



Maler Gesamtprogramm

2017

FESTOOL

Werkzeuge für höchste Ansprüche





Oberflächen bearbeiten 4

01

Untergrund vorbereiten 44

02

Rühren 64

03

Saugen 76

04

Bohren und Schrauben 104

05

Sägen und Oszillieren 120

06

Beleuchten 148

07

Arbeitsplatz organisieren 156

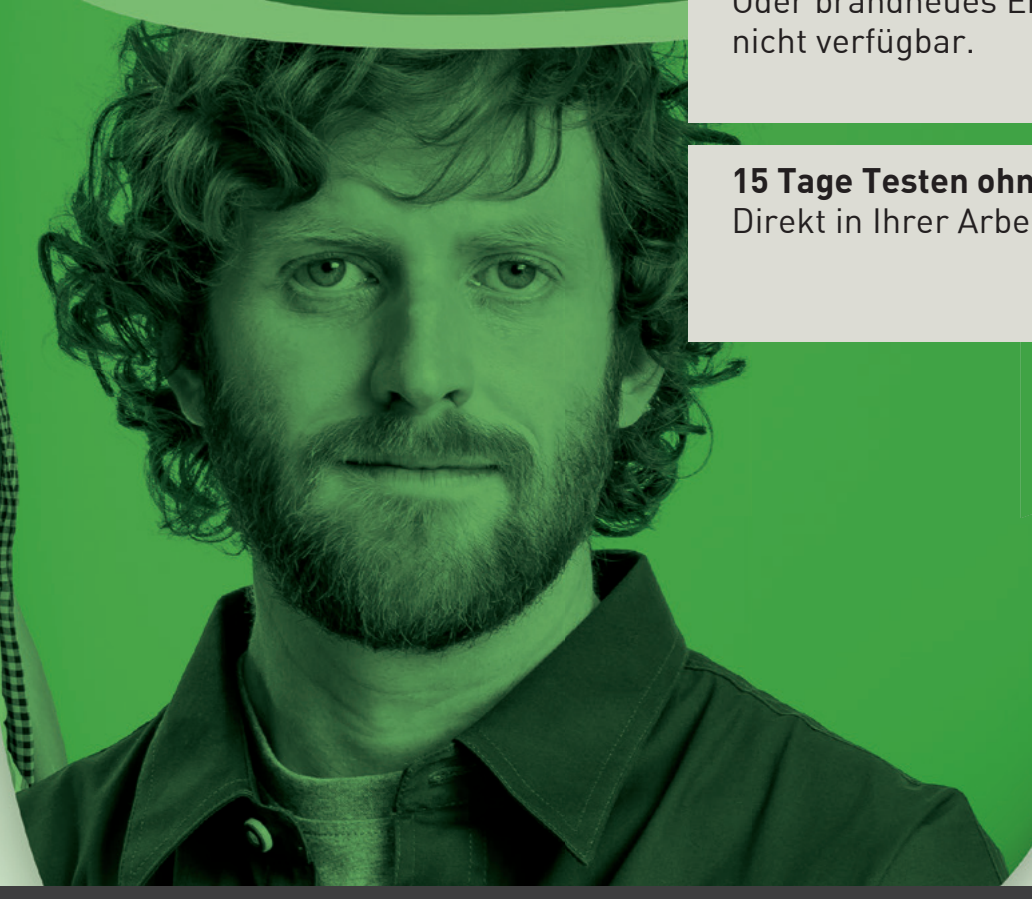
08

Konzentrieren Sie sich auf das Wesentliche: **Ihre Arbeit.**

Wir überlegen täglich, wie wir Ihnen das Leben leichter machen können. Mit perfekt durchdachten Werkzeugen – und mit Services, die sich konsequent an den Anforderungen Ihres Arbeitsalltags orientieren. Sie wollen und müssen Ausfallzeiten, unnötigen Mehraufwand und zusätzliche Kosten möglichst vermeiden. Das wissen wir, dafür wollen wir mit SERVICE all-inclusive unseren Teil leisten. Der Erfolg unserer Kunden ist uns viel wert.



Mehr Informationen zum SERVICE all-inclusive, den Servicebedingungen und Gültigkeit finden Sie im Internet unter www.festool.de/service



Bis zu 30 Tage nach dem Kauf online registrieren und alle Leistungen sichern!
www.festool.de/myfestool

36 Monate kostenlose Reparatur.
Auch für Verschleißteile.*

36 Monate Diebstahlschutz.
Auch auf der Baustelle.

10 Jahre Ersatzteil-Garantie.
Oder brandneues Ersatzgeräte, falls Ersatzteil nicht verfügbar.

15 Tage Testen ohne Risiko.
Direkt in Ihrer Arbeitsumgebung.



FESTOOL

220



Oberflächen bearbeiten

| | |
|------------------------------------|---|
| Übersicht Produkte und Anwendungen | 6 |
|------------------------------------|---|

| | |
|---|----|
| Getriebe-Exzentrerschleifer ROTEX RO 90 DX, RO 125, RO 150 | 10 |
|---|----|

| | |
|---|----|
| Exzentrerschleifer ETS 125 R, ETS EC 125, ETS 150, ETS EC 150 | 13 |
|---|----|

| | |
|-----------------------------------|----|
| RUTSCHER RS 300, RTS 400 R | 17 |
|-----------------------------------|----|

| | |
|--------------------------|----|
| Deltaschleifer DTS 400 R | 19 |
|--------------------------|----|

| | |
|--------------------------------------|----|
| Linearschleifer DUPLEX LS 130 | 20 |
|--------------------------------------|----|

| | |
|---------------------------|----|
| Langhalsschleifer LHS 225 | 21 |
|---------------------------|----|

| | |
|--------------------------------|----|
| Zubehör und Verbrauchsmaterial | 22 |
|--------------------------------|----|

Das Festool System

Oberflächen bearbeiten

Übersicht Produkte und Anwendungen

Seite 10 — 11 — 12

Ob schneller und hoher Abtrag oder ein besonders feines Schleifbild – die Arbeit gibt die Anforderung vor, die Festool Schleifgeräte haben die Antwort darauf. Wählen Sie einfach das passende Gerät für Ihre häufigsten Praxisanwendungen.

RO 90 DX

RO 125

RO 150



Anwendungen

Getriebe-Exzentrerschleifer ROTEX

Plane Flächen

| | | | |
|---------------|-----------------------|----------------------------------|----------------------------------|
| Grobschliff | <input type="radio"/> | <input checked="" type="radio"/> | <input checked="" type="radio"/> |
| Vorschliff | <input type="radio"/> | <input checked="" type="radio"/> | <input checked="" type="radio"/> |
| Feinschliff | <input type="radio"/> | <input checked="" type="radio"/> | <input checked="" type="radio"/> |
| Feinstschliff | <input type="radio"/> | <input type="radio"/> | <input type="radio"/> |

Gewölbte Flächen

| | | | |
|---------------|----------------------------------|----------------------------------|----------------------------------|
| Grobschliff | <input type="radio"/> | <input checked="" type="radio"/> | <input checked="" type="radio"/> |
| Vorschliff | <input checked="" type="radio"/> | <input checked="" type="radio"/> | <input checked="" type="radio"/> |
| Feinschliff | <input checked="" type="radio"/> | <input checked="" type="radio"/> | <input checked="" type="radio"/> |
| Feinstschliff | <input type="radio"/> | <input type="radio"/> | <input type="radio"/> |

Innenecken

| | | | |
|---------------|----------------------------------|-----------------------|-----------------------|
| Grobschliff | <input checked="" type="radio"/> | <input type="radio"/> | <input type="radio"/> |
| Vorschliff | <input checked="" type="radio"/> | <input type="radio"/> | <input type="radio"/> |
| Feinschliff | <input checked="" type="radio"/> | <input type="radio"/> | <input type="radio"/> |
| Feinstschliff | <input type="radio"/> | <input type="radio"/> | <input type="radio"/> |

Polieren

| | | | |
|----------------|----------------------------------|----------------------------------|----------------------------------|
| Kleine Flächen | <input checked="" type="radio"/> | <input checked="" type="radio"/> | <input type="radio"/> |
| Große Flächen | <input type="radio"/> | <input type="radio"/> | <input checked="" type="radio"/> |

Technische Daten

| | 400 | 500 | 720 |
|--|---------------|---------------|---------------|
| Leistungsaufnahme (W) | 400 | 500 | 720 |
| Drehzahl ROTEX Kurvenbahn (min ⁻¹) | 260 – 520 | 300 – 600 | 320 – 660 |
| Drehzahl Exzenterbewegung (min ⁻¹) | 3.500 – 7.000 | 3.000 – 6.000 | 3.300 – 6.800 |
| Schleifhub [mm] | 3 | 3,6 | 5 |
| Schleifteller Ø (mm) | 90 | 125 | 150 |
| Gewicht (kg) | 1,5 | 1,9 | 2,3 |

Oberflächen bearbeiten

Übersicht Produkte und Anwendungen



01

13 ——— 14 ——— 15 ——— 15 ——— 16 ——— 16

ETS 125 R **ETS EC 125** **ETS 150/3** **ETS 150/5** **ETS EC 150/3** **ETS EC 150/5**



Exzentrerschleifer



sehr gut geeignet geeignet

| | 250 | 400 | 310 | 310 | 400 | 400 |
|--|----------------|----------------|----------------|----------------|----------------|----------------|
| | 6.000 – 12.000 | 6.000 – 10.000 | 4.000 – 10.000 | 4.000 – 10.000 | 6.000 – 10.000 | 6.000 – 10.000 |
| | 2 | 3 | 3 | 5 | 3 | 5 |
| | 125 | 125 | 150 | 150 | 150 | 150 |
| | 1,2 | 1,2 | 1,8 | 1,8 | 1,2 | 1,2 |

Oberflächen bearbeiten

Übersicht Produkte und Anwendungen

Seite 17 ————— 18

RS 300

RTS 400 R



Anwendungen

Direktangetriebene RUTSCHER

Plane Flächen

| | | |
|------------|-------------------------------------|-------------------------------------|
| Vorschleif | <input type="checkbox"/> | <input type="checkbox"/> |
| Feinsleif | <input checked="" type="checkbox"/> | <input checked="" type="checkbox"/> |
| Feinstleif | <input type="checkbox"/> | <input type="checkbox"/> |

Gewölbte Flächen

| | | |
|------------|--------------------------|--------------------------|
| Vorschleif | <input type="checkbox"/> | <input type="checkbox"/> |
| Feinsleif | <input type="checkbox"/> | <input type="checkbox"/> |
| Feinstleif | <input type="checkbox"/> | <input type="checkbox"/> |

Innenecken

| | | |
|------------|-------------------------------------|--------------------------|
| Vorschleif | <input type="checkbox"/> | <input type="checkbox"/> |
| Feinsleif | <input checked="" type="checkbox"/> | <input type="checkbox"/> |
| Feinstleif | <input type="checkbox"/> | <input type="checkbox"/> |

Profile

| | | |
|------------|--------------------------|--------------------------|
| Grobsleif | <input type="checkbox"/> | <input type="checkbox"/> |
| Vorschleif | <input type="checkbox"/> | <input type="checkbox"/> |
| Feinsleif | <input type="checkbox"/> | <input type="checkbox"/> |
| Feinstleif | <input type="checkbox"/> | <input type="checkbox"/> |

Trockenbau

| | | |
|---|--------------------------|--------------------------|
| Schleifen von Gipskarton und Trockenbauspachtel | <input type="checkbox"/> | <input type="checkbox"/> |
| Schleifen von Fertigsachtel | <input type="checkbox"/> | <input type="checkbox"/> |
| Spachtel an hohen Decken schleifen | <input type="checkbox"/> | <input type="checkbox"/> |

Technische Daten

| | 280 | 250 |
|---------------------------------------|----------------|----------------|
| Leistungsaufnahme (W) | 280 | 250 |
| Leerlaufdrehzahl (min ⁻¹) | 4.000 – 10.000 | 6.000 – 12.000 |
| Schleifteller Ø (mm) | | |
| Schleifhub (mm) | 2,4 | 2 |
| Schleifschuh (mm) | 93 x 175 | 80 x 130 |
| Gewicht (Länge 1,10 m) (kg) | | |
| Gewicht (Länge 1,60 m) (kg) | | |
| Gewicht (kg) | 2,3 | 1,2 |

Oberflächen bearbeiten

Übersicht Produkte und Anwendungen

01

19 ————— 20 ————— 21

DTS 400 R

LS 130


LHS 225



Deltaschleifer

Linearschleifer
DUPLEX

Langhalsschleifer



● sehr gut geeignet ○ geeignet

| | | |
|----------------|---------------|-----------|
| 250 | 260 | 550 |
| 6.000 – 12.000 | 4.000 – 6.000 | 340 – 910 |
| | | 215 |
| 2 | 4 | |
| 100 x 150 | 133 x 80 | |
| | | 3,8 |
| | | 4,6 |
| 1,2 | 1,7 | |

Oberflächen bearbeiten

Getriebe-Exzenter Schleifer ROTEX RO 90 DX



product
design
award

2011



ROTEX RO 90 DX



Der Runde, der auch in Ecken schleift.

- ▶ Vier Geräte in einem: Grob-, Feinschleifen, Deltaschleifen, Polieren
- ▶ Langlebig durch robuste Exzenterwellenlagerung, doppelt abgedichtetes Getriebe und staubarm aufgehängte Schalter
- ▶ ROTEX Kurvenbahn für komfortables Polieren – die reduzierte Drehzahl hält die Temperatur niedrig und verhindert Wolkenbildung und das Wegspritzen des Poliermittels
- ▶ FastFix Schleiftellerwechsel, werkzeuglos

Technische Daten

| | |
|--|---------------|
| Leistungsaufnahme (W) | 400 |
| Drehzahl ROTEX Kurvenbahn (min ⁻¹) | 260 – 520 |
| Drehzahl Exzenterbewegung (min ⁻¹) | 3.500 – 7.000 |
| Schleifhub (mm) | 3 |
| FastFix Schleifteller Ø (mm) | 90 |
| Anschluss Staubabsaugung Ø (mm) | 27 |
| Gewicht (kg) | 1,5 |



■ = MMC Electronic Multi-Material-Control

| Lieferumfang | UVP €* | Bestell-Nr. |
|--|--------|---------------|
| RO 90 DX FEQ-Plus | 475,00 | 571819 |
| FastFix Schleifteller Ø 90 mm (weich-HT), StickFix Schleifschuh V93, Festool PROTECTOR, im SYSTAINER SYS 2 T-LOC | 565,25 | |

Vier Geräte in einem.

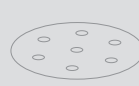
Grobschleifen, Feinschleifen, Polieren und Deltaschleifen mit nur einem Gerät. Geringere Anschaffungskosten, maximale Flexibilität, größeres Einsatzspektrum. Für mehr Effizienz und Zeitersparnis.

* Unverbindliche Preisempfehlung des Herstellers. Preise des Händlers können abweichen.
Zzgl. Mehrwertsteuer.
Inkl. Mehrwertsteuer.

Systemzubehör ab Seite 22



Schleifmittel ab Seite 32





ROTEX RO 125

01

Der handliche Alleskönner.

- ▶ Bis zu dreifach stärkerer Abtrag als herkömmliche Exzentrerschleifer durch durchzugsstarken Motor und die Kombination von Exzenter- und Rotationsbewegung
- ▶ Drei Geräte in einem: Grob-, Feinschleifen, Polieren
- ▶ Gesund und staubfrei durch Absaugung mit Jetstream Prinzip
- ▶ FastFix Schleiftellerwechsel, werkzeuglos

Technische Daten

| | |
|--|---------------|
| Leistungsaufnahme [W] | 500 |
| Drehzahl ROTEX Kurvenbahn [min ⁻¹] | 300 – 600 |
| Drehzahl Exzenterbewegung [min ⁻¹] | 3.000 – 6.000 |
| Schleifhub [mm] | 3,6 |
| FastFix Schleifteller Ø [mm] | 125 |
| Anschluss Staubabsaugung Ø [mm] | 27 |
| Gewicht [kg] | 1,9 |



■ = MMC Electronic Multi-Material-Control

| Lieferumfang | UVP €* | Bestell-Nr. |
|--|--------|---------------|
| RO 125 FEQ-Plus | 493,00 | 571779 |
| FastFix Schleifteller Ø 125 mm (weich-HT), Festool PROTECTOR, im SYSTAINER SYS 2 T-LOC | 586,67 | |



Äußerst langlebig.

Mit robuster Exzenterwellenlagerung, doppelt abgedichtetem Gehäuse und staubarm aufgehängten Schaltern hält der ROTEX auch Dauereinsätzen stand.

* Unverbindliche Preisempfehlung des Herstellers. Preise des Händlers können abweichen.
Zzgl. Mehrwertsteuer.
Inkl. Mehrwertsteuer.

Systemzubehör
ab Seite 23



Schleifmittel
ab Seite 32



Oberflächen bearbeiten

Getriebe-Exzenter Schleifer ROTEX RO 150



product
design
award

2006



ROTEX RO 150



Kurze Rüstzeiten durch FastFix Tellerwechsel.

Einfach, schnell und sicher. Außer Ihren Händen benötigen Sie für den Wechsel kein Werkzeug. Teller einfach abnehmen, tauschen, weiterarbeiten.

Das originale 3-in-1-Prinzip mit starkem Gerätekonzept.

- ▶ Drei Geräte in einem: Grob-, Feinschleifen, Polieren
- ▶ FastFix Schleiftellerwechsel, werkzeuglos
- ▶ Hochwertige, riefenfreie Oberflächen durch Exzenterbewegung
- ▶ Randnahes Schleifen durch Festool PROTECTOR

Technische Daten

| | |
|--|---------------|
| Leistungsaufnahme (W) | 720 |
| Drehzahl ROTEX Kurvenbahn (min ⁻¹) | 320 – 660 |
| Drehzahl Exzenterbewegung (min ⁻¹) | 3.300 – 6.800 |
| Schleifhub (mm) | 5 |
| FastFix Schleifteller Ø (mm) | 150 |
| Anschluss Staubabsaugung Ø (mm) | 27 |
| Gewicht (kg) | 2,3 |



☐ = MMC Electronic Multi-Material-Control

| Lieferumfang | UVP €* | Bestell-Nr. |
|--|------------------|---------------|
| FastFix Schleifteller Ø 150 mm (weich-HT), Festool PROTECTOR | | |
| RO 150 FEQ im Karton | 540,00 642,60 | 571761 |
| RO 150 FEQ-Plus im SYSTAINER SYS 3 T-LOC | 580,00 690,20 | 571805 |

* Unverbindliche Preisempfehlung des Herstellers. Preise des Händlers können abweichen.
Zzgl. Mehrwertsteuer.
Inkl. Mehrwertsteuer.

Systemzubehör ab Seite 24



Schleifmittel ab Seite 32





ETS 125 R

01

Der kompakte Einhandschleifer.

- ▶ Ermüdungsarm arbeiten: Mit kompakt ergonomischer Bauform, nur 1,2 kg Gewicht und perfekt ausbalancierter Gewichtsverteilung
- ▶ Mit bis zu 25 % mehr Abtrag schneller zum Ziel: Die neue MMC Regel-elektronik verspricht Leerlaufdrehzahl = Arbeitsdrehzahl und überträgt die Leistung von 250 Watt direkt auf die Arbeitsfläche
- ▶ Gesund und weniger Nacharbeit: Wahlweise in der Staubfrei-Kombination mit Absaugmobil oder Longlife-Staubfangbeutel und aufsteckbarem PROTECTOR für schonendes Schleifen entlang von Fensterflächen, Rahmen und Füllungen
- ▶ Qualität und Haltbarkeit auch beim Staubsack: entleerbarer, wiederverwendbarer Longlife-Staubfangbeutel aus extra langlebigem Polyester-Vlies für dauerhaften Einsatz



Technische Daten

| | |
|--|----------------|
| Leistungsaufnahme [W] | 250 |
| Drehzahl Exzenterbewegung [min ⁻¹] | 6.000 – 12.000 |
| Schleifhub [mm] | 2 |
| Auswechselbarer Schleifteller Ø [mm] | 125 |
| Anschluss Staubabsaugung Ø [mm] | 27 |
| Gewicht [kg] | 1,2 |



☐ = Electronic

| Lieferumfang | UVP €* | Bestell-Nr. |
|--|------------------|---------------|
| StickFix Schleifteller Ø 125 mm W-HT (weich-HT), Festool PROTECTOR, Longlife-Staubfangbeutel | | |
| ETS 125 REQ im Karton | 280,00 333,20 | 201213 |
| ETS 125 REQ-Plus im SYSTAINER SYS 2 T-LOC | 310,00 368,90 | 574636 |

Gutes Handling, entspanntes Arbeiten.

Die ergonomische Bauweise der Kompakt-schleifer eignet sich ideal für die Einhand-bedienung – für Rechts- wie Linkshänder. Die optimierte Wuchtung erhöht die Lauf-ruhe des Schleiftellers. So können Sie länger ermüdungsarm arbeiten.

* Unverbindliche Preisempfehlung des Herstellers. Preise des Händlers können abweichen.
Zzgl. Mehrwertsteuer.
Inkl. Mehrwertsteuer.

Systemzubehör
ab Seite 25



Schleifmittel
ab Seite 32



Oberflächen bearbeiten

Exzentrerschleifer ETS EC 125

Bürstenloser EC-TEC Motor
für lange Lebensdauer und
hohen Wirkungsgrad



ETS EC 125



Außen kompakt. Innen durchdacht.

Der ETS EC 125/3 ist der Favorit für den Feinschliff und Feinstschliff in der Kompaktklasse. Als Einhandschleifer mit top Leistungsgewicht und 3 mm Schleifhub erzielt er höchste Oberflächengüte.

Der perfekte Finish-Schleifer in der Kompaktklasse.

- ▶ Lange Lebensdauer durch EC-Technik und hartmetallbestückte Tellerbremse
- ▶ Stufenlose Drehzahlregelung und -konstanthaltung bei Belastung
- ▶ Ideal positionierter Tastschalter verhindert unkontrolliertes An- oder Ausschalten
- ▶ Mit Jetstream-Schleifteller für optimale Absaugung

Technische Daten

| | |
|--|----------------|
| Leistungsaufnahme (W) | 400 |
| Drehzahl Exzenterbewegung (min ⁻¹) | 6.000 – 10.000 |
| Schleifhub (mm) | 3 |
| Auswechselbarer Schleifteller Ø (mm) | 125 |
| Anschluss Staubabsaugung Ø (mm) | 27 |
| Gewicht (kg) | 1,2 |



= MMC Electronic Multi-Material-Control

| Lieferumfang | UVP €* | Bestell-Nr. |
|---|------------------|---------------|
| StickFix Schleifteller Ø 125 mm W-HT (weich-HT), Bedienungswerkzeug | | |
| ETS EC 125/3 EQ im Karton | 483,00 574,77 | 571895 |
| ETS EC 125/3 EQ-Plus im SYSTAINER SYS 2 T-LOC | 515,00 612,85 | 571894 |
| ETS EC 125/3 EQ-Plus-GQ Saugschlauch D27/22x3,5 m AS-GQ (im SYSTAINER SYS 3 T-LOC), im SYSTAINER SYS 2 T-LOC | 641,00 762,79 | 574641 |
| ETS EC 125/3 EQ-GQ Saugschlauch D27/22x3,5 m AS-GQ (im Karton), im Karton | 610,00 725,90 | 574642 |

* Unverbindliche Preisempfehlung des Herstellers. Preise des Händlers können abweichen.
Zzgl. Mehrwertsteuer.
Inkl. Mehrwertsteuer.

Systemzubehör ab Seite 26



Schleifmittel ab Seite 32





ETS 150

01

Der perfekte Finish-Schleifer.

- ▶ Den ETS 150 gibt es in zwei Varianten: Mit 3 mm Schleifhub für ein makelloses Oberflächenfinish oder mit 5 mm Schleifhub für den Lackzwischen Schliff
- ▶ Lange Lebensdauer durch das doppelreihige Kugellager
- ▶ Nur 1,8 kg Gewicht für besonders ermüdungsarmes Arbeiten
- ▶ Tellerbremse für sicheres und fehlerfreies Arbeiten ohne Nacharbeitskosten

| Technische Daten | ETS 150/3 | ETS 150/5 |
|--|----------------|----------------|
| Leistungsaufnahme [W] | 310 | 310 |
| Drehzahl Exzenterbewegung [min ⁻¹] | 4.000 – 10.000 | 4.000 – 10.000 |
| Schleifhub (mm) | 3 | 5 |
| Auswechselbarer Schleifteller Ø (mm) | 150 | 150 |
| Anschluss Staubabsaugung Ø (mm) | 27 | 27 |
| Gewicht (kg) | 1,8 | 1,8 |



■ = MMC Electronic Multi-Material-Control

| Lieferumfang | UVP €* | Bestell-Nr. |
|--|--------|---------------|
| Filterkassette, Bedienungswerkzeug | | |
| ETS 150/3 EQ | 328,00 | 571899 |
| StickFix Schleifteller Ø 150 mm FUSION-TEC SW (superweich), im Karton | 390,32 | |
| ETS 150/3 EQ-Plus | 364,00 | 571898 |
| StickFix Schleifteller Ø 150 mm FUSION-TEC SW (superweich), im SYSTAINER SYS 3 T-LOC | 433,16 | |
| ETS 150/5 EQ | 328,00 | 571912 |
| StickFix Schleifteller Ø 150 mm FUSION-TEC W-HT (weich-HT), im Karton | 390,32 | |
| ETS 150/5 EQ-Plus | 364,00 | 571911 |
| StickFix Schleifteller Ø 150 mm FUSION-TEC W-HT (weich-HT), im SYSTAINER SYS 3 T-LOC | 433,16 | |

* Unverbindliche Preisempfehlung des Herstellers. Preise des Händlers können abweichen.
Zzgl. Mehrwertsteuer.
Inkl. Mehrwertsteuer.

Systemzubehör
ab Seite 26



Schleifmittel
ab Seite 32



Perfekte Oberflächengüte.

Der ETS 150/3 ist der Favorit für den Feinschliff und Feinstschliff. Als Leichtgewicht seiner Klasse erzielt er mit 3 mm Schleifhub höchste Oberflächengüte. Der ETS 150/5 mit 5 mm Hub ist Favorit beim Anschleifen bzw. beim Lackzwischen Schliff. Seine Handlichkeit ist ein Vorbild für Ergonomie.

Oberflächen bearbeiten

Exzentrerschleifer ETS EC 150

Bürstenloser EC-TEC Motor
für lange Lebensdauer und
hohen Wirkungsgrad



ETS EC 150



Schleifen hat viele Seiten. Wir haben an jede gedacht.

Über Kopf, an vertikalen Flächen oder schmalen Kanten – der neue ETS EC 150 bezieht in jeder Lage Position: Perfektion beim Handling und Schleifergebnis. Dank leistungsstarkem und bürstenlosem EC-TEC Motor ist der kompakte ETS EC 150 ideal für einhändiges und ermüdungsarmes Arbeiten bei gleichzeitig höchsten Ansprüchen an Laufruhe und Oberflächengüte.

Der perfekte Finish-Schleifer in der Kompaktklasse.

- ▶ Lange Lebensdauer durch EC-Technik und hartmetallbestückte Tellerbremse
- ▶ Kompakte Bauweise und nur 1,2 kg Gewicht für beste Arbeitsergonomie
- ▶ Stufenlose Drehzahlvorwahl und -konstanthaltung bei Belastung
- ▶ Bester Arbeitsschutz durch Vibrations- und Absaugerkennung

| Technische Daten | ETS EC 150/3 | ETS EC 150/5 |
|--|----------------|----------------|
| Leistungsaufnahme [W] | 400 | 400 |
| Drehzahl Exzenterbewegung (min ⁻¹) | 6.000 – 10.000 | 6.000 – 10.000 |
| Schleifhub (mm) | 3 | 5 |
| Auswechselbarer Schleifteller Ø (mm) | 150 | 150 |
| Anschluss Staubabsaugung Ø (mm) | 27 | 27 |
| Gewicht (kg) | 1,2 | 1,2 |



■ = MMC Electronic Multi-Material-Control

| Lieferumfang | UVP €* | Bestell-Nr. |
|--|------------------|---------------|
| Bedienungswerkzeug | | |
| ETS EC 150/3 EQ StickFix Schleifteller Ø 150 mm FUSION-TEC SW (superweich), im Karton | 483,00 574,77 | 571871 |
| ETS EC 150/3 EQ-Plus StickFix Schleifteller Ø 150 mm FUSION-TEC SW (superweich), im SYSTAINER SYS 2 T-LOC | 515,00 612,85 | 571870 |
| ETS EC 150/3 EQ-Plus-GQ StickFix Schleifteller Ø 150 mm FUSION-TEC SW (superweich), Saugschlauch D27/22x3,5 m AS-GQ (im SYSTAINER SYS 3 T-LOC), im SYSTAINER SYS 2 T-LOC | 641,00 762,79 | 571940 |
| ETS EC 150/3 EQ-GQ StickFix Schleifteller Ø 150 mm FUSION-TEC SW (superweich), Saugschlauch D27/22x3,5 m AS-GQ (im Karton), im Karton | 610,00 725,90 | 571941 |
| ETS EC 150/5 EQ StickFix Schleifteller Ø 150 mm FUSION-TEC W-HT (weich-HT), im Karton | 483,00 574,77 | 571883 |
| ETS EC 150/5 EQ-Plus StickFix Schleifteller Ø 150 mm FUSION-TEC W-HT (weich-HT), im SYSTAINER SYS 2 T-LOC | 515,00 612,85 | 571882 |
| ETS EC 150/5 EQ-Plus-GQ StickFix Schleifteller Ø 150 mm FUSION-TEC W-HT (weich-HT), Saugschlauch D27/22x3,5 m AS-GQ (im SYSTAINER SYS 3 T-LOC), im SYSTAINER SYS 2 T-LOC | 641,00 762,79 | 571951 |
| ETS EC 150/5 EQ-GQ StickFix Schleifteller Ø 150 mm FUSION-TEC W-HT (weich-HT), Saugschlauch D27/22x3,5 m AS-GQ (im Karton), im Karton | 610,00 725,90 | 571952 |

* Unverbindliche Preisempfehlung des Herstellers. Preise des Händlers können abweichen.
Zzgl. Mehrwertsteuer.
Inkl. Mehrwertsteuer.

Systemzubehör ab Seite 26



Schleifmittel ab Seite 32





RUTSCHER RS 300

01

Das Multitalent.

- ▶ Besonders vielseitige Einsatzmöglichkeiten durch verschiedene, wechselbare Schleifschuhe
- ▶ Optimales Verhältnis von Größe, Gewicht und Schleifteller – perfekt für Flächen, Ecken, Kanten, Decken
- ▶ Ermüdungsarmes Arbeiten auch an senkrechten Stellen und über Kopf dank ergonomischer Bauform
- ▶ Hohe Wirtschaftlichkeit durch lange Lebensdauer aufgrund der stabilen Lagerung, der geschraubten Schwinger und des hochreißfesten MPE-Schleifschuhs

| Technische Daten | RS 300 EQ | RS 300 Q |
|---------------------------------------|----------------|----------|
| Leistungsaufnahme (W) | 280 | |
| Leistungsaufnahme (W) | | 280 |
| Leerlaufdrehzahl (min ⁻¹) | 4.000-10.000 | 10.000 |
| Arbeitshübe (min ⁻¹) | 8.000 – 20.000 | 20.000 |
| Schleifhub (mm) | 2,4 | 2,4 |
| Auswechselbarer Schleifschuh (mm) | 93 x 175 | 93 x 175 |
| Anschluss Staubabsaugung Ø (mm) | 27 | 27 |
| Gewicht (kg) | 2,3 | 2,3 |



■ = Electronic

| Lieferumfang | UVP €* ¹ | Bestell-Nr. |
|--|---------------------|---------------|
| StickFix Schleifschuh 93 x 175 mm, Filterkassette | | |
| RS 300 Q | 308,00 | 567490 |
| im Karton | 366,52 | |
| RS 300 EQ | 343,00 | 567489 |
| im Karton | 408,17 | |
| RS 300 EQ-Plus | 386,00 | 567845 |
| im SYSTAINER SYS 2 T-LOC | 459,34 | |
| RS 300 EQ-Set | 409,00 | 567848 |
| Schleifschuh in Bügeleisenform, im SYSTAINER SYS 2 T-LOC | 486,71 | |

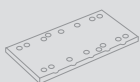


Wenn's eng wird.

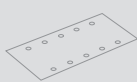
Überall arbeiten – der RS 300 hat für beinahe jede Stelle den passenden Schleifschuh parat.

* Unverbindliche Preisempfehlung des Herstellers. Preise des Händlers können abweichen.
Zzgl. Mehrwertsteuer.
Inkl. Mehrwertsteuer.

Systemzubehör
ab Seite 27



Schleifmittel
ab Seite 32



Oberflächen bearbeiten

RUTSCHER RTS 400 R



RUTSCHER RTS 400 R



Sauber arbeiten.

Perfekte Absaugung für freie Sicht auf die Arbeitsfläche und einen staubfreien Arbeitsplatz.

Der kompakte Einhand-Rutscher.

- ▶ Ermüdungsarm arbeiten: Mit kompakt ergonomischer Bauform, nur 1,2 kg Gewicht und perfekt ausbalancierter Gewichtsverteilung
- ▶ Mit bis zu 25 % mehr Abtrag schneller zum Ziel: Die neue MMC Regелеlektronik verspricht Leerlaufdrehzahl = Arbeitsdrehzahl und überträgt die Leistung von 250 Watt direkt auf die Arbeitsfläche
- ▶ Gesund und weniger Nacharbeit: Wahlweise in der Staubfrei-Kombination mit Absaugmobil oder Longlife-Staubfangbeutel und aufsteckbarem PROTECTOR für schonendes Schleifen entlang von Fensterflächen, Rahmen und Füllungen
- ▶ Qualität und Haltbarkeit auch beim Staubsack: entleerbarer, wiederverwendbarer Longlife-Staubfangbeutel aus extra langlebigem Polyester-Vlies für dauerhaften Einsatz

Technische Daten

| | |
|---------------------------------------|-----------------|
| Leistungsaufnahme (W) | 250 |
| Leerlaufdrehzahl (min ⁻¹) | 6.000 – 12.000 |
| Arbeitshübe (min ⁻¹) | 12.000 – 24.000 |
| Schleifhub (mm) | 2 |
| Auswechselbarer Schleifschuh (mm) | 80 x 130 |
| Anschluss Staubabsaugung Ø (mm) | 27 |
| Gewicht (kg) | 1,2 |

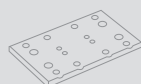


= Electronic

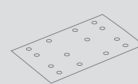
| Lieferumfang | UVP €* | Bestell-Nr. |
|--|------------------|---------------|
| StickFix Schleifschuh 80 x 130 mm, Festool PROTECTOR, Longlife-Staubfangbeutel | | |
| RTS 400 REQ im Karton | 280,00 333,20 | 201224 |
| RTS 400 REQ-Plus im SYSTEMAINER SYS 2 T-LOC | 310,00 368,90 | 574634 |

* Unverbindliche Preisempfehlung des Herstellers. Preise des Händlers können abweichen.
Zzgl. Mehrwertsteuer.
Inkl. Mehrwertsteuer.

Systemzubehör ab Seite 28



Schleifmittel ab Seite 32





DTS 400 R

01

Der kompakte Eckenschleifer.

- ▶ Ermüdungsarm arbeiten: Mit kompakt ergonomischer Bauform, nur 1,2 kg Gewicht und perfekt ausbalancierter Gewichtsverteilung
- ▶ Mit bis zu 25 % mehr Abtrag schneller zum Ziel: Die neue MMC Regelelektronik verspricht Leerlaufdrehzahl = Arbeitsdrehzahl und überträgt die Leistung von 250 Watt direkt auf die Arbeitsfläche
- ▶ Gesund und weniger Nacharbeit: Wahlweise in der Staubfrei-Kombination mit Absaugmobil oder Longlife-Staubfangbeutel und aufsteckbarem PROTECTOR für schonendes Schleifen entlang von Fensterflächen, Rahmen und Füllungen
- ▶ Qualität und Haltbarkeit auch beim Staubsack: entleerbarer, wiederverwendbarer Longlife-Staubfangbeutel aus extra langlebigem Polyester-Vlies für dauerhaften Einsatz



Technische Daten

| | |
|---------------------------------------|----------------|
| Leistungsaufnahme [W] | 250 |
| Leerlaufdrehzahl [min ⁻¹] | 6.000 – 12.000 |
| Schleifhub [mm] | 2 |
| Auswechselbarer Schleifschuh [mm] | 100 x 150 |
| Anschluss Staubabsaugung Ø [mm] | 27 |
| Gewicht [kg] | 1,2 |

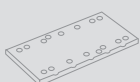


= Electronic

| Lieferumfang | UVP €* | Bestell-Nr. |
|---|------------------|---------------|
| StickFix Schleifschuh 100 x 150 mm, Festool PROTECTOR, Longlife-Staubfangbeutel | | |
| DTS 400 REQ im Karton | 280,00 333,20 | 201231 |
| DTS 400 REQ-Plus im SYSTAINER SYS 2 T-LOC | 310,00 368,90 | 574635 |

* Unverbindliche Preisempfehlung des Herstellers. Preise des Händlers können abweichen.
Zzgl. Mehrwertsteuer.
Inkl. Mehrwertsteuer.

Systemzubehör
ab Seite 28



Schleifmittel
ab Seite 32



Schleifen in Ecken und Kanten.

Fenster und Türen optimal vorbereiten – der DTS 400 ist mit dem bügeleisenförmigen Schuh sicher auf schmalen Kanten und in Ecken zu führen.

Oberflächen bearbeiten

Linearschleifer DUPLEX LS 130

DUPLEX LS 130



Der Profilschleifer.

- ▶ Wirtschaftlicher Ersatz von Handarbeit in Falzen und Profilen, u. a. durch lineare Bewegung – ermüdungsarmes Arbeiten
- ▶ Breites Anwendungsspektrum durch die Vielfalt an verschiedenen Schleifschuhen und Schleifmitteln
- ▶ Einfacher, schneller und werkzeugloser Schleifschuhwechsel
- ▶ Lange Lebensdauer durch verschleißarme Konstruktion

Technische Daten

| | |
|---------------------------------------|----------------|
| Leistungsaufnahme (W) | 260 |
| Leerlaufdrehzahl (min ⁻¹) | 4.000 – 6.000 |
| Arbeitshübe (min ⁻¹) | 8.000 – 12.000 |
| Schleifhub (mm) | 4 |
| Auswechselbarer Schleifschuh (mm) | 133 x 80 |
| Anschluss Staubabsaugung Ø (mm) | 27 |
| Gewicht (kg) | 1,7 |



= Electronic

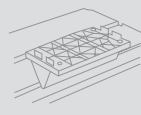
| Lieferumfang | UVP €* 433,00 | Bestell-Nr. 567850 |
|---|------------------|-----------------------|
| LS 130 EQ-Plus Profilschuh StickFix Standard, Profilschuh 90°, im SYSTEMAINER SYS 1 T-LOC | 515,27 | |

Radien und Profile.


Für das Schleifen von Radien und Profilen ist der DUPLEX ideal. Seine lineare Bewegung, das Selbstbaukit und eine große Auswahl an Schleifschuhen machen es möglich.

* Unverbindliche Preisempfehlung des Herstellers. Preise des Händlers können abweichen.
Zzgl. Mehrwertsteuer.
Inkl. Mehrwertsteuer.

Systemzubehör ab Seite 29



Schleifmittel ab Seite 32





PLANEX LHS 225

01

Kurz, lang, stark an Wand und Decke.

- ▶ Zwei Längen, ein Gerät – mit wenigen Handgriffen zu verlängern oder zu verkürzen
- ▶ Starker, schneller Abtrag an Wand und Decke durch robustes, zweistufiges Getriebe
- ▶ Robuste, zuverlässige Antriebskomponenten mit optimaler Krafternutzung
- ▶ Leichtes gefühltes Gewicht durch regulierbare Ansaugung

Technische Daten

| | |
|---------------------------------------|-----------|
| Leistungsaufnahme [W] | 550 |
| Leerlaufdrehzahl [min ⁻¹] | 340 – 910 |
| Auswechselbarer Schleifteller Ø (mm) | 215 |
| Anschluss Staubabsaugung Ø (mm) | 36/27 |
| Gewicht (Länge 1,60 m) (kg) | 4,6 |
| Gewicht (Länge 1,10 m) (kg) | 3,8 |



☐ = MMC Electronic Multi-Material-Control

| Lieferumfang | UVP €* | Bestell-Nr. |
|---|----------------------|---------------|
| im SYSTAINER SYS MAXI | | |
| LHS 225 EQ-Plus/IP StickFix Schleifteller Ø 215 mm inklusive 2 Interface-Pads | 1.032,00 1.228,08 | 571719 |
| LHS 225 EQ-Plus StickFix Schleifteller Ø 215 mm | 1.032,00 1.228,08 | 571574 |
| LHS 225/CTL 36 E AC-Set StickFix Schleifteller Ø 215 mm, Absaugmobil CTL 36 E AC PLANEX | 1.719,00 2.045,61 | 571849 |
| LHS 225/CTM 36 E AC-Set StickFix Schleifteller Ø 215 mm, Absaugmobil CTM 36 E AC PLANEX | 1.884,00 2.241,96 | 571703 |
| LHS 225-IP/CTL 36 E AC-Set StickFix Schleifteller Ø 215 mm inklusive 2 Interface-Pads, Absaugmobil CTL 36 E AC PLANEX | 1.719,00 2.045,61 | 571841 |
| LHS 225-IP/CTM 36 E AC-Set StickFix Schleifteller Ø 215 mm inklusive 2 Interface-Pads, Absaugmobil CTM 36 E AC PLANEX | 1.884,00 2.241,96 | 571840 |

* Unverbindliche Preisempfehlung des Herstellers. Preise des Händlers können abweichen.
Zzgl. Mehrwertsteuer.
Inkl. Mehrwertsteuer.

Systemzubehör ab Seite 30



Schleifmittel ab Seite 32



Randnah arbeiten.


Ob Übergang von Wand zu Wand oder Decke zu Wand: Durch das abnehmbare Bürstensegment schleift der PLANEX LHS 225 konsequent bis an den Rand – absolut zuverlässig.

Oberflächen bearbeiten

Systemzubehör



ROTEX RO 90 DX



Zubehör für Getriebe-Exzentrerschleifer ROTEX RO 90 DX

| Bezeichnung | Erläuterung | UVP €* | Bestell-Nr. |
|--|---|----------------|---------------|
| 1 Schleifschuh SSH-GE-STF-R090 DX | für Schleifmittel 93 V, Delta-Schleifschuh, Tischplatte ohne auswechselbaren Schleifschuh, zum Aufnehmen der Schleifschuhe StickFix weich und hart, Anschlussgewinde FastFix, Packungsinhalt 1 Stück, SB-verpackt | 25,80 30,70 | 496802 |
| 2 Schleifschuh StickFix weich SSH-STF-V93/6-W/2 | für DX 93 und RO 90 DX, mit Druckknopf, StickFix, Packungsinhalt 2 Stück, Härtegrad W, SB-verpackt | 15,40 18,33 | 488715 |
| Schleifschuh StickFix hart SSH-STF-V93/6-H/2 | für DX 93 und RO 90 DX, mit Druckknopf, StickFix, Härtegrad H, Packungsinhalt 2 Stück, SB-verpackt | 15,40 18,33 | 488716 |
| 3 Schleifschuh LSS-STF-R090 V93/6 | für Schleifmittel 93 V, Tischplatte inkl. auswechselbarem Schleifschuh, Lamellenschleifschuh V93, zum Schleifen in engen Zwischenräumen, SB-verpackt | 31,60 37,60 | 496803 |
| 4 Schleifschuh LSS-STF-R090 V93 E | Ersatz-Schleifauflage für Lamellenschleifschuh, SB-verpackt | 19,70 23,44 | 497483 |
| 5 FastFix Schleifteller ST-STF D90/7 FX H-HT | harte Ausführung, hochtemperaturbeständige Klette, für ebene Flächen und schmale Kanten, Härtegrad H-HT, Anschlussgewinde FastFix, Packungsinhalt 1 Stück, SB-verpackt | 31,60 37,60 | 495623 |
| 6 FastFix Schleifteller ST-STF D90/7 FX W-HT | weiche Ausführung, hochtemperaturbeständige Klette, für universellen Einsatz auf ebenen und gewölbten Flächen, Härtegrad W-HT, Anschlussgewinde FastFix, Packungsinhalt 1 Stück, SB-verpackt | 31,60 37,60 | 496804 |
| 7 Protector-Set FP-R0 90 | für RO 90 DX, Fensterprotectoren S, M, L, Packungsinhalt 3 Stück, SB-verpackt | 30,40 36,18 | 497936 |
| Protector FESTOOL 90FX | für RO 90 DX, zum Schutz von Schleifschuh und Werkstück, SB-verpackt | 10,60 12,61 | 496801 |
| 8 Interface-Pad IP-STF-D90/6 | als Dämpfungselement zwischen Schleifscheibe und Schleifteller, Interface-Pad D 90 mm, Packungsinhalt 1 Stück, Höhe 15 mm, Durchmesser 90 mm, SB-verpackt | 8,10 9,64 | 497481 |
| 9 Schleifmittel | siehe Seite 32 | | |
| 10 SYSTAINER T-LOC SYS-STF-D77/D90/93V | mit Einlage für Schleifmittel Ø 90 mm und Schleifmittel 93V, Anzahl Fächer 8, Systainer-Größe SYS 1 T-LOC | 55,20 65,69 | 497687 |
| 11 FastFix Polierteller PT-STF-D90 FX-R090 | für RO 90 DX, zur Aufnahme von Polierzubehör mit Durchmesser 80 mm, Polieren von Möbelkanten, Polieren kleiner Flächen, Durchmesser 75 mm, SB-verpackt | 31,60 37,60 | 495625 |



ROTEX RO 125




Zubehör für Getriebe-Exzentrerschleifer ROTEX RO 125

| Bezeichnung | Erläuterung | UVP €* | Bestell-Nr. |
|--|---|----------------|---------------|
| 1 FastFix Schleifteller ST-STF D125/8 FX-H-HT | harte Ausführung, hohe Kantenfestigkeit, hochtemperaturbeständige Klette, für ebene Flächen und schmale Kanten, Härtegrad H-HT, Anschlussgewinde FastFix, Packungsinhalt 1 Stück, SB-verpackt | 38,90 46,29 | 492127 |
| 2 FastFix Schleifteller ST-STF D125/8 FX-W-HT | weiche Ausführung, hochtemperaturbeständige Klette, für universellen Einsatz auf ebenen und gewölbten Flächen, Härtegrad W-HT, Packungsinhalt 1 Stück, Anschlussgewinde FastFix, SB-verpackt | 38,90 46,29 | 492125 |
| 3 FastFix Schleifteller ST-STF D125/8 FX-SW | superweiche Ausführung, elastische Struktur, für starke Rundungen und Wölbungen, Härtegrad SW, Anschlussgewinde FastFix, Packungsinhalt 1 Stück, SB-verpackt | 38,90 46,29 | 492126 |
| 4 FastFix Lamellenteller LT-STF D125/R0125 | FastFix, zum Schleifen von Lamellen, Durchmesser 150 mm, SB-verpackt | 40,90 48,67 | 492129 |
| 5 Protector FESTOOL 125FX | für RO 125 FEQ, zum Schutz von Schleifscheibe und Werkstück, SB-verpackt | 10,60 12,61 | 493912 |
| 6 Interface-Pad IP-STF-D120/8-J | für Schleifarbeiten an geschweiften Teilen und Feinschliff mit Exzentrerschleifer Ø 125 mm, als Dämpfungselement zwischen Schleifscheibe und Schleifteller, JETSTREAM, Lochkreis-Ø 90 mm, Packungsinhalt 1 Stück, Höhe 15 mm, Durchmesser 120 mm, SB-verpackt | 10,00 11,90 | 492271 |
| 7 Schleifmittel | siehe Seite 32 | | |
| 8 SYSTAINER T-LOC SYS-STF D125 | mit Einlage für Schleifmittel Ø 125 mm, Anzahl Fächer 5, Systainer-Größe SYS 1 T-LOC | 55,90 66,52 | 497685 |
| 9 FastFix Polierteller PT-STF-D125 FX-R0125 | für RO 125 FEQ, zur Aufnahme des Polierzubehörs, Durchmesser 115 mm, Höhe 10 mm, SB-verpackt | 22,60 26,89 | 492128 |

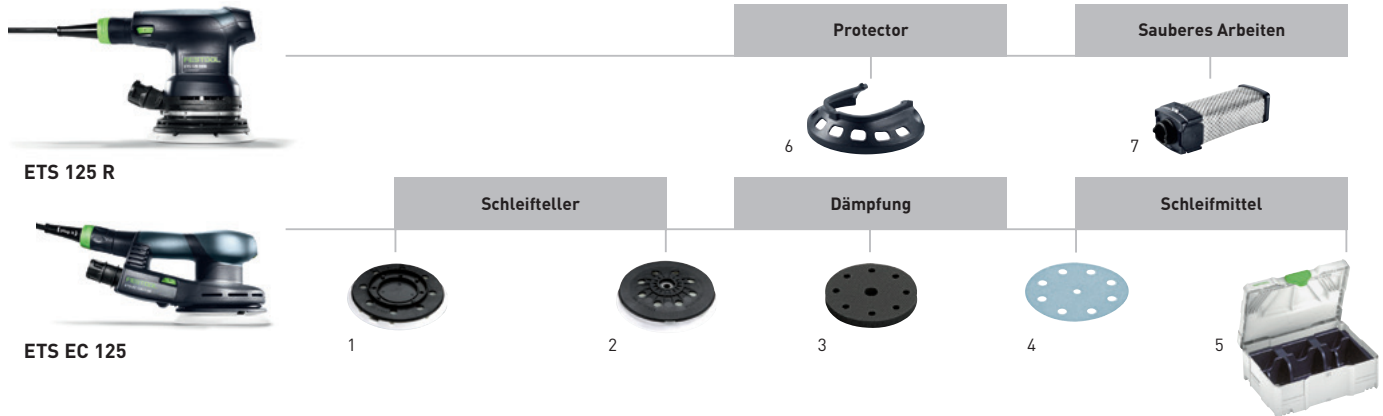
Oberflächen bearbeiten

Systemzubehör



Zubehör für Getriebe-Exzenterschleifer ROTEX RO 150

| Bezeichnung | Erläuterung | UVP €* | Bestell-Nr. |
|---|--|----------------|---------------|
| 1 FastFix Schleifteller ST-STF D150/17MJ-FX-H-HT | hohe Kantenfestigkeit, hochtemperaturbeständige Klette, harte Ausführung, für ebene Flächen und schmale Kanten, MULTI-JETSTREAM, Anschlussgewinde FastFix, Härtegrad H-HT, Packungsinhalt 1 Stück, SB-verpackt | 46,70 55,57 | 496149 |
| 2 FastFix Schleifteller ST-STF D150/17MJ-FX-W-HT | hochtemperaturbeständige Klette, weiche Ausführung, für universellen Einsatz auf ebenen und gewölbten Flächen, MULTI-JETSTREAM, Härtegrad W-HT, Packungsinhalt 1 Stück, Anschlussgewinde FastFix, SB-verpackt | 46,70 55,57 | 496147 |
| 3 FastFix Schleifteller ST-STF D150/17MJ-FX-SW | elastische Struktur, superweiche Ausführung, für starke Rundungen und Wölbungen, MULTI-JETSTREAM, Härtegrad SW, Packungsinhalt 1 Stück, Anschlussgewinde FastFix, SB-verpackt | 46,70 55,57 | 496144 |
| 4 Protector FESTOOL 150FX | für RO 150 FEQ, zum Schutz von Schleifschuh und Werkstück, SB-verpackt | 13,20 15,71 | 493913 |
| 5 Interface-Pad IP-STF D 150/17 MJ-S2x | für Exzenterschleifer mit Durchmesser 150 mm, als Dämpfungselement zwischen Schleifscheibe und Schleifteller, MULTI-JETSTREAM, optimale Dicke für Schleifarbeiten an Karosserien und ähnlich geformten Bauteilen, Höhe 5 mm, Packungsinhalt 2 Stück, Durchmesser 145 mm, SB-verpackt | 20,30 24,16 | 499257 |
| Interface-Pad IP-STF D 150/17 MJ | für Exzenterschleifer mit Durchmesser 150 mm, als Dämpfungselement zwischen Schleifscheibe und Schleifteller, MULTI-JETSTREAM, optimale Dicke für Schleifarbeiten an stark gewölbten Bauteilen, Höhe 15 mm, Durchmesser 145 mm, SB-verpackt | 12,50 14,88 | 496647 |
| 6 Schleifmittel | siehe Seite 32 | | |
| 7 SYSTAINER T-LOC SYS-STF D150 | mit Einlage für Schleifmittel Ø 150 mm, Anzahl Fächer 10, Systainer-Größe SYS 3 T-LOC | 65,40 77,83 | 497690 |
| 8 FastFix Polierteller PT-STF-D150 FX | für RO 150 FEQ, zur Aufnahme des Polierzubehörs, Höhe 10 mm, Durchmesser 135 mm, SB-verpackt | 31,30 37,25 | 496151 |
| Polierteller PT-STF-D150 M8 | für RO 150, zur Aufnahme des Polierzubehörs, Höhe 10 mm, Durchmesser 135 mm, SB-verpackt | 23,20 27,61 | 496152 |
| 9 Zusatzgriff ZG-RAS/RO | für RO 150, RAS, WTS 150, RAP 80/150/180, im Karton | 7,80 9,28 | 487865 |
| Handgriff BG-RO 150 | für RO 150 FEQ, SB-verpackt | 20,60 24,51 | 495188 |

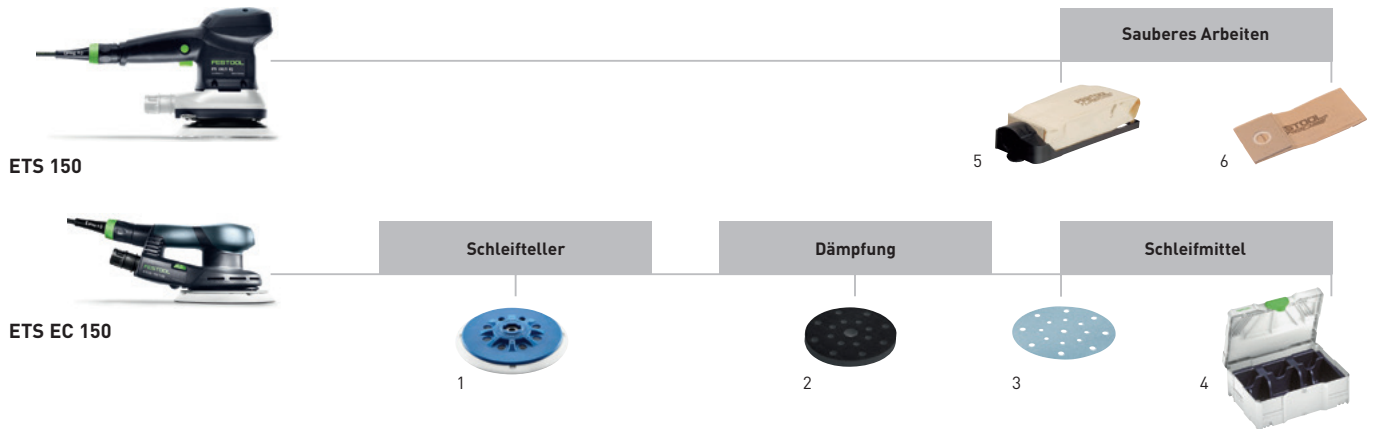


Zubehör für Exzentrerschleifer ETS 125 R, ETS EC 125

| Bezeichnung | Erläuterung | UVP €* | Bestell-Nr. |
|---|---|----------------|---------------|
| 1 Schleifteller ST-STF 125/8-M4-J W-HT | für ES 125, ETS 125, weiche Ausführung, hochtemperaturbeständige Klette, für universellen Einsatz auf ebenen und gewölbten Flächen, für robusten Einsatz für Körnungen bis P220, JETSTREAM, Anschlussgewinde M4, Lochkreis-Ø 90 mm, Packungsinhalt 1 Stück, Härtegrad W-HT, SB-verpackt | 47,30 56,29 | 492280 |
| Schleifteller ST-STF 125/8-M4-J SW | für ES 125, ETS 125, superweiche Ausführung, elastische Struktur, für starke Rundungen und Wölbungen, JETSTREAM, Anschlussgewinde M4, Lochkreis-Ø 90 mm, Packungsinhalt 1 Stück, Härtegrad SW, SB-verpackt | 47,30 56,29 | 492282 |
| 2 Schleifteller ST-STF 125/8-M8-J H | für ETS EC 125, LEX 125, JETSTREAM, harte Ausführung, hohe Kantenfestigkeit, hochtemperaturbeständige Klette, für ebene Flächen und schmale Kanten, Anschlussgewinde M8, Härtegrad H-HT, Packungsinhalt 1 Stück, SB-verpackt | 48,60 57,83 | 492284 |
| Schleifteller ST-STF 125/8-M8-J W-HT | für ETS EC 125, LEX 125, weiche Ausführung, hochtemperaturbeständige Klette, für universellen Einsatz auf ebenen und gewölbten Flächen, JETSTREAM, Härtegrad W-HT, Anschlussgewinde M8, Packungsinhalt 1 Stück, SB-verpackt | 48,60 57,83 | 492286 |
| Schleifteller ST-STF 125/8-M8-J SW | für ETS EC 125, LEX 125, superweiche Ausführung, elastische Struktur, für starke Rundungen und Wölbungen, JETSTREAM, Anschlussgewinde M8, Packungsinhalt 1 Stück, Härtegrad SW, SB-verpackt | 48,60 57,83 | 492288 |
| 3 Interface-Pad IP-STF-D120/8-J | für Schleifarbeiten an geschweißten Teilen und Feinschliff mit Exzentrerschleifer Ø 125 mm, als Dämpfungselement zwischen Schleifscheibe und Schleifteller, JETSTREAM, Lochkreis-Ø 90 mm, Packungsinhalt 1 Stück, Höhe 15 mm, Durchmesser 120 mm, SB-verpackt | 10,00 11,90 | 492271 |
| 4 Schleifmittel | siehe Seite 32 | | |
| 5 SYSTAINER T-LOC SYS-STF D125 | mit Einlage für Schleifmittel Ø 125 mm, Anzahl Fächer 5, Systainer-Größe SYS 1 T-LOC | 55,90 66,52 | 497685 |
| 6 Protector PR ETS-R 125 | für ETS 125 REQ, zum schonenden Schleifen entlang von Fensterscheiben, Rahmen und Füllungen, zum Schutz von Schleifschuh und Werkstück, SB-verpackt | 10,20 12,14 | 201690 |
| 7 Longlife-Staubfangbeutel SB-Longlife RTS/DTS/ETS | für RTS 400, DTS 400, ETS 125, zur Aufnahme von Stäuben und staubarmen Entsorgung des Saugguts, mehrfach entleerbar und verschleißresistent dank hochfestem, langlebigem Polyester-Vlies, SB-verpackt | 28,00 33,32 | 201693 |

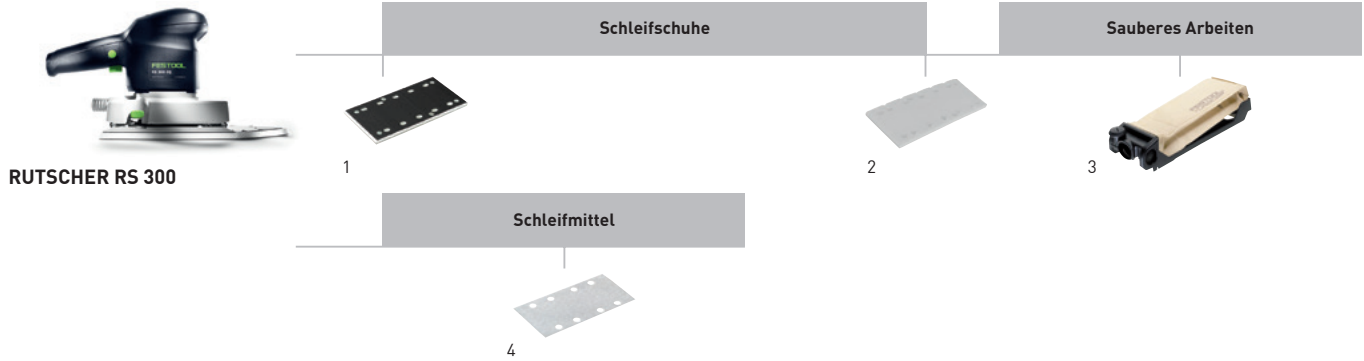
Oberflächen bearbeiten

Systemzubehör



Zubehör für Exzenterschleifer ETS 150, ETS EC 150

| Bezeichnung | Erläuterung | UVP €* | Bestell-Nr. |
|---|--|----------------|---------------|
| 1 Schleifteller ST-STF D150/17FT-M8-H-HT | für ETS 150, ETS EC 150, LEX 150 und WTS 150/7, harte Ausführung, hohe Kantenfestigkeit, hochtemperaturbeständige Klette, MULTI-JETSTREAM, für ebene Flächen, Packungsinhalt 1 Stück, Anschlussgewinde M8, Härtegrad H-HT, SB-verpackt | 51,80 61,64 | 498988 |
| Schleifteller ST-STF D150/17FT-M8-W-HT | für ETS 150, ETS EC 150, LEX 150 und WTS 150/7, weiche Ausführung, hohe Kantenfestigkeit, hochtemperaturbeständige Klette, für robusten und universellen Einsatz, MULTI-JETSTREAM, Anschlussgewinde M8, Härtegrad W-HT, Packungsinhalt 1 Stück, SB-verpackt | 51,80 61,64 | 498987 |
| Schleifteller ST-STF D150/17FT-M8-SW | für ETS 150, ETS EC 150, LEX 150 und WTS 150/7, superweiche Ausführung, elastische Struktur, für starke Rundungen und Wölbungen, MULTI-JETSTREAM, Härtegrad SW, Anschlussgewinde M8, Packungsinhalt 1 Stück, SB-verpackt | 51,80 61,64 | 498986 |
| 2 Interface-Pad IP-STF D 150/17 MJ-S2x | für Exzenterschleifer mit Durchmesser 150 mm, als Dämpfungselement zwischen Schleifscheibe und Schleifteller, MULTI-JETSTREAM, optimale Dicke für Schleifarbeiten an Karosserien und ähnlich geformten Bauteilen, Höhe 5 mm, Packungsinhalt 2 Stück, Durchmesser 145 mm, SB-verpackt | 20,30 24,16 | 499257 |
| Interface-Pad IP-STF D 150/17 MJ | für Exzenterschleifer mit Durchmesser 150 mm, als Dämpfungselement zwischen Schleifscheibe und Schleifteller, MULTI-JETSTREAM, optimale Dicke für Schleifarbeiten an stark gewölbten Bauteilen, Höhe 15 mm, Durchmesser 145 mm, SB-verpackt | 12,50 14,88 | 496647 |
| 3 Schleifmittel | siehe Seite 32 | | |
| 4 SYSTAINER T-LOC SYS-STF D150 | mit Einlage für Schleifmittel Ø 150 mm, Anzahl Fächer 10, Systainer-Größe SYS 3 T-LOC | 65,40 77,83 | 497690 |
| 5 Turbofilter-Set TFS-ES 150 | für ES 150, ETS 150, für eine freie Sicht und ein gesundes Arbeitsumfeld, nicht geeignet für ETS EC 125/150, Filterkassette, 1 Turbofilter, SB-verpackt | 24,70 29,39 | 489631 |
| 6 Turbofilter TF II-RS/ES/ET/25 | für RS 300, RS 3, RS 200, RS 2, ES 150, ETS 150, ET 2, zur Einlage in Filterkassette, Packungsinhalt 25 Stück, im Karton | 32,70 38,91 | 487871 |
| Turbofilter TF II-RS/ES/ET/5 | für RS 300, RS 3, RS 200, RS 2, ES 150, ETS 150, ET 2, zur Einlage in Filterkassette, Packungsinhalt 5 Stück, SB-verpackt | 8,00 9,52 | 487779 |

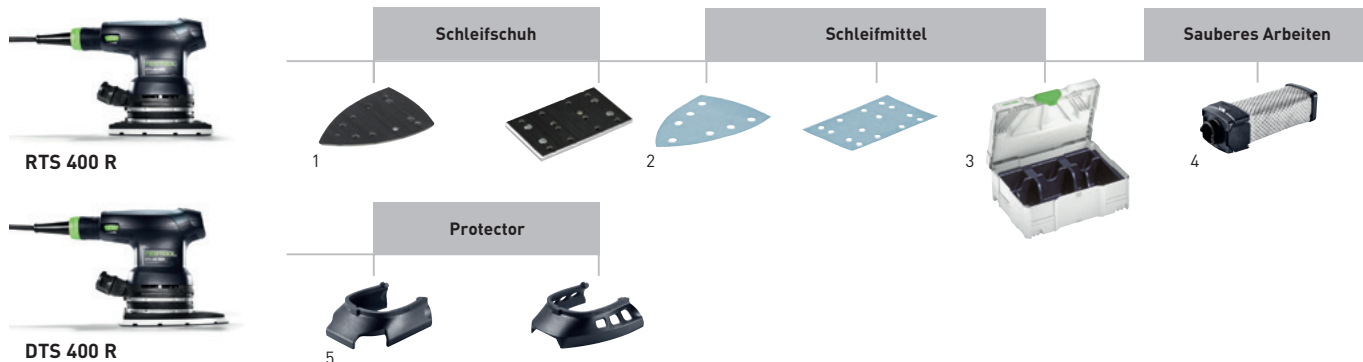


Zubehör für RUTSCHER RS 300

| Bezeichnung | Erläuterung | UVP €* | Bestell-Nr. |
|---|---|----------------|---------------|
| 1 Schleifschuh StickFix SSH-STF-93x175/8 | für RS 300, RS 3, LRS 93, StickFix Klettbelag für schnellen Schleifmittelwechsel, Maße 93 x 175 mm, SB-verpackt | 29,30 34,87 | 483905 |
| Lamellenschleifschuh StickFix SSH-STF-L93x230/0 | für RS 300, RS 3, LRS 93, Ausführung Lamellenschleifschuh, Maße 93 x 230 mm, SB-verpackt | 32,50 38,68 | 486371 |
| Bügeleisenschleifschuh StickFix SSH-STF-V93x266/14 | für RS 300, RS 3, LRS 93, Ausführung Bügeleisenschleifschuh, Maße 93 x 266 mm, SB-verpackt | 41,90 49,86 | 486418 |
| 2 Schleifschuh SSH-93x175/8 | für RS 300, RS 3, LRS 93, für Schleifmittel zum Spannen, Maße 93 x 175 mm, SB-verpackt | 25,60 30,46 | 489630 |
| 3 Turbofilter TF II-RS/ES/ET/25 | für RS 300, RS 3, RS 200, RS 2, ES 150, ETS 150, ET 2, zur Einlage in Filterkassette, Packungsinhalt 25 Stück, im Karton | 32,70 38,91 | 487871 |
| Turbofilter TF II-RS/ES/ET/5 | für RS 300, RS 3, RS 200, RS 2, ES 150, ETS 150, ET 2, zur Einlage in Filterkassette, Packungsinhalt 5 Stück, SB-verpackt | 8,00 9,52 | 487779 |
| Turbofilter-Set TFS II-ET/RS | für RS 300, RS 3, RS 200, RS 2, ET 2, für eine freie Sicht und ein gesundes Arbeitsumfeld, 5 x 1 Turbofilter, Filterkassette, SB-verpackt | 24,70 29,39 | 487780 |
| 4 Schleifmittel | siehe Seite 32 | | |

Oberflächen bearbeiten

Systemzubehör

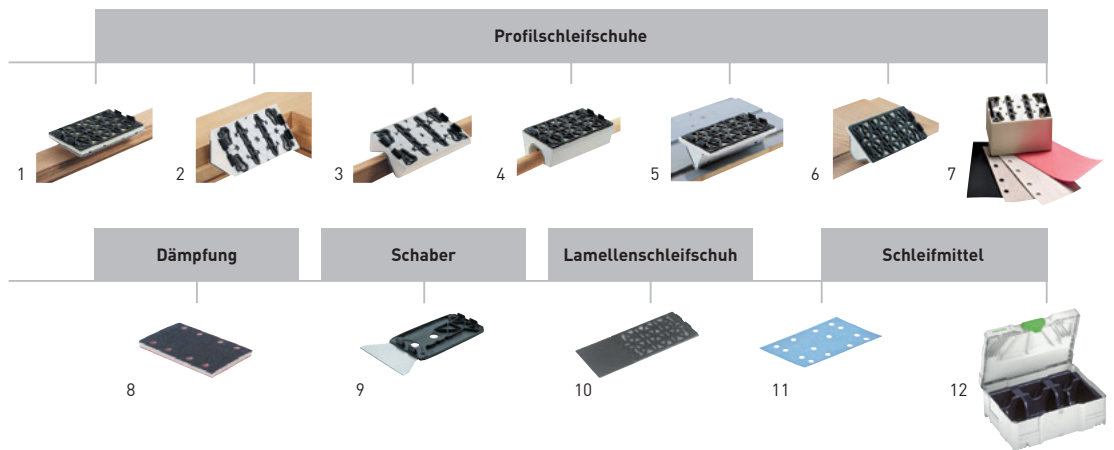


Zubehör für RUTSCHER RTS 400 R, Deltaschleifer DTS 400 R

| Bezeichnung | Erläuterung | UVP €* | Bestell-Nr. |
|---|---|----------------|---------------|
| 1 Schleifschuh StickFix SSH-STF-80x130/8 | für RS 4, gelocht mit 8 Absauglöcher, Maße 80 x 130 mm, SB-verpackt | 25,10 29,87 | 483906 |
| Schleifschuh SSH-80x130/8 | für RS 4, für Schleifmittel zum Spannen, Maße 80 x 130 mm, SB-verpackt | 22,30 26,54 | 491366 |
| Schleifschuh StickFix SSH-STF-80x130/12 | für RTS 400, RS 400, gelocht mit 12 Absauglöcher, Maße 80 x 130 mm, SB-verpackt | 24,60 29,27 | 489252 |
| Schleifschuh SSH-STF-Delta100x150/7 | für DTS 400, DS 400, zum Schleifen bis in die Ecken, Maße 100 x 150 mm, SB-verpackt | 28,00 33,32 | 493723 |
| 2 Schleifmittel | siehe Seite 32 | | |
| 3 SYSTAINER T-LOC SYS-STF 80x133 | mit Einlage für Schleifmittel 80 x 133 mm, Anzahl Fächer 6, Systainer-Größe SYS 1 T-LOC | 55,90 66,52 | 497684 |
| SYSTAINER T-LOC SYS-STF Delta 100x150 | mit Einlage für Schleifmittel 100 x 150 mm, Anzahl Fächer 5, Systainer-Größe SYS 1 T-LOC | 55,90 66,52 | 497686 |
| SYSTAINER T-LOC SYS-STF-D77/D90/93V | mit Einlage für Schleifmittel Ø 90 mm und Schleifmittel 93V, Anzahl Fächer 8, Systainer-Größe SYS 1 T-LOC | 55,20 65,69 | 497687 |
| 4 Longlife-Staubfangbeutel SB-Longlife RTS/DTS/ETS | für RTS 400, DTS 400, ETS 125, zur Aufnahme von Stäuben und staubarmen Entsorgung des Saugguts, mehrfach entleerbar und verschleißresistent dank hochfestem, langlebigem Polyester-Vlies, SB-verpackt | 28,00 33,32 | 201693 |
| 5 Protector PR RTS-R 80x133 | für RTS 400 REQ, zum schonenden Schleifen entlang von Fensterscheiben, Rahmen und Füllungen, zum Schutz von Schleifschuh und Werkstück, SB-verpackt | 10,20 12,14 | 201691 |
| Protector PR DTS-R 100x150 | für DTS 400 REQ, zum schonenden Schleifen entlang von Fensterscheiben, Rahmen und Füllungen, zum Schutz von Schleifschuh und Werkstück, SB-verpackt | 10,20 12,14 | 201692 |



DUPLEX LS 130

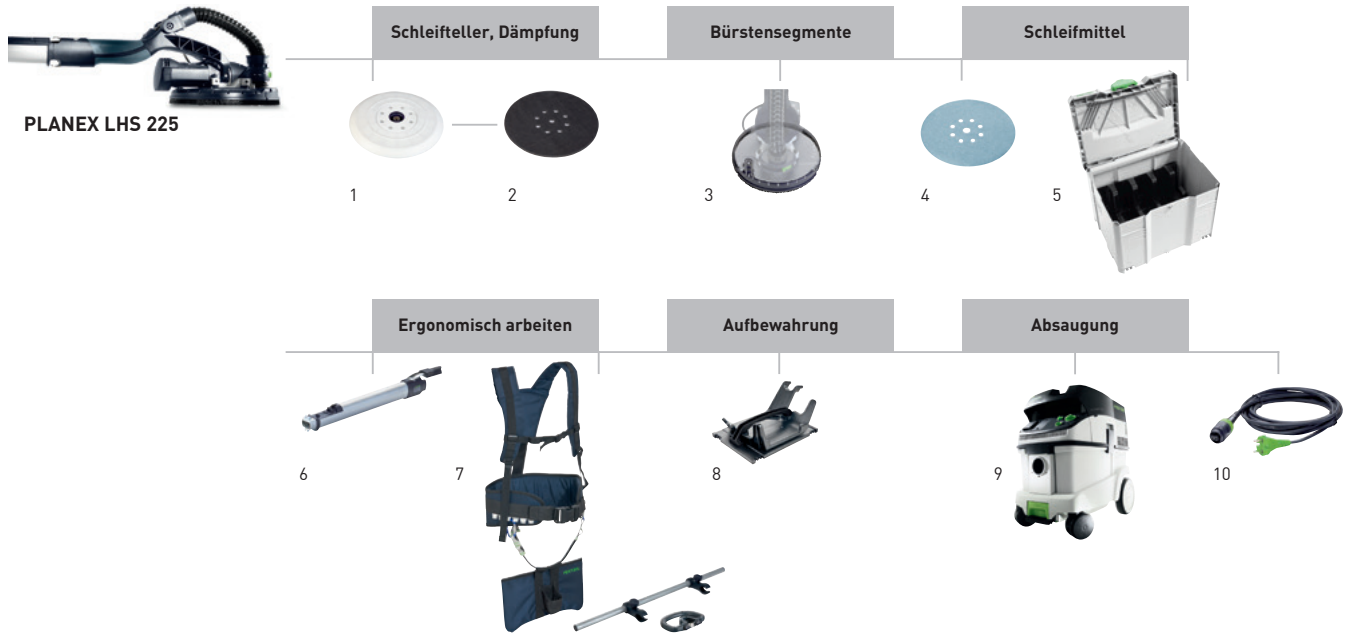


Zubehör für Linearschleifer DUPLEX LS 130

| Bezeichnung | Erläuterung | UVP €* | Bestell-Nr. |
|---|---|----------------|-------------|
| 1 Flach-Schleifschuh SSH-STF-LS130-F | Standard-Ausführung, Maße 80 x 130 mm, SB-verpackt | 28,70 34,15 | 490161 |
| 2 Falz-Profilschuh SSH-STF-LS130-90 GR | 90 Grad, Maße 80 x 130 mm, SB-verpackt | 31,10 37,01 | 490162 |
| 3 Radius-Profilschuh SSH-STF-LS130-R6KV | Radius R6 konkav, Maße 80 x 130 mm, SB-verpackt | 31,10 37,01 | 490163 |
| Radius-Profilschuh SSH-STF-LS130-R10KV | Radius R10 konkav, Maße 80 x 130 mm, SB-verpackt | 31,10 37,01 | 491197 |
| 4 Radius-Profilschuh SSH-STF-LS130-R18KV | Radius R18 konkav, Maße 80 x 130 mm, SB-verpackt | 31,10 37,01 | 490164 |
| Radius-Profilschuh SSH-STF-LS130-R25KV | Radius R25 konkav, Maße 80 x 130 mm, SB-verpackt | 31,10 37,01 | 490165 |
| 5 V-Nut-Profilschuh SSH-STF-LS130-V10 | 10 mm, Maße 80 x 130 mm, SB-verpackt | 31,10 37,01 | 490166 |
| 6 Hohlkehhl-Profilschuh SSH-STF-LS130-R10KX | Radius R10 konvex, Maße 80 x 130 mm, SB-verpackt | 31,10 37,01 | 491198 |
| Hohlkehhl-Profilschuh SSH-STF-LS130-R25KX | Radius R25 konvex, Maße 80 x 130 mm, SB-verpackt | 31,10 37,01 | 490167 |
| 7 Selbstbau-Kit SSH-STF-LS130 Kit | Bausatz zur Erstellung eines beliebigen Profilschuhs, SB-verpackt | 44,60 53,07 | 490780 |
| 8 Interface-Pad IP-STF-80x133/12-STF LS130/2 | Dämpfungselement zwischen Schleifschuh und Schleifmittel, Packungsinhalt 2 Stück, Maße 80 x 133 mm, SB-verpackt | 12,50 14,88 | 490160 |
| 9 Schaber SSH-LS130-B100 | zum Entfernen von Belägen, Breite 100 mm, SB-verpackt | 22,90 27,25 | 491199 |
| 10 Lamellenschleifschuh lang SSH-STF-LS130-LL195 | zum Hinterschleifen von Beschlägen und Lamellen, Maße 80 x 195 mm, SB-verpackt | 18,00 21,42 | 491861 |
| 11 Schleifmittel | siehe Seite 32 | | |
| 12 SYSTAINER T-LOC SYS-STF 80x133 | mit Einlage für Schleifmittel 80 x 133 mm, Anzahl Fächer 6, Systainer-Größe SYS 1 T-LOC | 55,90 66,52 | 497684 |

Oberflächen bearbeiten

Systemzubehör



Zubehör für Langhalsschleifer PLANEX LHS 225

| Bezeichnung | Erläuterung | UVP €* | Bestell-Nr. |
|---|---|--|-------------|
| 1 Schleifteller ST-STF-D215/8-LHS 225-HT | hochtemperaturbeständige Klette, für universellen Einsatz auf ebenen Flächen, für robusten Einsatz, Durchmesser 215 mm, SB-verpackt | 96,00 114,24 | 495168 |
| Schleifteller ST-STF-D215/8-IP-LHS 225 | für universellen Einsatz, besonders geeignet für gewölbte Flächen, inkl. 2 Interface-Pad, Durchmesser 215 mm, SB-verpackt | 107,20 127,57 | 496106 |
| 2 Interface-Pad IP-STF-D215/8/2x | als Dämpfungselement zwischen Schleifscheibe und Schleifteller, zur Verwendung mit Schleifteller 496106, Packungsinhalt 2 Stück, Höhe 5 mm, Durchmesser 215 mm, SB-verpackt | 29,10 34,63 | 496140 |
| 3 Bürstensegment BS-LHS 225 | für Langhalsschleifer PLANEX, abnehmbarer Teil des Bürsteneinsatzes vom PLANEX LHS 225 EQ Schleifkopf, SB-verpackt | 25,80 30,70 | 495166 |
| Bürsteneinsatz BE-LHS 225 | für Langhalsschleifer PLANEX, als Ersatz für abgenutzten Bürsteneinsatz, SB-verpackt | 37,10 44,15 | 495167 |
| 4 Schleifmittel | siehe Seite 32 | | |
| 5 SYSTAINER T-LOC SYS-STF D225 | mit Einlage für Schleifmittel Ø 225 mm, Anzahl Fächer 3, Systainer-Größe SYS 4 T-LOC | 69,50 82,71 | 497691 |
| 6 Verlängerung VL-LHS 225 | für Langhalsschleifer PLANEX, schnelle Verlängerung des PLANEX bei hohen Decken, Länge 500 mm, SB-verpackt | 190,20 226,34 | 495169 |
| 7 Tragegeschirr TG-LHS 225 | für Langhalsschleifer PLANEX, Arbeitsunterstützung zum Schleifen von Decken, Zusatzhandgriff, im SYSTAINER SYS MAXI | 254,00 302,26 | 496911 |
| Zusatzgriff ZG-LHS 225 | für PLANEX und Tragegeschirr, im Karton | 47,20 56,17 | 496916 |
| 8 Werkzeughalter WHR-CT 36-LHS 225 | für CT 36 PLANEX, mit praktischem Tragegriff, zur Ablage von PLANEX, im Karton | 101,00 120,19 | 495964 |
| 9 CT AC-Absaugmobile | siehe Seite 88 | | |
| 10 plug it-Kabel H05 RN-F/4 EU PLANEX | für Langhalsschleifer PLANEX, Gummikabel 240 V plug it, durch verlängerte Kabeltülle besonders geeignet für den Einsatz mit dem PLANEX LHS 225 z.B. für Schleifarbeiten im Trockenbau, Länge 4 m, SB-verpackt | 20,30 24,16 5,08 / 1 m 6,04 / 1 m | 499819 |



Zubehör für den Handschliff

| Bezeichnung | Erläuterung | UVP €* | Bestell-Nr. |
|--|--|------------------|---------------|
| 1 Schleifklotz HSK-A 80x130 | passendes Schleifmittel 80 x 133 mm, Adapter für Festool Schlauch, Bypass-Adapter, Außen-Ø Schlauchschnittstelle ohne/mit Adapter mm, Gewicht 0,19 kg, im Karton | 60,30 71,76 | 496962 |
| 2 Schleifklotz HSK-A 115x226 | passendes Schleifmittel 115 x 228 mm, Adapter für Festool Schlauch, Bypass-Adapter, Gewicht 0,28 kg, Außen-Ø Schlauchschnittstelle ohne/mit Adapter mm, im Karton | 114,40 136,14 | 496963 |
| 3 Schleifklotz HSK-A 80x400 | passendes Schleifmittel 80 x 400 mm, Adapter für Festool Schlauch, Bypass-Adapter, Gewicht 0,52 kg, Außen-Ø Schlauchschnittstelle ohne/mit Adapter mm, im Karton | 126,40 150,42 | 496964 |
| 4 Schleifklotz HSK-A 80x200 | passendes Schleifmittel 80 x 400 mm (zu halbieren), Adapter für Festool Schlauch, Bypass-Adapter, Gewicht 0,2 kg, Außen-Ø Schlauchschnittstelle ohne/mit Adapter mm, im Karton | 90,40 107,58 | 496965 |
| Schleifklötze HSK-A-Set | passendes Schleifmittel 80 x 133 mm, 115 x 228 mm, 80 x 400 mm, Adapter für Festool Schlauch, HSK-A 80x130, Bypass-Adapter, HSK-A 80x200, HSK-A 80x400, HSK-A 115x226, im Karton | 312,30 371,64 | 497101 |
| 5 Handschleifklotz HSK-STF-46x178 | zur Aufnahme von StickFix Schleifstreifen 46 x 178 mm, SB-verpackt | 11,70 13,92 | 583129 |
| 6 Schleifklotz HSK-D 150 W | weich, zur Aufnahme von StickFix Schleifscheiben Ø 150 mm, SB-verpackt | 21,10 25,11 | 495965 |
| Schleifklotz HSK-D 150 H | hart, zur Aufnahme von StickFix Schleifscheiben Ø 150 mm, SB-verpackt | 22,50 26,78 | 495966 |
| 7 Schleifklotz HSK 80x133 H | hart, zur Aufnahme von StickFix Schleifstreifen 80 x 133 mm, SB-verpackt | 22,50 26,78 | 495967 |
| 8 Schleifmittel | siehe Seite 32 | | |

Oberflächen bearbeiten

Schleifmittel

Überzeugt nicht nur auf dem Papier, sondern auch in der Werkstatt.

Mit Festool können Sie sicher sein, dass Ihnen für jedes Werkzeug und jede Anwendung das optimale Schleifmittel zur Verfügung steht. Dabei gilt eine feste Regel: Je besser das Schleifmittel, der Schleifteller und das Werkzeug aufeinander abgestimmt sind, umso effizienter und wirtschaftlicher wird das Arbeitsergebnis erzielt.

Kein Ausreißen der Schleifkörper.

Die zweischichtige Bindung der Schleifkörper erfolgt über eine sehr reißfeste, flexible und hitzebeständige Kunstharz-kombination. So wird das vorzeitige Ausbrechen der Schleifkörper verhindert.

Verschleißarme Körnung.

Das Material der Schleifkörper ist sehr hart und trotzdem zäh. Die Schleifkörper behalten deshalb auch bei härtesten Einsätzen ihre Form und sorgen für eine hervorragende Abtragsleistung.

Längere Standzeit.

Die besondere Verbindung von Schleifkörpern, Bindung und Oberflächengeometrie verzögert das Zusetzen des Schleifmittels. Bei Festool Platin 2, Titan 2 und Granat wird die Standzeit zusätzlich durch eine staubabweisende Beschichtung erhöht.

Gleichmäßiges Schleifbild.

Die gleichförmigen Schleifkörper sichern eine gleichmäßige Rautiefe. Das Ergebnis: Ein sauberes Schleifbild, weniger Nacharbeit und damit eine beachtliche Zeitersparnis.

Flexibles und stabiles Trägermaterial.

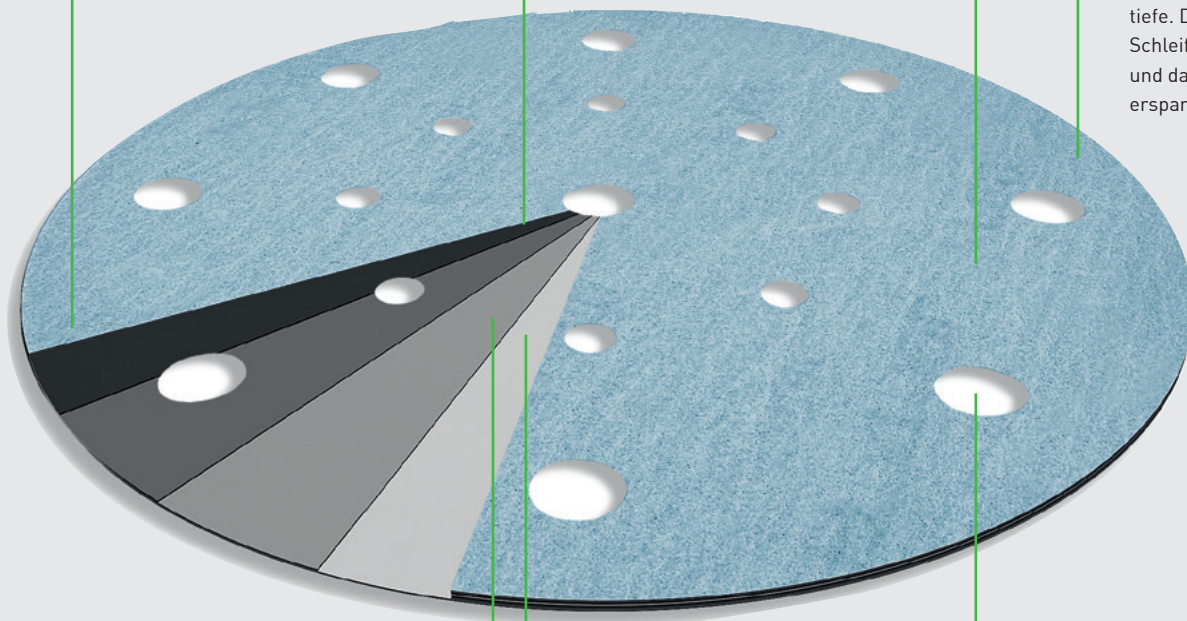
Je nach Anforderung verwendet Festool flexibles Trägermaterial aus Papier, Baumwollgewebe oder Kunststofffasern. Die Imprägnierung hat eine sehr gute Haftung zum Träger und zur Bindung. Dabei bleibt das Material extrem flexibel und Übergänge werden weich geschliffen.

Bestzeiten beim Wechsel – das StickFix System.

Festool Schleifmittel wechselt man ohne zu kleben oder zu klemmen: Einfach abziehen und das Nächste ankletten. Das Klettsystem sitzt zuverlässig und schlupffrei, ist aber dennoch leicht zu lösen.

Bessere Absaugung.

Die patentierten Jetstream und MULTI-JETSTREAM Prinzipien erhöhen die Standzeit der Schleifscheiben durch die intensive Absaugung. MULTI-JETSTREAM im Detail siehe Seite 33.




Für eine perfekte Oberflächengüte kommt es auf jedes Detail an. Deshalb sind bei Festool alle Schleifmittel optimal auf die jeweilige Schleifmaschine und das komplette System abgestimmt.

Das Ergebnis: Garantiert wirtschaftliches Arbeiten mit einwandfreien Ergebnissen vom Grobschliff bis zum Feinschliff.

Schleifmittel

Granat

P40-3000



Universell für Grob- bis Feinschliff

Schleifen:

- VOC-konforme Lacksysteme
- Wasserverdünnbare Lacke
- Härteste Lacke, Untergründe wie GFK
- Auch geeignet für konventionelle Lacke, Spachtel, Farben

Brilliant 2

P40-400



Universell für Farben und Lacke

Schleifen:

- Acryl-, Nitro-, Vorklack, DD-Lack
- Spachtel, Fein- und Polyester-Spachtel
- Grundierungen, Füller, Schutzlack, Primer
- Grundier Vorbereitung (Öl, Beize) von Holzwerkstoffen

Saphir

P24-80



Für groben Abtrag von Holz und Lack

Grobschliff:

- Harte Untergründe, Beschichtungen, Altlacke
- Ausgelaufene Treppenstufen, sägerauhe Holzteile
- Entgraten, -rosten
- Faserverstärkte Kunststoffe

Vlies


100-1000



Zum Anschleifen, Reinigen, Ölen, Wachsen

Mattieren/Anschleifen von Farben, Lacken:

- Alte Lackschichten vor Neulackierung anschleifen
- Blankschleifen von Metall
- Reinigen von Holzwerkstoffen
- Ölen, wachen von Naturholz



Mit aktivem Staubtransport – das patentierte MULTI-JETSTREAM Prinzip*

Das patentierte MULTI-JETSTREAM Schleifsystem ist ein einzigartiges System, das mit Zuluft und Abluft arbeitet. So entsteht eine Luftströmung, die den Schleifstaub aktiv zum jeweils nächstgelegenen Absaugkanal transportiert. Das Ergebnis: nahezu 100 % Absaugung für gleichbleibend hohen Schleifabtrag und höchste Oberflächengüte.

Aktiver Staubtransport

Der Staub wird durch 16 kleine und einen großen Zuluftkanal aktiv zu den Abluftkanälen des Schleiftellers transportiert. Ergebnis: der MULTI-JETSTREAM Schleifteller ist nach 1 Sekunde staubfrei.

6x schneller staubfrei

Klette und Schleifmittel bleiben durch die schnelle Absaugung länger sauber. Die Schleifwirkung bleibt hoch, die Lebensdauer steigt.

10°C kühlere Klette

Durch kühle Zuluft auf Klette, Schleifmittel und Arbeitsoberfläche werden Hütchenbildung (Clogging) und Zusetzen verhindert.

* Für alle Schleifteller mit Durchmesser 150 mm

Oberflächen bearbeiten

Schleifmittel

RO 90 DX



Ø 90 mm

Granat



Brilliant 2

| Körnung | Packungsinhalt Stück | UVP €* | Bestell-Nr. | Körnung | Packungsinhalt Stück | UVP €* | Bestell-Nr. |
|-------------|----------------------|----------------|---------------|--------------|----------------------|----------------|---------------|
| P40 | 50 | 29,20 34,75 | 497363 | P280 | 100 | 43,20 51,41 | 497850 |
| P60 | 50 | 27,20 32,37 | 497364 | P320 | 100 | 43,20 51,41 | 497372 |
| P80 | 50 | 25,40 30,23 | 497365 | P400 | 100 | 43,20 51,41 | 497373 |
| P100 | 100 | 43,20 51,41 | 497366 | P500 | 100 | 43,20 51,41 | 498326 |
| P120 | 100 | 43,20 51,41 | 497367 | P800 | 50 | 41,40 49,27 | 498327 |
| P150 | 100 | 43,20 51,41 | 497368 | P1000 | 50 | 41,40 49,27 | 498328 |
| P180 | 100 | 43,20 51,41 | 497369 | P1200 | 50 | 41,40 49,27 | 498329 |
| P220 | 100 | 43,20 51,41 | 497370 | P1500 | 50 | 41,40 49,27 | 498330 |
| P240 | 100 | 43,20 51,41 | 497371 | | | | |
| P40 | 50 | 24,60 29,27 | 497379 | P180 | 100 | 36,30 43,20 | 497385 |
| P60 | 50 | 22,90 27,25 | 497380 | P220 | 100 | 36,30 43,20 | 497386 |
| P80 | 50 | 21,40 25,47 | 497381 | P240 | 100 | 36,30 43,20 | 497387 |
| P100 | 100 | 36,30 43,20 | 497382 | P320 | 100 | 36,30 43,20 | 497388 |
| P120 | 100 | 36,30 43,20 | 497383 | P400 | 100 | 36,30 43,20 | 497389 |
| P150 | 100 | 36,30 43,20 | 497384 | | | | |



V93

Granat



Brilliant 2

| Körnung | Packungsinhalt | Stück | UVP €* | Bestell-Nr. | Körnung | Packungsinhalt | Stück | UVP €* | Bestell-Nr. |
|-------------|----------------|-------|----------------|---------------|-------------|----------------|-------|----------------|---------------|
| P40 | 50 | | 23,30 27,73 | 497390 | P180 | 100 | | 34,40 40,94 | 497396 |
| P60 | 50 | | 21,70 25,82 | 497391 | P220 | 100 | | 34,40 40,94 | 497397 |
| P80 | 50 | | 20,30 24,16 | 497392 | P240 | 100 | | 34,40 40,94 | 497398 |
| P100 | 100 | | 34,40 40,94 | 497393 | P280 | 100 | | 34,40 40,94 | 499644 |
| P120 | 100 | | 34,40 40,94 | 497394 | P320 | 100 | | 34,40 40,94 | 497399 |
| P150 | 100 | | 34,40 40,94 | 497395 | P400 | 100 | | 34,40 40,94 | 497400 |
| P40 | 50 | | 19,60 23,32 | 492883 | P180 | 100 | | 28,90 34,39 | 492889 |
| P60 | 50 | | 18,20 21,66 | 492884 | P220 | 100 | | 28,90 34,39 | 492890 |
| P80 | 50 | | 17,00 20,23 | 492885 | P240 | 100 | | 28,90 34,39 | 492891 |
| P100 | 100 | | 28,90 34,39 | 492886 | P320 | 100 | | 28,90 34,39 | 492892 |
| P120 | 100 | | 28,90 34,39 | 492887 | P400 | 100 | | 28,90 34,39 | 492893 |
| P150 | 100 | | 28,90 34,39 | 492888 | | | | | |

Oberflächen bearbeiten

Schleifmittel

RO 125
ETS 125 R



Ø 125 mm

Granat



Brilliant 2

Saphir

Vlies

| Körnung | Packungsinhalt Stück | UVP €* | Bestell-Nr. | Körnung | Packungsinhalt Stück | UVP €* | Bestell-Nr. |
|---------|----------------------|----------------|-------------|---------|----------------------|----------------|-------------|
| P40 | 10 | 14,40 17,14 | 497145 | P1500 | 50 | 63,80 75,92 | 497182 |
| P60 | 10 | 13,40 15,95 | 497146 | P100 | 100 | 66,60 79,25 | 497168 |
| P80 | 10 | 12,60 14,99 | 497147 | P120 | 100 | 66,60 79,25 | 497169 |
| P120 | 10 | 10,70 12,73 | 497148 | P150 | 100 | 66,60 79,25 | 497170 |
| P180 | 10 | 10,70 12,73 | 497149 | P180 | 100 | 66,60 79,25 | 497171 |
| P320 | 10 | 10,70 12,73 | 497150 | P220 | 100 | 66,60 79,25 | 497172 |
| P40 | 50 | 45,00 53,55 | 497165 | P240 | 100 | 66,60 79,25 | 497173 |
| P60 | 50 | 41,90 49,86 | 497166 | P280 | 100 | 66,60 79,25 | 497174 |
| P80 | 50 | 39,20 46,65 | 497167 | P320 | 100 | 66,60 79,25 | 497175 |
| P800 | 50 | 63,80 75,92 | 497179 | P360 | 100 | 66,60 79,25 | 497176 |
| P1000 | 50 | 63,80 75,92 | 497180 | P400 | 100 | 66,60 79,25 | 497177 |
| P1200 | 50 | 63,80 75,92 | 497181 | P500 | 100 | 66,60 79,25 | 497178 |
| P40 | 10 | 12,10 14,40 | 495989 | P80 | 50 | 32,90 39,15 | 492945 |
| P60 | 10 | 11,30 13,45 | 495990 | P100 | 100 | 55,90 66,52 | 492946 |
| P80 | 10 | 10,60 12,61 | 495991 | P120 | 100 | 55,90 66,52 | 492947 |
| P120 | 10 | 9,00 10,71 | 495992 | P150 | 100 | 55,90 66,52 | 492948 |
| P180 | 10 | 9,00 10,71 | 495993 | P180 | 100 | 55,90 66,52 | 492949 |
| P320 | 10 | 9,00 10,71 | 495994 | P220 | 100 | 55,90 66,52 | 492950 |
| P40 | 50 | 37,80 44,98 | 493657 | P320 | 100 | 55,90 66,52 | 492951 |
| P60 | 50 | 35,20 41,89 | 492944 | P400 | 100 | 55,90 66,52 | 492952 |
| P24 | 25 | 37,90 45,10 | 493124 | P50 | 25 | 32,30 38,44 | 493126 |
| P36 | 25 | 37,90 45,10 | 493125 | P80 | 25 | 32,30 38,44 | 493127 |
| 100 | 10 | 30,10 35,82 | 201131 | green | 10 | 27,20 32,37 | 496510 |
| 320 | 10 | 28,50 33,92 | 201132 | white | 10 | 27,20 32,37 | 496511 |
| 800 | 10 | 28,50 33,92 | 201133 | | | | |


RO 150

ETS 150



Ø 150 mm

Granat



Brilliant 2

Saphir

Vlies

| Körnung | Packungsinhalt Stück | UVP €* | Bestell-Nr. | Körnung | Packungsinhalt Stück | UVP €* | Bestell-Nr. |
|---------|----------------------|----------------|-------------|---------|----------------------|----------------|-------------|
| P40 | 10 | 15,90 18,92 | 497151 | P180 | 100 | 73,10 86,99 | 496981 |
| P60 | 10 | 14,80 17,61 | 497152 | P220 | 100 | 73,10 86,99 | 496982 |
| P80 | 10 | 13,80 16,42 | 497153 | P240 | 100 | 73,10 86,99 | 496983 |
| P120 | 10 | 11,70 13,92 | 497154 | P280 | 100 | 73,10 86,99 | 496984 |
| P180 | 10 | 11,70 13,92 | 497155 | P320 | 100 | 73,10 86,99 | 496985 |
| P320 | 10 | 11,70 13,92 | 497156 | P360 | 100 | 73,10 86,99 | 496986 |
| P40 | 50 | 49,50 58,91 | 496975 | P400 | 100 | 73,10 86,99 | 496987 |
| P60 | 50 | 46,10 54,86 | 496976 | P500 | 100 | 73,10 86,99 | 496988 |
| P80 | 50 | 43,00 51,17 | 496977 | P800 | 50 | 70,10 83,42 | 496989 |
| P100 | 100 | 73,10 86,99 | 496978 | P1000 | 50 | 70,10 83,42 | 496990 |
| P120 | 100 | 73,10 86,99 | 496979 | P1200 | 50 | 70,10 83,42 | 496991 |
| P150 | 100 | 73,10 86,99 | 496980 | P1500 | 50 | 70,10 83,42 | 496992 |
| P40 | 10 | 13,30 15,83 | 496579 | P100 | 100 | 61,50 73,19 | 496588 |
| P60 | 10 | 12,40 14,76 | 496580 | P120 | 100 | 61,50 73,19 | 496589 |
| P80 | 10 | 11,60 13,80 | 496581 | P150 | 100 | 61,50 73,19 | 496590 |
| P120 | 10 | 9,90 11,78 | 496582 | P180 | 100 | 61,50 73,19 | 496591 |
| P180 | 10 | 9,90 11,78 | 496583 | P220 | 100 | 61,50 73,19 | 496592 |
| P320 | 10 | 9,90 11,78 | 496584 | P240 | 100 | 61,50 73,19 | 496593 |
| P40 | 50 | 41,60 49,50 | 496585 | P320 | 100 | 61,50 73,19 | 496594 |
| P60 | 50 | 38,70 46,05 | 496586 | P400 | 100 | 61,50 73,19 | 496595 |
| P80 | 50 | 36,20 43,08 | 496587 | | | | |
| P24 | 25 | 54,30 64,62 | 496624 | P50 | 25 | 46,10 54,86 | 496626 |
| P36 | 25 | 54,30 64,62 | 496625 | P80 | 25 | 46,10 54,86 | 496627 |
| 100 | 10 | 32,10 38,20 | 201126 | green | 10 | 33,30 39,63 | 496508 |
| 320 | 10 | 30,60 36,41 | 201127 | white | 10 | 33,30 39,63 | 496509 |
| 800 | 10 | 30,60 36,41 | 201128 | | | | |

Oberflächen bearbeiten


Schleifmittel

LHS 225



Ø 225 mm

Granat



Brilliant 2

Saphir

| Körnung | Packungsinhalt Stück | UVP €* | Bestell-Nr. | Körnung | Packungsinhalt Stück | UVP €* | Bestell-Nr. |
|-------------|----------------------|------------------|---------------|-------------|----------------------|------------------|---------------|
| P40 | 25 | 54,40 64,74 | 499634 | P150 | 25 | 40,30 47,96 | 499639 |
| P60 | 25 | 50,70 60,33 | 499635 | P180 | 25 | 40,30 47,96 | 499640 |
| P80 | 25 | 47,30 56,29 | 499636 | P220 | 25 | 40,30 47,96 | 499641 |
| P100 | 25 | 40,30 47,96 | 499637 | P240 | 25 | 40,30 47,96 | 499642 |
| P120 | 25 | 40,30 47,96 | 499638 | P320 | 25 | 40,30 47,96 | 499643 |
| P16 | 25 | 71,60 85,20 | 495925 | P120 | 25 | 33,80 40,22 | 495931 |
| P24 | 25 | 71,60 85,20 | 495926 | P150 | 25 | 33,80 40,22 | 495066 |
| P40 | 25 | 45,70 54,38 | 495927 | P180 | 25 | 33,80 40,22 | 495067 |
| P60 | 25 | 42,60 50,69 | 495928 | P220 | 25 | 33,80 40,22 | 495068 |
| P80 | 25 | 39,80 47,36 | 495929 | P240 | 25 | 33,80 40,22 | 495932 |
| P100 | 25 | 33,80 40,22 | 495930 | P320 | 25 | 33,80 40,22 | 495933 |
| P24 | 25 | 112,00 133,28 | 495174 | P36 | 25 | 112,00 133,28 | 495175 |

HSK-A 80x400 / 80x200

RTS 400 R


LS 130

HSK-A 80x130



80 x 133 mm

Granat



| Körnung | Packungsinhalt Stück | UVP €* | Bestell-Nr. | Körnung | Packungsinhalt Stück | UVP €* | Bestell-Nr. |
|--------------------|----------------------|----------------|-------------|---------|----------------------|----------------|-------------|
| P40 | 10 | 9,20 10,95 | 497127 | P120 | 100 | 42,40 50,46 | 497120 |
| P80 | 10 | 8,00 9,52 | 497128 | P150 | 100 | 42,40 50,46 | 497121 |
| P120 | 10 | 6,80 8,09 | 497129 | P180 | 100 | 42,40 50,46 | 497122 |
| P180 | 10 | 6,80 8,09 | 497130 | P220 | 100 | 42,40 50,46 | 497123 |
| P40 | 50 | 28,70 34,15 | 497117 | P240 | 100 | 42,40 50,46 | 497124 |
| P60 | 50 | 26,70 31,77 | 497118 | P280 | 100 | 42,40 50,46 | 497204 |
| P80 | 50 | 25,00 29,75 | 497119 | P320 | 100 | 42,40 50,46 | 497125 |
| P100 | 100 | 42,40 50,46 | 499628 | P400 | 100 | 42,40 50,46 | 497126 |
| Brilliant 2 | | | | | | | |
| P40 | 10 | 7,80 9,28 | 492859 | P100 | 100 | 35,70 42,48 | 492851 |
| P60 | 10 | 7,20 8,57 | 496008 | P120 | 100 | 35,70 42,48 | 492852 |
| P80 | 10 | 6,80 8,09 | 492860 | P150 | 100 | 35,70 42,48 | 492853 |
| P120 | 10 | 5,70 6,78 | 492861 | P180 | 100 | 35,70 42,48 | 492854 |
| P180 | 10 | 5,70 6,78 | 492862 | P220 | 100 | 35,70 42,48 | 492855 |
| P40 | 50 | 24,10 28,68 | 492848 | P240 | 100 | 35,70 42,48 | 492856 |
| P60 | 50 | 22,50 26,78 | 492849 | P320 | 100 | 35,70 42,48 | 492857 |
| P80 | 50 | 21,00 24,99 | 492850 | P400 | 100 | 35,70 42,48 | 492858 |
| Vlies | | | | | | | |
| 800 | 5 | 8,60 10,23 | 483582 | | | | |

80 x 400 mm

Granat



| | | | | | | | |
|------|----|----------------|--------|------|----|----------------|--------|
| P40 | 50 | 64,30 76,52 | 497157 | P150 | 50 | 47,60 56,64 | 497161 |
| P60 | 50 | 59,90 71,28 | 497158 | P180 | 50 | 47,60 56,64 | 497162 |
| P80 | 50 | 55,90 66,52 | 497159 | P240 | 50 | 47,60 56,64 | 497163 |
| P100 | 50 | 47,60 56,64 | 499631 | P280 | 50 | 47,60 56,64 | 497203 |
| P120 | 50 | 47,60 56,64 | 497160 | P320 | 50 | 47,60 56,64 | 497164 |

Oberflächen bearbeiten

Schleifmittel

DTS 400 R

RS 300

RS 3



100 x 150 mm

Granat



| Körnung | Packungsinhalt Stück | UVP €* | Bestell-Nr. | Körnung | Packungsinhalt Stück | UVP €* | Bestell-Nr. |
|---------|----------------------|----------------|-------------|---------|----------------------|----------------|-------------|
| P40 | 10 | 11,90 14,16 | 497131 | P120 | 100 | 54,90 65,33 | 497138 |
| P80 | 10 | 10,40 12,38 | 497132 | P150 | 100 | 54,90 65,33 | 497139 |
| P120 | 10 | 8,80 10,47 | 497133 | P180 | 100 | 54,90 65,33 | 497140 |
| P180 | 10 | 8,80 10,47 | 497134 | P220 | 100 | 54,90 65,33 | 497141 |
| P40 | 50 | 37,10 44,15 | 497135 | P240 | 100 | 54,90 65,33 | 497142 |
| P60 | 50 | 34,60 41,17 | 497136 | P320 | 100 | 54,90 65,33 | 497143 |
| P80 | 50 | 32,30 38,44 | 497137 | P400 | 100 | 54,90 65,33 | 497144 |
| P100 | 100 | 54,90 65,33 | 499630 | | | | |

Brilliant 2

| | | | | | | | |
|------|----|----------------|--------|------|-----|----------------|--------|
| P40 | 10 | 10,00 11,90 | 492804 | P100 | 100 | 46,10 54,86 | 492796 |
| P60 | 10 | 9,30 11,07 | 496010 | P120 | 100 | 46,10 54,86 | 492797 |
| P80 | 10 | 8,70 10,35 | 492805 | P150 | 100 | 46,10 54,86 | 492798 |
| P120 | 10 | 7,40 8,81 | 492806 | P180 | 100 | 46,10 54,86 | 492799 |
| P180 | 10 | 7,40 8,81 | 492807 | P220 | 100 | 46,10 54,86 | 492800 |
| P40 | 50 | 31,20 37,13 | 492793 | P240 | 100 | 46,10 54,86 | 492801 |
| P60 | 50 | 29,00 34,51 | 492794 | P320 | 100 | 46,10 54,86 | 492802 |
| P80 | 50 | 27,10 32,25 | 492795 | P400 | 100 | 46,10 54,86 | 492803 |

93 x 178 mm

Granat



| | | | | | | | |
|------|-----|----------------|--------|------|-----|----------------|--------|
| P40 | 50 | 40,60 48,31 | 498933 | P180 | 100 | 60,00 71,40 | 498938 |
| P60 | 50 | 37,80 44,98 | 498934 | P220 | 100 | 60,00 71,40 | 498939 |
| P80 | 50 | 35,30 42,01 | 498935 | P240 | 100 | 60,00 71,40 | 498940 |
| P100 | 100 | 60,00 71,40 | 499633 | P280 | 100 | 60,00 71,40 | 498941 |
| P120 | 100 | 60,00 71,40 | 498936 | P320 | 100 | 60,00 71,40 | 498942 |
| P150 | 100 | 60,00 71,40 | 498937 | P400 | 100 | 60,00 71,40 | 498943 |

Brilliant 2

| | | | | | | | |
|------|-----|----------------|--------|------|-----|----------------|--------|
| P40 | 50 | 34,10 40,58 | 492911 | P180 | 100 | 50,40 59,98 | 492917 |
| P60 | 50 | 31,70 37,72 | 492912 | P220 | 100 | 50,40 59,98 | 492918 |
| P80 | 50 | 29,70 35,34 | 492913 | P240 | 100 | 50,40 59,98 | 492919 |
| P100 | 100 | 50,40 59,98 | 492914 | P320 | 100 | 50,40 59,98 | 492920 |
| P120 | 100 | 50,40 59,98 | 492915 | P400 | 100 | 50,40 59,98 | 492921 |
| P150 | 100 | 50,40 59,98 | 492916 | | | | |



115 x 228 mm

Granat




Brilliant 2


| Körnung | Packungsinhalt Stück | UVP €* | Bestell-Nr. | Körnung | Packungsinhalt Stück | UVP €* | Bestell-Nr. |
|---------|----------------------|----------------|-------------|---------|----------------------|----------------|-------------|
| P40 | 50 | 56,40 67,12 | 498944 | P180 | 100 | 83,40 99,25 | 498949 |
| P60 | 50 | 52,50 62,48 | 498945 | P220 | 100 | 83,40 99,25 | 498950 |
| P80 | 50 | 49,10 58,43 | 498946 | P240 | 100 | 83,40 99,25 | 498951 |
| P100 | 100 | 83,40 99,25 | 499632 | P280 | 100 | 83,40 99,25 | 498952 |
| P120 | 100 | 83,40 99,25 | 498947 | P320 | 100 | 83,40 99,25 | 498953 |
| P150 | 100 | 83,40 99,25 | 498948 | P400 | 100 | 83,40 99,25 | 498954 |
| P40 | 50 | 47,40 56,41 | 492822 | P180 | 100 | 70,10 83,42 | 492828 |
| P60 | 50 | 44,10 52,48 | 492823 | P220 | 100 | 70,10 83,42 | 492829 |
| P80 | 50 | 41,20 49,03 | 492824 | P240 | 100 | 70,10 83,42 | 492830 |
| P100 | 100 | 70,10 83,42 | 492825 | P320 | 100 | 70,10 83,42 | 492831 |
| P120 | 100 | 70,10 83,42 | 492826 | P400 | 100 | 70,10 83,42 | 492832 |
| P150 | 100 | 70,10 83,42 | 492827 | | | | |

Oberflächen bearbeiten

Schleifmittel


| | Körnung | Packungsinhalt Stück | UVP €* | Bestell-Nr. | Körnung | Packungsinhalt Stück | UVP €* | Bestell-Nr. | |
|---|--------------------|----------------------|--------|--------------|---------|----------------------|--------|--------------|--------|
| Pocket StickFix 46 x 178 mm für Handschleifklotz | | | | | | | | | |
|  | Brilliant 2 | P40 | 10 | 5,00 5,95 | 492843 | P180 | 10 | 3,70 4,40 | 492846 |
| | | P80 | 10 | 4,30 5,12 | 492844 | Mix | 10 | 4,30 5,12 | 492847 |
| | | P120 | 10 | 3,70 4,40 | 492845 | | | | |

| | Körnung | Packungsinhalt Stück | UVP €* | Bestell-Nr. | Körnung | Packungsinhalt Stück | UVP €* | Bestell-Nr. | |
|---|--------------------|----------------------|--------|--|---------|----------------------|--------|--|--------|
| Handschleifmittel Granat soft Schleifmittel 115 mm x 25 m | | | | | | | | | |
|  | Granat soft | P120 | 1 | 73,90 87,94 2,96 / 1 m 3,52 / 1 m | 497091 | P400 | 1 | 73,90 87,94 2,96 / 1 m 3,52 / 1 m | 497096 |
| | | P150 | 1 | 73,90 87,94 2,96 / 1 m 3,52 / 1 m | 497092 | P500 | 1 | 73,90 87,94 2,96 / 1 m 3,52 / 1 m | 497097 |
| | | P180 | 1 | 73,90 87,94 2,96 / 1 m 3,52 / 1 m | 497093 | P600 | 1 | 73,90 87,94 2,96 / 1 m 3,52 / 1 m | 497098 |
| | | P240 | 1 | 73,90 87,94 2,96 / 1 m 3,52 / 1 m | 497094 | P800 | 1 | 73,90 87,94 2,96 / 1 m 3,52 / 1 m | 497964 |
| | | P320 | 1 | 73,90 87,94 2,96 / 1 m 3,52 / 1 m | 497095 | | | | |


| | Körnung | Packungsinhalt Stück | UVP €* | Bestell-Nr. | Körnung | Packungsinhalt Stück | UVP €* | Bestell-Nr. | |
|---|---------------|----------------------|--------|--|---------|----------------------|--------|--|--------|
| Handschleifmittel Granat Schleifrolle 115 mm x 25 m | | | | | | | | | |
|  | Granat | P40 | 1 | 45,60 54,26 1,82 / 1 m 2,17 / 1 m | 201103 | P150 | 1 | 34,70 41,29 1,39 / 1 m 1,65 / 1 m | 201108 |
| | | P60 | 1 | 40,50 48,20 1,62 / 1 m 1,93 / 1 m | 201104 | P180 | 1 | 34,70 41,29 1,39 / 1 m 1,65 / 1 m | 201109 |
| | | P80 | 1 | 37,80 44,98 1,51 / 1 m 1,80 / 1 m | 201105 | P220 | 1 | 34,70 41,29 1,39 / 1 m 1,65 / 1 m | 201110 |
| | | P100 | 1 | 34,70 41,29 1,39 / 1 m 1,65 / 1 m | 201106 | P240 | 1 | 34,70 41,29 1,39 / 1 m 1,65 / 1 m | 201111 |
| | | P120 | 1 | 34,70 41,29 1,39 / 1 m 1,65 / 1 m | 201107 | P320 | 1 | 34,70 41,29 1,39 / 1 m 1,65 / 1 m | 201768 |

| | Körnung | Packungsinhalt Stück | UVP €* | Bestell-Nr. | Körnung | Packungsinhalt Stück | UVP €* | Bestell-Nr. |
|--|---------|----------------------|--------|-------------|---------|----------------------|--------|-------------|
|--|---------|----------------------|--------|-------------|---------|----------------------|--------|-------------|


Handschleifmittel Granat Schleifpapier 230 x 280 mm

| Granat | P40 | 10 | 9,60 11,42 | 201256 | P40 | 25 | 20,20 24,04 | 201085 |
|---|------|----|---------------|--------|------|----|----------------|--------|
|  | P60 | 10 | 8,20 9,76 | 201257 | P60 | 50 | 34,70 41,29 | 201087 |
| | P80 | 10 | 7,70 9,16 | 201258 | P80 | 50 | 32,10 38,20 | 201088 |
| | P100 | 10 | 7,10 8,45 | 201259 | P100 | 50 | 29,50 35,11 | 201089 |
| | P120 | 10 | 7,10 8,45 | 201260 | P120 | 50 | 29,50 35,11 | 201090 |
| | P150 | 10 | 7,10 8,45 | 201261 | P150 | 50 | 29,50 35,11 | 201091 |
| | P180 | 10 | 7,10 8,45 | 201262 | P180 | 50 | 29,50 35,11 | 201093 |
| | P220 | 10 | 7,10 8,45 | 201263 | P220 | 50 | 29,50 35,11 | 201094 |
| | P240 | 10 | 7,10 8,45 | 201264 | P240 | 50 | 29,50 35,11 | 201095 |
| | P320 | 10 | 7,10 8,45 | 201265 | P320 | 50 | 29,50 35,11 | 201096 |
| | P400 | 10 | 7,10 8,45 | 201266 | P400 | 50 | 29,50 35,11 | 201097 |

Handschleifmittel Granat Schleifschwamm 69 x 98 x 26 mm (4-seitig)

| Granat | 36 | 6 | 4,40 5,24 | 201080 | 120 | 6 | 4,40 5,24 | 201082 |
|---|----|---|--------------|--------|-----|---|--------------|--------|
|  | 60 | 6 | 4,40 5,24 | 201081 | 220 | 6 | 4,40 5,24 | 201083 |


Handschleifmittel Granat Schleifschwamm 69 x 98 x 26 mm (4-seitig) Combiblock

| Granat | 120 | 6 | 6,30 7,50 | 201084 |
|---|-----|---|--------------|--------|
|  | | | | |


Handschleifmittel Granat Schleifschwamm 98 x 120 x 13 mm (2-seitig)

| Granat | 60 | 6 | 4,10 4,88 | 201112 | 220 | 6 | 4,10 4,88 | 201114 |
|---|-----|---|--------------|--------|-----|---|--------------|--------|
|  | 120 | 6 | 4,10 4,88 | 201113 | 800 | 6 | 4,10 4,88 | 201507 |


Handschleifmittel Granat Schleifschwamm 115 x 140 x 5 mm (1-seitig)

| Granat | 280 | 20 | 29,00 34,51 | 201769 | 1000 | 20 | 29,00 34,51 | 201101 |
|---|-----|----|----------------|--------|------|----|----------------|--------|
|  | 500 | 20 | 29,00 34,51 | 201099 | 1500 | 20 | 29,00 34,51 | 201102 |
| | 800 | 20 | 29,00 34,51 | 201100 | | | | |

Handschleifmittel Vlies 115 x 152 mm

| Vlies | 100 | 25 | 32,70 38,91 | 201115 | 800 | 30 | 32,70 38,91 | 497089 |
|---|-----|----|----------------|--------|------|----|----------------|--------|
|  | 320 | 30 | 32,70 38,91 | 497088 | 1000 | 30 | 32,70 38,91 | 497090 |

Handschleifmittel Vlies Schleifrolle 115 mm x 10 m

| Vlies | 100 | 1 | 39,90 47,48 3,99 / 1 m 4,75 / 1 m | 201116 | 800 | 1 | 32,70 38,91 3,27 / 1 m 3,89 / 1 m | 201118 |
|---|-----|---|--|--------|------|---|--|--------|
|  | 320 | 1 | 32,70 38,91 3,27 / 1 m 3,89 / 1 m | 201117 | 1000 | 1 | 32,70 38,91 3,27 / 1 m 3,89 / 1 m | 201119 |

* Unverbindliche Preisempfehlung des Herstellers. Preise des Händlers können abweichen.
Zzgl. Mehrwertsteuer. Inkl. Mehrwertsteuer.



Untergrund vorbereiten

Übersicht Produkte und Anwendungen 46

Renovierungsfräsen **RENOFIX** RG 80, RG 150 50

Diamantschleifer **RENOFIX** RG 130 52

Diamant-Schleifsystem DSG-AG 125 53

Diamant-Trennsystem DSC-AG 125, DSC-AG 125 FH 54

Teppichentferner TPE 56

Tapetenperforierer TP 220 57

Zubehör und Verbrauchsmaterial 58

Das Festool System

Untergrund vorbereiten

Übersicht Produkte und Anwendungen

Beton, Stein, Putz, Kleber, Farbe und andere Altbeschichtungen sind oft nur mühevoll abzutragen. Deshalb gibt es die Renovierungsfräsen RENOFIX, mit denen Sie sämtliche Herausforderungen beim Abtragen leicht meistern.

Seite 50 ————— 51


RG 80



RG 150



Renovierungsfräse RENOFIX



SZ FZ DIA HARD DIA ABRASIVE DIA THERMO DIA UNI HW GROB HW FEIN SZ FZ DIA HARD DIA ABRASIVE DIA THERMO DIA UNI

Anwendungen

Putz

- Mineralischen/weichen Putz an Wänden und Fassaden abfräsen
- Harten (Zement) Putz auf Wänden und Fassaden abfräsen
- Kunstharzputz abfräsen

Kleber

- Fliesenkleber entfernen/Klebereste entfernen
- Elastischen Kleber für PVC oder Holzboden entfernen

Beton

- Frischbetonfläche/Teile schleifen
- Verwitterte, alte Betonflächen anschleifen
- Glatte Oberfläche auf Beton aufrauen
- Sehr harten Beton schleifen (C30/37 und härter)
- Unebenheiten auf Altbeton abschleifen

Farbe

- Latexfarben, Ölfarben, Farbanstriche auf Putz entfernen
- Betonfarben auf Betonflächen entfernen
- Elastische Schutzanstriche entfernen

Beschichtungen

- Bitumen entfernen
- PU-Beschichtungen entfernen
- Unebenheiten auf Estrichboden entfernen
- Epoxidharzbeschichtungen entfernen
- Nicht tragfähige Spachtelmasse entfernen

Sonstiges

- Terazzo anschleifen/Fliesen aufrauen

Technische Daten

| | | |
|---------------------------------------|---------------|---------------|
| Leistungsaufnahme (W) | 1.100 | 1.600 |
| Leerlaufdrehzahl (min ⁻¹) | 2.000 – 5.900 | 1.000 – 2.200 |
| Scheiben Ø (mm) | | |
| Werkzeughdurchmesser (mm) | 80 | 150 |
| Anschluss Staubabsaugung Ø (mm) | 36 | 36 |
| Werkzeugaufnahme | 2 x M5 | D14/M8 |
| Gewicht (kg) | 3,2 | 5,5 |


Untergrund vorbereiten

Übersicht Produkte und Anwendungen



Diamantschleifer RENOFIX

Diamant Schleifsystem



geeignet für Flächen der dargestellten Größe im Vergleich
 sehr gut geeignet
 geeignet

| | |
|---------------|----------------|
| 1.600 | 1.400 |
| 3.000 - 7.700 | 3.500 - 11.000 |
| | 125/130 |
| 130 | |
| 36 | 36/27 |
| D25/M14 | |
| 3,8 | 2,7 |

Untergrund vorbereiten

Übersicht Produkte und Anwendungen

Seite 54 — 55

Ob im Innen- oder Außenbereich. Das Festool Diamant-Trennsystem arbeitet stets staubarm. Mit dem Absaugsystem von Festool vermeiden Sie zeitaufwändiges Reinigen der Baustelle.

DSC-AG 125

DSC-AG 125 FH



Anwendungen

Diamant-Trennsystem

Platten zuschneiden

| | | |
|-------------------------------------|----------------------------------|----------------------------------|
| Fliesen schneiden | <input checked="" type="radio"/> | <input checked="" type="radio"/> |
| Gips-/Zementfaser-Platten schneiden | <input type="radio"/> | <input type="radio"/> |
| HPL-Platten schneiden | <input type="radio"/> | <input type="radio"/> |
| Naturstein schneiden | <input type="radio"/> | <input type="radio"/> |

Dachziegel schneiden

| | | |
|----------------------|-----------------------|----------------------------------|
| Dachziegel schneiden | <input type="radio"/> | <input checked="" type="radio"/> |
|----------------------|-----------------------|----------------------------------|

Dehnfugen schneiden

| | | |
|---------------------|----------------------------------|----------------------------------|
| Dehnfugen schneiden | <input checked="" type="radio"/> | <input checked="" type="radio"/> |
|---------------------|----------------------------------|----------------------------------|

Risse im Estrich aufschneiden

| | | |
|-------------------------------|----------------------------------|----------------------------------|
| Risse im Estrich aufschneiden | <input checked="" type="radio"/> | <input checked="" type="radio"/> |
|-------------------------------|----------------------------------|----------------------------------|

Estrich / Beton schneiden

| | | |
|---------------------------|----------------------------------|-----------------------|
| Estrich / Beton schneiden | <input checked="" type="radio"/> | <input type="radio"/> |
|---------------------------|----------------------------------|-----------------------|

Beton-Fertigteile schneiden

| | | |
|-----------------------------|-----------------------|-----------------------|
| Beton-Fertigteile schneiden | <input type="radio"/> | <input type="radio"/> |
|-----------------------------|-----------------------|-----------------------|

Nuten schneiden

| | | |
|---------------------------------|-----------------------|-----------------------|
| Nuten für Elektroinstallationen | <input type="radio"/> | <input type="radio"/> |
|---------------------------------|-----------------------|-----------------------|

sehr gut geeignet geeignet

Technische Daten

| | | |
|---------------------------------------|----------------|----------------|
| Leistungsaufnahme (W) | 1.400 | 1.400 |
| Leerlaufdrehzahl (min ⁻¹) | 3.500 – 11.000 | 3.500 – 11.000 |
| Scheiben Ø (mm) | 125 | 125 |
| Anschluss Staubabsaugung Ø (mm) | 36/27 | 36/27 |
| Gewicht (kg) | 4,1 | 2,9 |

Seite 56 — 57

Teppiche oder Tapeten entfernen, Gipskarton schleifen – Werkstoffe und Anforderungen im Bereich Sanieren, Trockenbau und Renovieren sind vielfältig. Festool stellt hier ein breites Spektrum an Lösungen bereit, eingebunden in ein komplettes System aus Zubehör und Verbrauchsmaterial.

TPE

TP 220



Anwendungen

Teppichentferner Tapetenperforierer

Sanieren und Renovieren

Tapeten lösen

Entfernen von Teppich

Entfernen von Träger- und Klebeschichten



sehr gut geeignet

geeignet

Technische Daten

| | | |
|---------------------------------------|--------|-----|
| Leistungsaufnahme (W) | 620 | |
| Leerlaufdrehzahl (min ⁻¹) | 6.000 | |
| Arbeitshöhe (min ⁻¹) | 12.000 | |
| Hub (mm) | 5 | |
| Gewicht (kg) | 3,6 | 1,5 |

Untergrund vorbereiten

Renovierungsfräse RENOFIX RG 80

RENOFIX RG 80



Eine für Alles.

Die Renovierungsfräse RG 80 ist ein Multitalent für mittlere und größere Flächen. Dank breitem Zubehörprogramm können Sie harte als auch weiche Materialien mühelos abtragen. Kleber, Farben und Anstriche, Kunstharzputze, Porenbeton und Kalksandstein sind auf Boden, Wand und Decke schnell und einfach zu entfernen.

Das Multitalent für Wände, Decken und Böden.

- ▶ Universelle Renovierungsfräse mit idealer Drehzahl zur Bearbeitung weicher Materialien sowie der Möglichkeit zum Einsatz von DIA-Werkzeugen
- ▶ Kompakt, handlich und leistungsstark durch 1.100 Watt-Motor
- ▶ Konstante Drehzahl unter Last durch Leistungselektronik mit Tacho-Generator
- ▶ Saubere Luft durch wirkungsvolle Staubabsaugung

Technische Daten

| | |
|---------------------------------------|---------------|
| Leistungsaufnahme (W) | 1.100 |
| Leerlaufdrehzahl (min ⁻¹) | 2.000 – 5.900 |
| Werkzeug-Ø (mm) | 80 |
| Werkzeugaufnahme | 2 x M5 |
| Anschluss Staubabsaugung Ø (mm) | 36 |
| Gewicht (kg) | 3,2 |




= Electronic

| Lieferumfang | UVP €* | Bestell-Nr. |
|---|------------------|---------------|
| Absaughaube, Zusatzhandgriff VIBRASTOP, Innensechskantschlüssel, im SYSTAINER SYS 3 T-LOC | | |
| RG 80 E-Plus | 606,00 721,14 | 768016 |
| RG 80 E-Set SZ | 688,00 | 768966 |
| Werkzeugkopf SZ-RG 80 | 818,72 | |
| RG 80 E-Set DIA HD | 727,00 | 768967 |
| Werkzeugkopf DIA HARD-RG 80 | 865,13 | |
| RG 80 E-Set DIA ABR | 727,00 | 768968 |
| Werkzeugkopf DIA ABRASIVE-RG 80 | 865,13 | |

* Unverbindliche Preisempfehlung des Herstellers. Preise des Händlers können abweichen.
Zzgl. Mehrwertsteuer.
Inkl. Mehrwertsteuer.

Systemzubehör
ab Seite 58



Absaugmobile
ab Seite 89



Untergrund vorbereiten

Renovierungsfräse RENOFIX RG 150



RENOFIX RG 150

Das Großflächen-Ass.

- ▶ Renovierungsfräse mit idealer Drehzahl zur Bearbeitung weicher Materialien auf großen Flächen
- ▶ Robust und durchzugstark durch 1.600 Watt-Motor
- ▶ Bequeme und sichere Handhabung durch „D“-Griffe
- ▶ Wirkungsvolle Absaugung und automatische Abdichtung mit Bürstenkranz

Technische Daten

| | |
|---------------------------------------|---------------|
| Leistungsaufnahme [W] | 1.600 |
| Leerlaufdrehzahl [min ⁻¹] | 1.000 – 2.200 |
| Werkzeug-Ø [mm] | 150 |
| Werkzeugaufnahme | D14/M8 |
| Anschluss Staubabsaugung Ø [mm] | 36 |
| Gewicht [kg] | 5,5 |



■ = Electronic

| Lieferumfang | UVP €* | Bestell-Nr. |
|---|----------------------|---------------|
| Abzieher, Steckschlüssel, im SYSTAINER SYS 5 T-LOC | | |
| RG 150 E-Plus | 866,00 1.030,54 | 768019 |
| RG 150 E-Set SZ Werkzeugkopf SZ-RG 150 | 1.139,00 1.355,41 | 768984 |
| RG 150 E-Set DIA HD Werkzeugkopf DIA HARD-RG 150 | 1.172,00 1.394,68 | 768985 |
| RG 150 E-Set DIA ABR Werkzeugkopf DIA ABRASIVE-RG 150 | 1.172,00 1.394,68 | 768986 |

* Unverbindliche Preisempfehlung des Herstellers. Preise des Händlers können abweichen.
Zzgl. Mehrwertsteuer.
Inkl. Mehrwertsteuer.

Systemzubehör
ab Seite 59



Absaugmobile
ab Seite 89



Die Vielseitige für die großen Flächen.

Die Renovierungsfräse RG 150 ist dank 150 mm Werkzeugdurchmesser und einem breiten Zubehörprogramm Ihr perfekter Partner für Großflächen. In Verbindung mit der Bodenführung lassen sich Estrich, Beschichtungen und Kleberreste komfortabel abtragen. Der ergonomische Doppelgriff in D-Form liegt in jeder Arbeitsposition perfekt in den Händen.

Untergrund vorbereiten

Diamantschleifer RENOFIX RG 130

RENOFIX RG 130



Das Diamant-Ass.

Der Diamantschleifer RG 130 ist das Abtrags-Ass auf größeren Flächen. Die für Diamantwerkzeuge optimierte Drehzahl ermöglicht einen schnellen Abtrag von Beton, Estrich und Beschichtungen auf harten Untergründen. Das werkzeuglos abklappbare Segment ermöglicht randnahe Arbeiten. Dank patentierter Absaugspirale werden exzellente Absaugergebnisse garantiert.

Das Diamant-Ass.

- ▶ Diamantschleifer mit idealer Drehzahl für Diamantwerkzeuge
- ▶ Schneller Abtrag und Arbeitsfortschritt mit 1.600 Watt-Motor
- ▶ Arbeiten direkt bis zur Wand durch abklappbares Segment
- ▶ Sichere Führung und einstellbarer definierter Abtrag durch Führungstisch

Technische Daten

| | |
|---------------------------------------|---------------|
| Leistungsaufnahme (W) | 1.600 |
| Leerlaufdrehzahl (min ⁻¹) | 3.000 – 7.700 |
| Werkzeug-Ø (mm) | 130 |
| Werkzeugaufnahme | D25/M14 |
| Anschluss Staubabsaugung Ø (mm) | 36 |
| Gewicht (kg) | 3,8 |



= Electronic

| Lieferumfang | UVP €* 765,17 | Bestell-Nr. |
|--|------------------|---------------|
| Führungstisch, Spannflanschgarnitur, Stirnlochschlüssel, im SYSTEMER SYS 5 T-LOC | | |
| RG 130 E-Plus | 643,00 | 768809 |
| RG 130 E-Set DIA HD Diamantscheibe DIA HARD-D130 | 764,00 909,16 | 768977 |
| RG 130 E-Set DIA ABR Diamantscheibe DIA ABRASIVE-D130 | 764,00 909,16 | 768978 |
| RG 130 E-Set DIA TH Diamantscheibe DIA THERMO-D130 | 812,00 966,28 | 768981 |

* Unverbindliche Preisempfehlung des Herstellers. Preise des Händlers können abweichen.
Zzgl. Mehrwertsteuer.
Inkl. Mehrwertsteuer.

Systemzubehör ab Seite 60



Absaugmobile ab Seite 89





DSG-AG 125

Diamant Schleifsystem – Staubarmes Arbeiten mit der DSG-AG.

- ▶ FastFix System für eine schnelle Montage und Demontage der Haube
- ▶ Schiebbares Segment zum randnahen Arbeiten
- ▶ Bürstenkranz für effiziente Absaugung
- ▶ Mit regelbarer Drehzahl für materialgerechtes Arbeiten

Technische Daten

| | |
|---------------------------------------|----------------|
| Leistungsaufnahme [W] | 1.400 |
| Leerlaufdrehzahl [min ⁻¹] | 3.500 – 11.000 |
| Scheiben-Ø (mm) | 125/130 |
| Anschluss Staubabsaugung Ø (mm) | 36/27 |
| Gewicht Haube/System (kg) | 0,4/2,7 |



■ = MMC Electronic Multi-Material-Control

| Lieferumfang | UVP €* | Bestell-Nr. |
|---------------------------------------|--------|---------------|
| DSG-AG 125 Plus | 258,00 | 768997 |
| Absaughaube, im SYSTAINER SYS 3 T-LOC | 307,02 | |



02

Das kompakte Winkelschleifsystem.

Mit dem Schleifsystem liefert Festool ein kompaktes System für staubarmes Schleifen. Damit lassen sich Unebenheiten ausgleichen, Farbe, Beton, Kleber und Putz entfernen, sowie Oberflächen für neue Beschichtungen vorbereiten. Das klappbare Frontsegment ermöglicht randnahes Arbeiten.

* Unverbindliche Preisempfehlung des Herstellers. Preise des Händlers können abweichen.
Zzgl. Mehrwertsteuer.
Inkl. Mehrwertsteuer.

Systemzubehör
ab Seite 61



Absaugmobile
ab Seite 89



Untergrund vorbereiten

Diamant-Trennsystem DSC-AG 125



DSC-AG 125



Staubarmes Arbeiten.

Das Diamant-Trennsystem DSC-AG 125 mit seiner effizienten Staubabsaugung schützt die Gesundheit beim Arbeiten. In Kombination mit der Festool Führungsschiene sind präzise Schnitte an Türen, Fenstern, Nuten und bei Dehnfugen im Bodenbereich möglich.

Kompakter trennen ohne Staub.

- ▶ Trennsystem mit effizienter Staubabsaugung, schützt die Gesundheit
- ▶ Einsetzbar auf Festool Führungsschiene für präzise Schnitte
- ▶ Führungstisch mit leicht laufenden Rollen für sichere Führung auf dem Werkstück
- ▶ Sichtfenster ermöglicht freie Sicht auf die Schnittstelle

Technische Daten

| | |
|--|----------------|
| Leistungsaufnahme (W) | 1.400 |
| Leerlaufdrehzahl (min ⁻¹) | 3.500 – 11.000 |
| Scheiben-Ø (mm) | 125 |
| Abstand seitlich (mm) | 32 |
| Abstand vorne (mm) | 78 |
| Schnitttiefe ohne/mit Führungsschiene (mm) | 27/23 |
| Anschluss Staubabsaugung Ø (mm) | 36/27 |
| Gewicht Haube/System (kg) | 2,2/4,1 |

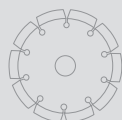


= MMC Electronic Multi-Material-Control

| Lieferumfang | UVP €* | Bestell-Nr. |
|---|------------------|---------------|
| Absaughaube DCC-AG 125, Diamantscheibe ALL-D125 Premium, im SYSTAINER SYS 4 T-LOC | | |
| DSC-AG 125 Plus | 322,00 383,18 | 767996 |
| DSC-AG 125 Plus-FS Führungsschiene FS 800/2 | 359,00 427,21 | 768993 |

* Unverbindliche Preisempfehlung des Herstellers. Preise des Händlers können abweichen.
Zzgl. Mehrwertsteuer.
Inkl. Mehrwertsteuer.

Systemzubehör
ab Seite 62



Absaugmobile
ab Seite 89



Untergrund vorbereiten

Diamant-Trennsystem DSC-AG 125 FH



DSC-AG 125 FH



So flexibel wie ein Winkelschleifer. Nur ohne Staub.

- ▶ Hohe Absaugeffektivität für staubarme Trennarbeiten
- ▶ Sehr gute Sicht auf die Schnittstelle für präzise, freie Zuschnitte
- ▶ Ermöglicht durch Öffnen der Absaughaube randnahe Arbeiten nach vorne
- ▶ Regelbare Drehzahl für materialgerechtes Arbeiten

Technische Daten

| | |
|--|----------------|
| Leistungsaufnahme [W] | 1.400 |
| Leerlaufdrehzahl [min ⁻¹] | 3.500 – 11.000 |
| Scheiben-Ø [mm] | 125 |
| Abstand seitlich [mm] | 23 |
| Abstand vorne [mm] | 16 |
| Schnitttiefe ohne/mit Führungsschiene [mm] | 27/- |
| Anschluss Staubabsaugung Ø [mm] | 36/27 |
| Gewicht Haube/System [kg] | 0,6/2,9 |



■ = MMC Electronic Multi-Material-Control

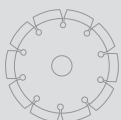
| Lieferumfang | UVP €* | Bestell-Nr. |
|--|--------|---------------|
| DSC-AG 125 FH-Plus | 278,00 | 769954 |
| Absaughaube DCC-AG 125 FH, Diamantscheibe ALL-D125 Standard, Tischplatte TP-DSC-AG 125 FH, Zusatzhandgriff VIBRASTOP, im SYSTAINER SYS 3 T-LOC | 330,82 | |

Einfach staubfrei trennen.

Das Freihandtrennsystem mit einer Schnitttiefe bis 27 mm. Für staubfreien, präzisen Zuschnitt mineralischer Plattenwerkstoffe wie Fliesen und Naturstein. Ideal für Fliesenlegearbeiten, Ausbesserungen an Wand und Boden, Riss-Sanierung oder Schneiden von Dehnfugen.

* Unverbindliche Preisempfehlung des Herstellers. Preise des Händlers können abweichen.
Zzgl. Mehrwertsteuer.
Inkl. Mehrwertsteuer.

Systemzubehör
ab Seite 62



Absaugmobile
ab Seite 89



Untergrund vorbereiten

Teppichentferner TPE-RS 100

TPE



Verschleißarmes Messer.

Das hin- und herschwingende Teppichmesser macht die Arbeit für Sie. Dauerhaft zuverlässig, einfach nachzuschärfen. Es arbeitet sich zwischen Untergrund und Klebeschicht zügig voran. Sie müssen nur ein wenig Vorschub geben. Schneller und leichter kann man Zeit kaum sparen.



Schnell und leicht.

- ▶ Handgerät-Einsatz für schwer zugängliche Stellen und Treppen
- ▶ Stielgriff für ermüdungsarmes Arbeiten bei großen Flächen
- ▶ Hohe Wirtschaftlichkeit dank der hohen Durchzugskraft und Getriebeuntersetzung
- ▶ Hohe Flächenleistung: 25 m² pro Stunde bei Teppich mit Kompaktschaumrücken

Technische Daten

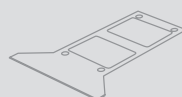
| | |
|---------------------------------------|--------|
| Leistungsaufnahme (W) | 620 |
| Leerlaufdrehzahl (min ⁻¹) | 6.000 |
| Arbeitshübe (min ⁻¹) | 12.000 |
| Hub (mm) | 5 |
| Messerbreite (mm) | 195 |
| Gewicht (kg) | 3,6 |



| Lieferumfang | UVP €* | Bestell-Nr. |
|---|------------------|-------------|
| TPE-RS 100 Q-Plus im SYSTAINER SYS 3 T-LOC | 644,00 766,36 | 567873 |

* Unverbindliche Preisempfehlung des Herstellers. Preise des Händlers können abweichen.
Zzgl. Mehrwertsteuer.
Inkl. Mehrwertsteuer.

Systemzubehör
ab Seite 63



Untergrund vorbereiten

Tapetenperforierer TP 220



TP 220

Greift an. Löst ab.

- ▶ Geringer Kraftaufwand durch ein völlig neues Wirkprinzip
- ▶ Die einstellbare Eindringtiefe der Walzen schützt den Untergrund vor Beschädigung
- ▶ Der verstellbare Teleskopstab ist perfekt für die Arbeit in hohen Räumen und an Decken
- ▶ Schutzhaube für sicheren und sauberen Transport

Technische Daten

| | |
|------------------------------|----------------|
| Länge Teleskopstab (m) | 0,9 – 1,3 |
| Max. Tiefeneinstellung (mm) | 3,5 |
| Schneiden-Durchmesser (mm) | 45 |
| Abmessungen (L x B x H) (mm) | 168 x 224 x 52 |
| Gewicht (kg) | 1,5 |

| Lieferumfang | UVP €* 154,70 | Bestell-Nr. 495747 |
|--------------------------------------|------------------|-----------------------|
| TP 220 | 184,09 | |
| Schutzhaube, Teleskopstab, im Karton | | |



Völlig neues Wirkprinzip.

Der TP 220 ist unser Profi, wenn es um das Entfernen von Tapeten geht. Über unterschiedlich schnell drehende Walzen entstehen trichterförmige Öffnungen, die das Wasser optimal hinter die Tapete fließen und damit in die Tapete eindringen lassen. Und dies, ohne den Untergrund zu beschädigen.

* Unverbindliche Preisempfehlung des Herstellers. Preise des Händlers können abweichen.
Zzgl. Mehrwertsteuer.
Inkl. Mehrwertsteuer.

Systemzubehör
ab Seite 63



Untergrund vorbereiten

Systemzubehör

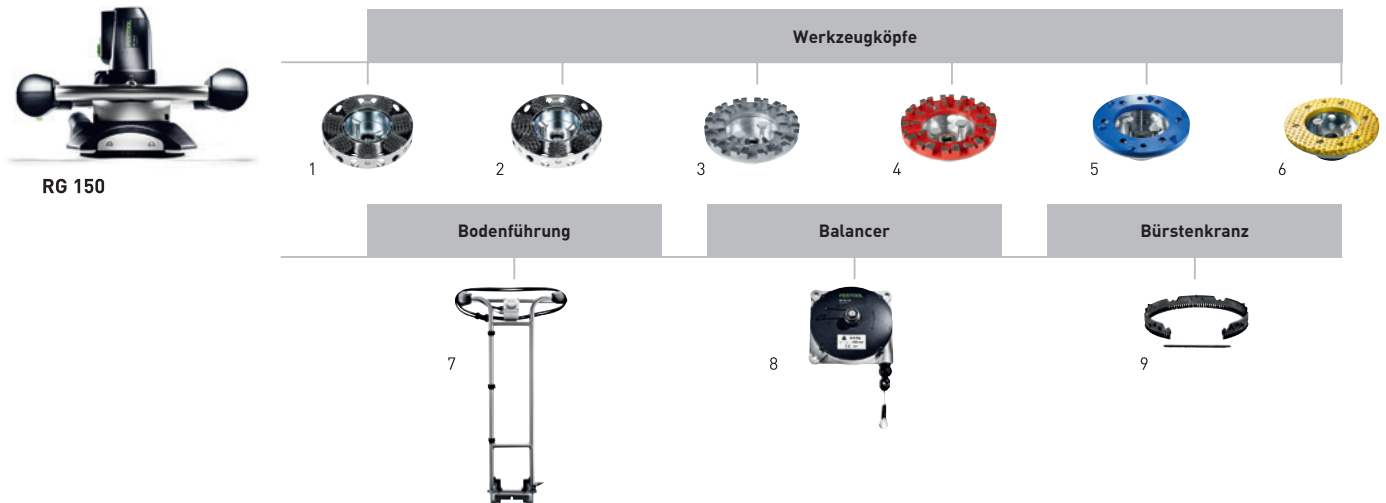


RG 80



Zubehör für Renovierfräse RG 80

| Bezeichnung | Erläuterung | UVP €* | Bestell-Nr. |
|--|--|------------------|---------------|
| 1 Werkzeugkopf SZ-RG 80 | für RG 80, RGP 80, für harten Putz, für Kleberreste und Kunstharzputz, 12 Hartmetall-Fräsrädern „Form Spitz“, Durchmesser 80 mm, SB-verpackt | 142,80 169,93 | 767982 |
| Fräsräd HW-SZ 12 | 12 Hartmetall-Fräsräder „Form Spitz“, Ersatzräder für SZ-RG 80, Kompletter Satz mit Distanzscheiben und Spannelementen, SB-verpackt | 108,10 128,64 | 769132 |
| 2 Werkzeugkopf FZ-RG 80 | für RG 80, RGP 80, für weichen Putz und frischen Beton, für Kleberreste und Schutzanstriche, 12 Hartmetall-Fräsräder „Form Flach“, Durchmesser 80 mm, SB-verpackt | 142,80 169,93 | 769131 |
| Fräsräd HW-FZ 12 | Kompletter Satz mit Distanzscheiben und Spannelementen, 12 Hartmetall-Fräsräder „Form Flach“, Ersatzräder für FZ-RG 80, SB-verpackt | 108,10 128,64 | 769133 |
| 3 Werkzeugkopf DIA HARD-RG 80 | für RG 80, RGP 80, für harten Altbeton, Epoxidharze auf hartem Untergrund, Beschichtungen und Farben auf Beton, Werkzeugkopf mit Diamantsegmenten Hart, Durchmesser 80 mm, SB-verpackt | 211,10 251,21 | 767983 |
| Diamantscheibe DIA HARD-D80 | Ersatzscheibe für Werkzeugkopf DIA HARD-RG 80, Durchmesser 80 mm, SB-verpackt | 163,90 195,04 | 769054 |
| 4 Werkzeugkopf DIA ABRASIVE-RG 80 | für RG 80, RGP 80, für stark sandhaltige Materialien, Estrich, Frischbeton, Kleber auf Estrich, Kalksandstein und Porenbeton, Werkzeugkopf mit Diamantsegmenten Abrasiv, Durchmesser 80 mm, SB-verpackt | 211,10 251,21 | 767984 |
| Diamantscheibe DIA ABRASIVE-D80 | Ersatzscheibe für Werkzeugkopf DIA ABRASIVE-RG 80, Durchmesser 80 mm, SB-verpackt | 163,90 195,04 | 769055 |
| 5 Werkzeugkopf DIA THERMO-RG 80 | für RG 80, RGP 80, für thermoelastische Materialien auf Beton, Estrich, usw., Werkzeugkopf mit Diamantscheibe THERMO, Durchmesser 80 mm, SB-verpackt | 280,40 333,68 | 769082 |
| Diamantscheibe DIA-THERMO 80 | Ersatzscheibe für Werkzeugkopf DIA THERMO-RG 80, Durchmesser 80 mm, SB-verpackt | 233,20 277,51 | 769084 |
| 6 Werkzeugkopf DIA UNI-RG 80 | für RG 80, RGP 80, für Farben, Kleber auf Holzböden, Werkzeugkopf mit Diamantscheibe UNI, Durchmesser 80 mm, SB-verpackt | 211,10 251,21 | 769169 |
| Diamantscheibe DIA UNI-D80 | Ersatzscheibe für Werkzeugkopf DIA UNI-RG 80, Durchmesser 80 mm, SB-verpackt | 163,90 195,04 | 769170 |
| 7 Werkzeugkopf HW COARSE-RG 80 | für RG 80, RGP 80, für elastische Beschichtungen, Kleber auf weichem Putz, Putz und Kalk auf Gebälk, dicke und alte Farbschichten und zum Anrauen von GFK, Werkzeugkopf mit Hartmetallscheibe Grob, Durchmesser 80 mm, SB-verpackt | 126,70 150,77 | 769056 |
| 8 Werkzeugkopf HW FINE-RG 80 | für RG 80, RGP 80, für elastische Beschichtungen, Kleber auf weichem Putz, Putz und Kalk auf Gebälk, dicke und alte Farbschichten und zum Anrauen von GFK, Werkzeugkopf mit Hartmetallscheibe Fein, Durchmesser 80 mm, SB-verpackt | 126,70 150,77 | 769057 |

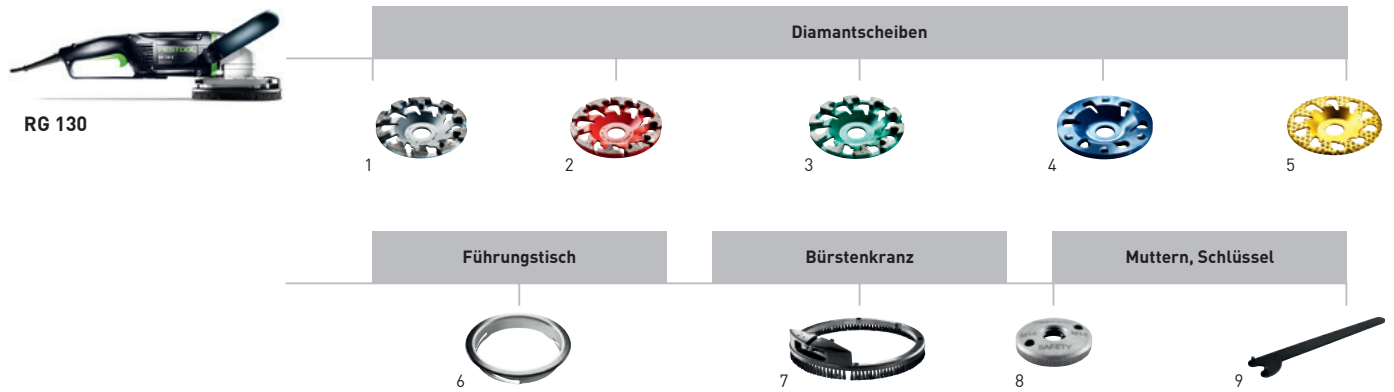


Zubehör für Renovierfräse RG 150

| Bezeichnung | Erläuterung | UVP €* | Bestell-Nr. |
|---|--|------------------|---------------|
| 1 Werkzeugkopf SZ-RG 150 | für RG 150, RGP 150, für harten Putz, für Kleberreste und Kunstharzputz, Werkzeugkopf mit 35 Hartmetall-Fräsrädern „Form Spitz“, Durchmesser 150 mm, SB-verpackt | 379,30 451,37 | 768020 |
| Fräsrاد HW-SZ 35 | 35 Hartmetall-Fräsräder „Form Spitz“, Ersatzräder für SZ-RG 150, kompletter Satz mit Laufhülsen, SB-verpackt | 261,80 311,54 | 769050 |
| 2 Werkzeugkopf FZ-RG 150 | für RG 150, RGP 150, für weichen Putz und frischen Beton, für Kleberreste und Schutzanstriche, Werkzeugkopf mit 35 Hartmetall-Fräsrädern „Form Flach“, Durchmesser 150 mm, SB-verpackt | 343,00 408,17 | 769105 |
| Fräsrاد HW-FZ 35 | 35 Hartmetall-Fräsräder „Form Flach“, Ersatzräder für FZ-RG 150, kompletter Satz mit Laufhülsen, SB-verpackt | 223,20 265,61 | 769051 |
| 3 Werkzeugkopf DIA HARD-RG 150 | für RG 150, RGP 150, für harten Altbeton, Epoxidharze auf hartem Untergrund, Beschichtungen und Farben auf Beton, Werkzeugkopf mit Diamantsegmenten Hart, Durchmesser 150 mm, SB-verpackt | 435,70 518,48 | 768021 |
| Diamantscheibe DIA HARD-D150 | Ersatzscheibe für Werkzeugkopf DIA HARD-D150, Durchmesser 150 mm, SB-verpackt | 351,00 417,69 | 769069 |
| 4 Werkzeugkopf DIA ABRASIVE-RG 150 | für RG 150, RGP 150, für stark sandhaltige Materialien, Estrich, Frischbeton, Kleber auf Estrich, Kalksandstein und Porenbeton, Werkzeugkopf mit Diamantsegmenten Abrasiv, Durchmesser 150 mm, SB-verpackt | 435,70 518,48 | 768022 |
| Diamantscheibe DIA ABRASIVE-D150 | Ersatzscheibe für Werkzeugkopf DIA ABRASIVE-D150, Durchmesser 150 mm, SB-verpackt | 351,00 417,69 | 769070 |
| 5 Werkzeugkopf DIA THERMO-RG 150 | für RG 150, RGP 150, für thermoelastische Materialien auf Beton, Estrich, usw., Werkzeugkopf mit Diamantscheibe THERMO, Durchmesser 150 mm, SB-verpackt | 553,40 658,55 | 769083 |
| Diamantscheibe DIA THERMO-D150 | Ersatzscheibe für Werkzeugkopf DIA THERMO-D150, Durchmesser 150 mm, SB-verpackt | 468,70 557,75 | 769085 |
| 6 Werkzeugkopf DIA UNI-RG 150 | für RG 150, RGP 150, für Farben, Kleber auf Holzböden, Werkzeugkopf mit Diamantscheibe UNI, Durchmesser 150 mm, SB-verpackt | 435,70 518,48 | 769120 |
| Diamantscheibe DIA UNI-D150 | Ersatzscheibe für Werkzeugkopf DIA UNI-D150, Durchmesser 150 mm, SB-verpackt | 351,00 417,69 | 769122 |
| 7 Bodenführung BG-RG 150 | für RG 150, RGP 150, zur bequemen Führung der RENOFIX RG 150 E auf großflächigen Böden, im Karton | 359,30 427,57 | 769109 |
| 8 Balancer BR-RG 150 | für RG 150, RGP 150, zur sicheren und leichten Führung der RENOFIX RG 150 E an der Wand, Max. Last 8 kg, Länge 2,5 m, im Karton | 210,50 250,50 | 769121 |
| 9 Bürstenkranz BC-RG 150 | für RG 150, RGP 150, austauschbarer Ersatz-Bürstenkranz, SB-verpackt | 19,50 23,21 | 769123 |


Untergrund vorbereiten

Systemzubehör



Zubehör für Diamantschleifer RENOFIX RG 130

| Bezeichnung | Erläuterung | UVP €* | Bestell-Nr. |
|---|--|------------------|---------------|
| 1 Diamantscheibe DIA HARD-D130 PREMIUM | für RG 130, DSG-AG 125, RGP 130, AGP 125, für harten Altbeton, Epoxidharze auf hartem Untergrund, Beschichtungen und Farben auf Beton, Durchmesser 130 mm, Innen-Ø 25/22,2 mm, SB-verpackt | 194,40 231,34 | 768017 |
| Diamantscheibe DIA HARD-D130-ST | für RG 130, DSG-AG 125, RGP 130, AGP 125, für harten Altbeton, Epoxidharze auf hartem Untergrund, Beschichtungen und Farben auf Beton, Durchmesser 130 mm, Innen-Ø 25/22,2 mm, im Karton | 97,50 116,03 | 499972 |
| 2 Diamantscheibe DIA ABRASIVE-D130 PREMIUM | für RG 130, DSG-AG 125, RGP 130, AGP 125, für stark sandhaltige Materialien, Estrich, Frischbeton, Kleber auf Estrich, Kalksandstein und Porenbeton, Durchmesser 130 mm, Innen-Ø 25/22,2 mm, SB-verpackt | 194,40 231,34 | 768018 |
| Diamantscheibe DIA ABRASIVE-D130-ST | für RG 130, DSG-AG 125, RGP 130, AGP 125, für stark sandhaltige Materialien, Estrich, Frischbeton, Kleber auf Estrich, Kalksandstein und Porenbeton, Durchmesser 130 mm, Innen-Ø 25/22,2 mm, im Karton | 97,50 116,03 | 499973 |
| 3 Diamantscheibe DIA STONE-D130 PREMIUM | für RG 130, DSG-AG 125, RGP 130, AGP 125, für sehr harte Werkstoffe und harten Beton (härter als B 35), Durchmesser 130 mm, Innen-Ø 25/22,2 mm, SB-verpackt | 194,40 231,34 | 769166 |
| 4 Diamantscheibe DIA THERMO-D130 PREMIUM | für RG 130, DSG-AG 125, RGP 130, AGP 125, zur Entfernung von thermoelastischen Materialien, Durchmesser 130 mm, Innen-Ø 25/22,2 mm, SB-verpackt | 259,10 308,33 | 768023 |
| 5 Diamantscheibe DIA UNI-D130 PREMIUM | für RG 130, DSG-AG 125, RGP 130, AGP 125, für Farben, Kleber auf Holzböden, Durchmesser 130 mm, Innen-Ø 25/22,2 mm, SB-verpackt | 194,40 231,34 | 769167 |
| 6 Führungstisch GT-RG 130 | für RG 130, RGP 130, ermöglicht die Einstellung des Abtrags und dadurch die Entfernung in definierten Schichten, SB-verpackt | 34,40 40,94 | 769080 |
| 7 Bürstenkranz BC-RG 130 | für RG 130, RGP 130, austauschbarer Ersatz-Bürstenkranz, SB-verpackt | 23,10 27,49 | 769110 |
| 8 Spannmutter UF-DSC/DSG-AG M14 | für Scheiben-Ø 115-230 mm, für DSC-AG 125/230 und DSG-AG 125, Spannflansch vorne, zum Einspannen der Trennscheibe, ab BJ 03/2015, Aufnahme M14, SB-verpackt | 8,00 9,52 | 200241 |
| 9 Schlüssel KF-AG | für DSC-AG 125/230, für Spannflansch, im Beutel | 6,50 7,74 | 769040 |



Zubehör für Diamant-Schleifsystem DSG-AG 125

| Bezeichnung | Erläuterung | UVP €* | Bestell-Nr. |
|---|--|------------------|---------------|
| 1 Diamantscheibe DIA HARD-D130 PREMIUM | für RG 130, DSG-AG 125, RGP 130, AGP 125, für harten Altbeton, Epoxidharze auf hartem Untergrund, Beschichtungen und Farben auf Beton, Durchmesser 130 mm, Innen-Ø 25/22,2 mm, SB-verpackt | 194,40 231,34 | 768017 |
| 2 Diamantscheibe DIA ABRASIVE-D130 PREMIUM | für RG 130, DSG-AG 125, RGP 130, AGP 125, für stark sandhaltige Materialien, Estrich, Frischbeton, Kleber auf Estrich, Kalksandstein und Porenbeton, Durchmesser 130 mm, Innen-Ø 25/22,2 mm, SB-verpackt | 194,40 231,34 | 768018 |
| 3 Diamantscheibe DIA STONE-D130 PREMIUM | für RG 130, DSG-AG 125, RGP 130, AGP 125, für sehr harte Werkstoffe und harten Beton (härter als B 35), Durchmesser 130 mm, Innen-Ø 25/22,2 mm, SB-verpackt | 194,40 231,34 | 769166 |
| 4 Diamantscheibe DIA THERMO-D130 PREMIUM | für RG 130, DSG-AG 125, RGP 130, AGP 125, zur Entfernung von thermoelastischen Materialien, Durchmesser 130 mm, Innen-Ø 25/22,2 mm, SB-verpackt | 259,10 308,33 | 768023 |
| 5 Diamantscheibe DIA UNI-D130 PREMIUM | für RG 130, DSG-AG 125, RGP 130, AGP 125, für Farben, Kleber auf Holzböden, Durchmesser 130 mm, Innen-Ø 25/22,2 mm, SB-verpackt | 194,40 231,34 | 769167 |
| 6 Absaughaube DCG-AG 125 | für AG 125, AGP 125-12/14, Spannflansch, Anschluss Staubabsaugung Ø 36/27 mm, Scheiben-Ø 125/130 mm, Gewicht 0,4 kg, SB-verpackt | 85,50 101,75 | 769076 |
| 7 Bürstenkranz BC-DCG AG 125 | für DCG-AGP 125, SB-verpackt | 18,40 21,90 | 769081 |
| 8 Spannmutter UF-AG M14 | für Scheiben-Ø 115-230 mm, für DSC-AG 125/230 und DSG-AG 125, Spannflansch vorne, zum Einspannen der Trennscheibe, bis BJ 02/2015, Aufnahme M14, SB-verpackt | 8,00 9,52 | 769018 |
| Spannmutter UF-DSC/DSG-AG M14 | für Scheiben-Ø 115-230 mm, für DSC-AG 125/230 und DSG-AG 125, Spannflansch vorne, zum Einspannen der Trennscheibe, ab BJ 03/2015, Aufnahme M14, SB-verpackt | 8,00 9,52 | 200241 |
| 9 Flansch BF-AG 22,2 | für Scheiben-Ø 115-230 mm, für DSC-AG 125/230, Spannflansch hinten, zum Einspannen der Trennscheibe, Aufnahme 22,2 mm, SB-verpackt | 5,00 5,95 | 767973 |
| 10 Schlüssel KF-AG | für DSC-AG 125/230, für Spannflansch, im Beutel | 6,50 7,74 | 769040 |

Untergrund vorbereiten

Systemzubehör



Zubehör für Diamant-Trennsystem DSC-AG 125, DSC-AG 125 FH

| Bezeichnung | Erläuterung | UVP €* | Bestell-Nr. |
|--|--|------------------|---------------|
| 1 Diamantscheibe ALL-D 125 PREMIUM | für DSC-AG 125, DSC-AG 125 FH, AGP 125, WCP 32, universeller Einsatzbereich, Aufnahme Ø 22,2 mm, Ø 125 mm, SB-verpackt | 69,60 82,82 | 769154 |
| 2 Diamantscheibe ALL-D 125 STANDARD | für DSC-AG 125, DSC-AG 125 FH, AGP 125, WCP 32, universeller Einsatzbereich, Ø 125 mm, Aufnahme Ø 22,2 mm, im Karton | 44,50 52,96 | 769156 |
| 3 Diamantscheibe C-D 125 PREMIUM | für DSC-AG 125, DSC-AG 125 FH, AGP 125, WCP 32, für Beton, Aufnahme Ø 22,2 mm, Ø 125 mm, im Karton | 81,50 96,99 | 769158 |
| 4 Diamantscheibe C-D 125 STANDARD | für DSC-AG 125, DSC-AG 125 FH, AGP 125, WCP 32, für Beton, Ø 125 mm, Aufnahme Ø 22,2 mm, im Karton | 56,10 66,76 | 769160 |
| 5 Diamantscheibe MJ-D125 PREMIUM | für DSC AG 125, DSC-AG 125 FH, AGP 125, zur Fugensanierung, Breite 6,5 mm, Aufnahme Ø 22,2 mm, Ø 125 mm, im Karton | 93,30 111,03 | 769087 |
| 6 Diamantscheibe TL-D125 PREMIUM | für DSC AG 125, DSC-AG 125 FH, AGP 125, zum Fliesen trennen, Aufnahme Ø 22,2 mm, Ø 125 mm, im Karton | 46,10 54,86 | 769162 |
| 7 Absaughaube DCC-AG 125 | für AG 125, AGP 125-12/14, zur Reduktion der Staubbelastung, Innensechskantschlüssel, Spannflansch, Stirnlochschlüssel, Anschluss Staubabsaugung Ø 36/27 mm, Ø 125 mm, Gewicht 2,2 kg, im Karton | 159,40 189,69 | 769075 |
| Absaughaube DCC-AG 125 FH | für AG 125; AGP 125-14, für staubarmes Arbeiten mit dem Winkelschleifer, Innensechskantschlüssel, Anschluss Staubabsaugung Ø 36/27 mm, Gewicht 0,6 kg, Ø 125 mm, im Karton | 95,00 113,05 | 769953 |
| 8 Zusatzhandgriff AH-M8 VIBRASTOP | für AG 125, AGP 115, AGP 125, AGP 150, VIBRASTOP, Aufnahme M8, SB-verpackt | 11,10 13,21 | 769620 |
| 9 Tischplatte TP-DSC-AG 125 FH | für DSC-AG 125 FH Plus, DCC-AG 125 FH, schützt die Oberfläche bei Trennarbeiten vor eventuellen Abriebspuren, zur Befestigung am Führungstisch der Absaughaube DCC-AG 125 FH, Abmessungen (L x B x H) 195 x 103 x 14 mm, SB-verpackt | 13,90 16,54 | 200002 |
| 10 Spannmutter UF-AG M14 | für Scheiben-Ø 115-230 mm, für DSC-AG 125/230 und DSG-AG 125, Spannflansch vorne, zum Einspannen der Trennscheibe, bis BJ 02/2015, Aufnahme M14, SB-verpackt | 8,00 9,52 | 769018 |
| Spannmutter UF-DSC/DSG-AG M14 | für Scheiben-Ø 115-230 mm, für DSC-AG 125/230 und DSG-AG 125, Spannflansch vorne, zum Einspannen der Trennscheibe, ab BJ 03/2015, Aufnahme M14, SB-verpackt | 8,00 9,52 | 200241 |
| 11 Flansch BF-AG 22,2 | für Scheiben-Ø 115-230 mm, für DSC-AG 125/230, Spannflansch hinten, zum Einspannen der Trennscheibe, Aufnahme 22,2 mm, SB-verpackt | 5,00 5,95 | 767973 |
| 12 Schlüssel KF-AG | für DSC-AG 125/230, für Spannflansch, im Beutel | 6,50 7,74 | 769040 |



TP 220

Ersatzwalzen



1




TPE

Stielgriff



2

Teppichmesser



3

Zubehör für Tapetenperforierer TP 220, Teppichentferner TPE

| Bezeichnung | Erläuterung | UVP €* | Bestell-Nr. |
|--------------------------|---|------------------|---------------|
| 1 Ersatzwalzen EW-TP 220 | für TP 220, 1 x 2 Walzen, SB-verpackt | 40,80 48,55 | 496111 |
| 2 Stielgriff SG-TPE/RS 1 | mit 2 Zusatzgriffen und Schulterpolster, zweiteiliger Griff zum Einsatz des Teppichentferners im Stand, Länge 1.700 mm, im Karton | 138,50 164,82 | 486375 |
| 3 Teppichmesser TM 195 | für TPE-RS 100, Messerbreite 195 mm, im Karton | 38,20 45,46 | 486374 |



Übersicht Produkte und Anwendungen 66

Rührwerke MX 1000, MX 1000/2, MX 1200, MX 1200/2, MX 1600/2 69

DUO-Rührwerke MX 1600/2 DUO 71

Zubehör und Verbrauchsmaterial 72

Das Festool System

Rühren

Übersicht Produkte und Anwendungen

Seite 69 ————— 69 ————— 69

Bei unseren Rührwerken dreht sich alles um die wichtigsten Anforderungen bei der täglichen Arbeit rund ums Rühren und Mischen: Robustheit, Langlebigkeit, Durchzugsstärke und ein Höchstmaß an Ergonomie.

MX 1000

MX 1000/2

MX 1200



Anwendungen

Rührwerke

Mischen

Flüssiges Material: Farben, Lacke, Kleister

Zähflüssiges Material: Ausgleichs- und Spachtelmassen

Zähes, kompaktes Material: Putze, Fliesenkleber, Mörtel



Mischvolumen

bis 40 l

bis 70 l

bis 90 l



Technische Daten

| | | | |
|--|-------------|-------------|-------------|
| Leistungsaufnahme (W) | 1020 | 1020 | 1200 |
| Drehzahl (Leerlauf) 1. Gang (min ⁻¹) | 360 – 630 | 360 – 630 | 360 – 630 |
| Drehzahl (Leerlauf) 2. Gang (min ⁻¹) | | 580 – 1010 | |
| Werkzeugaufnahme | M14/ErgoFix | M14/ErgoFix | M14/ErgoFix |
| Spannhals-Durchmesser (mm) | 57 | 57 | 57 |
| Max. Rührkorbdurchmesser (mm) | 120 | 120 | 140 |
| Gewicht (kg) | 4,5 | 4,9 | 4,5 |


70 ——— 70 ——— 71

MX 1200/2
MX 1600/2
MX 1600/2 DUO



Rührwerke

DUO-Rührwerke



sehr gut geeignet geeignet

| | | | |
|--|-------------|-------------|-----------|
| | 1200 | 1500 | 1500 |
| | 150 - 360 | 150 - 300 | 100 - 250 |
| | 320 - 780 | 320 - 650 | 130 - 350 |
| | M14/ErgoFix | M14/ErgoFix | FastFix |
| | 57 | 57 | 57 |
| | 140 | 160 | 140 |
| | 6,2 | 6,4 | 7,9 |

Rühren

Bewahre Haltung.

Gebücktes Mischen gehört der Vergangenheit an: Die Rührwerke MX passen sich Ihrer Größe durch ErgoFix Höhenverstellung an. Sie arbeiten aufrecht, schonen Ihren Rücken und können sich voll auf die starken Motoren verlassen, die für eine intensive und schnelle Durchmischung sorgen. Für zwischendurch haben die Rührwerke rutschfeste Gummiecken zum Anlehnen an die Wand. Und nach getaner Arbeit sind sie einfach zu reinigen und transportieren – durch werkzeugloses Trennen von Maschine und Rührkorb.



Ergonomisch – aufrecht mischen.

Mit der patentierten ErgoFix Höhenverstellung passen Sie Ihr Rührwerk einfach an Ihre Körpergröße an. Spüren Sie bei Ihren Mischaufgaben die aufrechte, natürliche Arbeitsposition für entspanntes und kräfteschonendes Arbeiten.



Einer für alle.

Der ErgoFix-Adapter hat eine klassische M14-Aufnahme, so dass alle gängigen Rührkörbe verwendet werden können. Zusätzlich ist er dank einer Spezialbeschichtung für die gesamte Lebensdauer des Rührwerks ausgelegt.



Blitzschnell ohne Werkzeug.

Das FastFix-Schnellwechselsystem ermöglicht das werkzeuglose Trennen von Maschine und Rührkorb, schnellen Rührkorbwechsel, einfache Reinigung und platzsparenden Transport.





MX 1000 / MX 1000/2 / MX 1200

Robust. Ergonomisch. Durchzugsstark.

- ▶ ErgoFix Höhenverstellung mit integrierter Schnellwechselfunktion
- ▶ Keine Materialspritzer beim Start durch Sanftanlauf mit „Gasbe-Schalter“
- ▶ Geringer Kraftaufwand zum Führen des Rührwerks durch ergonomisch günstige Griffanordnung mit großem Hebelarm
- ▶ Durchzugsstarker Motor mit Leistungselektronik für konstante Kraftentfaltung



03



| Technische Daten | MX 1000 | MX 1000/2 | MX 1200 |
|--|-------------|-----------------------|-------------|
| Leistungsaufnahme [W] | 1.020 | 1.020 | 1.200 |
| Leerlaufdrehzahl 1./2. Gang [min ⁻¹] | 360 – 630/- | 360 – 630/580 – 1.010 | 360 – 630/- |
| Werkzeugaufnahme | M14/ErgoFix | M14/ErgoFix | M14/ErgoFix |
| Spannhals Ø [mm] | 57 | 57 | 57 |
| Max. Rührkorb-Ø [mm] | 120 | 120 | 140 |
| Mischmenge [l] | 40 | 40 | 60 |
| Gewicht [kg] | 4,5 | 4,9 | 4,5 |



■ = MMC Electronic Digital

| Lieferumfang | UVP €* | Bestell-Nr. |
|---|------------------|---------------|
| Adapter ErgoFix, Doppelmaulschlüssel, im Karton | | |
| MX 1000 E EF HS2 Rührstab HS 2 120x600 M14 | 238,00 283,22 | 767999 |
| MX 1000 E EF HS3R Rührstab HS 3 120x600 R M14 | 238,00 283,22 | 768001 |
| MX 1000/2 E EF HS2 Rührstab HS 2 120x600 M14 | 284,00 337,96 | 768002 |
| MX 1000/2 E EF HS3R Rührstab HS 3 120x600 R M14 | 284,00 337,96 | 768003 |
| MX 1200 E EF HS2 Rührstab HS 2 140x600 M14 | 332,00 395,08 | 768007 |
| MX 1200 E EF HS3R Rührstab HS 3 140x600 R M14 | 332,00 395,08 | 768004 |

* Unverbindliche Preisempfehlung des Herstellers. Preise des Händlers können abweichen.
Zzgl. Mehrwertsteuer.
Inkl. Mehrwertsteuer.

Systemzubehör
ab Seite 72



Durchzugsstark.


Kraftvolle Motoren in Verbindung mit einem perfekt ausgelegten Getriebe ermöglichen konstanten Durchzug selbst bei anspruchsvollen Mischanwendungen und dauerhaftem Einsatz.

Rühren

Rührwerke MX 1200/2 und MX 1600/2



MX 1200/2 / MX 1600/2



Extrem robuste Bauweise.

Egal, ob starker Schmutz, harte Schläge oder Stöße – die neuen Rührwerke halten dank langlebigem Antrieb, stabilem Stahlrohr-rahmen, Schalterschutz und Gummistoß-kanten den härtesten Belastungen stand.

Extrem stark für den harten Baustelleneinsatz.

- ▶ Für zähes und schweres Rührgut mit hohem Drehmoment, 2-Gang-Getriebe
- ▶ ErgoFix Höhenverstellung mit integrierter Schnellwechselfunktion
- ▶ Geringer Kraftaufwand zum Führen des Rührwerks durch ergonomisch günstige Griffanordnung mit großem Hebelarm
- ▶ Durchzugstarker Motor mit Leistungselektronik für konstante Kraftentfaltung

Technische Daten

| | MX 1200/2 | MX 1600/2 |
|--|---------------------|---------------------|
| Leistungsaufnahme [W] | 1.200 | 1.500 |
| Leerlaufdrehzahl 1./2. Gang [min ⁻¹] | 150 – 360/320 – 780 | 150 – 300/320 – 650 |
| Werkzeugaufnahme | M14/ErgoFix | M14/ErgoFix |
| Spannhals Ø (mm) | 57 | 57 |
| Max. Rührkorb-Ø (mm) | 140 | 160 |
| Mischmenge [l] | 70 | 90 |
| Gewicht [kg] | 6,2 | 6,4 |



■ = MMC Electronic Digital

Lieferumfang

Adapter ErgoFix, Doppelmaulschlüssel, im Karton

| | UVP €* | Bestell-Nr. |
|-----------------------------|--------|---------------|
| MX 1200/2 E EF HS3R | 406,00 | 768008 |
| Rührstab HS 3 140x600 R M14 | 483,14 | |
| MX 1600/2 E EF HS3R | 459,00 | 768009 |
| Rührstab HS 3 160x600 R M14 | 546,21 | |

* Unverbindliche Preisempfehlung des Herstellers. Preise des Händlers können abweichen.
Zzgl. Mehrwertsteuer.
Inkl. Mehrwertsteuer.

Systemzubehör ab Seite 72





MX 1600/2 DUO



DUO-Rührwerk: Schneller, leichter, intensiver.

- ▶ Schneller mit weniger Kraft durch gegenläufige Mischwerkzeuge
- ▶ Intensiver und gründlicher Mischvorgang mit kämmender Wirkung
- ▶ Rührstab Schnellwechsel durch FastFix System
- ▶ Elektronische Regelung und 2-Gang Schaltgetriebe: Für jedes Material die richtige Geschwindigkeit

Technische Daten

| | |
|--|---------------------|
| Leistungsaufnahme [W] | 1.500 |
| Leerlaufdrehzahl 1./2. Gang [min ⁻¹] | 100 – 250/130 – 350 |
| Werkzeugaufnahme | FastFix |
| Spannhals Ø [mm] | 57 |
| Max. Rührkorb-Ø [mm] | 140 |
| Spindelabstand [mm] | 110 |
| Mischmenge [l] | 90 |
| Gewicht [kg] | 7,9 |



■ = MMC Electronic Digital

| Lieferumfang | UVP €* | Bestell-Nr. |
|---|--------|---------------|
| im Karton | | |
| MX 1600/2 EQ DUO DOUBLE | 633,00 | 769236 |
| 1 Paar Rührstäbe, HS 3 Double 140 x 600 | 753,27 | |

Stationär im Einsatz.

Das DUO-Rührwerk wird im Mischcenter MS 57 zur kompletten Mischstation. Während Sie das fertig gemischte Material verarbeiten, wird in der Mischstation bereits die nächste Menge vorbereitet.

* Unverbindliche Preisempfehlung des Herstellers. Preise des Händlers können abweichen.
Zzgl. Mehrwertsteuer.
Inkl. Mehrwertsteuer.

Systemzubehör
ab Seite 72



Rühren

Rührstäbe

Für jede Mischaufgabe die richtige Lösung.



RS
Rondenrührer

WS
Scheibenrührer

HS3L
Wendelrührer
mit 3 Wendeln
links

CS
Rührbesen


HS2
Wendelrührer
mit 2 Wendeln

HS3R
Wendelrührer
mit 3 Wendeln
rechts



Ausgangsbasis
flüssig

Mischergebnis
flüssig



Ausgangsbasis
pulvrig/zähflüssig

Mischergebnis
fließend



Ausgangsbasis
pulvrig/zähflüssig

Mischergebnis
kompakt

| Mischaufgabe | RS | WS | HS3L | CS | HS2 | HS3R |
|---------------------------|----|----|------|----|-----|------|
| Farben | ● | ● | ● | | | |
| Dispersionen | ○ | ● | ● | | | |
| Kleister | ● | ● | ○ | | | |
| Lacke, Lasuren | ● | ● | ○ | | | |
| Epoxidharze | ○ | ○ | ○ | ● | | |
| Spachtelmassen | | | | ● | ● | ○ |
| Klebemörtel | | | | ○ | ● | ○ |
| Ausgleichsmassen | | | | ● | ○ | |
| Dichtschlämme | | | | ● | ● | ○ |
| Bitumen | | | | ○ | | ○ |
| Fertigputze | | | | | ○ | ○ |
| Putze | | | ○ | | ● | ● |
| Fliesenkleber | | | | | ● | ○ |
| Fugenmörtel | | | | | ● | ● |
| Mörtel | | | | | ● | ● |
| Quarzgefüllte Epoxidharze | | | | | ○ | ● |
| Beton, Estrich | | | | | ○ | ● |

● sehr gut geeignet

○ gut geeignet

Rührstäbe

Rondenrührer RS mit Ring



Rondenrührer

für dünnflüssiges Rührgut; Wand- und Dispersionsfarben, Kleister, Vergussmassen, Lacke, Bitumen, Schlämme, SB-verpackt

für Bohrfutter mit Spannbereich ≥ 10 mm, Materialmenge - 15 kg, Durchmesser 85 mm, Länge 400 mm

RS 2 85x400 SW 8

UVP €*

11,20
13,33

Bestell-Nr.

769023

für Bohrfutter mit Spannbereich ≥ 13 mm, Materialmenge 15-25 kg, Durchmesser 100 mm, Länge 600 mm

RS 2 100x600 SW 10

16,10
19,16

769024

für MX 1000, MX 1000/2, MXP 800, MXP 1000, MXP 1002, Materialmenge 15-25 kg, Durchmesser 100 mm, Länge 600 mm

RS 2 100x600 M14

20,30
24,16

769020

für MX 1000, MX 1000/2, MXP 800, MXP 1000, MXP 1002, Materialmenge 20-40 kg, Durchmesser 120 mm, Länge 600 mm

RS 2 120x600 M14

21,90
26,06

769021

Scheibenrührer WS



Scheibenrührer

für flüssige Materialien; Farben, Lacke, Wand- und Dispersionsfarben, Kleister, Leime, Fliesenkleber, SB-verpackt

für Bohrfutter mit Spannbereich ≥ 10 mm, Materialmenge - 5 kg, Durchmesser 60 mm, Länge 350 mm

WS 2 60x350 SW 8

10,70
12,73

769033

für Bohrfutter mit Spannbereich ≥ 10 mm, Materialmenge 5-10 kg, Durchmesser 80 mm, Länge 350 mm

WS 2 80x350 SW 8

12,00
14,28

769034

für Bohrfutter mit Spannbereich ≥ 13 mm, Materialmenge 10-15 kg, Durchmesser 100 mm, Länge 600 mm

WS 2 100x600 SW 10

19,20
22,85

769035

Scheibenrührer WS mit Ring



Scheibenrührer

für flüssige Materialien; Farben, Lacke, Wand- und Dispersionsfarben, Kleister, Leime, Fliesenkleber, Länge 600 mm, SB-verpackt

für MX 1000, MX 1000/2, MXP 800, MXP 1000, MXP 1002, Materialmenge 15-20 kg, Durchmesser 120 mm

WS 2 120x600 M14

23,30
27,73

768122

für MX 1200, MX 1200/2, MXP 1200, MXP 1202, Materialmenge 20-30 kg, Durchmesser 140 mm

WS 2 140x600 M 14

29,40
34,99

769022

für MX 1600/2, MXP 1602, Materialmenge 30-60 kg, Durchmesser 160 mm

WS 2 160x600 M 14

35,80
42,60

769036

Wendelrührer HS 3 L mit Ring



Wendelrührer

3 Wendeln links, für dünnflüssiges Rührgut; Gipsputz, Dispersionsfarben, Lacke, Wandfarben, Vergussmassen, Länge 600 mm, SB-verpackt

für MX 1000, MX 1000/2, MXP 800, MXP 1000, MXP 1002, Materialmenge 15-25 kg, Durchmesser 120 mm

HS 3 120x600 L M14

33,30
39,63

767921

für MX 1200, MX 1200/2, MXP 1200, MXP 1202, Materialmenge 25-40 kg, Durchmesser 140 mm

HS 3 140x600 L M14

37,20
44,27

768138

für MX 1600/2, MXP 1602, Materialmenge 30-60 kg, Durchmesser 160 mm

HS 3 160x600 L M14

42,50
50,58

768709

Rühren

Systemzubehör

Rührstäbe

Rührbesen CS



Rührbesen

für Ausgleichs- und Spachtelmassen, Dichtstoffe, Klebstoffe, zum Rühren ohne Luft einschüsse (blasenfrei), Länge 600 mm, SB-verpackt

für Bohrfutter mit Spannbereich ≥ 13 mm, Materialmenge 10-25 kg, Durchmesser 120 mm

CS 120x600 SW10

26,90
32,01

769119

für MX 1000, MX 1000/2, MXP 800, MXP 1000, MXP 1002, Materialmenge 10-15 kg, Durchmesser 120 mm

CS 120x600 M14

28,70
34,15

769118

für MX 1200, MX 1200/2, MXP 1200, MXP 1202, Materialmenge 20-40 kg, Durchmesser 140 mm

CS 140x600 M14

32,30
38,44

769117

für MX 1600/2, MXP 1602, Materialmenge 40-60 kg, Durchmesser 160 mm

CS 160x600 M14

36,10
42,96

769116

Wendelrührer HS 2



Wendelrührer

für Bohrfutter mit Spannbereich ≥ 10 mm, für zähes Rührgut; Fliesenkleber, Fugenmasse, Klebemörtel, Fertigputz, Estrich, Spachtelmasse, Ausgleichsmasse, 2 Wendeln, Länge 400 mm, SB-verpackt

Materialmenge -8 kg, Durchmesser 70 mm

HS 2 70x400 SW 8

11,20
13,33

769025

Materialmenge 8-10 kg, Durchmesser 85 mm

HS 2 85x400 SW 8

12,00
14,28

769026

Wendelrührer HS 2 mit Ring



Wendelrührer

2 Wendeln, für zähes Rührgut; Fliesenkleber, Fugenmasse, Klebemörtel, Fertigputz, Estrich, Spachtelmasse, Ausgleichsmasse, SB-verpackt

für Bohrfutter mit Spannbereich ≥ 10 mm, Materialmenge 10-15 kg, Durchmesser 100 mm, Länge 400 mm

HS 2 100x400 SW 8

15,40
18,33

769027

für Bohrfutter mit Spannbereich ≥ 13 mm, Materialmenge 15-20 kg, Durchmesser 120 mm, Länge 600 mm

HS 2 120x600 SW 10

22,00
26,18

769028

für Bohrfutter mit Spannbereich ≥ 13 mm, Materialmenge 20-40 kg, Durchmesser 140 mm, Länge 600 mm

HS 2 140x600 SW 12

23,40
27,85

769029

für MX 1000, MX 1000/2, MXP 800, MXP 1000, MXP 1002, Materialmenge 15-20 kg, Durchmesser 120 mm, Länge 600 mm

HS 2 120x600 M14

25,80
30,70

769030

für MX 1200, MX 1200/2, MXP 1200, MXP 1202, Materialmenge 20-40 kg, Durchmesser 140 mm, Länge 600 mm

HS 2 140x600 M14

27,80
33,08

769031

für MX 1600/2, MXP 1602, Materialmenge 30-60 kg, Durchmesser 160 mm, Länge 600 mm

HS 2 160x600 M14

38,70
46,05

769032

Wendelrührer HS 3 mit Ring



Wendelrührer

für schweres Rührgut mit hoher Viskosität; Mörtel, Beton, Zement- und Kalkputz, Ansetzbinder, Estrich, quarzgefüllte Epoxidharze, Bitumen, Dickbeschichtungen, 3 Wendeln rechts, Länge 600 mm, SB-verpackt

für MX 1000, MX 1000/2, MXP 800, MXP 1000, MXP 1002, Materialmenge 15-25 kg, Durchmesser 120 mm

HS 3 120x600 R M14

33,30
39,63

767887

für MX 1200, MX 1200/2, MXP 1200, MXP 1202, Materialmenge 25-40 kg, Durchmesser 140 mm

HS 3 140x600 R M14

37,20
44,27

768708



für MX 1600/2, MXP 1602, Materialmenge 30-60 kg, Durchmesser 160 mm

HS 3 160x600 R M14


42,50
50,58

768710




Rührstäbe für MX 1600/2 EQ DUO

| | | Typ | UVP €* | Bestell-Nr. |
|---|--|------------------------|------------------|---------------|
|  | Rührstab für MX 1600/2 DUO, MXP 1602 DUO, der untere Teil des Rührkorbs zieht das Material vom Boden des Mischbehälters nach oben. Der obere Teil des Rührkorbs drückt das Material nach unten, für flüssiges und zähes Rührgut, Durchmesser 140 mm, Länge 600 mm, im Karton | HS 3 COMBI 140x600 FF | 136,40 162,32 | 768092 |
|  | Rührstab für MX 1600/2 DUO, MXP 1602 DUO, für schweres Rührgut mit hoher Viskosität, zwei Rührstäbe mit jeweils drei Wendeln arbeiten gegenläufig. Das Material wird mit einer kämmenden Wirkung durchgeknetet, Durchmesser 140 mm, Länge 600 mm, im Karton | HS 3 DOUBLE 140x600 FF | 136,40 162,32 | 768800 |




Adapter ErgoFix

| | | Typ | UVP €* | Bestell-Nr. |
|---|--|----------------------|----------------|---------------|
|  | Adapter mit M14 Gewinde, zur Aufnahme der Festool Rührstäbe M14 auf ErgoFix Rührwerke, Hublänge 80 mm, SB-verpackt | AD-EF-M14/80 ErgoFix | 10,60 12,61 | 769091 |

Adapter und Verlängerung

| | | Typ | UVP €* | Bestell-Nr. |
|---|---|-------------------|----------------|---------------|
|  | SB-verpackt | | | |
| | Adapter Rührstab mit Innengewinde aufnehmen | MA M14-M14 | 11,40 13,57 | 769148 |
| | Adapter Bohrfutter 5/8" auf Rührwerk spannen | MA M14-5/8" x 16 | 11,30 13,45 | 769149 |
| | Adapter Bohrfutter 1/2" auf Rührwerk spannen | MA M14-1/2" x 20 | 11,30 13,45 | 769150 |
|  | Adapter Festool-Rührstab mit Außengewinde auf Rührwerk (RW 1000) aufnehmen | MAI M14-M14 | 12,70 15,11 | 769151 |
| | Adapter für Bohrmaschinen mit Aufnahme 5/8" – 16 UNF, Festool-Rührstab auf Bohrmaschine aufnehmen | MAI M14-5/8" x 16 | 12,70 15,11 | 769153 |
| | Adapter für Bohrmaschinen mit Aufnahme 1/2" – 20 UNF, Festool-Rührstab auf Bohrmaschine aufnehmen | MAI M14-1/2" x 20 | 12,70 15,11 | 769152 |
|  | Verlängerung Gewinde, beidseitig M14, zum Verlängern von Rührstäben um 400 mm | PL 400 M14/M14 | 20,50 24,40 | 769037 |

Mischcenter Rührwerke

| | | Typ | UVP €* | Bestell-Nr. |
|---|---|------------|------------------|---------------|
|  | Mischcenter einfacher Transport zur Baustelle durch klappbare Führungssäule, hohe Stabilität und Funktionssicherheit durch Stahlkonstruktion mit verzinkten Oberflächen, Mischcenter mit elektrischer Schalteinheit, Anschlusskabel 4 Meter, Aufnahme für Spannhals 57 mm, Länge x Breite 950 x 550 mm, Höhe verstellbar 1.000-1.520 mm, Mischbehälter einsetzbar max. Ø 400 mm, Gewicht 30 kg, im Karton | MS 57 | 831,30 989,25 | 769039 |
|  | Spanneinrichtung zum Festspannen des Mischbehälters auf dem Mischcenter MS 57, einsetzbar für Behälter mit Höhe 300-500 mm, im Karton | CL-MS | 79,00 94,01 | 769048 |
|  | Reduzierring zur Aufnahme von Rührwerken mit Spannhals Ø 43 mm im MS 57, SB-verpackt | A-GD 57/43 | 12,00 14,28 | 768712 |



Saugen

Übersicht Produkte und Anwendungen 78

Absaugmobile CLEANTEC kompakt CT 17, CTL SYS, CTL MINI, CTL MIDI 82

Absaugmobile CLEANTEC CT 26/36 86

Absaugmobile CLEANTEC AUTOCLEAN CT 26/36 AC, CT 36 AC PLANEX, CT 26/36 AC HD 87

Spezialsauger CLEANTEC CTH 26/48 90

Zubehör und Verbrauchsmaterial 91

Das Festool System

Saugen

Übersicht Produkte und Anwendungen

Kompakt, aber dennoch groß. Leicht, aber dennoch kraftvoll. Ob auf der Baustelle oder in der Werkstatt – Absaugmobile von Festool sind auf jede Herausforderung vorbereitet.

Seite 82 — 83 — 84 — 85 — 86 — 86

CT 17

CTL SYS

CTL MINI

CTL MIDI

CTL 26/36

CTM 26/36



Anwendungen

Absaugmobile CLEANTEC kompakt

Absaugmobile CLEANTEC

Einsatzbereich

Montage (geringer Staubanfall, grobe Stäube)

Werkstatt, Industrie

Baustelle, Trockenbau (großer Staubanfall, Feinstäube)

Anwendung

Absaugung von Elektrowerkzeugen

Absaugung Druckluftwerkzeuge (LE-Varianten)

Reinigungsarbeiten

Spezielle Ausstattungsmerkmale

Modular aufrüstbar mit 2. Steckdose/ Druckluft Modul

Vollautomatische Hauptfilterabreinigung AUTOCLEAN

Kombination mit ASA/EAA

Staubtyp


Holzstäube

Mineralische, quarzhaltige Stäube

Krebserregende Stäube und Asbest


Technische Daten

| | CT 17 | CTL SYS | CTL MINI | CTL MIDI | CTL 26/36 | CTM 26/36 |
|--------------------------------------|-----------------|-----------------|-----------------|-----------------|------------------------------------|------------------------------------|
| Leistungsaufnahme (W) | 400 – 1.200 | 1.000 | 400 – 1.200 | 400 – 1.200 | 350 – 1.200 | 350 – 1.200 |
| Max. Volumenstrom (l/min) | 3.700 | 3.000 | 3.700 | 3.700 | 3.900 | 3.900 |
| Max. Unterdruck (Pa) | 24.000 | 20.000 | 24.000 | 24.000 | 24.000 | 24.000 |
| Max. Behälter-/Filtersackvolumen (l) | 17/17 | 4,5/3,5 | 10/7,5 | 15/12,5 | 26/24 / 36/34 | 26/24 / 36/34 |
| Abmessungen (L x B x H) (mm) | 445 x 380 x 485 | 396 x 296 x 270 | 430 x 330 x 422 | 430 x 330 x 470 | 630 x 365 x 540 630 x 365 x 596 | 630 x 365 x 540 630 x 365 x 596 |
| Gewicht (kg) | 9,4 | 6,9 | 8,7 | 9,0 | 13,9 / 14,4 | 13,9 / 14,4 |



Absaugmobile CLEANTEC AUTOCLEAN

Spezialsauger CLEANTEC



* nur CTM

● sehr gut geeignet

○ geeignet

| | | | | |
|-----------------|-----------------|-----------------|-----------------|-------------------|
| 350 – 1.200 | 350 – 1.200 | 350 – 1.200 | 350 – 1.200 | 350 – 1.000 |
| 3.900 | 3.900 | 3.900 | 3.900 | 3.900 |
| 24.000 | 24.000 | 24.000 | 24.000 | 24.000 |
| 26/24 / 36/34 | 26/24 / 36/34 | 36/34 | 26/24 / 36/34 | 26/24 / 48/46 |
| 630 x 365 x 540 | 630 x 365 x 540 | 630 x 365 x 596 | 673 x 365 x 455 | 630 x 365 x 540 |
| 630 x 365 x 596 | 630 x 365 x 596 | | 673 x 365 x 522 | 740 x 406 x 1.005 |
| 14,7 / 15,2 | 14,7 / 15,2 | 15,2 | 14,5 / 15,2 | 13,9 / 18,8 |

Saugen

Unsere Empfehlung: Setzen Sie auf Staubabsaugung.

Unsere dringende Empfehlung: Setzen Sie bei der Staubabsaugung auf den richtigen Sauger.

Beim Arbeiten in staubhaltiger Umgebung, ganz besonders beim Umgang mit stauberzeugenden Werkzeugen, geht es vor allem um eines: Ihre Gesundheit! Dabei hängt die Schädlichkeit des Staubes zum einen von der Größe der Staubpartikel ab und zum anderen von der Menge und Dauer, in der die Stoffe auf die Lunge einwirken.

Das Tückische daran – je kleiner die Staubpartikel sind, desto tiefer können sie in das Lungengewebe eindringen. Feinstäube sind daher wesentlich belastender für die Atemwege. Und viele davon werden sogar als besonders gesundheitsgefährdend eingestuft.

Kristallines Siliziumdioxid beispielsweise wird in enge Verbindung mit der Entstehung von Lungenkrebs gebracht. Sorgen Sie deshalb im Interesse Ihrer eigenen Gesundheit beim Umgang mit mineralischen Stäuben, die zwangsläufig quarzhaltige Substanzen enthalten, für eine saubere Atemluft und arbeiten Sie mit einem geprüften und zugelassenen Absauggerät bzw. einem Sicherheitssauger.

Detaillierte Auskünfte sowie Mitteilungen und speziell aufbereitete Stofflisten über Arbeitsplatzgrenzwerte (AGW) erhalten Sie von Ihrer Berufsgenossenschaft.



CTL MINI/MIDI
CTL 26/36/48/
48 EC

Die Spezialisten für Stäube mit
AGW > 1 mg/m³.



CTM 26/36/48/
48 EC

Die Spezialisten für Stäube mit
AGW ≥ 0,1 mg/m³.
Für quarzhaltige, mineralische
Stäube und Holzstäube.



CTH 26/48

Die Spezialisten für Stäube mit
AGW > 0,1 mg/m³.
Für krebserzeugende und
pathogene Stäube, z.B. Asbest
und Schimmel.



CTL 48 LE EC/B 22
CTM 48 LE EC/B 22

Spezialisiert auf die Ab-
saugung von brennbaren
und explosiven Stäuben.

Staubklassen nach EN 60335-2-69, Anhang AA


| | Geeignet | Max. Durchlassgrad (Prüfung) | Entsorgung | Kontaminierungsgefahr |
|-------------------|---|--|------------|-------------------------------|
| L (Low) | - Stäube mit AGW > 1 mg/m ³ | 1 % (Filtermaterial) | | |
| M (Medium) | - Stäube mit AGW ≥ 0,1 mg/m ³ - mineralische Stäube - Holzstäube | 0,1 % (Gesamtgerät inkl. Polsternägelpfung) | staubarm | Verschlusskappe für Transport |
| H (High) | - Stäube mit AGW > 0,1 mg/m ³ - krebserzeugende Stäube - Stäube mit Krankheitserregern | 0,005 % (Gesamtgerät inkl. Polsternägelpfung) | staubfrei | Verschlusskappe für Transport |

So wichtig wie die Luft zum Atmen. 3 gute Gründe fürs Arbeiten mit Absaugung.

1. Beginnen wir mit dem Wichtigsten zuerst: Ihrer Gesundheit. Denn Absaugmobile garantieren die Aufnahme von bis zu 99,995% der Stäube, die beim klassischen Schleifen, Sägen oder Fräsen entstehen. In anderen Worten, was sonst über die Atemwege in die Lunge gelangt, landet so direkt in einem großzügig dimensionierten Auffangbehälter.
2. Ein schöner Nebeneffekt: Absaugmobile freuen auch Ihre Kunden. Durch ein Arbeitsumfeld, das sich so sauber gestaltet wie Ihr Arbeitsergebnis. Und das hinterlässt nicht nur einen bleibenden Eindruck, sondern führt auch zu einer höheren Weiterempfehlungsrate.
3. Und nicht zuletzt: Die deutlich längere Laufzeit Ihrer Elektrowerkzeuge. Denn auch hier gilt: Was bereits abgesaugt ist, kann sich nicht mehr im Motor oder auf Kontakten festsetzen.

Volle Volumenausnutzung

Eine durchdachte Behältergeometrie mit genau abgestimmtem SELF-CLEAN Filtersack und platzsparendem Flachfilter ergeben zusammen ein Nettovolumen, das nahezu exakt dem Bruttovolumen entspricht.



SYS-Dock

Einfacher Transport, mehr Ordnung und unendlich flexibel. Das SYS-Dock zum sicheren Ankoppeln von SYSTAINER, SORTAINER und SYS-ToolBox.



Schlauchdepot

Das integrierte Schlauchdepot macht lästige Außenhaken überflüssig und schützt Saugschlauch und Netzkabel vor Beschädigungen. Der im Depot „geparkte“ Saugschlauch garantiert den kompakten und sauberen Transport.




AUTOCLEAN Technologie

Weniger Reinigungsaufwand bei konstanter Saugleistung. Die automatische Abreinigung AUTOCLEAN ersetzt die manuelle Reinigung des Hauptfilters. Die Abreinigungsintervalle können stufenlos und bedarfsgerecht definiert werden und garantieren dadurch eine gleichmäßig hohe Saugkraft.



Besser im System

Festool Absaugmobile sind integrierter Bestandteil des Systemgedankens und so perfekt auf die Festool Elektro- und Druckluftwerkzeuge abgestimmt. Sie schalten sich automatisch mit der Inbetriebnahme des Werkzeugs zu. Viele Absaugmobile können optional mit Schubbügel oder Werkzeughalter erweitert werden oder werden in Kombination mit Work- oder Toolcenter zur mobilen Arbeitsstation.



Saugen

Absaugmobil CLEANTEC CT 17



CLEANTEC CT 17



Eine saubere Sache.

Ideal zur Reinigung von Büro, Garage, KFZ und Baustelle. Auch zum Aufsaugen von Wasser geeignet.

Die Spezialisten für Reinigungsarbeiten.

- ▶ Maximal nutzbares Volumen mit Filtersack durch innovatives Konstruktionsprinzip
- ▶ Hohe Saugleistung und Volumenstrom durch einstufige Hochleistungsturbine
- ▶ Blasfunktion mit Verschlusskappe an der Gehäuserückseite
- ▶ Elektronische Niveauekontrolle zum Saugen von Flüssigkeiten

Technische Daten

| | |
|--|-----------------|
| Leistungsaufnahme (W) | 400 – 1.200 |
| Max. Volumenstrom (l/min) | 3.700 |
| Max. Unterdruck (Pa) | 24.000 |
| Filteroberfläche (cm ²) | 4.600 |
| Netzanschlusskabel (m) | 5,5 |
| Max. Behälter-/Filtersackvolumen (l) | 17/17 |
| Abmessungen (L x B x H) (mm) | 445 x 380 x 485 |
| Max. Anschlusswert Gerätesteckdose (W) | 2.400 |
| Gewicht (kg) | 9,4 |



■ = Electronic

| Lieferumfang | UVP €* | Bestell-Nr. |
|--|------------------|---------------|
| doppelwandiger Filtersack, Saugschlauch Ø 27 mm x 3,5 m mit drehbaren Anschlussmuffen, im Karton | | |
| CT 17 E | 253,00 301,07 | 767992 |
| CT 17 E-Set BA | 299,00 | 768943 |
| Reinigungsset D36 BA-RS | 355,81 | |
| CT 17 E-Set BU | 299,00 | 768944 |
| Reinigungsset D36 BU-RS | 355,81 | |

* Unverbindliche Preisempfehlung des Herstellers. Preise des Händlers können abweichen.
Zzgl. Mehrwertsteuer.
Inkl. Mehrwertsteuer.

Systemzubehör ab Seite 91





CTL SYS

Der Sauger im Systainer-Format.

- ▶ Extrem klein, leicht und kompakt im Systainerformat für maximale Mobilität
- ▶ Komfortabler Transport egal ob mit Tragegriff oder Tragegurt
- ▶ Dank integriertem Schlauch-, Kabel- und Düsendepot ist immer gleich alles mit dabei
- ▶ Mit T-LOC koppelbar im Systainer-System für optimale Arbeitsplatzorganisation

Technische Daten

| | |
|--|-----------------|
| Leistungsaufnahme (W) | 1.000 |
| Max. Volumenstrom (l/min) | 3.000 |
| Max. Unterdruck (Pa) | 20.000 |
| Filteroberfläche (cm ²) | 5.357 |
| Netzanschlusskabel, gummiisoliert (m) | 5 |
| Max. Behälter-/Filtersackvolumen (l) | 4,5/3,5 |
| Abmessungen (L x B x H) (mm) | 396 x 296 x 270 |
| Max. Anschlusswert Gerätesteckdose (W) | 1.200 |
| Gewicht (kg) | 6,9 |



■ = Electronic

| Lieferumfang | UVP €* | Bestell-Nr. |
|---|--------|---------------|
| CTL SYS | 318,00 | 584173 |
| Filtersack montiert, Saugschlauch Ø 27 x 3 m-AS mit Winkeldrehausgleich saugenseitig, Schlauchdepot, Sys-Dock mit T-LOC Funktion, Polsterdüse D 36 PD, Fugendüse D 36 FD-150, Tragegurt SYS-CT, im Karton | 378,42 | |



Kleiner war sauber noch nie.

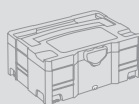
Idealer Sauger für den schnellen und mobilen Einsatz bei kleineren Montage- und Servicearbeiten: sehr kompakt, leicht, leise und koppelbar im Systainer-System. Der Systainer-Sauger ist für Reinigungsarbeiten mit kleinem Staub- und Schmutzvolumen bestens geeignet. Für Stäube der Staubklasse L.

* Unverbindliche Preisempfehlung des Herstellers. Preise des Händlers können abweichen.
Zzgl. Mehrwertsteuer.
Inkl. Mehrwertsteuer.

Systemzubehör
ab Seite 91



SYSTAINER
ab Seite 164



Saugen

Absaugmobil CLEANTEC CTL MINI



CLEANTEC CTL MINI



Der kleine Montagesauger mit 10 l Behältervolumen.

- ▶ Sehr leicht und kompakt, für einfachen Transport
- ▶ Mehr Ordnung dank Schlauchdepot für sichere Unterbringung von Schlauch und Kabel
- ▶ Starke Saugleistung durch kompakte Hochleistungsturbine und konisch verlaufenden Saugschlauch
- ▶ SYSTAINER sind mit dem Sys-Dock blitzschnell befestigt

Technische Daten

| | |
|--|-----------------|
| Leistungsaufnahme (W) | 400 – 1.200 |
| Max. Volumenstrom (l/min) | 3.700 |
| Max. Unterdruck (Pa) | 24.000 |
| Filteroberfläche (cm ²) | 5.000 |
| Netzanschlusskabel, gummiisoliert (m) | 7,5 |
| Max. Behälter-/Filtersackvolumen (l) | 10/7,5 |
| Abmessungen (L x B x H) (mm) | 430 x 330 x 422 |
| Max. Anschlusswert Gerätesteckdose (W) | 2.400 |
| Gewicht (kg) | 8,7 |



☐ = Electronic

Ideal für unterwegs.

Mit geringem Gewicht und kompakten Abmessungen ist der CTL MINI leicht zu transportieren und damit die erste Wahl für Montgearbeiten. Der kompakte Nass-/Trockensauger ist für Reinigungsarbeiten mit kleinem bis mittlerem Staub- und Schmutzvolumen bestens geeignet. Für Stäube der Staubklasse L.

| Lieferumfang | UVP €* | Bestell-Nr. |
|--|--------|---------------|
| CTL MINI | 371,00 | 584150 |
| Filtersack montiert, Saugschlauch Ø 27/32 x 3,5 m-AS mit Winkeldrehausgleich saugerseitig, Schlauchdepot, Sys-Dock mit T-LOC Funktion, im Karton | 441,49 | |

* Unverbindliche Preisempfehlung des Herstellers. Preise des Händlers können abweichen.
Zzgl. Mehrwertsteuer.
Inkl. Mehrwertsteuer.

Systemzubehör ab Seite 91





CLEANTEC CTL MIDI

Der kompakte Montagesauger mit 15 l Behältervolumen.

- ▶ Sehr leicht und kompakt, für einfachen Transport
- ▶ Mehr Ordnung dank Schlauchdepot für sichere Unterbringung von Schlauch und Kabel
- ▶ Starke Saugleistung durch kompakte Hochleistungsturbine und konisch verlaufenden Saugschlauch
- ▶ SYSTAINER sind mit dem Sys-Dock blitzschnell befestigt

Technische Daten

| | |
|--|-----------------|
| Leistungsaufnahme (W) | 400 – 1.200 |
| Max. Volumenstrom (l/min) | 3.700 |
| Max. Unterdruck (Pa) | 24.000 |
| Filteroberfläche (cm ²) | 5.000 |
| Netzanschlusskabel, gummiisoliert (m) | 7,5 |
| Max. Behälter-/Filtersackvolumen (l) | 15/12,5 |
| Abmessungen (L x B x H) (mm) | 430 x 330 x 470 |
| Max. Anschlusswert Gerätesteckdose (W) | 2.400 |
| Gewicht (kg) | 9,0 |



■ = Electronic

| Lieferumfang | UVP €* | Bestell-Nr. |
|--|--------|---------------|
| CTL MIDI | 404,00 | 584159 |
| Filtersack montiert, Saugschlauch Ø 27/32 x 3,5 m-AS mit Winkeldreh- ausgleich saugerseitig, Schlauchdepot, Sys-Dock mit T-LOC Funktion, im Karton | 480,76 | |

**Außen klein, innen groß.**

Der CTL MIDI ist der ideale Begleiter für Montage-, Einbau- oder Renovierungsarbeiten. Der kompakte Nass-/Trockensauger mit 15 l Behältervolumen ist für Reinigungsarbeiten mit kleinem bis mittlerem Staub- und Schmutzvolumen bestens geeignet. Für Stäube der Staubklasse L.

* Unverbindliche Preisempfehlung des Herstellers. Preise des Händlers können abweichen.
Zzgl. Mehrwertsteuer.
Inkl. Mehrwertsteuer.

**Systemzubehör
ab Seite 91**

Saugen

Absaugmobile CLEANTEC CT 26 / CT 36



CLEANTEC CT 26 / CT 36



Wahre Größe kommt von innen.

- ▶ Optimale Ausnutzung des Behältervolumens – das Bruttovolumen entspricht dem Nettovolumen
- ▶ Für jede Anforderung: individuell aufrüstbar mit zusätzlicher Steckdose oder Druckluftmodul
- ▶ Konstant hohe Saugleistung durch kompakte Hochleistungsturbine
- ▶ Antistatik-Funktion gegen statische Aufladung beim Arbeiten

| Technische Daten | CT 26 | CT 36 |
|--|-----------------|-----------------|
| Leistungsaufnahme [W] | 350 – 1.200 | 350 – 1.200 |
| Max. Volumenstrom [l/min] | 3.900 | 3.900 |
| Max. Unterdruck [Pa] | 24.000 | 24.000 |
| Filteroberfläche [cm ²] | 6.318 | 6.318 |
| Netzanschlusskabel, gummiisoliert [m] | 7,5 | 7,5 |
| Max. Behälter-/Filtersackvolumen [l] | 26/24 | 36/34 |
| Abmessungen (L x B x H) [mm] | 630 x 365 x 540 | 630 x 365 x 596 |
| Max. Anschlusswert Gerätesteckdose [W] | 2.400 | 2.400 |
| Gewicht [kg] | 13,9 | 14,4 |



☐ = Electronic

Allrounder in perfekter Größe.

Kompakt, aber dennoch groß. Leicht, aber dennoch kraftvoll. Ob auf der Baustelle oder in der Werkstatt – durch ihre ausgefeilte Behältergeometrie bieten die CLEANTEC CT 26/36 viel Volumen bei kleinen Ausmaßen.

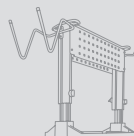
| Lieferumfang | UVP €* | Bestell-Nr. |
|--|--------------------|---------------|
| SELF CLEAN-Filtersack, Saugschlauch Ø 27 x 3,5 m-AS, Schlauchdepot, Kabelaufwicklung, im Karton | | |
| CTL 26 E Sys-Dock mit T-LOC Funktion | 553,00 658,07 | 583490 |
| CTL 26 E SD Sys-Dock mit T-LOC Funktion, mit 2. Steckdose mit Dauerstrom | 593,00 705,67 | 584049 |
| CTL 26 E SD E/A Sys-Dock mit T-LOC Funktion, mit 2. Steckdose mit Ein-/Ausschalt-automatik | 593,00 705,67 | 584050 |
| CTL 36 E Sys-Dock mit T-LOC Funktion | 671,00 798,49 | 583491 |
| CTM 26 E Verschlussdeckel für Ansaugstutzen, Sys-Dock | 742,00 882,98 | 583848 |
| CTM 36 E Verschlussdeckel für Ansaugstutzen, Sys-Dock | 855,00 1.017,45 | 584000 |

* Unverbindliche Preisempfehlung des Herstellers. Preise des Händlers können abweichen.
Zzgl. Mehrwertsteuer.
Inkl. Mehrwertsteuer.

Systemzubehör ab Seite 91



Workcenter WCR 1000 ab Seite 158





CLEANTEC CT 26 AC / 36 AC



Freier Filter. Ganz automatisch.

- ▶ Automatische Hauptfilterabreinigung AUTOCLEAN mit stufenlos einstellbaren Abreinigungsintervallen
- ▶ Noch stärkere Abreinigung mit dem Verschluss-Schieber ComfortClean (Zubehör)
- ▶ Konstant hohe Saugleistung durch kompakte Hochleistungsturbine
- ▶ Antistatik-Funktion gegen statische Aufladung beim Arbeiten

| Technische Daten | CT 26 AC | CT 36 AC |
|--|-----------------|-----------------|
| Leistungsaufnahme [W] | 350 – 1.200 | 350 – 1.200 |
| Max. Volumenstrom [l/min] | 3.900 | 3.900 |
| Max. Unterdruck [Pa] | 24.000 | 24.000 |
| Filteroberfläche [cm²] | 6.318 | 6.318 |
| Netzanschlusskabel, gummiisoliert [m] | 7,5 | 7,5 |
| Max. Behälter-/Filtersackvolumen [l] | 26/24 | 36/34 |
| Abmessungen [L x B x H] [mm] | 630 x 365 x 540 | 630 x 365 x 596 |
| Max. Anschlusswert Gerätesteckdose [W] | 2.400 | 2.400 |
| Gewicht [kg] | 14,7 | 15,2 |



■ = Electronic

| Lieferumfang | UVP €* 775,88 | Bestell-Nr. 584017 |
|---|--------------------|-----------------------|
| High Performance Hauptfilter, SELFCLEAN-Filtersack, Entsorgungssack, Saugschlauch Ø 27 x 3,5 m-AS, Schlauchdepot, Kabelaufwicklung, im Karton | | |
| CTL 26 E AC Sys-Dock mit T-LOC Funktion | 652,00 775,88 | 584017 |
| CTM 26 E AC Verschlussdeckel für Ansaugstutzen, Sys-Dock | 836,00 994,84 | 584032 |
| CTL 36 E AC Sys-Dock mit T-LOC Funktion | 770,00 916,30 | 584025 |
| CTM 36 E AC Verschlussdeckel für Ansaugstutzen, Sys-Dock | 948,00 1.128,12 | 584035 |

Die Waffe gegen zugesetzte Filter.

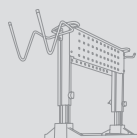
Wir haben etwas gegen zugesetzte Filter: den CLEANTEC AC. Seine automatische Filterabreinigung hält den Filter frei und die Saugleistung konstant hoch. Jederzeit kann eine Sofortabreinigung ausgelöst werden.

* Unverbindliche Preisempfehlung des Herstellers. Preise des Händlers können abweichen.
Zzgl. Mehrwertsteuer.
Inkl. Mehrwertsteuer.

Systemzubehör
ab Seite 91



Workcenter WCR 1000
ab Seite 158



Saugen

Absaugmobil CLEANTEC CT 36 AC PLANEX



CLEANTEC CT 36 AC PLANEX



Unser Beitrag zur Arbeitszeitverkürzung.

Je schneller ein Schleifgerät arbeitet, desto leistungsstärker muss das passende Absaugmobil sein. Der kraftvolle CT 36 AC PLANEX ist exakt auf die extreme Abtragsleistung des Langhalsschleifers PLANEX ausgelegt. Mit Werkzeughalter, knickfestem Schlauch und serienmäßigem Verschluss-Schieber ComfortClean für noch stärkere Filterabreinigung. Das Resultat: perfekte Ergebnisse in Höchstgeschwindigkeit.

Ideal für den Einsatz im Trockenbau.

- ▶ Das perfekte Absaugmobil für den Langhalsschleifer PLANEX
- ▶ Automatische Hauptfilterabreinigung AUTOCLEAN
- ▶ Konstant hohe Saugleistung durch kompakte Hochleistungsturbine
- ▶ Antistatik-Funktion gegen statische Aufladung beim Arbeiten

Technische Daten

| | |
|--|-----------------|
| Leistungsaufnahme (W) | 350 – 1.200 |
| Max. Volumenstrom (l/min) | 3.900 |
| Max. Unterdruck (Pa) | 24.000 |
| Filteroberfläche (cm ²) | 6.318 |
| Netzanschlusskabel, gummiisoliert (m) | 7,5 |
| Max. Behälter-/Filtersackvolumen (l) | 36/34 |
| Abmessungen (L x B x H) (mm) | 630 x 365 x 596 |
| Max. Anschlusswert Gerätesteckdose (W) | 2.400 |
| Gewicht (kg) | 15,2 |



= Electronic

| Lieferumfang | UVP €* | Bestell-Nr. |
|---|--------------------|---------------|
| High Performance Hauptfilter, SELFCLEAN-Filtersack, Kabelaufwicklung, Entsorgungssack, Saugschlauch knickfest D36x3,5-AS/LHS 225, Verschlusschieber ComfortClean, Schlauchdepot, Werkzeughalter PLANEX, im Karton | | |
| CTL 36 E AC-PLANEX | 817,00 972,23 | 584116 |
| CTM 36 E AC-PLANEX | 994,00 1.182,86 | 584059 |

* Unverbindliche Preisempfehlung des Herstellers. Preise des Händlers können abweichen.
Zzgl. Mehrwertsteuer.
Inkl. Mehrwertsteuer.

Systemzubehör ab Seite 91



PLANEX LHS 225 ab Seite 21





CLEANTEC CT 26 AC HD / 36 AC HD

Der Baustellensauger mit automatischer Abreinigung.

- ▶ Konstant hohe Saugleistung durch automatische Abreinigung
- ▶ Extrem robuste Konstruktion mit großen Rädern und Stahlachse für den Einsatz auf der Baustelle
- ▶ Optimal auf Elektrowerkzeuge abgestimmt durch Gerätesteckdose und Einschaltautomatik mit Anlauf- und Abschaltverzögerung sowie stufenloser Saugkraftregulierung
- ▶ Große Ablage- und Abstellfläche für Elektrowerkzeuge und Systainer

| Technische Daten | CT 26 AC HD | CT 36 AC HD |
|--|-----------------|-----------------|
| Leistungsaufnahme [W] | 350 – 1.200 | 350 – 1.200 |
| Max. Volumenstrom [l/min] | 3.900 | 3.900 |
| Max. Unterdruck [Pa] | 24.000 | 24.000 |
| Filteroberfläche [cm ²] | 6.318 | 6.318 |
| Netzanschlusskabel, gummiisoliert [m] | 7,5 | 7,5 |
| Max. Behälter-/Filtersackvolumen [l] | 26/24 | 36/34 |
| Abmessungen (L x B x H) [mm] | 673 x 365 x 455 | 673 x 365 x 522 |
| Max. Anschlusswert Gerätesteckdose [W] | 2.400 | 2.400 |
| Gewicht [kg] | 14,5 | 15,2 |



■ = Electronic

| Lieferumfang | UVP €* | Bestell-Nr. |
|---|--------------------|---------------|
| High Performance Hauptfilter, SELFCLEAN-Filtersack, Entsorgungssack, Saugschlauch Antistatik Ø 36/32 mm x 3,5 m AS mit drehbaren Anschlussmuffen, Verschlusschieber ComfortClean, Zubehörbox, im Karton | | |
| CTL 26 E AC HD | 632,00 752,08 | 574865 |
| CTL 36 E AC HD | 750,00 892,50 | 584167 |
| CTM 36 E AC HD | 929,00 1.105,51 | 584171 |

* Unverbindliche Preisempfehlung des Herstellers. Preise des Händlers können abweichen.
Zzgl. Mehrwertsteuer.
Inkl. Mehrwertsteuer.

Systemzubehör
ab Seite 91



Renovierungsfräsen
ab Seite 44



Der Typ fürs Grobe.

Erst bei richtig viel Staub, wie er z.B. bei Arbeiten mit Sanierungsfräsen und Diamantschleifern anfällt, ist der CT 26/36 AC HD in seinem Element. Die automatische Hauptfilterabreinigung spült den Hauptfilter regelmäßig frei und sorgt damit für konstant hohe Saugleistung.

Saugen

Absaugmobile CLEANTEC CTH 26 / CTH 48



2013

CLEANTEC CTH 26 / CTH 48



Der Spezialist für Härtefälle.

Asbest, Schimmel, Mineralfaserstäube, Blei, Kadmium, Nickel, Zinkchromat. Viele Gefahren – ein Gegner: der Spezialsauger CTH von Festool. Er lässt krebserzeugenden und krankheitserregenden Stäuben keine Chance. Mit 99,995 % Filter-Abscheidegrad stellen selbst Schimmel, Asbestsanierungen oder die Bearbeitung von Holz mit gefährlichen Holzschutzimprägnierungen kein Problem für die Gesundheit dar.

Keine Chance für gefährlichen Staub.

- ▶ Zulassung für Staubklasse H und Asbeststäube
- ▶ Sicher verschlossen – mit dem doppelagigen Sicherheitsfiltersack
- ▶ Konstant hohe Saugleistung durch kompakte Hochleistungsturbine
- ▶ Mit stufenloser Saugkraftregulierung und Antistatik-Funktion

| Technische Daten | CTH 26 | CTH 48 |
|--|-----------------|-------------------|
| Leistungsaufnahme [W] | 350 – 1.000 | 350 – 1.000 |
| Max. Volumenstrom [l/min] | 3.900 | 3.900 |
| Max. Unterdruck [Pa] | 24.000 | 24.000 |
| Filteroberfläche [cm ²] | 6.318 | 6.318 |
| Netzanschlusskabel, gummiisoliert [m] | 7,5 | 7,5 |
| Max. Behälter-/Filtersackvolumen [l] | 26/24 | 48/46 |
| Abmessungen (L x B x H) [mm] | 630 x 365 x 540 | 740 x 406 x 1.005 |
| Max. Anschlusswert Gerätesteckdose [W] | 2.400 | 2.400 |
| Gewicht [kg] | 13,9 | 18,8 |



☐ = Electronic

| Lieferumfang | UVP €* | Bestell-Nr. |
|--|----------------------|---------------|
| Sicherheits-Filtersack, Saugschlauch Ø 27 x 3,5 m-AS, Schlauchdepot, Sys-Dock, Kabelaufwicklung, im Karton | | |
| CTH 26 E / a | 861,00 1.024,59 | 584139 |
| CTH 48 E / a | 1.066,00 1.268,54 | 584137 |

* Unverbindliche Preisempfehlung des Herstellers. Preise des Händlers können abweichen.
Zzgl. Mehrwertsteuer.
Inkl. Mehrwertsteuer.

Systemzubehör ab Seite 91



CLEANTEC Reinigungssets










| | | Typ | UVP €* | Bestell-Nr. |
|---|---|---------------------|------------------|---------------|
|  | Düsen-Reinigungsset Fugendüse D 36 FD-210, Polsterdüse D 36 PD, Saugpinsel D 36 SP, SB-verpackt | D 27 / D 36 D-RS | 13,90 16,54 | 492392 |
|  | Standard-Reinigungsset Handrohr gebogen D 36 HR-K, Verlängerungsrohre D 36 VR-K, Bodendüse 4-teilig D 36 BD270, Fugendüse D 36 FD-210, Polsterdüse D 36 PD, im Karton | D 27 / D 36 S-RS | 40,40 48,08 | 492389 |
|  | Profi-Reinigungsset Handrohr gebogen D 36 HR-M, Verlängerungsrohr Edelstahl 3-teilig D 36 VR-M3x, Teppichdüse D 36 TD, Fugendüse D 36 FD-210, im Karton | D 27 / D 36 P-RS | 81,60 97,10 | 492390 |
|  | Kompakt-Reinigungsset Handrohr gebogen D 36 HR-K, Bodendüse 4-teilig D 36 BD270, Verlängerungsrohre D 36 VR-K, Fugendüse D 36 FD-210, Polsterdüse D 36 PD, im SYSTAINER SYS 1 T-LOC | D 27/D 36 K-RS-Plus | 72,80 86,63 | 497697 |
|  | Handwerker-Reinigungsset Saugschlauch D 36 Antistatik, Handrohr gebogen D 36 HR-M, Verlängerungsrohr Edelstahl 3-teilig D 36 VR-M3x, Teppichdüse D 36 TD, Fugendüse D 36 FD-210, Polsterdüse D 36 PD, Saugpinsel D 36 SP, im SYSTAINER SYS 5 T-LOC | D 36 HW-RS-Plus | 220,10 261,92 | 497700 |
|  | Werkstatt-Reinigungsset Saugschlauch D 36 Antistatik, Handrohr gebogen D 36 HR-M, Verlängerungsrohr Edelstahl 3-teilig D 36 VR-M3x, Bodendüse D 36 BD 370, im SYSTAINER SYS 5 T-LOC | D 36 WB-RS-Plus | 235,30 280,01 | 497701 |
|  | Universal-Reinigungsset Saugschlauch D 36, Handrohr gebogen D 36 HR-K, Bodendüse D 36 BD300, Verlängerungsrohre D 36 VR-K, Fugendüse D 36 FD-210, Saugpinsel D 36 SP, Polsterdüse D 36 PD, im SYSTAINER SYS 5 T-LOC | D 36 UNI-RS-Plus | 144,50 171,96 | 497702 |
|  | Grobschmutz-Reinigungsset Saugschlauch D 50x2,5m, Verlängerungsrohre D 50 VR-K, Bodendüse D 50 BD370, Quadratdüse D 50 QD, Saugpinsel D 50 SP, Fugendüse D 50 FD, im Karton | D 50 GS-RS | 110,00 130,90 | 454770 |
|  | Renovierungs-Reinigungsset Handrohr gebogen D 36 HR-M, Verlängerungsrohr Edelstahl 3-teilig D 36 VR-M3x, Teppichdüse D 36 TD, Fugendüse D 36 FD-210, Polsterdüse D 36 PD, im SYSTAINER SYS 2 T-LOC | D 36 RS-M-Plus | 134,90 160,53 | 497698 |
|  | Boden-Reinigungsset Handrohr gebogen D 36 HR-M, Verlängerungsrohr Edelstahl 3-teilig D 36 VR-M3x, Bodendüse D 36 BD 370, im SYSTAINER SYS 2 T-LOC | D 36 BD 370 RS-Plus | 201,90 240,26 | 497699 |
|  | Bau-Reinigungsset für alle CT (außer VCP 30 E) und VCP, Set Bau, Saugschlauch D 36/32 x 3 m, Handrohr gebogen D 36 HR-K, Verlängerungsrohre Edelstahl 2-teilig, Bodendüse 4-teilig D 36 BD270, Fugendüse D 36 FD-210, Saugpinsel D 36 SP, im Karton | D36 BA-RS | 120,20 143,04 | 767985 |
|  | Büro-Reinigungsset für alle CT (außer VCP 30 E) und VCP, Set Büro, Saugschlauch D 36/32 x 3 m, Handrohr gebogen D 36 HR-K, Verlängerungsrohre Edelstahl 2-teilig, Teppichdüse D 36 TD, Polsterdüse D 36 PD, Fugendüse D 36 FD-210, im Karton | D36 BU-RS | 120,20 143,04 | 767987 |

Saugen

Systemzubehör

Zubehör für Absaugmobile CT und Absauggeräte SR

CLEANTEC Saugschlauch Antistatik

| | Typ | UVP €* | Bestell-Nr. |
|--|---|--|---------------|
|  <p>Saugschlauch D 36 Antistatik temperaturbeständig bis +70°C, Ableitwiderstand [DIN IEC 312] <1 mΩ/m, im Karton</p> | mit Drehausgleich und Anschlussmuffe, Durchmesser 36 mm, Länge 3,5 m | D 36x3,5m-AS 141,40 168,27 40,40 / 1 m 48,08 / 1 m | 452882 |
| | mit Drehausgleich und Anschlussmuffe, Durchmesser 36 mm, Länge 5 m | D 36x5m-AS 187,80 223,48 37,56 / 1 m 44,70 / 1 m | 452884 |
|  | mit Drehausgleich und Anschlussmuffe, Durchmesser 36 mm, Länge 7 m | D 36x7m-AS 243,70 290,00 34,81 / 1 m 41,43 / 1 m | 452886 |
| | für Langhals Schleifer PLANEX, knickfester Saugschlauch, hochflexibel, Durchmesser 36 mm, Länge 3,5 m | D 36x3,5-AS/KS/LHS 225 152,60 181,59 43,60 / 1 m 51,88 / 1 m | 496972 |
|  | Meterware (ohne Drehausgleich und Anschlussmuffe), Durchmesser 36 mm | D 36 MW-AS 40,40 48,08 | 452385 |
|  | für CT AC und VCP, konisch, für Arbeiten mit Sanierungsfräse und Reinigungsarbeiten, Durchmesser 36/32 mm, Länge 3,5 m | D 36/32x3,5m-AS 126,40 150,42 36,11 / 1 m 42,98 / 1 m | 497925 |
| | Saugschlauch D 27/32 Antistatik für CTL MINI/MIDI, temperaturbeständig bis +70°C, ab Bj. 09/2013, mit Winkel-Drehausgleich saugenseitig, Ableitwiderstand [DIN IEC 312] <1 mΩ/m, Durchmesser 27/32 mm, Länge 3,5 m, im Karton | D 32/27x3,5m-AS 122,70 146,01 35,06 / 1 m 41,72 / 1 m | 497942 |
|  | Saugschlauch D 27 Antistatik temperaturbeständig bis +70°C, Ableitwiderstand [DIN IEC 312] <1 mΩ/m, Durchmesser 27 mm, im Karton | | |
| | mit Drehausgleich und Anschlussmuffe, Länge 3,5 m | D 27x3,5m-AS 111,40 132,57 31,83 / 1 m 37,88 / 1 m | 452878 |
|  | mit Drehausgleich und Anschlussmuffe, Länge 5 m | D 27x5m-AS 142,90 170,05 28,58 / 1 m 34,01 / 1 m | 452880 |
| | für CTL-SYS, mit Drehausgleich und Anschlussmuffe, Länge 3 m | D 27x3m-AS 92,90 110,55 30,97 / 1 m 36,85 / 1 m | 500559 |
|  | Meterware (ohne Drehausgleich und Anschlussmuffe) | D 27 MW-AS 32,20 38,32 | 452384 |
|  | Saugschlauch D 50 Antistatik temperaturbeständig bis +70°C, Ableitwiderstand [DIN IEC 312] <1 mΩ/m, Durchmesser 50 mm, im Karton | | |
| | mit 2x Drehausgleich, Länge 2,5 m | D 50x2,5m-AS 125,60 149,46 50,24 / 1 m 59,78 / 1 m | 452888 |
|  | mit 2x Drehausgleich, Länge 4 m | D 50x4m-AS 190,00 226,10 47,50 / 1 m 56,53 / 1 m | 452890 |
| | Meterware (ohne Drehausgleich und Anschlussmuffe) | D 50 MW-AS 44,50 52,96 | 452386 |

CLEANTEC Saugschlauch Antistatik glatt



Saugschlauch plug it D 27/22 Antistatik glatt

für alle Elektrowerkzeuge mit D27 und D36 Flansch (alle Festool Elektrowerkzeuge) und Reinigungszubehör, mit Drehausgleich und Anschlussmuffe mit Bajonettverschluss, temperaturbeständig bis +70°C, speziell für Schleifanwendungen geeignet, Ableitwiderstand (DIN IEC 312) <1 mΩ/m, Durchmesser 27/22 mm, im Karton

| Länge | Typ | UVP €* | Bestell-Nr. |
|-------------|-----------------------|--|---------------|
| Länge 3,5 m | D 27/22x3,5m-AS-GQ/CT | 171,50 204,09 49,00 / 1 m 58,31 / 1 m | 200041 |
| Länge 5 m | D27/22x5m-AS-GQ/CT | 222,60 264,89 44,52 / 1 m 52,98 / 1 m | 201758 |



Saugschlauch plug it D 32/22 Antistatik glatt

für alle Elektrowerkzeuge mit D27 und D36 Flansch (alle Festool Elektrowerkzeuge) und Reinigungszubehör, mit Drehausgleich und Anschlussmuffe mit Bajonettverschluss, speziell für Schleifanwendungen geeignet, temperaturbeständig bis +70°C, Länge 10 m, Ableitwiderstand (DIN IEC 312) <1 mΩ/m, Durchmesser 32/22 mm, im Karton

| Typ | UVP €* | Bestell-Nr. |
|----------------------|--|---------------|
| D 32/22x10m-AS-GQ/CT | 320,80 381,75 32,08 / 1 m 38,18 / 1 m | 200051 |

CLEANTEC Schlauchmuffen



Drehausgleich Antistatik

Schlauchmuffe für Anschluss am Einlassstutzen des Absauggerätes, Außen-Ø 58 mm, SB-verpackt

| für Antistatik-Saugschlauch | Typ | UVP €* | Bestell-Nr. |
|----------------------------------|-------------|----------------|---------------|
| für Antistatik-Saugschlauch D 27 | D 27 DAG-AS | 22,00 26,18 | 452892 |
| für Antistatik-Saugschlauch D 36 | D 36 DAG-AS | 26,60 31,65 | 452894 |
| für Antistatik-Saugschlauch D 50 | D 50 DAG-AS | 31,80 37,84 | 452896 |



Winkel-Drehausgleich Antistatik

für Antistatik-Saugschlauch D 22 und D 27 an CTL MINI und CTL MIDI bis Bj. 08/2013 und CTL SYS, im Beutel

für Antistatik-Saugschlauch D 27/32 an CTL MINI und CTL MIDI, ab Baujahr 09/2013, SB-verpackt

| Typ | UVP €* | Bestell-Nr. |
|--------------------|----------------|---------------|
| D 27 DAG/90°-AS | 22,30 26,54 | 456806 |
| D 32/27 DAG/90°-AS | 23,80 28,32 | 499907 |

Anschlussmuffe Antistatik

SB-verpackt

für alle Elektrowerkzeuge mit D27 und D36 Flansch (alle Festool Elektrowerkzeuge) und Reinigungszubehör, für alle D27 und D27/32 Saugschläuche, nicht geeignet für die GQ Varianten mit integriertem Plug it Kabel, die sichere Verbindung zwischen Absaugmobil und Elektrowerkzeug Dank Bajonettverschluss, für werkzeugeitigen Anschluss (Elektrowerkzeuge oder Saugdüse)

speziell für die glatten Saugschläuche mit integriertem plug-it-Kabel, für alle Elektrowerkzeuge mit D27 und D36 Flansch (alle Festool Elektrowerkzeuge) und Reinigungszubehör, für werkzeugeitigen Anschluss (Elektrowerkzeuge oder Saugdüse), die sichere Verbindung zwischen Absaugmobil und Elektrowerkzeug Dank Bajonettverschluss

für Saugschlauch D 36, für saugseitigen Anschluss (Elektrowerkzeug oder Saugdüse)

für Saugschlauch D 36/32, für saugseitigen Anschluss (Elektrowerkzeug oder Saugdüse)

| Typ | UVP €* | Bestell-Nr. |
|------------------|----------------|---------------|
| D 27 DM-AS/CT | 15,70 18,68 | 500669 |
| D 27/22 DM-AS/CT | 15,70 18,68 | 500668 |
| D 36 DM-AS | 19,90 23,68 | 487721 |
| D 36/32 DM-AS | 19,90 23,68 | 499723 |



Saugen

Systemzubehör





Zubehör für Absaugmobile CT und Absauggeräte SR

| | | Typ | UVP €* | Bestell-Nr. |
|--|--|--------------------|----------------|---------------|
|  | Reduziermuffe SB-verpackt für Saugschlauch D 36, zum Reduzieren auf D 27 (maschinenseitig) | RM D36/27-AS | 15,60 18,56 | 498528 |
| | für alle VCP/CT, EW-seitig, Reduzierung Ø 36 auf 27 mm, Durchmesser 36 mm | DC-D 36/27-AS | 21,60 25,70 | 768135 |
|  | Anschlussmuffe Antistatik für Langhals Schleifer PLANEX, für Saugschlauch D 36, für saugseitigen Anschluss (Elektrowerkzeug oder Saugdüse), SB-verpackt | D 36 DM-AS-LHS 225 | 21,10 25,11 | 495013 |
|  | Absaugadapter zum Verbinden eines Saugschlauches D 50 mit Zubehör D 36, SB-verpackt | D 50/D 36 AS | 14,40 17,14 | 452897 |
|  | Sternverteiler Antistatik für D 50/D 36/D 27, bei Saugern mit Zulassung für gesundheitsgefährdende Stäube ist ein gleichzeitiger Betrieb nicht zulässig, zum Anschluss von zwei Saugschläuchen, mit Verschlussstück, SB-verpackt | D 50 SV-AS/D 50 V | 39,00 46,41 | 452898 |
|  | Verschlussstück für den Verschluss des Einlassstutzens, zur Nachrüstung für alle CTM Absaugmobile, SB-verpackt | D 50/V | 15,40 18,33 | 452899 |
|  | Verbindungsstück Antistatik bei D 27/D 36-Schläuchen muss die Anschlussmuffe eines Schlauches gegen Dreh- ausgleich D 27/D 36 ausgetauscht werden, zum Verbinden von Saugschläuchen D 50 / D 36 / D 27, SB-verpackt | D 50/D 50 VM-AS | 17,40 20,71 | 493047 |

Rohre









| | | Typ | UVP €* | Bestell-Nr. |
|---|---|--------------|------------------|---------------|
|  | Handrohr für D 27/D 36, SB-verpackt Edelstahl, gebogen | D 36 HR-M | 47,50 56,53 | 452900 |
| | gebogen, Polypropylen (PP), mit Luftregulierungsschieber zur Saugkraftregulierung | D 36 HR-K | 21,00 24,99 | 452901 |
|  | Verlängerungsrohr für D 27/D 36, Edelstahl, 3-teilig, Länge 950 mm, SB-verpackt | D 36 VR-M 3x | 55,30 65,81 | 452902 |
| | für D 27/D 36, Polypropylen (PP), 3-teilig, Länge 950 mm, SB-verpackt | D 36 VR-K 3x | 23,60 28,08 | 452903 |
| | für D 50, Aluminium eloxiert, 1-teilig, Länge 1.100 mm, im Karton | D 50 VR-M | 107,40 127,81 | 447599 |
| | für D 50, Kunststoff, 2-teilig, Länge 970 mm, im Karton | D 50 VR-K 2x | 34,40 40,94 | 440412 |

Bodendüsen

| | | Typ | UVP €* 160,41 | Bestell-Nr. |
|---|---|-------------|------------------|---------------|
|  | Bodendüse für D 27/D 36, Industrieausführung, Aluminium, mit 2 Laufrollen und 2 Bürststreifen-einsätzen, Breite 370 mm, im Karton | D 36 BD 370 | 134,80 | 452908 |
|  | für D 50, Industrieausführung, Aluminium, mit 2 Laufrollen und 2 Bürststreifen-einsätzen, Breite 450 mm, im Karton | D 50 BD 450 | 151,50 180,29 | 452910 |
|  | für D 27/D 36, Kunststoff, mit 2 Laufrollen und 2 Bürststreifeneinsätzen, Breite 300 mm, SB-verpackt | D 36 BD 300 | 34,70 41,29 | 452907 |
|  | für D 27/D 36, 4-teilig, Kunststoff mit 3 Wechseleinsätzen (Bürsten, Gummilippen, Teppich), Breite 270 mm, SB-verpackt | D 36 BD 270 | 31,40 37,37 | 452906 |

Zubehör für Absaugmobile CT

Spezialdüsen/-bürsten

| | | Typ | UVP €* 8,93 | Bestell-Nr. |
|---|--|-------------|----------------|---------------|
|  | Fugendüse Kunststoff, SB-verpackt für D 27/D 36, Länge 300 mm | D 36 FD-300 | 7,50 | 452904 |
| | für D 27/D 36, Länge 210 mm | D 36 FD-210 | 6,20 7,38 | 492391 |
|  | für CTL-SYS, für D 27/D 36, passend in die Zubehöraufbewahrung des CTL SYS, Länge 150 mm | D 36 FD-150 | 6,20 7,38 | 500593 |
|  | für D 50, Länge 200 mm | D 50 FD | 20,00 23,80 | 452912 |
|  | Saugpinsel Kunststoff, SB-verpackt für D 27/D 36, Durchmesser 70 mm | D 36 SP | 10,50 12,50 | 440404 |
|  | für D 50, Durchmesser 85 mm | D 50 SP | 28,30 33,68 | 440419 |
|  | Polsterdüse für D 27/D 36, für CTL-SYS, passend in die Zubehöraufbewahrung des CTL SYS, Kunststoff, mit Bürsteneinsatz, Breite 120 mm, SB-verpackt | D 36 PD | 8,10 9,64 | 500592 |
|  | Universal-Bürstdüse für D 27/D 36, Kunststoff, mit Bürstenkranz und Drehgelenk, SB-verpackt | D 36 UBD | 15,10 17,97 | 498527 |
|  | Flachdüse für D 27, Spezialgummi, ölbeständig, Breite 100 mm, SB-verpackt | D 27 FDG | 53,60 63,78 | 440408 |

Saugen











Systemzubehör

Zubehör für Absaugmobile CT

CLEANTEC Filter

| | | Typ | UVP €* 34,27 | Bestell-Nr. 769134 |
|---|---|------------------------------------|-----------------|-----------------------|
|  | Filterelement für CT 17 E, VCP 170 E, VCP 320 E, zum Trockensaugen, Packungsinhalt 1 Stück, im Karton | HF-CT 17 | 28,80 | |
|  | Hauptfilter für CTL MINI/MIDI, Packungsinhalt 1 Stück, SB-verpackt | HF-CT-MINI/MIDI | 19,90 23,68 | 456790 |
|  | für CT 26/36/48 und TURBO II, nicht für Absaugmobile mit AUTOCLEAN geeignet, Packungsinhalt 1 Stück, im Karton | HF-CT 26/36/48 | 32,30 38,44 | 496170 |
|  | für CT 26/36/48, für CT AC und VCP, abreinigungsoptimierter Hauptfilter, Packungsinhalt 1 Stück, im Karton | High Performance HF CT 26/36/48 | 43,30 51,53 | 496172 |
|  | für CTH 26, CTH 48, Spezialfilter entspricht den Anforderungen von Staubklasse H, Packungsinhalt 1 Stück, SB-verpackt | HF CTH 26/48 | 69,60 82,82 | 498995 |
|  | für CT 26/36/48, nicht für Absaugmobile mit AUTOCLEAN geeignet, spezieller Hepa-Filter, Packungsinhalt 1 Stück, SB-verpackt | HEPA-HF-CT 26/36/48 | 69,60 82,82 | 498994 |
|  | für CT 11/22/33/44/55, Packungsinhalt 2 Stück, im Karton | HF-CT/2 | 32,30 38,44 | 452923 |
|  | für CTL-SYS, Packungsinhalt 1 Stück, SB-verpackt | HF-CT SYS | 17,10 20,35 | 500558 |
|  | Longlife-Hauptfilter für CT 11/22/33/44/55, nur beim Aufsaugen nicht gesundheitsgefährdender Stäube verwendbar, Packungsinhalt 2 Stück, im Karton | Longlife-HF-CT/2 | 69,70 82,94 | 454869 |
|  | Nassfilter für CTL MINI/MIDI, Packungsinhalt 1 Stück, SB-verpackt | NF-CT MINI/MIDI | 11,10 13,21 | 456805 |
|  | für CT 26/36/48, Packungsinhalt 1 Stück, SB-verpackt | NF-CT 26/36/48 | 15,20 18,09 | 496169 |
|  | für CT 11/22/33/44/55, Packungsinhalt 2 Stück, im Karton | NF-CT/2 | 15,20 18,09 | 452924 |
|  | für CT 17 E, VCP 170 E, VCP 320 E, VCP 171 E-L, VCP 321 E-L, zum Saugen von Flüssigkeiten, Packungsinhalt 1 Stück, im Karton | NF-CT 17 | 21,10 25,11 | 769135 |

CLEANTEC Filtersäcke



| | | Typ | UVP €* | Bestell-Nr. |
|---|--|-----------------------|------------------|---------------|
|  | Filtersack für CT 17 E, VCP 170 E, VCP 171 E-L, doppelwandig, Packungsinhalt 5 Stück, im Karton | FIS-CT 17/5 | 28,00 33,32 | 769136 |
|  | SELF-CLEAN Filtersack Packungsinhalt 5 Stück, im Karton | | | |
| | für CTL-SYS, optimale Ausnutzung des Filtersackvolumens und hohe Reißfestigkeit durch Filtervlies, Selfclean Filtersack aus Vlies | SC FIS-CT SYS/5 | 15,10 17,97 | 500438 |
|  | für CTL MINI, optimale Ausnutzung des Filtersackvolumens und konstant hohe Saugleistung dank Selfclean-Filtersack | SC FIS-CT MINI/5 | 17,30 20,59 | 498410 |
|  | für CTL MIDI, optimale Ausnutzung des Filtersackvolumens und konstant hohe Saugleistung dank Selfclean-Filtersack | SC FIS-CT MIDI/5 | 25,40 30,23 | 498411 |
| | für CT 26, optimale Ausnutzung des Filtersackvolumens und konstant hohe Saugleistung dank Selfclean-Filtersack | SC FIS-CT 26/5 | 38,80 46,17 | 496187 |
| | für CT 36, optimale Ausnutzung des Filtersackvolumens und konstant hohe Saugleistung dank Selfclean-Filtersack | SC FIS-CT 36/5 | 42,40 50,46 | 496186 |
| | für CT 48, optimale Ausnutzung des Filtersackvolumens und konstant hohe Saugleistung dank Selfclean-Filtersack | SC FIS-CT 48/5 | 46,00 54,74 | 497539 |
|  | Entsorgungssack nicht für CT Standardausführung (ohne AC) geeignet, Packungsinhalt 5 Stück, im Karton | | | |
| | für CT 26 AC | ENS-CT 26 AC/5 | 33,90 40,34 | 496216 |
| | für CT 36 AC/CTL 36 E AC HD | ENS-CT 36 AC/5 | 36,90 43,91 | 496215 |
| | für CT 48 AC | ENS-CT 48 AC/5 | 39,80 47,36 | 497540 |
|  | Sicherheitsfiltersack doppellagig, Packungsinhalt 3 Stück, im Karton | | | |
| | für CTH 26 | FIS-CTH 26/3 | 55,30 65,81 | 497541 |
| | für CTH 48 | FIS-CTH 48/3 | 62,10 73,90 | 497542 |
| | Longlife-Filtersack nur beim Aufsaugen nicht gesundheitsgefährdender Stäube verwendbar, aus hochfestem, langlebigem, 3-lagigem Polyester-Vlies | | | |
|  | für CTL-SYS, Mehrfachfiltersack zur Entsorgung von Stäuben, SB-verpackt | Longlife-FIS-CT SYS | 58,70 69,85 | 500642 |
|  | für CTL MINI, im Karton | Longlife-FIS-CTL MINI | 75,50 89,85 | 499703 |
| | für CTL MIDI, im Karton | Longlife-FIS-CTL MIDI | 108,20 128,76 | 499704 |
|  | für CT 26, im Karton | Longlife-FIS-CT 26 | 150,00 178,50 | 496120 |
| | für CT 36, im Karton | Longlife-FIS-CT 36 | 158,00 188,02 | 496121 |
| | für CT 48, im Karton | Longlife-FIS-CT 48 | 165,90 197,42 | 498506 |
|  | für CT 22, im Karton | Longlife-FIS-CT 22 | 150,00 178,50 | 456737 |
| | für CT 33, im Karton | Longlife-FIS-CT 33 | 158,00 188,02 | 456738 |

Saugen



Systemzubehör

Zubehör für Absauggeräte SR



SR Filter

| | | Typ | UVP €* | Bestell-Nr. |
|---|--|---------------------------|----------------|---------------|
|  | Absolut-Filter im Karton für SRM 45 LE-EC, SRM 70 LE-EC | AB-FI SRM 45/70 | 58,60 69,73 | 493826 |
| | für SRH 45 | AB-FI SRH 45 | 75,80 90,20 | 493825 |
|  | Hauptfilter für SRM 45 E-PLANEX, Nano, im Karton | NANO HF-SRM 45-LHS 225 | 54,80 65,21 | 496406 |

SR Filtersäcke

| | | Typ | UVP €* | Bestell-Nr. |
|---|--|-----------------------|------------------|---------------|
|  | Filtersack Packungsinhalt 5 Stück, im Karton für SRM 45 LE-EC | FIS-SRM 45 /5 | 45,80 54,50 | 493775 |
| | für SRM 45 E-PLANEX | FIS-SRM 45-LHS 225 /5 | 37,60 44,74 | 495014 |
| | für SRM 70 LE-EC | FIS-SRM 70 /5 | 59,40 70,69 | 493777 |
| | für SRH 45 E | FIS-SRH 45 /5 | 156,10 185,76 | 493776 |
|  | Entsorgungssack für SRM 45 E-PLANEX, Packungsinhalt 5 Stück, im Karton | ENS-SRM 45-LHS 225/5 | 32,90 39,15 | 495015 |

SR-Filter und Filtersäcke für Auslaufmodelle

| | | Typ | UVP €* | Bestell-Nr. |
|---|--|-----------------|-----------------|---------------|
|  | Absolut-Filter im Karton | | | |
| | für SR 5, SR 200, SR 201 | AB-FI/U | 41,60 49,50 | 485808 |
| | für SR 151 | AB-FI | 54,10 64,38 | 488461 |
| | für SR 6, SR 12, SR 14, SR 202, SR 203, SR 212, SR 301, SR 302, SR 303, Verwendungskategorie C/M | AB-FI/C | 56,90 67,71 | 486241 |
|  | Zweilagiger Filtersack Packungsinhalt 5 Stück, im Karton | | | |
| | für SR 5, SR 6, zweilagig | FIS-SR 5/6 /5 | 43,10 51,29 | 483143 |
| | für SR 12, SR 14 | FIS-SR 12/14 /5 | 54,60 64,97 | 483142 |
| | für SR 151, SRM 152 | FIS-SR 150 /5 | 43,10 51,29 | 488460 |
| | für SR 200, SR 201, SR 203 | FIS-SR 200 /5 | 46,90 55,81 | 487070 |
| | für SR 301, SR 303, SRM 312 | FIS-SR 300 /5 | 60,90 72,47 | 487790 |
| | für SR 15, SR 12, SR 14, BIA-geprüft, für Stoffe mit Staubgrenzwerten und krebserzeugende Stoffe nach GefStoffV35 | FIS-SR 15 /5 | 90,80 108,05 | 483889 |
| für SR 202, SR 212, SRH 204, SR 200, SR 201, SR 203 | FIS-SR 202 /5 | 80,40 95,68 | 487482 | |

Einfach clever – die Festool 18-Volt-Klasse.



Bei der Entwicklung unserer innovativen 18 Volt Akku Werkzeuge hatten wir stets ein sehr traditionelles Bild vor Augen. Unsere Netzgeräte. Ob Kraft und Effizienz, das Erzielen exakter und präziser Ergebnisse, die Kompatibilität und Flexibilität oder die Nutzung der Vorteile des Festool Systems – beim Festool 18-Volt-System müssen Sie auf nichts verzichten – außer auf das Kabel natürlich.

Mehr Infos zum Festool 18-Volt-System:
www.festool.de/powerselect



Einfach clever – die AIRSTREAM-Technologie.

Nicht mehr raten müssen, ob man starten kann.
Sondern immer wissen, wann man starten kann.

Statt Rätsel raten noch schnell das Auto beladen, einen Kunden anrufen oder einfach noch kurz etwas erledigen. Der SCA 8 Schnelllader mit integrierter Kühleinrichtung lädt die neuen AIRSTREAM-Akkus nicht nur deutlich schneller, sondern informiert über die Minutenanzeige auch darüber, wann ein Akku wieder eingesetzt werden kann. Und das nicht nur über die Ladezustandsanzeige, sondern auch über die integrierte LED-Anzeige am Akku selbst.

So richtungweisend wie die Information am Ladegerät ist auch das einzigartige SERVICE all-inclusive Paket, das sowohl für Akku und Ladegerät eine 3-Jahres-Garantie beinhaltet.



PowerSelect

Einfach auswählen. Einfach kombinieren. Einfach klasse.

Akkus mit Maschinen kombinieren können Sie bei vielen Herstellern. Aber nur bei uns zahlen Sie keinen Aufpreis, wenn Sie später Komponenten nachkaufen. Ein Akku kostet einzeln so viel wie in einem Set. Mit Festool PowerSelect können Sie sich so Ihr 18-Volt-System individuell gestalten, ganz ohne Aufpreis.

- ✓ Unzählige Variationsmöglichkeiten
- ✓ Fair kalkulierte Nachkaufpreise ohne Aufschlag
- ✓ Mit SERVICE all-inclusive:
36 Monate Schutz vor Reparaturkosten*



*„Kostenlose Reparatur“ gilt nicht für Beschädigungen von Verbrauchsmaterial und Zubehör, bei unsachgemäßem Gebrauch, Schäden durch Verwendung von nicht originalen Zubehör- oder Ersatzteilen sowie im Falle von selbst zerlegten Geräten oder kontinuierlich stark verschleißendem Gebrauch.

POWERSELECT

BASIC

Grundgerät im SYSTAINER

Grundgerät kaufen und bereits vorhandene Akkupacks nutzen. Die perfekte Ergänzung im Festool System.

ENERGY

Der neue 5,2 Ah AIRSTREAM Akkupack und die neuen Schnellladegeräte TCL 6 oder SCA 8 (mit AIRSTREAM Technologie) einzeln erhältlich.

Auch einzeln erhältlich: der neue leichte Compact-Akkupack mit 3,1 Ah.

Nachkaufen ohne Nachkauffalle. Auch Zubehör-Akkupack und Ladegeräte sind fair und ohne versteckten Aufpreis kalkuliert.

SERVICE all-inclusive

ab sofort auch für Zubehör-Akkupacks und Ladegeräte

STARTER-SET*

Grundgerät im Systainer
+ 5,2 Ah AIRSTREAM Akkupack
+ Schnellladegerät* TCL 6
oder SCA 8
+ System-Zubehör

Öffnen, rausnehmen, loslegen. Das Starter-Set für den perfekten Einstieg ins Festool System.

* Abhängig von den Akku-Werkzeugen variieren die Starter-Sets in der Ausstattung.



Mehr darüber ab sofort bei Ihrem Fachhandel oder unter www.festool.de/powerselect



Übersicht Produkte und Anwendungen 106

Akku-Bohrschauber CXS, TXS, C 18, T 18+3 108**Akku-Bohrhammer** BHC 18 111**Akku-Bohrschauber QUADRIVE,** 112**Akku-Schlagbohrschauber QUADRIVE** DRC 18/4, PDC 18/4**Akku-Trockenbauschrauber** 114**DURADRIVE** DWC 18-2500, DWC 18-4500

Zubehör und Verbrauchsmaterial 115

Das Festool System

Bohren und Schrauben

Übersicht Produkte und Anwendungen

Seite 108 — 108 — 109 — 110

CXS

TXS

C 18

T 18+3

Kraftvoll oder exakt kontrolliert, auf engem Raum oder stundenlang ausdauernd, mit ausreichend Drehmoment oder hoher Drehzahl – mobil oder am Arbeitsplatz:
Die Arbeit gibt die Anforderung vor, das Festool Bohren- und Schrauben Programm hat die Antwort darauf.



Anwendungen

Akku-Bohrschrauber

Schrauben in Holz, bis zu Durchmesser

| | | | | |
|------|-------------------------------------|-------------------------------------|-------------------------------------|-------------------------------------|
| 3x15 | <input checked="" type="checkbox"/> | <input checked="" type="checkbox"/> | <input type="checkbox"/> | <input type="checkbox"/> |
| 4x35 | <input checked="" type="checkbox"/> | <input checked="" type="checkbox"/> | <input checked="" type="checkbox"/> | <input type="checkbox"/> |
| 5x40 | <input checked="" type="checkbox"/> | <input checked="" type="checkbox"/> | <input checked="" type="checkbox"/> | <input checked="" type="checkbox"/> |
| 6x80 | <input type="checkbox"/> | <input type="checkbox"/> | <input checked="" type="checkbox"/> | <input checked="" type="checkbox"/> |

Schrauben in Holz, bis zu Durchmesser

| | | | | |
|--------|--------------------------|--------------------------|-------------------------------------|-------------------------------------|
| 6x120 | <input type="checkbox"/> | <input type="checkbox"/> | <input checked="" type="checkbox"/> | <input checked="" type="checkbox"/> |
| 8x220 | <input type="checkbox"/> | <input type="checkbox"/> | <input type="checkbox"/> | <input checked="" type="checkbox"/> |
| 8x300 | <input type="checkbox"/> | <input type="checkbox"/> | <input type="checkbox"/> | <input type="checkbox"/> |
| 10x300 | <input type="checkbox"/> | <input type="checkbox"/> | <input type="checkbox"/> | <input type="checkbox"/> |

Bohren in Holz, bis zu Durchmesser

| | | | | |
|----|-------------------------------------|-------------------------------------|-------------------------------------|-------------------------------------|
| 3 | <input checked="" type="checkbox"/> | <input checked="" type="checkbox"/> | <input type="checkbox"/> | <input type="checkbox"/> |
| 15 | <input type="checkbox"/> | <input type="checkbox"/> | <input checked="" type="checkbox"/> | <input checked="" type="checkbox"/> |
| 35 | <input type="checkbox"/> | <input type="checkbox"/> | <input checked="" type="checkbox"/> | <input checked="" type="checkbox"/> |
| 45 | <input type="checkbox"/> | <input type="checkbox"/> | <input type="checkbox"/> | <input checked="" type="checkbox"/> |
| 50 | <input type="checkbox"/> | <input type="checkbox"/> | <input type="checkbox"/> | <input type="checkbox"/> |

Bohren in Stein (max. Ø-Bohren in Stein)

Bohren in Beton (max. Ø-Bohren in Beton)

Trockenbauschrauben – Unterkonstruktion Holz (Schrauben-Ø max. 4,2 mm)

Trockenbauschrauben – Unterkonstruktion Blech (Schrauben-Ø max. 4,2 mm)

Technische Daten

| | CXS | TXS | C 18 | T 18+3 |
|--|-------------------|-------------------|-------------------|-------------------|
| Akkuspannung (V)/-kapazität Li-Ion (Ah) | 10,8/2,6 | 10,8/2,6 | 18/5,2 | 18/5,2 |
| Leistungsaufnahme (W) | | | | |
| Leerlaufdrehzahl 1./2. Gang (min ⁻¹) | 0 – 430/0 – 1.300 | 0 – 430/0 – 1.300 | 0 – 450/0 – 1.500 | 0 – 450/0 – 1.500 |
| Leerlaufdrehzahl 3./4. Gang (min ⁻¹) | | | | |
| Max. Drehmoment Holz/Stahl (Nm) | 10/16 | 10/16 | 27/45 | 35/50 |
| Bohrdurchmesser Holz/Stahl/Stein (mm) | 12/8/- | 12/8/- | 40/13/- | 45/13/- |
| Bohrfutterspannweite (mm) | 1 – 10 | 1 – 10 | 1,5 – 13 | 1,5 – 13 |
| Werkzeugaufnahme | CENTROTEC | CENTROTEC | CENTROTEC | CENTROTEC |
| Gewicht (kg) | 0,9 | 0,9 | 1,8 | 1,9 |

Bohren und Schrauben

Übersicht Produkte und Anwendungen

111 — 112 — 113 — 114 — 114

BHC 18

DRC 18/4

PDC 18/4

DWC 18-2500

DWC 18-4500




Akku-Bohrhammer

Akku-Bohrschrauber
QUADRIVE

Akku-Schlagbohrschrauber
QUADRIVE

Akku-Trockenbauschrauber
DURADRIVE



18 mm

10 mm

18 mm

sehr gut geeignet geeignet

| | 18/5,2 | 18/5,2 | 18/5,2 | 18/5,2 | 18/5,2 |
|--|-------------------|--|--|-----------|-----------|
| | 0 - 1.100/- | 0 - 400/0 - 850 0 - 1.850/0 - 3.800 | 0 - 400/0 - 850 0 - 1.850/0 - 3.800 | 0 - 2.500 | 0 - 4.500 |
| | 10/25 25/13/18 | 40/60 50/13/- | 40/60 50/13/10 | 7/18 | 5/14 |
| | | 1,5 - 13 | 1,5 - 13 | | |
| | SDS-Plus | CENTROTEC | CENTROTEC | 1/4" | 1/4" |
| | 2,6 | 1,9 | 2,0 | 2,3 | 2,3 |

Bohren und Schrauben

Akku-Bohrschrauber CXS, TXS



CXS / TXS



Man muss nicht groß sein, um Großes zu leisten.

- ▶ Überzeugende Ergonomie und geringes Gewicht (0,9 kg) für bequemes Bohren und Schrauben
- ▶ Die kompakte und handliche Bauform erleichtert das Arbeiten auch an engen Stellen
- ▶ Flexibel – FastFix Schnittstelle und CENTROTEC Werkzeug-Schnellwechselsystem
- ▶ Praktisch – integriertes LED-Licht und Akku-Ladestandsanzeige

| Technische Daten | CXS | TXS |
|--|-------------------|-------------------|
| Akkuspannung (V) | 10,8 | 10,8 |
| Gänge | 2 | 2 |
| Leerlaufdrehzahl 1./2. Gang (min ⁻¹) | 0 – 430/0 – 1.300 | 0 – 430/0 – 1.300 |
| Bohrdurchmesser Holz/Stahl (mm) | 12/8 | 12/8 |
| Drehmomenteinstellung 1./2. Gang (Nm) | 0,3 – 3,4 | 0,3 – 3,4 |
| Max. Drehmoment Holz/Stahl (Nm) | 10/16 | 10/16 |
| Bohrfutterspannweite (mm) | 1 – 10 | 1 – 10 |
| Akkukapazität Li-Ion (Ah) | 2,6 | 2,6 |
| Ladezeit Li-Ion (min) | 45 | 45 |
| Gewicht mit Li-Ion (kg) | 0,9 | 0,9 |



□ = Electronic

| Lieferumfang | UVP €* | Bestell-Nr. |
|--|------------------|---------------|
| 2 x Akkupack BP-XS, Ladegerät MXC, CENTROTEC Werkzeugfutter, CENTROTEC Bithalter, Schnellspannbohrfutter FastFix 10 mm, Bit PZ 2, Gürtelclip, im SYSTAINER SYS 1 T-LOC | | |
| CXS Li 2,6-Plus | 219,00 260,61 | 564531 |
| CXS Li 2,6-Set Winkelvorsatz CXS | 275,00 327,25 | 564532 |
| TXS Li 2,6-Plus | 219,00 260,61 | 564509 |
| TXS Li 2,6-Set Winkelvorsatz CXS | 275,00 327,25 | 564510 |

Echte Kraftpakete.

Ein beachtliches Drehmoment, auch an schwer zugänglichen Stellen, steckt in den 10,8 Volt Akku-Bohrschraubern im XS-Format. Dank FastFix und CENTROTEC Schnellwechselsystem sind sie überzeugend flexibel.

* Unverbindliche Preisempfehlung des Herstellers. Preise des Händlers können abweichen.
Zzgl. Mehrwertsteuer.
Inkl. Mehrwertsteuer.

**Systemzubehör
ab Seite 115**



**Bits und Bohrer siehe
www.festool.de**



Bohren und Schrauben

Akku-Bohrschrauber C 18



Bürstenloser EC-TEC Motor
für lange Lebensdauer und
hohen Wirkungsgrad



product
design
award
2010

C 18

Form. Vollendet.

- ▶ Bürstenloser EC-TEC Motor mit integriertem Motormanagement für lange Lebensdauer und höchste Leistung
- ▶ Vollelektronische Drehmomenteinstellung und -abschaltung für exaktes Schrauben
- ▶ FastFix Schnittstelle für alle FastFix Vorsätze und CENTROTEC Werkzeug-Schnellwechselsystem
- ▶ Umschalten von Schrauben auf Bohren, ohne dass das eingestellte Drehmoment verstellt wird

Technische Daten

| | |
|--|-------------------|
| Akkuspannung (V) | 18 |
| Gänge | 2 |
| Leerlaufdrehzahl 1./2. Gang (min ⁻¹) | 0 – 450/0 – 1.500 |
| Bohrdurchmesser Holz/Stahl (mm) | 40/13 |
| Drehmomenteinstellung 1./2. Gang (Nm) | 0,8 – 8/0,5 – 6 |
| Max. Drehmoment Holz/Stahl (Nm) | 27/45 |
| Bohrfutterspannweite (mm) | 1,5 – 13 |
| Akkukapazität Li-Ion (Ah) | 5,2 |
| Ladezeit Li-Ion (min) | 90 |
| Gewicht mit Li-Ion (kg) | 1,8 |

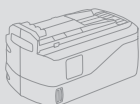


■ = Electronic

| Lieferumfang | UVP €* | Bestell-Nr. |
|---|------------------|---------------|
| CENTROTEC Werkzeugfutter, CENTROTEC Bithalter, Schnellspannbohrfutter FastFix 13 mm, Bit PZ 2, Gürtelclip, im SYSTAINER SYS 2 T-LOC | | |
| C 18 Li-Basic ohne Akkupack, ohne Ladegerät | 235,00 279,65 | 574737 |
| C 18 Li 3,1-Compact 2 x Akkupack BP 18 Li 3,1 C, Schnellladegerät TCL 6 | 430,00 511,70 | 574921 |
| C 18 Li 5,2-Plus 2 x Akkupack BP 18 Li 5,2 AS, Schnellladegerät TCL 6 | 480,00 571,20 | 574738 |
| C 18 Li 5,2-Set 2 x Akkupack BP 18 Li 5,2 AS, Schnellladegerät SCA 8, FastFix Winkelvorsatz, FastFix Exzentervorsatz | 621,00 738,99 | 574739 |

* Unverbindliche Preisempfehlung des Herstellers. Preise des Händlers können abweichen.
Zzgl. Mehrwertsteuer.
Inkl. Mehrwertsteuer.

Systemzubehör ab Seite 116



Bits und Bohrer siehe www.festool.de



Ausgezeichnete C-Bauform.

Mehrfach ausgezeichnet für hervorragendes Design und mit bewährtem bürstenlosen Antriebskonzept. Das Zusammenspiel von Lithium-Ionen Akkupacks und EC-TEC Motor machen den C 18 noch leichter, noch ausdauernder, noch kraftvoller – und damit zur stärksten C-Serie, die es je gab.

05

Bohren und Schrauben

Akku-Bohrschrauber T 18+3



product
design
award

2009

Bürstenloser EC-TEC Motor
für lange Lebensdauer und
hohen Wirkungsgrad



T 18+3



Kraft trifft Intelligenz.

Das Kraftpaket der T-Serie: mit 18 Volt und EC-TEC, günstigem Leistungsgewicht und exzellenter Handhabung. Der T 18+3 stellt das entscheidende Plus an Leistung zur Verfügung, wenn es richtig zur Sache geht. Mit bürstenlosem EC-TEC Motor, Lithium-Ionen Akkupacks und einer Ausdauer für über 1.100 Schrauben (5 x 40 mm in Weichholz) mit nur einer Akkuladung (18 V – 5,2 Ah).



Kraft trifft Intelligenz.

- ▶ FastFix Schnittstelle für alle FastFix Vorsätze und CENTROTEC Werkzeug-Schnellwechselsystem
- ▶ Überzeugende Ergonomie: kurz, leicht und mit optimalem Schwerpunkt
- ▶ Vollelektronische Drehmomenteinstellung und -abschaltung für exaktes Schrauben
- ▶ Umschalten von Schrauben auf Bohren, ohne dass das eingestellte Drehmoment verstellt wird

Technische Daten

| | |
|--|-------------------|
| Akkuspannung (V) | 18 |
| Gänge | 2 |
| Leerlaufdrehzahl 1./2. Gang (min ⁻¹) | 0 – 450/0 – 1.500 |
| Bohrdurchmesser Holz/Stahl (mm) | 45/13 |
| Drehmomenteinstellung 1./2. Gang (Nm) | 0,8 – 8/0,5 – 6 |
| Max. Drehmoment Holz/Stahl (Nm) | 35/50 |
| Bohrfutterspannweite (mm) | 1,5 – 13 |
| Akkukapazität Li-Ion (Ah) | 5,2 |
| Ladezeit Li-Ion (min) | 90 |
| Gewicht mit Li-Ion (kg) | 1,9 |

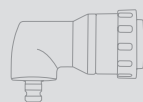


= Electronic

| Lieferumfang | UVP €* | Bestell-Nr. |
|--|--------|---------------|
| CENTROTEC Werkzeugfutter, CENTROTEC Bithalter, Schnellspannböhrfutter FastFix 13 mm, Gürtelclip | | |
| T 18+3 Li-Basic | 235,00 | 574763 |
| Bit PZ 2, ohne Akkupack, ohne Ladegerät, im SYSTAINER SYS 2 T-LOC | 279,65 | |
| T 18+3 Li 3,1-Compact | 430,00 | 574908 |
| 2 x Akkupack BP 18 Li 3,1 C, Schnellladegerät TCL 6, Bit PZ 2, im SYSTAINER SYS 2 T-LOC | 511,70 | |
| T 18+3 Li 5,2-Plus | 480,00 | 574756 |
| 2 x Akkupack BP 18 Li 5,2 AS, Schnellladegerät TCL 6, Bit PZ 2, im SYSTAINER SYS 2 T-LOC | 571,20 | |
| T 18+3 Li 5,2-Set | 621,00 | 574758 |
| 2 x Akkupack BP 18 Li 5,2 AS, Schnellladegerät SCA 8, Bit PZ 2, FastFix Winkelvorsatz, FastFix Exzentervorsatz, im SYSTAINER SYS 2 T-LOC | 738,99 | |
| T 18+3/PSC 420 Li 5,2-Set | 834,00 | 201404 |
| Akku-Bohrschrauber T 18+3, Pendelstichsäge PSC 420 EB, 2 x Akkupack BP 18 Li 5,2 AS, Schnellladegerät SCA 8, Bit Sortiment twinBOX BB-MIX, 2 x Sägeblatt, Splitterschutz, im SYSTAINER SYS 3 T-LOC | 992,46 | |

* Unverbindliche Preisempfehlung des Herstellers. Preise des Händlers können abweichen.
Zzgl. Mehrwertsteuer.
Inkl. Mehrwertsteuer.

Systemzubehör ab Seite 116



Bits und Bohrer siehe www.festool.de



Bohren und Schrauben

Akku-Bohrhammer BHC 18



Bürstenloser EC-TEC Motor
für lange Lebensdauer und
hohen Wirkungsgrad



BHC 18

Der Komforthammer unter den kompakten Akkubohrhämmern.

- ▶ Unschlagbares Gewichts-Leistungsverhältnis dank der Kombination aus EC-TEC Motor und C-Bauform
- ▶ Vibrationsdämpfung für ermüdungsarmes Arbeiten; höchster Arbeitskomfort in jeder Arbeitssituation
- ▶ Bürstenloser EC-TEC Motor mit integriertem Motormanagement für lange Lebensdauer und höchste Leistung
- ▶ Hochwertige Lithium-Ionen Akku-Technologie für höchste Ausdauerleistung

Technische Daten

| | |
|---------------------------------------|-----------|
| Akkuspannung [V] | 18 |
| Gänge | 1 |
| Leerlaufdrehzahl (min ⁻¹) | 0 – 1.100 |
| Max. Schlagzahl (min ⁻¹) | 4.895 |
| Max. Bohrdurchmesser Beton (mm) | 18 |
| Bohrdurchmesser Bohrkronen max. (mm) | 68 |
| Max. Drehmoment Holz/Stahl (Nm) | 10/25 |
| Werkzeugaufnahme | SDS-Plus |
| Einzelschlagstärke [J] | 1,8 |
| Akkukapazität Li-Ion [Ah] | 5,2 |
| Gewicht mit Li-Ion [kg] | 2,6 |



■ = Electronic

| Lieferumfang | UVP €* | Bestell-Nr. |
|---|------------------|---------------|
| Zusatzhandgriff, Tiefenanschlag, im SYSTAINER SYS 2 T-LOC | | |
| BHC 18 Li-Basic ohne Akkupack, ohne Ladegerät | 308,00 366,52 | 574723 |
| BHC 18 Li 3,1-Compact 2 x Akkupack BP 18 Li 3,1 C, Schnellladegerät TCL 6 | 503,00 598,57 | 574924 |
| BHC 18 Li 5,2-Plus 2 x Akkupack BP 18 Li 5,2 AS, Schnellladegerät TCL 6 | 553,00 658,07 | 574720 |



05

Handlich und kompakt – ohne Kompromisse!

Der BHC 18 begegnet Beton mit butterweicher Gelassenheit. Ergonomisch für höchsten Arbeitskomfort. Mit pneumatischem Schlagwerk für enorme Schlagenergie und integrierter Vibrationsdämpfung, die die Energie aufnimmt bevor sie die Hände erreicht. Der BHC 18 setzt neue Maßstäbe – durch Effizienz, Komfort und das beste Gewichts-Leistungsverhältnis innerhalb der 18 V Klasse.

* Unverbindliche Preisempfehlung des Herstellers. Preise des Händlers können abweichen.
Zzgl. Mehrwertsteuer.
Inkl. Mehrwertsteuer.

Systemzubehör
ab Seite 117



Bohren und Schrauben

Akku-Bohrschrauber QUADRIVE DRC 18/4

Bürstenloser EC-TEC Motor
für lange Lebensdauer und
hohen Wirkungsgrad



QUADRIVE DRC 18/4



Der Kompakte mit dem kräftigen Dreh.

- ▶ Bürstenloser EC-TEC Motor für höchste Lebensdauer und enormen Wirkungsgrad
- ▶ 4-Gang Getriebe mit bis zu 3800 U/min für schnellen und sauberen Bohrfortschritt
- ▶ Die universelle Lösung für drehmomentintensive Schraub- und Bohrarbeiten mit großen Durchmessern
- ▶ Separat zuschaltbare LED-Beleuchtung sowie eine Akku-Ladestandsanzeige

Technische Daten

| | |
|--|---------------------|
| Akkuspannung [V] | 18 |
| Gänge | 4 |
| Leerlaufdrehzahl 1./2. Gang (min ⁻¹) | 0 – 400/0 – 850 |
| Leerlaufdrehzahl 3./4. Gang (min ⁻¹) | 0 – 1.850/0 – 3.800 |
| Max. Drehmoment Holz/Stahl (Nm) | 40/60 |
| Bohrdurchmesser Holz/Metall (mm) | 50/13 |
| Bohrfutterspannweite (mm) | 1,5 – 13 |
| Akkukapazität Li-Ion [Ah] | 5,2 |
| Gewicht mit Li-Ion [kg] | 1,9 |



□ = Electronic

Intelligente Vielfalt.

60 Nm Drehmoment im 1. Gang für kraftvolles Schrauben, 3.800 U/min im 4. Gang für präzises Bohren. Dazu ausdauernd und enorm hart im Nehmen. Ob Holz oder Metall – wer die Serie QUADRIVE kennt, zeigt sich begeistert. Von der Kombination aus unwiderstehlicher Kraft und absoluter Präzision. Und einer FastFix-Schnittstelle für den schnellen und werkzeuglosen Wechsel auf CENTROTEC Werkzeugfutter, Schnellspannbohrfutter, Winkelkopf oder Steckschlüsseladapter.

| Lieferumfang | UVP €* | Bestell-Nr. |
|---|------------------|---------------|
| CENTROTEC Werkzeugfutter, CENTROTEC Bithalter, Bit PZ 2, Schnellspannbohrfutter FastFix 13 mm, Zusatzhandgriff, im SYSTEMAINER SYS 2 DF T-LOC | | |
| DRC 18/4 Li-Basic ohne Akkupack, ohne Ladegerät | 282,00 335,58 | 574695 |
| DRC 18/4 Li 5,2-Plus 2 x Akkupack BP 18 Li 5,2 AS, Schnellladegerät TCL 6 | 527,00 627,13 | 574696 |
| DRC 18/4 Li 5,2-Plus-SCA 2 x Akkupack BP 18 Li 5,2 AS, Schnellladegerät SCA 8 | 557,00 662,83 | 574916 |
| DRC 18/4 Li 5,2-Set 2 x Akkupack BP 18 Li 5,2 AS, Schnellladegerät SCA 8, Winkelvorsatz | 676,00 804,44 | 574697 |

* Unverbindliche Preisempfehlung des Herstellers. Preise des Händlers können abweichen.
Zzgl. Mehrwertsteuer.
Inkl. Mehrwertsteuer.

Systemzubehör ab Seite 118



Bits und Bohrer siehe www.festool.de





Bürstenloser EC-TEC Motor für lange Lebensdauer und hohen Wirkungsgrad

QUADRIVE PDC 18/4



Das Multitalent mit Schlag.

- ▶ Bürstenloser EC-TEC Motor für höchste Lebensdauer und enormen Wirkungsgrad
- ▶ EC-TEC Motor kombiniert mit hochwertiger Lithium-Ionen Akku-Technologie für bis zu 100 % mehr Schraubleistung
- ▶ 4-Gang Getriebe mit bis zu 3800 U/min für schnellen und sauberen Bohrfortschritt
- ▶ Separat zuschaltbare LED-Beleuchtung sowie eine Akku-Ladestandsanzeige

Technische Daten

| | |
|--|---------------------|
| Akkuspannung [V] | 18 |
| Gänge | 4 |
| Leerlaufdrehzahl 1./2. Gang (min ⁻¹) | 0 – 400/0 – 850 |
| Leerlaufdrehzahl 3./4. Gang (min ⁻¹) | 0 – 1.850/0 – 3.800 |
| Max. Schlagzahl (min ⁻¹) | 76.000 |
| Max. Drehmoment Holz/Stahl (Nm) | 40/60 |
| Bohrdurchmesser Holz/Metall (mm) | 50/13 |
| Bohrdurchmesser Mauerwerk [Ziegel] (mm) | 10 |
| Bohrfutterspannweite (mm) | 1,5 – 13 |
| Akkukapazität Li-Ion (Ah) | 5,2 |
| Gewicht mit Li-Ion (kg) | 2,0 |



■ = Electronic

Lieferumfang

| | UVP €* | Bestell-Nr. |
|---|------------------|---------------|
| CENTROTEC Werkzeugfutter, CENTROTEC Bithalter, Schnellspannbohrfutter FastFix 13 mm, Bit PZ 2, Zusatzhandgriff, im SYSTEMAINER SYS 2 DF T-LOC | | |
| PDC 18/4 Li-Basic ohne Akkupack, ohne Ladegerät | 292,00 347,48 | 574701 |
| PDC 18/4 Li 5,2-Plus 2 x Akkupack BP 18 Li 5,2 AS, Schnellladegerät TCL 6 | 537,00 639,03 | 574702 |
| PDC 18/4 Li 5,2-Plus-SCA 2 x Akkupack BP 18 Li 5,2 AS, Schnellladegerät SCA 8 | 567,00 674,73 | 574918 |
| PDC 18/4 Li 5,2-Set 2 x Akkupack BP 18 Li 5,2 AS, Schnellladegerät SCA 8, Winkelvorsatz | 687,00 817,53 | 574703 |
| PDC 18/4 Li 5,2-Set/XL 2 x Akkupack BP 18 Li 5,2 AS, Schnellladegerät SCA 8, Winkelvorsatz, Tiefenanschlag | 730,00 868,70 | 574704 |

* Unverbindliche Preisempfehlung des Herstellers. Preise des Händlers können abweichen.
Zzgl. Mehrwertsteuer.
Inkl. Mehrwertsteuer.

Systemzubehör
ab Seite 118



Bits und Bohrer siehe
www.festool.de



Das schlagende Argument.

Analog zum QUADRIVE DRC 18/4 bietet der QUADRIVE PDC 18/4 alle Features und ausgeklügelten Funktionalitäten. Und dies mit zuschaltbarem Axialschlag zum Bohren in Mauerwerk.

Bohren und Schrauben

Akku-Trockenbauschrauber DURADRIVE DWC 18

Bürstenloser EC-TEC Motor
für lange Lebensdauer und
hohen Wirkungsgrad



DURADRIVE DWC 18



Schraubt den Maßstab weit nach oben.

Serienverschraubungen im Trockenbau: komfortabel, schnell und effizient mit dem DURADRIVE DWC 18. Er überzeugt mit enormer Taktzahl, leichten 1,9 kg und kompakter Bauform. Mit innovativer Start/Stop-Funktion, bei der der bürstenlose EC-TEC Motor nur dann arbeitet, wenn er gebraucht wird – was eine bis zu 40 % höhere Schraubleistung pro Akkuladung ermöglicht. Mit dem Tiefenanschlag lässt sich der DWC auch für Einzelschrauben verwenden.

Kraft und Ausdauer für den Innenausbau.

- ▶ Präzise, verschleißfreie elektronische Abschaltung für exakte Einschraubtiefe und hohe Lebensdauer
- ▶ Energiesparfunktion Start/Stop ohne Betätigung des Hauptschalters
- ▶ Langlebiger, bürstenloser EC-TEC Motor für enormen Wirkungsgrad und maximale Ausdauer
- ▶ Schneller, werkzeugloser Wechsel auf Magazinvorsatz möglich

| Technische Daten | DWC 18-2500 | DWC 18-4500 |
|--|-------------|-------------|
| Akkuspannung [V] | 18 | 18 |
| Gänge | 1 | 1 |
| Leerlaufdrehzahl (min ⁻¹) | 0 – 2.500 | 0 – 4.500 |
| Max. Drehmoment Holz/Stahl (Nm) | 7/18 | 5/14 |
| Max. bearbeitbare Schraubenlänge (Magazinvorsatz) (mm) | 55 | 55 |
| Werkzeugaufnahme | 1/4" | 1/4" |
| Akkukapazität Li-Ion (Ah) | 5,2 | 5,2 |
| Gewicht mit Tiefenanschlag (kg) | 1,9 | 1,9 |
| Gewicht mit Magazinvorsatz (kg) | 2,3 | 2,3 |



☐ = Electronic

| Lieferumfang | UVP €* | Bestell-Nr. |
|--|------------------|---------------|
| Magazinvorsatz, Tiefenanschlag, Gürtelclip, Gerüsthaken, Magnetbithalter, 2 x Bit PH 2 lang, Bit PH 2, im SYSTEMER SYS 2 T-LOC | | |
| DWC 18-2500 Li-Basic ohne Akkupack, ohne Ladegerät | 362,00 430,78 | 574742 |
| DWC 18-2500 Li 3,1-Compact 2 x Akkupack BP 18 Li 3,1 C, Schnellladegerät TCL 6 | 557,00 662,83 | 574911 |
| DWC 18-2500 Li 5,2-Plus 2 x Akkupack BP 18 Li 5,2 AS, Schnellladegerät TCL 6 | 607,00 722,33 | 574743 |
| DWC 18-4500 Li-Basic ohne Akkupack, ohne Ladegerät | 362,00 430,78 | 574747 |
| DWC 18-4500 Li 3,1-Compact 2 x Akkupack BP 18 Li 3,1 C, Schnellladegerät TCL 6 | 557,00 662,83 | 574913 |
| DWC 18-4500 Li 5,2-Plus 2 x Akkupack BP 18 Li 5,2 AS, Schnellladegerät TCL 6 | 607,00 722,33 | 574745 |

* Unverbindliche Preisempfehlung des Herstellers. Preise des Händlers können abweichen.
Zzgl. Mehrwertsteuer.
Inkl. Mehrwertsteuer.

Systemzubehör ab Seite 119



Bits und Bohrer siehe www.festool.de

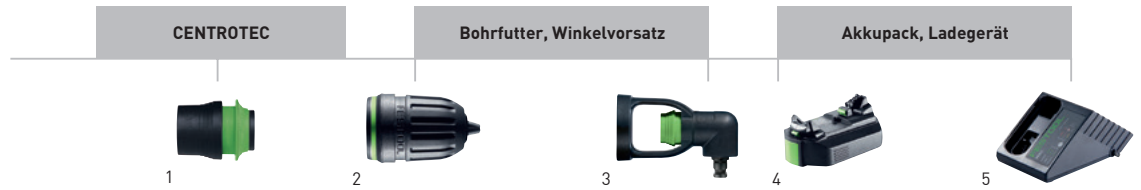




CXS



TXS

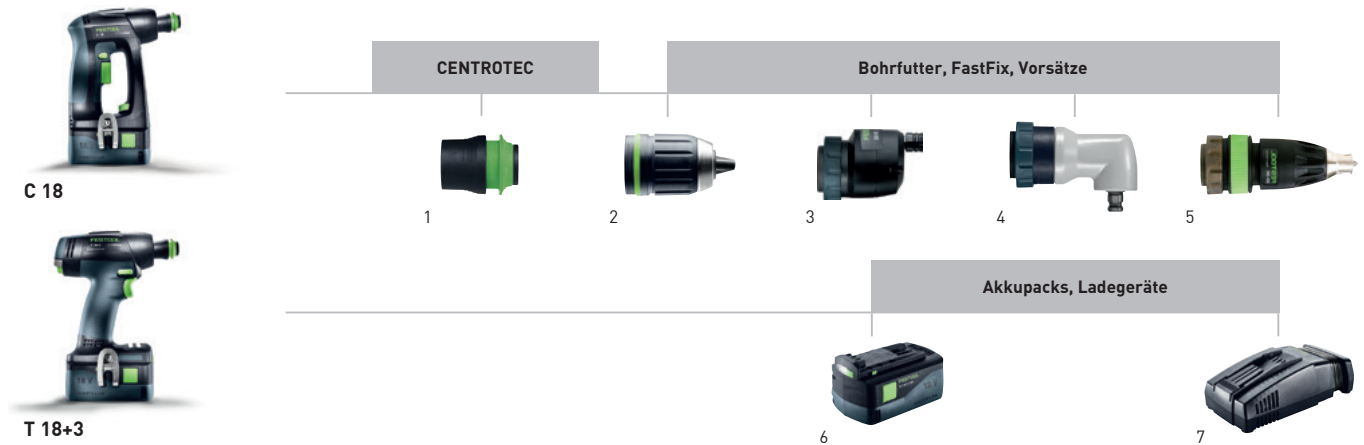


Zubehör für Akku-Bohrschrauber CXS, TXS

| Bezeichnung | Erläuterung | UVP €* | Bestell-Nr. |
|--|--|----------------|---------------|
| 1 Werkzeugfutter WH-CE CENTROTEC | für alle Festool Akku-Bohrschrauber und Bohrmaschinen (außer DR 20/DRP 20) mit CENTROTEC Schnittstelle, SB-verpackt | 22,30 26,54 | 492135 |
| 2 Schnellspannbohrfutter BF-FX 10 | für Festool Akku-Bohrschrauber CXS und TXS, Spannbereich 1 - 10 mm, SB-verpackt | 52,40 62,36 | 499949 |
| 3 Winkelvorsatz XS-AS | für Akku-Bohrschrauber CXS und TXS, für Arbeiten an engen Stellen, SB-verpackt | 69,40 82,59 | 497951 |
| 4 Akkupack BP-XS 2.6 Ah Li-Ion | Lithium-Ionen (Li-Ion) Ersatzakku für Akku-Bohrschrauber CXS und TXS, Spannung 10,8 V, Kapazität 2,6 Ah, Gewicht 0,2 kg, SB-verpackt | 83,30 99,13 | 500184 |
| 5 Ladegerät MXC | für Akkupack BP-XS, für Akku-Bohrschrauber CXS und TXS, Eingangsspannung 220-240 V, Ladestrom 2,8 A, im Karton | 53,90 64,14 | 497495 |

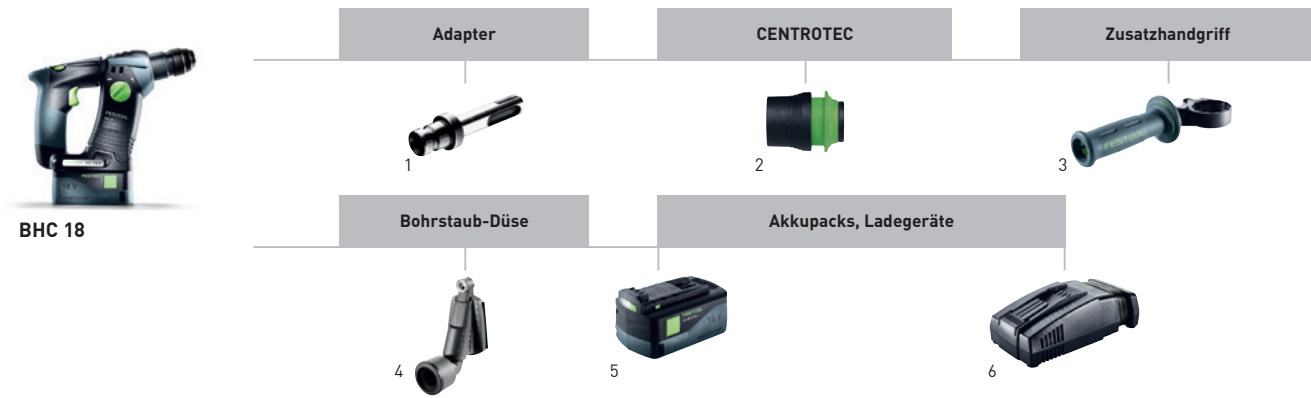
Bohren und Schrauben

Systemübersicht



Zubehör für Akku-Bohrschrauber C Serie, T+3 Serie

| Bezeichnung | Erläuterung | UVP €* | Bestell-Nr. |
|---|---|------------------|---------------|
| 1 Werkzeugfutter WH-CE CENTROTEC | für alle Festool Akku-Bohrschrauber und Bohrmaschinen (außer DR 20/DRP 20) mit CENTROTEC Schnittstelle, SB-verpackt | 22,30 26,54 | 492135 |
| 2 Schnellspannbohrfutter KC 13-1/2-K-FFP | für alle Festool Akku-Bohrschrauber, Akku-Schlagbohrschrauber, Bohrmaschinen (außer DR 20/DRP 20) und Schlagbohrmaschinen mit CENTROTEC Schnittstelle, schlagbohrfest, Kunststoffring, mit Spannkraftsicherung, Spannungsbereich 1,5 – 13 mm, Aufnahme FastFix, SB-verpackt | 55,00 65,45 | 769067 |
| 3 Exzentervorsatz FastFix DD-ES | für alle Festool C- und T-Akku-Bohrschrauber mit FastFix Schnittstelle, außer CXS und TXS, SB-verpackt | 100,70 119,83 | 490294 |
| 4 Winkelvorsatz FastFix DD-AS | für alle Festool C- und T-Akku-Bohrschrauber mit FastFix Schnittstelle, außer CXS und TXS, SB-verpackt | 100,70 119,83 | 490293 |
| 5 Tiefenanschlag FastFix DD-DC | für alle Festool C- und T-Akku-Bohrschrauber mit FastFix Schnittstelle, außer CXS und TXS, SB-verpackt | 100,70 119,83 | 493539 |
| 6 Akkupack BP 18 Li 5,2 AS | mit AIRSTREAM-Funktion, Lithium-Ionen (Li-Ion) Ersatzakkupack für den C 18, T 18+3, DRC 18/4, PDC 18/4, BHC 18, DWC 18 und PS(B)C 420, HKC 55, TSC 55, SYSLITE KAL II, SYSLITE UNI sowie den SYSROCK, Gewicht 0,7 kg, Kapazität 5,2 Ah, Spannung 18 V, SB-verpackt | 95,00 113,05 | 200181 |
| Akkupack BP 18 Li 3,1 Ah Li-Ion C | kompakte, leichte Bauform, Lithium-Ionen (Li-Ion) Ersatzakkupack für den C 18 Li, T 18+3, BHC 18, DWC 18, DRC/PDC 18 sowie SYSROCK BR 10 und KAL II, Gewicht 0,4 kg, Kapazität 3,1 Ah, Spannung 18 V, SB-verpackt | 70,00 83,30 | 201789 |
| 7 Schnellladegerät TCL 6 | für alle Li-Ionen (Li-Ion) Akkupacks (außer CXS/TXS), Lithium-Ionen (Li-Ion) Ersatzladegerät für alle 10,8 – 18 V Akkupacks, Ladestrom 6 A, Eingangsspannung 220 – 240 V, Gewicht 0,8 kg, SB-verpackt | 55,00 65,45 | 201135 |
| Schnellladegerät SCA 8 | für alle Li-Ionen (Li-Ion) Akkupacks (außer CXS/TXS), mit AIRSTREAM-Funktion, Lithium-Ionen (Li-Ion) Ersatzladegerät für alle 10,8 – 18 V Akkupacks, Eingangsspannung 220 – 240 V, Gewicht 1,1 kg, Ladestrom 8 A, SB-verpackt | 85,00 101,15 | 200178 |

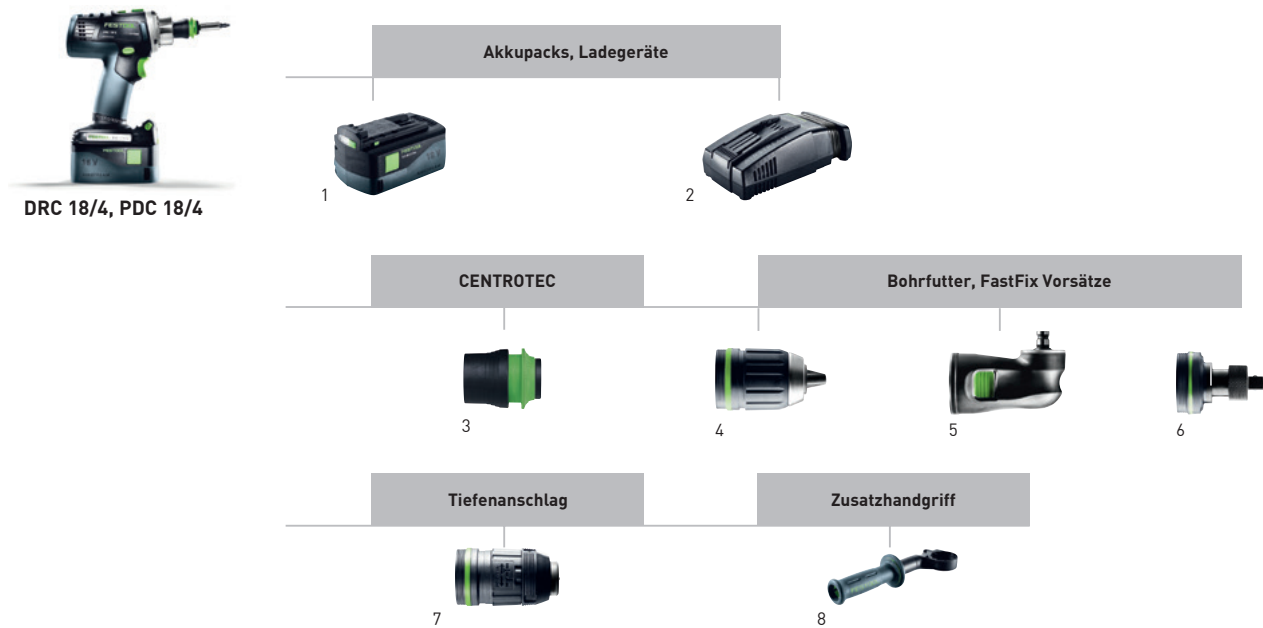


Zubehör für Akku-Bohrhammer BHC 18

| Bezeichnung | Erläuterung | UVP €* | Bestell-Nr. |
|--|---|-----------------|---------------|
| 1 Adapter AD SDS-plus/FastFix | für BHC 18, RHP 18, CHP 26, zur Aufnahme eines CENTROTEC-Werkzeugfutters, SB-verpackt | 16,50 19,64 | 769068 |
| 2 Werkzeugfutter WH-CE CENTROTEC | für alle Festool Akku-Bohrschrauber und Bohrmaschinen (außer DR 20/DRP 20) mit CENTROTEC Schnittstelle, SB-verpackt | 22,30 26,54 | 492135 |
| 3 Zusatzhandgriff AH-43/185 | für alle QUADRIVE DRC 18/4, PDC 18/4 und BHC 18, für die Aufnahme größerer Drehmomente, Aufnahme Ø 43 mm, Länge 185 mm, SB-verpackt | 10,10 12,02 | 768615 |
| 4 Bohrstaub-Düse D 27-BSD | für BHC 18, PDC 18, PD 20 und Absaugmobile CT/CTL/CTM, Adapter mit flexiblen Einsatz, Bohrmanschette aus vernickeltem Stahl, passend für alle gängigen Industrie- und Haushaltsstaubsauger, Ausnahme: bei Saugern mit automatischer Filterabreinigung ist diese abzuschalten, Anschluss-Ø 27-32 mm, Bohrer-Ø 0-12 mm, SB-verpackt | 19,70 23,44 | 500483 |
| 5 Akkupack BP 18 Li 5,2 AS | mit AIRSTREAM-Funktion, Lithium-Ionen (Li-Ion) Ersatzakkupack für den C 18, T 18+3, DRC 18/4, PDC 18/4, BHC 18, DWC 18 und PS(B)C 420, HKC 55, TSC 55, SYSLITE KAL II, SYSLITE UNI sowie den SYSROCK, Gewicht 0,7 kg, Kapazität 5,2 Ah, Spannung 18 V, SB-verpackt | 95,00 113,05 | 200181 |
| Akkupack BP 18 Li 3,1 Ah Li-Ion C | kompakte, leichte Bauform, Lithium-Ionen (Li-Ion) Ersatzakkupack für den C 18 Li, T 18+3, BHC 18, DWC 18, DRC/PDC 18 sowie SYSROCK BR 10 und KAL II, Gewicht 0,4 kg, Kapazität 3,1 Ah, Spannung 18 V, SB-verpackt | 70,00 83,30 | 201789 |
| 6 Schnellladegerät TCL 6 | für alle Li-Ionen (Li-Ion) Akkupacks (außer CXS/TXS), Lithium-Ionen (Li-Ion) Ersatzladegerät für alle 10,8 – 18 V Akkupacks, Ladestrom 6 A, Eingangsspannung 220 – 240 V, Gewicht 0,8 kg, SB-verpackt | 55,00 65,45 | 201135 |
| Schnellladegerät SCA 8 | für alle Li-Ionen (Li-Ion) Akkupacks (außer CXS/TXS), mit AIRSTREAM-Funktion, Lithium-Ionen (Li-Ion) Ersatzladegerät für alle 10,8 – 18 V Akkupacks, Eingangsspannung 220 – 240 V, Gewicht 1,1 kg, Ladestrom 8 A, SB-verpackt | 85,00 101,15 | 200178 |

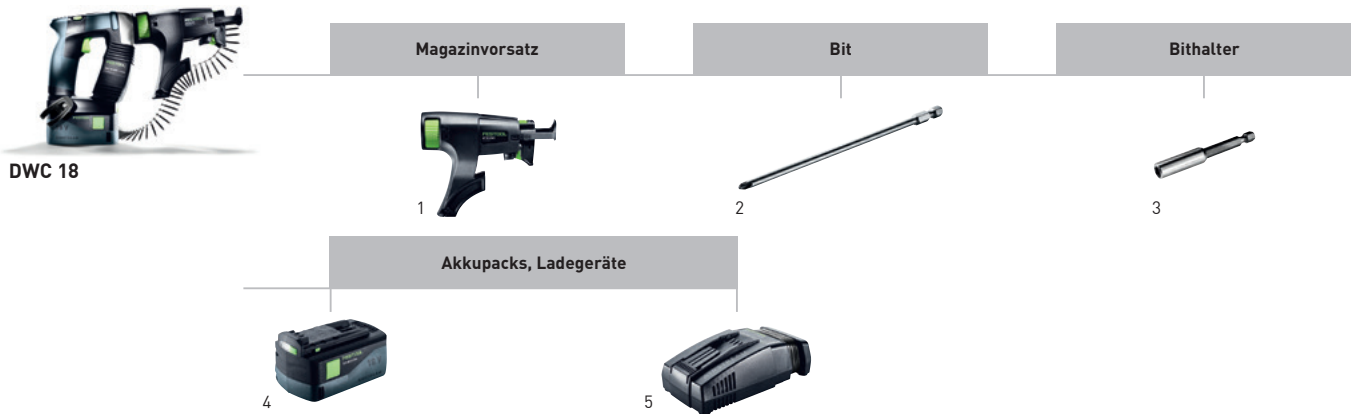
Bohren und Schrauben

Systemübersicht



Zubehör für Akku-Bohrschrauber QUADRIVE DRC 18/4, Akku-Schlagbohrschrauber QUADRIVE PDC 18/4

| Bezeichnung | Erläuterung | UVP €* | Bestell-Nr. |
|---|---|------------------|---------------|
| 1 Akkupack BP 18 Li 5,2 AS | mit AIRSTREAM-Funktion, Lithium-Ionen (Li-Ion) Ersatzakkupack für den C 18, T 18+3, DRC 18/4, PDC 18/4, BHC 18, DWC 18 und PS(B)C 420, HXC 55, SYSLITE KAL II, SYSLITE UNI sowie den SYSROCK, Gewicht 0,7 kg, Kapazität 5,2 Ah, Spannung 18 V, SB-verpackt | 95,00 113,05 | 200181 |
| Akkupack BP 18 Li 3,1 Ah Li-Ion C | kompakte, leichte Bauform, Lithium-Ionen (Li-Ion) Ersatzakkupack für den C 18 Li, T 18+3, BHC 18, DWC 18, DRC/PDC 18 sowie SYSROCK BR 10 und KAL II, Gewicht 0,4 kg, Kapazität 3,1 Ah, Spannung 18 V, SB-verpackt | 70,00 83,30 | 201789 |
| 2 Schnellladegerät TCL 6 | für alle Li-Ionen (Li-Ion) Akkupacks (außer CXS/TXS), Lithium-Ionen (Li-Ion) Ersatzladegerät für alle 10,8 – 18 V Akkupacks, Ladestrom 6 A, Eingangsspannung 220 – 240 V, Gewicht 0,8 kg, SB-verpackt | 55,00 65,45 | 201135 |
| Schnellladegerät SCA 8 | für alle Li-Ionen (Li-Ion) Akkupacks (außer CXS/TXS), mit AIRSTREAM-Funktion, Lithium-Ionen (Li-Ion) Ersatzladegerät für alle 10,8 – 18 V Akkupacks, Eingangsspannung 220 – 240 V, Gewicht 1,1 kg, Ladestrom 8 A, SB-verpackt | 85,00 101,15 | 200178 |
| 3 Werkzeugfutter WH-CE CENTROTEC | für alle Festool Akku-Bohrschrauber und Bohrmaschinen (außer DR 20/DRP 20) mit CENTROTEC Schnittstelle, SB-verpackt | 22,30 26,54 | 492135 |
| 4 Schnellspannbohrfutter KC 13-1/2-K-FFP | für alle Festool Akku-Bohrschrauber, Akku-Schlagbohrschrauber, Bohrmaschinen (außer DR 20/DRP 20) und Schlagbohrmaschinen mit CENTROTEC Schnittstelle, schlagbohrfest, Kunststoffring, mit Spannkraftsicherung, Spannungsbereich 1,5 – 13 mm, Aufnahme FastFix, SB-verpackt | 55,00 65,45 | 769067 |
| Schnellspannbohrfutter KC 13-1/2-MMFP | für alle Festool Akku-Bohrschrauber, Akku-Schlagbohrschrauber, Bohrmaschinen (außer DR 20/DRP 20) und Schlagbohrmaschinen mit CENTROTEC Schnittstelle, schlagbohrfest, Metallring, mit Spannkraftsicherung, Spannungsbereich 1,5 – 13 mm, Aufnahme FastFix, SB-verpackt | 63,60 75,68 | 769065 |
| 5 Winkelvorsatz AU-43 FFP | für DRC 18/4, PDC 18/4, DR 18/4 E, PD 20/4 E, DRP 16 ET, DRP 18-4 DEC, PDP 20-4 DEC, Aufnahme FastFix, Spannhals Ø 43 mm, SB-verpackt | 153,70 182,90 | 769097 |
| 6 Adapter AD-3/8" FF | für DRC 18/4, PDC 18/4, DR 18/4 E, PD 20/4 E, DRP 16 ET, DRP 18-4 DEC, PDP 20-4 DEC und alle C+T Schrauber, zur Aufnahme von Stecknüssen mit 4-Kant 3/8" nach DIN 3121 (maschinenbetätigte Schraubwerkzeuge), Aufnahme FastFix, SB-verpackt | 56,00 66,64 | 769064 |
| 7 Tiefenanschlag DC UNI FF | für DRC 18/4, PDC 18/4, DR 18/4 E, PD 20/4 E, DRP 16 ET, DRP 18-4 DEC, PDP 20-4 DEC und alle C+T Schrauber, Anschlaghülsen Ø 17 mm + 23 mm, Bit PH 2, Steckschlüssel SW 8, Aufnahme FastFix, SB-verpackt | 107,20 127,57 | 769126 |
| Schutzring PR D17-DC UNI FF 5x | für DC UNI FF, 5 Schutzringe für Anschlaghülse Ø 17 mm, D 17 mm, SB-verpackt | 3,80 4,52 | 768125 |
| Schutzring PR D23-DC UNI FF 5x | für DC UNI FF, 5 Schutzringe für Anschlaghülse Ø 23 mm, D 23 mm, SB-verpackt | 3,80 4,52 | 768127 |
| Steckschlüssel SW 3/8"-DC UNI FF 2x | für Tiefenanschlag DC UNI FF, 2 Steckschlüssel SW 8 mit Kugelklemmwirkung, Aufnahme 3/8", SB-verpackt | 13,70 16,30 | 768165 |
| Steckschlüssel SW 8-DC UNI FF 2x | für Tiefenanschlag DC UNI FF, 2 Steckschlüssel SW 8 mit Kugelklemmwirkung, Aufnahme 1/4", SB-verpackt | 13,70 16,30 | 768113 |
| 8 Zusatzhandgriff AH-43/230 | für alle QUADRILL DR 18/4 und PD 20/4, für die Aufnahme größerer Drehmomente, Länge 230 mm, Aufnahme Ø 43 mm, SB-verpackt | 12,50 14,88 | 768613 |



Zubehör für Akku-Trockenbauschrauber DURADRIVE DWK 18

| Bezeichnung | Erläuterung | UVP €* | Bestell-Nr. |
|--|--|------------------|---------------|
| 1 Magazinvorsatz AF 55-DWC | für DWC, DWP, für gegurtete Schrauben, 25-55 mm, 1 x Bit PH 2 lang, im Karton | 191,10 227,41 | 769146 |
| 2 Bit PH2-AF-55 3x | für AF 55-DWP/DWC, Packungsinhalt 3 Stück, Größe PH 2, SB-verpackt | 16,50 19,64 | 769124 |
| Bit PZ2-AF-55 3x | für AF 55-DWP/DWC, Packungsinhalt 3 Stück, Größe PZ 2, SB-verpackt | 16,50 19,64 | 769078 |
| Bit TX 20-AF-55/3 | für AF 55-DWP/DWC, Verarbeiten magaziniertes Holzbauschrauben (TX 20) bis 55 mm Länge, Lange Bits für Magazinvorsatz, ideal für DWC 18-2500, Größe TX 20, Packungsinhalt 3 Stück, SB-verpackt | 16,50 19,64 | 201463 |
| 3 Bithalter BH-DWC | für DWC, DWP, Packungsinhalt 1 Stück, SB-verpackt | 8,60 10,23 | 769125 |
| 4 Akkupack BP 18 Li 5,2 AS | mit AIRSTREAM-Funktion, Lithium-Ionen (Li-Ion) Ersatzakkupack für den C 18, T 18+3, DRC 18/4, PDC 18/4, BHC 18, DWC 18 und PS(B)C 420, HKC 55, TSC 55, SYSLITE KAL II, SYSLITE UNI sowie den SYSROCK, Gewicht 0,7 kg, Kapazität 5,2 Ah, Spannung 18 V, SB-verpackt | 95,00 113,05 | 200181 |
| Akkupack BP 18 Li 3,1 Ah Li-Ion C | kompakte, leichte Bauform, Lithium-Ionen (Li-Ion) Ersatzakkupack für den C 18 Li, T 18+3, BHC 18, DWC 18, DRC/PDC 18 sowie SYSROCK BR 10 und KAL II, Gewicht 0,4 kg, Kapazität 3,1 Ah, Spannung 18 V, SB-verpackt | 70,00 83,30 | 201789 |
| 5 Schnellladegerät TCL 6 | für alle Li-Ionen (Li-Ion) Akkupacks (außer CXS/TXS), Lithium-Ionen (Li-Ion) Ersatzladegerät für alle 10,8 – 18 V Akkupacks, Ladestrom 6 A, Eingangsspannung 220 – 240 V, Gewicht 0,8 kg, SB-verpackt | 55,00 65,45 | 201135 |
| Schnellladegerät SCA 8 | für alle Li-Ionen (Li-Ion) Akkupacks (außer CXS/TXS), mit AIRSTREAM-Funktion, Lithium-Ionen (Li-Ion) Ersatzladegerät für alle 10,8 – 18 V Akkupacks, Eingangsspannung 220 – 240 V, Gewicht 1,1 kg, Ladestrom 8 A, SB-verpackt | 85,00 101,15 | 200178 |



Sägen und Oszillieren

Übersicht Produkte und Anwendungen 122

Pendelstichsägen

| | |
|---|-----|
| Pendelstichsägen TRION PS 300, PSB 300 | 126 |
|---|-----|

| | |
|--|-----|
| Pendelstichsägen CARVEX PS 420, PSB 420 | 127 |
|--|-----|

| | |
|---|-----|
| Akku-Pendelstichsägen CARVEX PSC 420, PSBC 420 | 128 |
|---|-----|

Tauchsägen

| | |
|---------------------------|-----|
| Tauchsägen TS 55 R | 130 |
|---------------------------|-----|

| | |
|------------------------------|-----|
| Akku-Tauchsäge TSC 55 | 131 |
|------------------------------|-----|

Handkreissägen

| | |
|-----------------------------|-----|
| Handkreissägen HK 55 | 132 |
|-----------------------------|-----|

| | |
|----------------------------------|-----|
| Akku-Handkreissäge HKC 55 | 133 |
|----------------------------------|-----|

Halbstationäre Sägen

| | |
|---|-----|
| Kapp-Zugsägen KAPEX KS 60, KS 88, KS 120 | 134 |
|---|-----|

| | |
|-------------------------------------|-----|
| Leistensäge SYMMETRIC SYM 70 | 137 |
|-------------------------------------|-----|

| | |
|------------------------------------|-----|
| Tischzugsäge PRECISIO CS 50 | 138 |
|------------------------------------|-----|

Oszillierer

| | |
|-----------------------------------|-----|
| Oszillierer VECTURO OS 400 | 139 |
|-----------------------------------|-----|

Zubehör und Verbrauchsmaterial 140

Das Festool System

Sägen und Oszillieren

Übersicht Produkte und Anwendungen

Kraftvoll. Präzise. Robust. Die Festool Pendelstichsägen überzeugen durch einfaches Handling und schnellen Sägefortschritt. Erhältlich mit Bügelgriff oder Knauf – in jeder Form optimiert für erstklassige Ergebnisse.

Seite 126 — 126 — 127 — 127 — 128 — 129

PS 300

PSB 300

PS 420

PSB 420

PSC 420

PSBC 420



Anwendungen

Pendelstichsägen TRION

Pendelstichsägen CARVEX

Sägen mit Stichsägen

Netzunabhängiges Arbeiten

Ausschnitte für Spülen und Kochmulden

Einpassarbeiten bei Möbeln, Küchen, Innenausbau

Kreise und Rundungen sägen

Ausklinken von Abschlussleisten

Ablängen von Werkstücken

Ausschweifungen an Balken

Schnitte von unten



● sehr gut geeignet ○ geeignet

Technische Daten

| | | | | | | |
|---------------------------------|---------------|---------------|---------------|---------------|---------------|---------------|
| Leistungsaufnahme (W) | 720 | 720 | 550 | 550 | | |
| Akkuspannung (V) | | | | | 18 | 18 |
| Akkukapazität Li-Ion (Ah) | | | | | 5,2 | 5,2 |
| Hubzahl (min ⁻¹) | 1.000 – 2.900 | 1.000 – 2.900 | 1.500 – 3.800 | 1.000 – 3.800 | 1.500 – 3.800 | 1.000 – 3.800 |
| Pendelhubverstellung in Stufen | 4 | 4 | 4 | 4 | 4 | 4 |
| Schrägstellung (°) | 0 – 45 | 0 – 45 | | | | |
| Schnitttiefe Holz (mm) | 120 | 120 | 120 | 120 | 120 | 120 |
| Schnitttiefe NE-Metall (mm) | 20 | 20 | 20 | 20 | 20 | 20 |
| Schnitttiefe Stahl (weich) (mm) | 10 | 10 | 10 | 10 | 10 | 10 |
| Gewicht (kg) | 2,4 | 2,4 | 1,9 | 1,9 | 2,4 | 2,4 |

Sägen und Oszillieren

Übersicht Produkte und Anwendungen

Seite 130 — 131 — 132 — 133

Einer Linie treu bleibend. Mit der nötigen Stärke für jeden Werkstoff, dabei leicht und einfach in der Handhabung. Das sind Sägen von Festool.

TS 55 R

TSC 55

HK 55

HKC 55




Anwendungen

Tauchsägen

Handkreissägen

Sägen mit Tauchsägen

- Aussparungen in Küchenarbeitsplatten sägen
- Türen auf Länge zuschneiden
- Spanplatten zusägen
- Haustüren bis 75 mm zusägen



Sägen mit Handkreissägen

- Dachlatten ablängen
- Bretter zusägen
- Plattenmaterialien sägen
- Zapfen an Balken anschneiden



sehr gut geeignet geeignet

Technische Daten

| | TS 55 R | TSC 55 | HK 55 | HKC 55 |
|---------------------------------------|---------------|---------------------|---------------|--------|
| Leistungsaufnahme (W) | 1.200 | | 1.200 | |
| Leerlaufdrehzahl (min ⁻¹) | 2.000 – 5.200 | 2.650 – 3.800/5.200 | 2.000 – 5.200 | 4.500 |
| Akkuspannung (V) | | 1 x 18/2 x 18 (36) | | 18 |
| Akkukapazität Li-Ion (Ah) | | 5,2 | | 5,2 |
| Sägeblatt-Ø (mm) | 160 | 160 | 160 | 160 |
| Schnitttiefe (mm) | 0 – 55 | 0 – 55 | 0 – 55 | 0 – 55 |
| Schnitttiefe 45° (mm) | 43 | 43 | 42 | 42 |
| Schnitthöhe 90°/45° (mm) | | | | |
| Gewicht (kg) | 4,5 | 4,6/5,3 | 4,4 | 4,1 |

Sägen und Oszillieren

Übersicht Produkte und Anwendungen

Einer Linie treu bleibend. Mit der nötigen Stärke für jeden Werkstoff, dabei leicht und einfach in der Handhabung. Das sind Sägen von Festool.

Seite 134 — 135 — 136 — 137 — 138

KS 60

KS 88

KS 120

SYM 70

CS 50
CS 50 Set



Anwendungen

Kapp-Zugsägen KAPEX

Leistensäge SYMMETRIC

Tischzugsäge PRECISIO

Halbstationäres Sägen

Paneele und Laminat sägen



Bretter und Platten Längsschnitt



Kabelkanäle aus Kunststoff und Stahl zusägen



Nut mit definierter Tiefe sägen



Alu- und andere NE-Profile kappen/ablängen



Einpassen von Sockel- und Deckleisten bis 120 mm Höhe



Sockelleisten winkelhalbierend einpassen



Passgenaues Zuschneiden von Leisten



Kappen von Balken und Brettern bis 60 mm Dicke



Kappen von Balken und Kanthölzern bis 88 mm Dicke



Längsschnitte bis 52 mm Schnitthöhe



Verdeckte Schnitte, Nuten und Falze sägen



* Setvariante



sehr gut geeignet



geeignet

Technische Daten

| | KS 60 | KS 88 | KS 120 | SYM 70 | CS 50 Set |
|---------------------------------------|---------------|---------------|---------------|---------------|---------------|
| Leistungsaufnahme (W) | 1.200 | 1.600 | 1.600 | 1.150 | 1.200 |
| Leerlaufdrehzahl (min ⁻¹) | 1.300 – 3.500 | 1.400 – 3.400 | 1.400 – 3.400 | 2.700 – 5.200 | 1.600 – 4.200 |
| Sägeblatt-Ø (mm) | 216 | 260 | 260 | 216 | 190 |
| Schnitttiefe 90°/90° (mm) | 305 x 60 | 305 x 88 | 305 x 88 | | |
| Schnitttiefe 45°/90° (mm) | 215 x 60 | 215 x 88 | 215 x 88 | | |
| Schnitttiefe 0°, 90°/45°/60° (mm) | | | | | 0 – 52/0 – 37 |
| Gewicht (kg) | 17,8 | 20,7 | 21,5 | 9,5 | 17,4/41,3 |

Leistungsstark, ergonomisch, vielseitig und perfekt im System. Mit dem VECTURO OS 400 schneiden Sie überall besser ab. Er bietet genaue Ausschnitte auf Anriss, perfekte Schnitte für zuvor definierte Schnitttiefen oder bündige Schnitte bis zur Wand. Aber vor allem bietet er die entscheidende Funktion mehr: Genauigkeit.

VECTURO OS 400

VECTURO OS 400 Set



Anwendungen

Oszillierer

Sägen

| | | |
|---|----------------------------------|----------------------------------|
| Ausklinkungen und Aussparungen aus Plattenmaterial | <input type="radio"/> | <input checked="" type="radio"/> |
| Plattenmaterial ablängen | <input type="radio"/> | <input type="radio"/> |
| Ablängen von Leisten und Latten | <input type="radio"/> | <input checked="" type="radio"/> |
| NE Eisen- oder Kunststoffrohre bündig abtrennen bzw. trennen | <input checked="" type="radio"/> | <input checked="" type="radio"/> |
| Ein- und Anpassen von Laminat/Parkett | <input type="radio"/> | <input checked="" type="radio"/> |
| Ausklinken bzw. Ablängen von Sockel- bzw. Übertrittsleisten sowie Bodenabschlusschienen | <input checked="" type="radio"/> | <input checked="" type="radio"/> |
| Türstock ablängen | <input type="radio"/> | <input checked="" type="radio"/> |
| Dehnfugen nacharbeiten | <input type="radio"/> | <input checked="" type="radio"/> |
| Kittbettverlegte Isoliereisen austrennen | <input checked="" type="radio"/> | <input checked="" type="radio"/> |
| Ausklinkungsarbeiten an Balken, Leisten oder Plattenmaterial | <input type="radio"/> | <input checked="" type="radio"/> |
| Sägen auf Anriss | <input type="radio"/> | <input checked="" type="radio"/> |
| Sägen mit definierter Tiefe | <input type="radio"/> | <input checked="" type="radio"/> |

Schaben

| | | |
|--|-----------------------|-----------------------|
| Abtrag von alten Belägen und Beschichtungen z.B. Unterbodenschutz, Kleberreste | <input type="radio"/> | <input type="radio"/> |
|--|-----------------------|-----------------------|

sehr gut geeignet geeignet

Technische Daten

| | |
|---------------------|-----------------|
| Leistung (W) | 400 |
| Leistungsabgabe (W) | 220 |
| Schwingung (U/min) | 11.000 – 18.500 |
| Amplitude (°) | 2 |
| Kabellänge (m) | 4 |
| Gewicht (kg) | 1,6 |

Sägen und Oszillieren

Pendelstichsägen TRION PS 300 und PSB 300



TRION PS / PSB 300



Kraftvoll, dauerhaft präzise.

Die TRION PS 300 überzeugt durch schnellen Sägefortschritt und überlegene Präzision. Die patentierte dreifache Sägeblattführung mit parallel verstellbaren Hartmetallbacken sorgt für präzise, winkeltgerechte Schnitte.

Bewährt für den universellen Einsatz.

- ▶ Präzise winkeltgerechte Schnitte durch die patentierte dreifache Sägeblattführung
- ▶ FastFix Schnellwechselsystem für einfachen Sägeblattwechsel
- ▶ Kompatibel im System – integriert ins CMS als halbstationäre Säge
- ▶ Überlegene Lebensdauer durch hochwertige Antriebskomponenten

Technische Daten

| | |
|---------------------------------|---------------|
| Leistungsaufnahme (W) | 720 |
| Hubzahl (min ⁻¹) | 1.000 – 2.900 |
| Pendelhubverstellung in Stufen | 4 |
| Schrägstellung (°) | 0 – 45 |
| Schnitttiefe Holz (mm) | 120 |
| Schnitttiefe NE-Metall (mm) | 20 |
| Schnitttiefe Stahl (weich) (mm) | 10 |
| Gewicht (kg) | 2,4 |

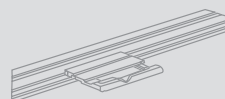


■ = MMC Electronic Multi-Material-Control

| Lieferumfang | UVP €* | Bestell-Nr. |
|---|------------------|---------------|
| 2 x Sägeblatt, Splitterschutz, im SYSTAINER SYS 1 T-LOC | | |
| PS 300 EQ-Plus | 286,00 340,34 | 561445 |
| PSB 300 EQ-Plus | 286,00 340,34 | 561453 |

* Unverbindliche Preisempfehlung des Herstellers. Preise des Händlers können abweichen.
Zzgl. Mehrwertsteuer.
Inkl. Mehrwertsteuer.

Systemzubehör
ab Seite 140



Stichsägeblätter siehe
www.festool.de





Bürstenloser EC-TEC Motor
für lange Lebensdauer und
hohen Wirkungsgrad



CARVEX PS / PSB 420

Leicht. Handlich. Unschlagbar im Kurvenverhalten.

- ▶ Hervorragendes Kurvenverhalten durch dreifache Sägeblattführung und verdrehsteife Hubstange
- ▶ Einfache Handhabung durch Softgrip und ergonomische Bauform
- ▶ Beidseitiger Ein- und Ausschalter, in jeder Griffposition erreichbar
- ▶ Schneller und werkzeugloser Wechsel von Tischen, Laufsohlen und Sägeblättern



| Technische Daten | PS 420 | PSB 420 |
|---------------------------------|---------------|---------------|
| Leistungsaufnahme [W] | 550 | 550 |
| Hubzahl [min ⁻¹] | 1.500 – 3.800 | 1.000 – 3.800 |
| Pendelhubverstellung in Stufen | 4 | 4 |
| Schnitttiefe Holz [mm] | 120 | 120 |
| Schnitttiefe NE-Metall [mm] | 20 | 20 |
| Schnitttiefe Stahl (weich) [mm] | 10 | 10 |
| Gewicht [kg] | 1,9 | 1,9 |



■ = MMC Electronic Digital

| Lieferumfang | UVP €* | Bestell-Nr. |
|---|------------------|---------------|
| 2 x Sägeblatt, Splitterschutz, im SYSTAINER SYS 1 T-LOC | | |
| PS 420 EBQ-Plus | 356,00 423,64 | 561587 |
| PS 420 EBQ-Set Zubehör-Systainer | 543,00 646,17 | 561588 |
| PSB 420 EBQ-Plus | 356,00 423,64 | 561602 |
| PSB 420 EBQ-Set Zubehör-Systainer | 543,00 646,17 | 561603 |

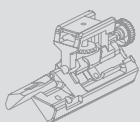
Folgt nur einer Linie. Deiner.

Durchzug, der die pure Kraft spürbar macht. Revolutionäre Technik, mit der selbst eine enge Kurve zu einer gefühlten Geraden wird. Es ist die Summe herausragender Eigenschaften, die die CARVEX PS 420 zu einer außergewöhnlichen Pendelstichsäge macht.


06

* Unverbindliche Preisempfehlung des Herstellers. Preise des Händlers können abweichen.
Zzgl. Mehrwertsteuer.
Inkl. Mehrwertsteuer.

Systemzubehör
ab Seite 140



Stichsägeblätter siehe
www.festool.de



Sägen und Oszillieren

Akku-Pendelstichsäge CARVEX PSC 420



Bürstenloser EC-TEC Motor
für lange Lebensdauer und
hohen Wirkungsgrad



CARVEX PSC 420



Die Akku-Version der CARVEX – Leistung wie aus der Steckdose.

- ▶ Hervorragendes Kurvenverhalten durch dreifache Sägeblattführung und verdrehsteife Hubstange
- ▶ Schneller und werkzeugloser Wechsel von Tischen, Laufsohlen und Sägeblättern
- ▶ Einfache Handhabung durch Softgrip und ergonomische Bauform
- ▶ Beidseitiger Ein- und Ausschalter, in jeder Griffposition erreichbar

Technische Daten

| | |
|---------------------------------|---------------|
| Akkuspannung (V) | 18 |
| Hubzahl (min ⁻¹) | 1.500 – 3.800 |
| Pendelhubverstellung in Stufen | 4 |
| Schnitttiefe Holz (mm) | 120 |
| Schnitttiefe NE-Metall (mm) | 20 |
| Schnitttiefe Stahl (weich) (mm) | 10 |
| Akkukapazität Li-Ion (Ah) | 5,2 |
| Gewicht (kg) | 2,4 |



■ = MMC Electronic Digital

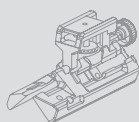
Kraft und Flexibilität perfekt vereint.

Was herauskommt, wenn kraftvoller Durchzug auf müheloses Kurvenhandling trifft? Pure Begeisterung. Für die CARVEX. Auch mit innovativer Akkutechnologie, die für noch mehr Flexibilität steht. Die Schnittleistung ist so hoch wie bei den Kabelvarianten, langandauernd und anderen Akkusägen messbar überlegen.

| Lieferumfang | UVP €* | Bestell-Nr. |
|---|------------------|---------------|
| 2 x Sägeblatt, Splitterschutz | | |
| PSC 420 Li EB-Basic ohne Akkupack, ohne Ladegerät, im SYSTAINER SYS 2 T-LOC | 331,00 393,89 | 574713 |
| PSC 420 Li 5,2 EB-Plus Akkupack BP 18 Li 5,2 AS, Schnellladegerät TCL 6, im SYSTAINER SYS 2 T-LOC | 481,00 572,39 | 574709 |
| PSC 420 Li 5,2 EB-Plus-SCA Akkupack BP 18 Li 5,2 AS, Schnellladegerät SCA 8, im SYSTAINER SYS 2 T-LOC | 511,00 608,09 | 574714 |
| PSC 420 Li 5,2 EB-Set Akkupack BP 18 Li 5,2 AS, Schnellladegerät SCA 8, Zubehör-Systainer, im SYSTAINER SYS 2 T-LOC | 707,00 841,33 | 574717 |
| T 18+3/PSC 420 Li 5,2-Set Akku-Bohrschrauber T 18+3, Pendelstichsäge PSC 420 EB, 2 x Akkupack BP 18 Li 5,2 AS, Schnellladegerät SCA 8, CENTROTEC Werkzeugfutter, CENTROTEC Bithalter, Schnellspannbohrfutter FastFix 13 mm, Bit Sortiment twinBOX BB-MIX, Gürtelclip, im SYSTAINER SYS 3 T-LOC | 834,00 992,46 | 201404 |

* Unverbindliche Preisempfehlung des Herstellers. Preise des Händlers können abweichen.
Zzgl. Mehrwertsteuer.
Inkl. Mehrwertsteuer.

Systemzubehör ab Seite 140



Stichsägeblätter siehe www.festool.de



Sägen und Oszillieren

Akku-Pendelstichsäge CARVEX PSBC 420



Bürstenloser EC-TEC Motor
für lange Lebensdauer und
hohen Wirkungsgrad



CARVEX PSBC 420



Die Akku-Bügelversion der CARVEX – Leistung wie aus der Steckdose.

- ▶ Hervorragendes Kurvenverhalten durch dreifache Sägeblattführung und verdrehsteife Hubstange
- ▶ Schneller und werkzeugloser Wechsel von Tischen, Laufsohlen und Sägeblättern
- ▶ Einfache Handhabung durch Softgrip und ergonomische Bauform
- ▶ Beidseitiger Ein- und Ausschalter, in jeder Griffposition erreichbar

Technische Daten

| | |
|---------------------------------|---------------|
| Akkuspannung [V] | 18 |
| Hubzahl [min ⁻¹] | 1.000 – 3.800 |
| Pendelhubverstellung in Stufen | 4 |
| Schnitttiefe Holz [mm] | 120 |
| Schnitttiefe NE-Metall [mm] | 20 |
| Schnitttiefe Stahl (weich) [mm] | 10 |
| Akkukapazität Li-Ion [Ah] | 5,2 |
| Gewicht [kg] | 2,4 |

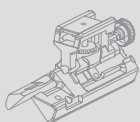


■ = MMC Electronic Digital

| Lieferumfang | UVP €* Best.-Nr. | Bestell-Nr. |
|--|------------------|---------------|
| 2 x Sägeblatt, Splitterschutz, im SYSTAINER SYS 2 T-LOC | | |
| PSBC 420 Li EB-Basic ohne Akkupack, ohne Ladegerät | 331,00 393,89 | 201379 |
| PSBC 420 Li 5,2 EB-Plus Akkupack BP 18 Li 5,2 AS, Schnellladegerät TCL 6 | 481,00 572,39 | 201380 |
| PSBC 420 Li 5,2 EB-Plus-SCA Akkupack BP 18 Li 5,2 AS, Schnellladegerät SCA 8 | 511,00 608,09 | 201383 |
| PSBC 420 Li 5,2 EB-Set Akkupack BP 18 Li 5,2 AS, Schnellladegerät SCA 8, Zubehör-Systainer | 707,00 841,33 | 201386 |

* Unverbindliche Preisempfehlung des Herstellers. Preise des Händlers können abweichen.
Zzgl. Mehrwertsteuer.
Inkl. Mehrwertsteuer.

Systemzubehör
ab Seite 140



Stichsägeblätter siehe
www.festool.de



Die Kräftige mit Bügelgriff.

Die CARVEX PSBC 420 bietet als Bügelvariante der CARVEX PSC 420 dieselben ausgeklügelten Features. So kann jeder die Griffform wählen die ihm besser in der Hand liegt. Ganz nach seinen persönlichen Vorlieben.

Sägen und Oszillieren

Tauchsäge TS 55 R

TS 55 R



Noch präziser. Ganz ohne Bauch.

Vieles, was heute bei Handkreissägen als vermeintlicher Standard gilt, fand seinen Ursprung in der TS 55. Mit einer Vielzahl an Innovationen schlägt die Erfolgsstory ihr nächstes Kapitel auf. Mit einem ultraflachen Gehäuse für noch mehr Flexibilität. Einem neu entwickelten Führungskeil für noch mehr Sicherheit und Präzision. Und vielen weiteren Ideen, die sie zur besten Tauchsäge machen, die wir je gebaut haben.

Die beste Tauchsäge, die wir je gebaut haben.

- ▶ Höchste Flexibilität durch flaches Gehäuse für minimalen Wandabstand (12 mm)
- ▶ Winkleinstellung mit Hinterschnitt-Funktion von -1 bis 47°
- ▶ Sicheres Arbeiten und einfaches Ansetzen in einer bestehenden Schnittfuge durch den Führungskeil
- ▶ Gute Sicht auf Anriss und Sägeblatt durch das transparente und verschiebbare Sichtfenster

| Technische Daten | TS 55 REBQ | TS 55 RQ |
|---------------------------------------|---------------|----------|
| Leistungsaufnahme [W] | 1.200 | |
| Leistungsaufnahme [W] | | 1.050 |
| Leerlaufdrehzahl (min ⁻¹) | 2.000 – 5.200 | |
| Leerlaufdrehzahl (min ⁻¹) | | 6.500 |
| Sägeblatt-Ø (mm) | 160 | 160 |
| Winkelbereich (°) | -1 – 47 | -1 – 47 |
| Schnitttiefe (mm) | 0 – 55 | 0 – 55 |
| Schnitttiefe 45° (mm) | 43 | 43 |
| Anschluss Staubabsaugung Ø (mm) | 27/36 | 27/36 |
| Gewicht (kg) | 4,5 | 4,4 |

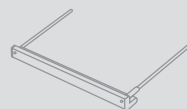


■ = MMC Electronic Multi-Material-Control

| Lieferumfang | UVP €* | Bestell-Nr. |
|--|--------|---------------|
| Splitterschutz, Sichtfenster, Bedienungswerkzeug, im SYSTEMAINER | | |
| SYS 4 T-LOC | | |
| TS 55 RQ-Plus | 429,00 | 561579 |
| HW Universal-Sägeblatt W28 | 510,51 | |
| TS 55 REBQ-Plus | 491,00 | 561551 |
| HW Feinzahn-Sägeblatt W48 | 584,29 | |
| TS 55 RQ-Plus-FS | 446,00 | 712634 |
| Führungsschiene FS 1400/2, HW Universal-Sägeblatt W28 | 530,74 | |
| TS 55 REBQ-Plus-FS | 546,00 | 561580 |
| HW Feinzahn-Sägeblatt W48, Führungsschiene FS 1400/2 | 649,74 | |

* Unverbindliche Preisempfehlung des Herstellers. Preise des Händlers können abweichen.
Zzgl. Mehrwertsteuer.
Inkl. Mehrwertsteuer.

Systemzubehör ab Seite 141



Kreissägeblätter siehe www.festool.de



Sägen und Oszillieren

Akku-Tauchsäge TSC 55



Bürstenloser EC-TEC Motor
für lange Lebensdauer und
hohen Wirkungsgrad



TSC 55



Unsere beste Tauchsäge macht jetzt unabhängig.

- ▶ Bürstenloser EC-TEC Motor kombiniert mit Lithium-Ionen Akkus für maximale Schnittleistung
- ▶ Flexibles Doppelakkukonzept: Betrieb mit zwei 18 Volt Akkupacks (36 V) für maximale Leistung oder mit einem 18 Volt Akkupack für geringes Gewicht möglich
- ▶ EC-TEC Motor mit hohen Drehzahlen für perfekte Schnittqualität und schnellen Arbeitsfortschritt
- ▶ Staubfangbeutel für emissionsarmes Arbeiten

Technische Daten

| | |
|---------------------------------------|---------------------|
| Akkuspannung (V) | 18/36 |
| Leerlaufdrehzahl (min ⁻¹) | 2.650 – 3.800/5.200 |
| Sägeblatt-Ø (mm) | 160 |
| Winkelbereich (°) | -1 – 47 |
| Schnitttiefe (mm) | 0 – 55 |
| Schnitttiefe 45° (mm) | 43 |
| Anschluss Staubabsaugung Ø (mm) | 27/36 |
| Akkukapazität Li-Ion (Ah) | 5,2 |
| Gewicht 1x18V/2x18V (kg) | 4,6/5,3 |

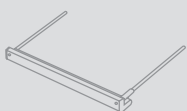


■ = MMC Electronic Multi-Material-Control

| Lieferumfang | UVP €* | Bestell-Nr. |
|---|--------------------|---------------|
| HW Feinzahn-Sägeblatt W48, Splitterschutz, Sichtfenster, Staubfangbeutel, Bedienwerkzeug, im SYSTAINER SYS 5 T-LOC | | |
| TSC 55 Li REB-Basic ohne Akkupack, ohne Ladegerät | 489,00 581,91 | 201395 |
| TSC 55 Li 5,2 REB-Plus 2 x Akkupack BP 18 Li 5,2 AS, Schnellladegerät TCL 6 | 734,00 873,46 | 201389 |
| TSC 55 Li 5,2 REB-Plus-SCA 2 x Akkupack BP 18 Li 5,2 AS, Schnellladegerät SCA 8 | 764,00 909,16 | 201396 |
| TSC 55 Li 5,2 REB-Set-FS 2 x Akkupack BP 18 Li 5,2 AS, Schnellladegerät SCA 8, Führungsschiene FS 1400/2 | 826,00 982,94 | 201400 |
| TSC 55 Li 5,2 REB-Plus/XL 2 x Akkupack BP 18 Li 5,2 AS, 2 x Schnellladegerät TCL 6 | 789,00 938,91 | 201391 |
| TSC 55 Li 5,2 REB-Plus/XL-SCA 2 x Akkupack BP 18 Li 5,2 AS, 2 x Schnellladegerät SCA 8 | 849,00 1.010,31 | 201398 |
| TSC 55 Li 5,2 REB-Set/XL-FS 2 x Akkupack BP 18 Li 5,2 AS, 2 x Schnellladegerät SCA 8, Führungsschiene FS 1400/2 | 914,00 1.087,66 | 201402 |

* Unverbindliche Preisempfehlung des Herstellers. Preise des Händlers können abweichen.
Zzgl. Mehrwertsteuer.
Inkl. Mehrwertsteuer.

Systemzubehör ab Seite 141



Kreissägeblätter siehe www.festool.de



Sägeperfektion, die auf nichts verzichtet – außer auf die Steckdose.

Arbeitet mit der Präzision der Kabelvariante. Ersetzt aber die Steckdose durch ein ausdauerndes Doppel-Akkusystem. Damit lassen sich perfekte Arbeitsergebnisse in gewohnter Qualität nun auch abseits der Steckdose einfach und schnell realisieren.

06

Sägen und Oszillieren

Handkreissäge HK 55

HK 55



Flexibilität im Holzbau.

Die vielseitige Sägelösung mit starker Leistung und Präzision im System. Geführte Schnitte in Kombination mit den koppelbaren Kappschienen FSK.

Vielseitigkeit für den Holzbau.

- ▶ Durchzugsstarker 1.200 W Motor mit Leistungselektronik sorgt für konstante Kraft beim Sägen
- ▶ Sicheres und komfortables Handling dank Schnitttiefeinstellung mit Tauchfunktion, Pendelhaubenfernbedienung und Führungskeil
- ▶ Winkleinstellung mit Zentralklemmung von 0 bis 50 Grad
- ▶ Sägen mit System: die HKC in Kombination mit Kappschiene FSK und Führungsschiene FS

Technische Daten

| | |
|---------------------------------------|---------------|
| Leistungsaufnahme (W) | 1.200 |
| Leerlaufdrehzahl (min ⁻¹) | 2.000 – 5.200 |
| Sägeblatt-Ø (mm) | 160 |
| Winkelbereich (°) | 0 – 50 |
| Schnitttiefe 0°; 90° (mm) | 0 – 55 |
| Schnitttiefe bei 45°/50° (mm) | 42/38 |
| Anschluss Staubabsaugung Ø (mm) | 27/36 |
| Gewicht (kg) | 4,4 |

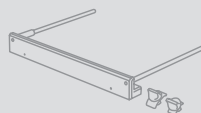


= MMC Electronic Multi-Material-Control

| Lieferumfang | UVP €* | Bestell-Nr. |
|--|--------|---------------|
| HW Standard-Sägeblatt W18, Bedienungswerkzeug, im SYSTEMER SYS 4 T-LOC | | |
| HK 55 EBQ-Plus | 344,00 | 561731 |
| | 409,36 | |
| HK 55 EBQ-Plus-FS | 396,00 | 574673 |
| Führungsschiene FS 1400/2 | 471,24 | |
| HK 55 EBQ-Plus-FSK420 | 464,00 | 574678 |
| Kappschiene FSK 420 | 552,16 | |

* Unverbindliche Preisempfehlung des Herstellers. Preise des Händlers können abweichen.
Zzgl. Mehrwertsteuer.
Inkl. Mehrwertsteuer.

Systemzubehör ab Seite 142



Kreissägeblätter siehe www.festool.de



Sägen und Oszillieren

Akku-Handkreissäge HKC 55



Bürstenloser EC-TEC Motor für lange Lebensdauer und hohen Wirkungsgrad



HKC 55



Mehr Unabhängigkeit. Mehr Präzision.

Für mehr Mobilität im Holzbau: Die Akku-Handkreissäge HKC 55 mit Kappschiene FSK zeigt, was eine Säge auf dem Dach heute leisten kann – auch ohne Steckdose und Kabelziehen. Mit der koppelbaren Kappschiene FSK entsteht im Handumdrehen ein mobiles und leicht handhabbares Kapp-Sägesystem für präzise und winkelgenaue Schnitte.

Unabhängig in jeder Lage.

- ▶ Mobilität und Unabhängigkeit dank leistungsstarkem 18 V Lithium-Ionen Akku und koppelbaren Kappschienen
- ▶ Bürstenloser EC-TEC Motor kombiniert mit Lithium-Ionen Akkus für maximale Schnittleistung
- ▶ In Verbindung mit der Kappschiene: schnelle, winkelgenaue und mobile Durchführung von Kappschnitten
- ▶ Sicheres und komfortables Handling dank Schnitttiefeinstellung mit Tauchfunktion, Pendelhaubenfernbedienung und Führungskeil

Technische Daten

| | |
|---------------------------------------|--------|
| Akkuspannung (V) | 18 |
| Leertaufdrehzahl (min ⁻¹) | 4.500 |
| Sägeblatt-Ø (mm) | 160 |
| Winkelbereich (°) | 0 – 50 |
| Schnitttiefe 0°; 90° (mm) | 0 – 55 |
| Schnitttiefe bei 45°/50° (mm) | 42/38 |
| Anschluss Staubabsaugung Ø (mm) | 27/36 |
| Akkukapazität Li-Ion (Ah) | 5,2 |
| Gewicht mit Li-Ion (kg) | 4,1 |

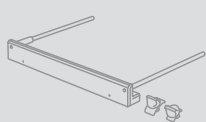


■ = Electronic

| Lieferumfang | UVP €* | Bestell-Nr. |
|---|------------------|---------------|
| HW Standard-Sägeblatt W18, Bedienungswerkzeug, im SYSTAINER SYS 4 T-LOC | | |
| HKC 55 Li EB-Basic ohne Akkupack, ohne Ladegerät | 352,00 418,88 | 201358 |
| HKC 55 Li 5,2 EB-Plus 2 x Akkupack BP 18 Li 5,2 AS, Schnellladegerät TCL 6 | 597,00 710,43 | 201360 |
| HKC 55 Li 5,2 EB-Plus-SCA 2 x Akkupack BP 18 Li 5,2 AS, Schnellladegerät SCA 8 | 627,00 746,13 | 201369 |
| HKC 55 Li 5,2 EB-Set-FSK420 2 x Akkupack BP 18 Li 5,2 AS, Schnellladegerät SCA 8, Kappschiene FSK 420 | 759,00 903,21 | 201372 |
| HKC 55 Li 5,2 EB-Set-FS 2 x Akkupack BP 18 Li 5,2 AS, Schnellladegerät SCA 8, Führungsschiene FS 1400/2 | 689,00 819,91 | 201375 |

* Unverbindliche Preisempfehlung des Herstellers. Preise des Händlers können abweichen. Zzgl. Mehrwertsteuer. Inkl. Mehrwertsteuer.

Systemzubehör ab Seite 142



Kreissägeblätter siehe www.festool.de



Sägen und Oszillieren

Kapp-Zugsäge KAPEX KS 60



KAPEX KS 60



Ideal für den mobilen Einsatz.

Mit maximaler Anwendungsvielfalt auf Montage: Zum Ablängen von Brettern und Paneelen bis 305 x 60 mm, dem Kappen von Leisten, Profilen und Kanthölzern bis 60 mm Dicke oder dem winkelgenauen Einpassen von Sockel- und Deckleisten – schnell und präzise mit der Winkelschmiege.

Mobilität, Anwendungsvielfalt und beste Ergebnisse – perfekt kombiniert.

- ▶ Schneller zum besten Ergebnis: Minimiert Verschnitt – minimiert Materialkosten. Durch fehlerloses Übertragen der Winkel mit der Winkelschmiege und LED-Schlaglicht für optimale Sicht auf den Anriss
- ▶ Komfortabel und sicher: Optimal unterwegs – egal ob Erdgeschoss oder 3. Stock. Durch kompakte Bauform, wenig Gewicht, ergonomisch angeordnete Griffmulden, integrierte Kabelaufwicklung und Transportsicherung
- ▶ Innovativ bis ins Detail: Ohne Umbau der Säge und ohne Material-Akrobatik. Speziell bei langen Werkstücken durch beidseitiges Schwenken auf 60°, beidseitiges Neigen auf 47°/46°, inklusive integrierter Tischverbreiterung

Technische Daten

| | |
|---------------------------------------|-----------------|
| Leistungsaufnahme (W) | 1.200 |
| Leerlaufdrehzahl (min ⁻¹) | 1.300 – 3.500 |
| Sägeblatt-Ø (mm) | 216 |
| Schnitttiefe 90°/90° (mm) | 305 x 60 |
| Schnitttiefe 45°/90° (mm) | 215 x 60 |
| Schnitttiefe 45°/45° (links) (mm) | 215 x 40 |
| Neigungswinkel (°) | 47/46 |
| Gehrungswinkel (°) | 60/60 |
| Abmessungen (BxTxH) (mm) | 700 x 535 x 430 |
| Anschluss Staubabsaugung Ø (mm) | 27/36 |
| Gewicht (kg) | 17,8 |



□ = MMC Electronic Digital

| Lieferumfang | UVP €* | Bestell-Nr. |
|--|------------------|---------------|
| HW Universal-Sägeblatt W36, Schraubzwinde FSZ 120, Bedienungs- werkzeug, im Karton | | |
| KS 60 E | 640,00 761,60 | 561683 |
| KS 60 E-Set | 740,00 | 561728 |
| Winkelschmiege, Erhöhung | 880,60 | |
| KS 60 E-UG-Set | 1.000,00 | 574788 |
| Winkelschmiege, Erhöhung, Untergestell | 1.190,00 | |
| KS 60 E-UG-Set/XL | 1.344,00 | 574789 |
| Erhöhung, Winkelschmiege, Untergestell, Kappanschlag KS-UG-KS R/L, Anschlagreiter, Teleskopauszug mit Skala, ausklappbarer Standfuß | 1.599,36 | |

* Unverbindliche Preisempfehlung des Herstellers. Preise des Händlers können abweichen.
Zzgl. Mehrwertsteuer.
Inkl. Mehrwertsteuer.

Systemzubehör ab Seite 143



Kreissägeblätter siehe www.festool.de





KAPEX KS 88

Verzichtet auf Gewicht, aber nicht auf Leistung.

- ▶ Zweifach kugelgelagerte Doppelsäulenführung für einzigartige Präzision
- ▶ Kompakte, leichte Konstruktion für bequemen Transport
- ▶ Intelligente Details wie Winkelvorwahlknopf und Schnellklemmung für die schnelle Fixierung des Neigungswinkels
- ▶ FastFix Sägeblattwechsel für materialgerechtes Arbeiten

| Technische Daten | |
|--|-----------------|
| Leistungsaufnahme [W] | 1.600 |
| Leerlaufdrehzahl [min ⁻¹] | 1.400 – 3.400 |
| Sägeblatt-Ø [mm] | 260 |
| Schnitttiefe 90°/90° [mm] | 305 x 88 |
| Schnitttiefe 45°/90° [mm] | 215 x 88 |
| Kranzprofil Diagonalschnitt bei 45°/90° [mm] | 168 |
| Neigungswinkel [°] | 47/47 |
| Gehrungswinkel [°] | 50/60 |
| Abmessungen [BxTxH] [mm] | 713 x 500 x 470 |
| Anschluss Staubabsaugung Ø [mm] | 27/36 |
| Gewicht [kg] | 20,7 |



■ = MMC Electronic Digital

| Lieferumfang | UVP €* | Bestell-Nr. |
|---|----------------------|---------------|
| HW Universal-Sägeblatt W60, Werkstückklemme, Bedienungswerkzeug, im Karton | | |
| KS 88 E | 937,00 1.115,03 | 561396 |
| KS 88 E-UG-Set | 1.562,00 1.858,78 | 561411 |
| KS 88 E, Untergestell, Anschlagreiter, Teleskopauszug mit Skala, ausklappbarer Standfuß | | |

* Unverbindliche Preisempfehlung des Herstellers. Preise des Händlers können abweichen.
Zzgl. Mehrwertsteuer.
Inkl. Mehrwertsteuer.

Systemzubehör
ab Seite 144



Kreissägeblätter siehe
www.festool.de



Flexibles Untergestell.

Komfortabel arbeiten auch auf Montage – das Untergestell ist Stand- und Transportgestell in einem. Durch Rollen und Schubbügel leicht zu transportieren und mit Ausleger präzise Arbeiten bis 2,4 m Schnittlänge.

Sägen und Oszillieren

Kapp-Zugsäge KAPEX KS 120



KAPEX KS 120



Höchste Präzision für den perfekten Schnitt.

Die KS 120 überzeugt mit beeindruckender Schnittkapazität und geringem Gewicht.

Mit der Sonder-Kappstellung können auch Deckenabschlussleisten und Kranzprofile in original Wandlage gesägt werden. Intelligente Details wie Doppellinienlaser und Winkelschmiege sorgen für exakte Ergebnisse.

Extra-Klasse bis ins Detail.

- ▶ Zweifach kugelgelagerte Doppelsäulenführung für einzigartige Präzision
- ▶ Doppellinienlaser zur exakten Markierung des Sägeschnittes
- ▶ Vorne bedienbare Feineinstellung für millimetergenaue Einstellung des Sägeblattwinkels
- ▶ Integrierte Sonder-Kappstellung für Schnitttiefen bis max. 120 mm

Technische Daten

| | |
|--|-----------------|
| Leistungsaufnahme (W) | 1.600 |
| Leerlaufdrehzahl (min ⁻¹) | 1.400 – 3.400 |
| Sägeblatt-Ø (mm) | 260 |
| Schnitttiefe 90°/90° (mm) | 305 x 88 |
| Schnitttiefe 45°/90° (mm) | 215 x 88 |
| Sonderschnitttiefe 90°/90° (mm) | 60 x 120 |
| Kranzprofil Diagonalschnitt bei 45°/90° (mm) | 168 |
| Neigungswinkel (°) | 47/47 |
| Gehrungswinkel (°) | 50/60 |
| Abmessungen (BxTxH) (mm) | 713 x 500 x 470 |
| Gewicht (kg) | 21,5 |



□ = MMC Electronic Digital

| Lieferumfang | UVP €* | Bestell-Nr. |
|--|----------------------|---------------|
| HW Universal-Sägeblatt W60, Winkelschmiege, Werkstückklemme, Bedienungswerkzeug, im Karton | | |
| KS 120 EB | 1.239,00 1.474,41 | 561283 |
| KS 120 UG-Set | 1.843,00 2.193,17 | 561415 |
| KS 120 EB, Untergestell, Anschlagreiter, Teleskopauszug mit Skala, ausklappbarer Standfuß | | |
| KS 120 EB-Set | 2.030,00 2.415,70 | 561289 |
| Multifunktionsstisch MFT KAPEX, Spannsatz, 2 x Kappanschlag, 2 x Winkelabstützung | | |

* Unverbindliche Preisempfehlung des Herstellers. Preise des Händlers können abweichen.
Zzgl. Mehrwertsteuer.
Inkl. Mehrwertsteuer.

Systemzubehör ab Seite 144



Kreissägeblätter siehe www.festool.de



Sägen und Oszillieren

Leistensäge SYMMETRIC SYM 70



SYMMETRIC SYM 70

Die Leistensäge.

- ▶ Patentiertes, symmetrisch laufendes Anschlagssystem
- ▶ Einfaches Übertragen der Winkel mit einer Schmiege, immer winkelhalbierend sägen ohne zu rechnen
- ▶ Einfache und werkzeuglose Anschlagklemmung
- ▶ Materialgerecht arbeiten dank MMC Electronic

Technische Daten

| | |
|---------------------------------------|---------------|
| Leistungsaufnahme [W] | 1.150 |
| Leerlaufdrehzahl [min ⁻¹] | 2.700 – 5.200 |
| Sägeblatt-Ø [mm] | 216 |
| Innenwinkel [°] | 0 – 68 |
| Außenwinkel [°] | 0 – 60 |
| Max. Leistenhöhe [mm] | 70 |
| Max. Leistenbreite [mm] | 80 |
| Anschluss Staubabsaugung Ø [mm] | 27/36 |
| Gewicht [kg] | 9,5 |



■ = MMC Electronic Multi-Material-Control


| Lieferumfang | UVP €* | Bestell-Nr. |
|--|--------|-------------|
| SYM 70 E | 767,00 | 561160 |
| HW Feinzahn-Sägeblatt W48, Präzisionsshmiede, Schraubzwinde FSZ 120, Bedienungswerkzeug, im Karton | 912,73 | |

* Unverbindliche Preisempfehlung des Herstellers. Preise des Händlers können abweichen.
Zzgl. Mehrwertsteuer.
Inkl. Mehrwertsteuer.

Systemzubehör
ab Seite 145



Kreissägeblätter siehe
www.festool.de



Leiste für Leiste leichter.

Präzision war noch nie einfacher: Winkel abnehmen, übertragen, sägen und fertig. Die SYMMETRIC SYM 70 macht die Arbeit durch das patentierte, symmetrisch laufende Anschlagssystem deutlich schneller.

06

Sägen und Oszillieren

Tischzugsäge PRECISIO CS 50



design award
winner
2003

PRECISIO CS 50



Vielseitigkeit leicht gemacht.

Im Innenausbau, beim Möbelbau und beim Messebau ist die PRECISIO CS 50 die passende Lösung für Kapp- und Längsschnitte. Vor allem bei wechselnden Einsätzen, wie z.B. auf der Montage, zeigt sie ihre Stärken dank niedrigem Gewicht und vieler cleverer Funktionen.

Die volle Leistung perfekt im Griff.

- ▶ Werkzeugloser FastFix Sägeblattwechsel
- ▶ Multifunktions-Zuggriff: Ein Griff, alle Funktionen in einer Hand
- ▶ Schnelles Umstellen von Längs- auf Querschnitt mit dem Winkelanschlag
- ▶ Beidseitig ausrissarm sägen dank mitfahrendem Splitterschutz

| Technische Daten | CS 50 EB | CS 50 EB-Set |
|---------------------------------------|--------------------|--------------------|
| Leistungsaufnahme (W) | 1.200 | 1.200 |
| Leerlaufdrehzahl (min ⁻¹) | 1.600 – 4.200 | 1.600 – 4.200 |
| Sägeblatt-Ø (mm) | 190 | 190 |
| Schnitthöhe 90°/45° (mm) | 0 – 52/0 – 37 | 0 – 52/0 – 37 |
| Schrägstellung [°] | 0 [-2]° – 45 [+47] | 0 [-2]° – 45 [+47] |
| Zugweg (mm) | 304 | 304 |
| Tischabmessungen (mm) | 585 x 400 | 1.010 x 810 |
| Tischhöhe eingeklappt (mm) | 316 | 316 |
| Tischhöhe ausgeklappt (mm) | 900 | 900 |
| Anschluss Staubabsaugung Ø (mm) | 27/36 | 27/36 |
| Gewicht (kg) | 17,4 | 41,3 |

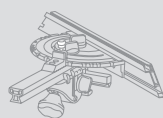


■ = MMC Electronic Digital

| Lieferumfang | UVP €* | Bestell-Nr. |
|---|----------------------|---------------|
| HW Universal-Sägeblatt W32, Winkelanschlag, 3 x Splitterschutz, Schiebstock, Bedienungswerkzeug, im Karton | | |
| CS 50 EB-Floor | 1.021,00 1.214,99 | 561206 |
| CS 50 EB Klappbeine, Absaug-Set | 1.200,00 1.428,00 | 561180 |
| CS 50 EB-Set Längsanschlag, Schiebetisch, Tischverlängerung, Tischverbreiterung, Klappbeine, Absaug-Set | 1.980,00 2.356,20 | 561199 |

* Unverbindliche Preisempfehlung des Herstellers. Preise des Händlers können abweichen.
Zzgl. Mehrwertsteuer.
Inkl. Mehrwertsteuer.

Systemzubehör ab Seite 146



Kreissägeblätter siehe www.festool.de





VECTURO OS 400



Ausgestattet mit der entscheidenden Funktion mehr: Genauigkeit.

- ▶ Leistungsstarker 400-Watt-Motor mit elektronischer Drehzahlregelung für gleichbleibend schnellen Arbeitsfortschritt
- ▶ Ergonomisch: Das schlanke Gehäuse mit gummiertem Griff liegt optimal in der Hand, die Schalter sind optimal positioniert
- ▶ Mehr Genauigkeit mit dem Tiefenanschlag: Einfach werkzeuglos einstellbar. Genau sägen am Anriss: Mit der Ansetzhilfe. Ideal für Ausschnitte aus empfindlichen Oberflächen
- ▶ Flexibler Einsatz, kurze Rüstzeiten: Der VECTURO ist durch plug-it Kabel sofort einsatzbereit. Messer und Zubehör werden werkzeuglos gewechselt

Technische Daten

| | |
|---------------------------------|-----------------|
| Leistungsaufnahme (W) | 400 |
| Leistungsabgabe (W) | 220 |
| Schwingung (min ⁻¹) | 11.000 – 18.500 |
| Amplitude (°) | 2 |
| Kabellänge (m) | 4 |
| Gewicht (kg) | 1,6 |



■ = Electronic

Mehr Genauigkeit in jeder Lage.

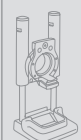
Genauere Ausschnitte auf Anriss mit der Ansetzhilfe, definierte Schnitte mit werkzeuglos einstellbarem Tiefenanschlag oder bündige Schnitte bis zur Wand mit ebenso werkzeuglos montierbarem Gleitschuh. Egal ob bei Holz, NE-Metall, Verbundstoffen oder Silikon: Innovatives Zubehör ergänzt den VECTURO um die entscheidende Funktion – Genauigkeit.

06

| Lieferumfang | UVP €* | Bestell-Nr. |
|---|------------------|---------------|
| 5 x Universalsägeblatt USB 78/32/Bi 5x | | |
| OS 400 EQ-Plus im SYSTAINER SYS 2 T-LOC | 425,00 505,75 | 563000 |
| OS 400 EQ-Set Ansetzhilfe-/Tiefenanschlag-Set OS-AH/TA Set, 5 x Holz-Sägeblatt HSB 50/35/J 5x, Holz-Sägeblatt HSB 100/HCS, im SYSTAINER SYS 2 T-LOC DF | 585,00 696,15 | 563001 |

* Unverbindliche Preisempfehlung des Herstellers. Preise des Händlers können abweichen.
Zzgl. Mehrwertsteuer.
Inkl. Mehrwertsteuer.

Systemzubehör ab Seite 147



Sägeblätter ab Seite 147



Sägen und Oszillieren

Systemzubehör



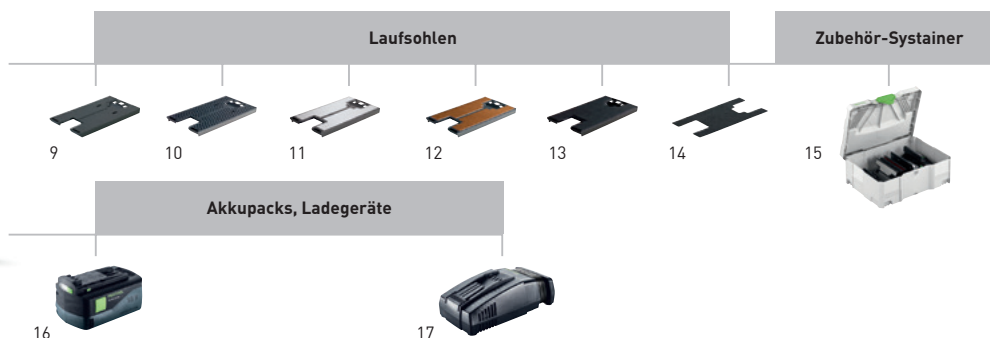
PS/PSB 300



PS/PSB 420

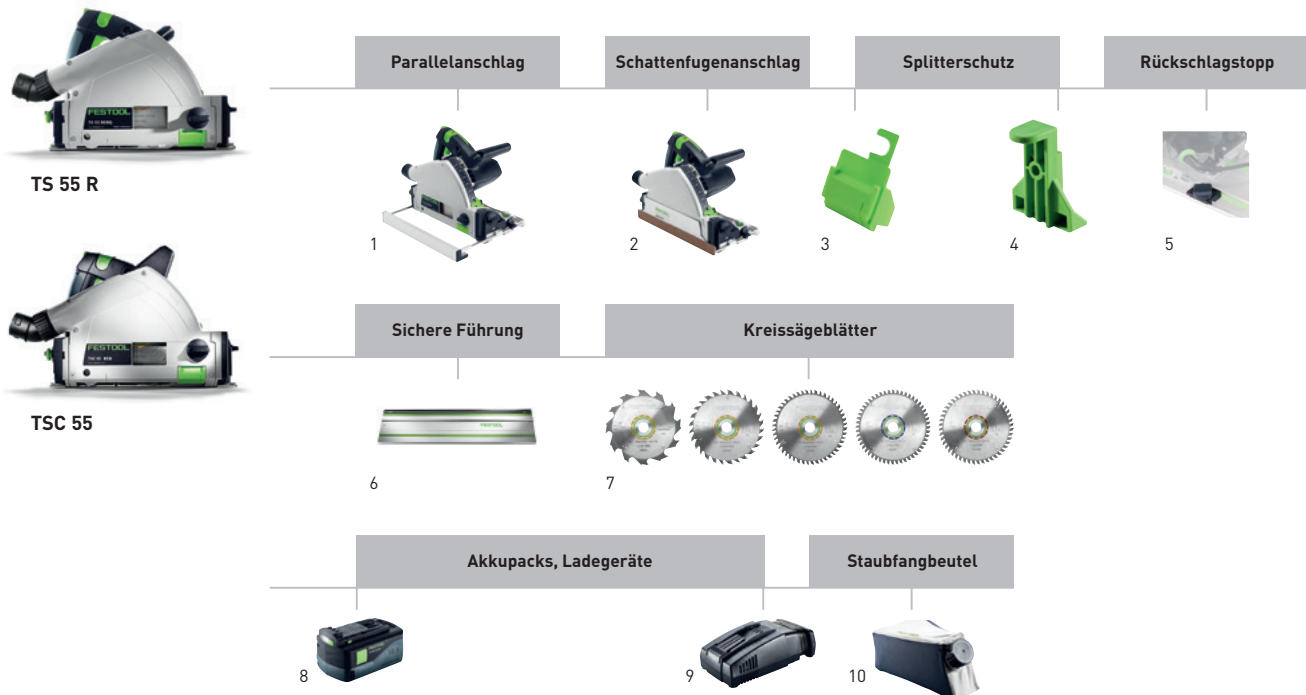


PSC/PSBC 420



Zubehör für Pendelstichsägen PS/PSB 300, PS/PSB 420, PSC/PSBC 420

| Bezeichnung | Erläuterung | UVP €* | Bestell-Nr. |
|---|--|------------------|---------------|
| 1 Führungsanschlag FS-PS/PSB 300 | für PS 200, PS 300, PSB 300, PS 2, zum Einsatz der Stichsägen mit dem Führungssystem FS und FS/2, SB-verpackt | 14,00 16,66 | 490031 |
| 2 Parallelanschlag PA-PS/PSB 300 | für PS 300, PSB 300, PS 200, PS 2, Max. Werkstückbreite 200 mm, SB-verpackt | 25,60 30,46 | 490119 |
| 3 Kreisschneider KS-PS/PSB 300 | für PS 300, PSB 300, PS 200, PS 2, Kreis-Ø 130 – 720 mm, SB-verpackt | 25,60 30,46 | 490118 |
| 4 Splitterschutz SP-PS/PSB 300/5 | für PS 300, PSB 300, PS(C) 400/420, PSB(C) 400/420, verhindert ausgerissene Schnittkanten, Packungsinhalt 5 Stück, SB-verpackt | 6,20 7,38 | 490120 |
| Splitterschutz SP-PS/PSB 300/20 | für PS 300, PSB 300, PS(C) 400/420, PSB(C) 400/420, verhindert ausgerissene Schnittkanten, Packungsinhalt 20 Stück, SB-verpackt | 11,70 13,92 | 490121 |
| Splitterschutz SP-PS/5 | für PS 1, PS 2, PS 200, verhindert ausgerissene Schnittkanten, Packungsinhalt 5 Stück, SB-verpackt | 6,20 7,38 | 483372 |
| 5 Winkeltisch WT-PS 420 | für PS 400/420, für Winkelschnitte von +45° bis -45°, stufenlose Winkeleinstellung, SB-verpackt | 113,10 134,59 | 496134 |
| 6 Adapter-Tisch ADT-PS 420 | für PS 400/420, zum Einsatz der PS auf der Führungsschiene, für den Einbau in das Compact Modul System CMS, in Verbindung mit Kreisschneider KS-PS 400, SB-verpackt | 14,10 16,78 | 497303 |
| 7 Kreisschneider KS-PS 420 | für PS 400/420, Kreis-Ø von 120 mm – 3 m, in Verbindung mit Adaptertisch ADT-PS 400, SB-verpackt | 47,20 56,17 | 497304 |
| 8 Kreisschneider KS-PS 420 Set | für PS 400/420, Kreis-Ø von 120 mm – 3 m, inkl. Adaptertisch ADT-PS 420, SB-verpackt | 59,10 70,33 | 497443 |
| 9 Laufsohle LAS-PS 420 | für PS(C) 400/420, PSB(C) 400/420, Kunststoff-Allroundsohle für Holz oder holzähnliche Werkstoffe, SB-verpackt | 10,00 11,90 | 497297 |
| 10 Laufsohle LAS-Soft-PS 420 | für PS(C) 400/420, PSB(C) 400/420, gleitoptimierte Noppensohle für Holz oder holzähnliche Werkstoffe, SB-verpackt | 10,00 11,90 | 497298 |
| 11 Laufsohle LAS-HGW-PS 420 | für PS(C) 400/420, PSB(C) 400/420, langlebige Hartgewebesohle für Holz oder holzähnliche Werkstoffe, SB-verpackt | 14,90 17,73 | 497299 |
| 12 Laufsohle LAS-St-PS 420 | für PS(C) 400/420, PSB(C) 400/420, für alle metallischen Werkstoffe, SB-verpackt | 14,90 17,73 | 497300 |
| 13 Laufsohle LAS-STF-PS 420 | für PS(C) 400/420, PSB(C) 400/420, für empfindliche Oberflächen, SB-verpackt | 14,90 17,73 | 497301 |
| 14 Ersatzfilz EF-LAS-STF-PS 420 | für PS(C) 400/420, PSB(C) 400/420, 5x Ersatzfilz für StickFix Laufsohle LAS-STF-PS 420, SB-verpackt | 8,70 10,35 | 497444 |
| 15 Zubehör-SYS ZH-SYS-PS 420 | für PS 400/420, 1 x 5 x Splitterschutz, 1 x Winkeltisch, 1 x Adaptertisch, 1 x Kreisschneider, 1 x StickFix Filz, 3 x StickFix Laufsohle, im SYSTEMAINER SYS 2 T-LOC | 227,10 270,25 | 497709 |
| 16 Akkupacks | siehe TS 55 R, TSC 55 | | |
| 17 Schnellladegerät | siehe TS 55 R, TSC 55 | | |
| 18 Führungsschienen | siehe www.festool.de | | |



Zubehör für Tauchsägen TS 55 R, TSC 55

| Bezeichnung | Erläuterung | UVP €* | Bestell-Nr. |
|--------------------------------------|--|-----------------|---------------|
| 1 Parallelanschlag PA-TS 55 | für TS 55, TS 55 R, TSC 55, auch als Tischverbreiterung einsetzbar, beidseitig geführter Parallelanschlag, Max. Werkstückbreite 100 mm, im Karton | 44,10 52,48 | 491469 |
| 2 Abdeckung ABSA-TS 55 | für TS 55, TS 55 R, TSC 55, auch als Schattenfugenanschlag einsetzbar, Abdeckung für verbesserte Staubabsaugung, Schattenfugenbreite TS 55 15 – 46 mm, im Karton | 43,70 52,00 | 491750 |
| 3 Splitterschutz SP-TS 55 R/5 | für TS 55 R, TSC 55, mit und ohne Führungsschiene einsetzbar, für ausrissarme Schnitte rechts vom Sägeblatt, Packungsinhalt 5 Stück, SB-verpackt | 13,10 15,59 | 499011 |
| 4 Splitterschutz SP-TS 55/5 | für TS 55, TS 75, mit und ohne Führungsschiene einsetzbar, für ausrissarme Schnitte rechts vom Sägeblatt, Packungsinhalt 5 Stück, SB-verpackt | 13,10 15,59 | 491473 |
| 5 Rückschlagstopp FS-RSP | für TS 55, TS 55 R, TSC 55, TS 75, HKC 55, HK 55, ATF 55, AP 55, AT 65, AP 65, AP 85, auch als Führungsbegrenzung einsetzbar, dient als hintere und vordere Stopp-Position auf Führungsschiene FS/2, SB-verpackt | 15,40 18,33 | 491582 |
| 6 Führungsschienen | siehe www.festool.de | | |
| 7 Kreissägeblätter | siehe www.festool.de | | |
| 8 Akkupack BP 18 Li 5,2 AS | mit AIRSTREAM-Funktion, Lithium-Ionen (Li-Ion) Ersatzakkupack für den C 18, T 18+3, DRC 18/4, PDC 18/4, BHC 18, DWC 18 und PS(B)C 420, HKC 55, TSC 55, SYSLITE KAL II, SYSLITE UNI sowie den SYSROCK, Gewicht 0,7 kg, Kapazität 5,2 Ah, Spannung 18 V, SB-verpackt | 95,00 113,05 | 200181 |
| 9 Schnellladegerät TCL 6 | für alle Li-Ionen (Li-Ion) Akkupacks (außer CXS/TXS), Lithium-Ionen (Li-Ion) Ersatzladegerät für alle 10,8 – 18 V Akkupacks, Ladestrom 6 A, Eingangsspannung 220 – 240 V, Gewicht 0,8 kg, SB-verpackt | 55,00 65,45 | 201135 |
| Schnellladegerät SCA 8 | für alle Li-Ionen (Li-Ion) Akkupacks (außer CXS/TXS), mit AIRSTREAM-Funktion, Lithium-Ionen (Li-Ion) Ersatzladegerät für alle 10,8 – 18 V Akkupacks, Eingangsspannung 220 – 240 V, Gewicht 1,1 kg, Ladestrom 8 A, SB-verpackt | 85,00 101,15 | 200178 |
| 10 Staubfangbeutel SB-TSC | für TSC 55, HKC 55, faltbar zum platzsparenden Transport, für alle Holzwerkstoffe, mit Verschlussklappe, SB-verpackt | 31,80 37,84 | 500393 |

Sägen und Oszillieren

Systemzubehör



HK 55



HKC 55



Zubehör für Handkreissägen HK 55, HKC 55

| Bezeichnung | Erläuterung | UVP €* | Bestell-Nr. |
|-------------------------------------|--|------------------|---------------|
| 1 Kappschiene FSK 250 | für HKC 55, HK 55, HK 85, 250 mm Schnittlänge (bei 50 mm Materialstärke), Gewicht 0,98 kg, Winkelbereich -45 – +60°, im Karton | 135,40 161,13 | 769941 |
| Kappschiene FSK 420 | für HKC 55, HK 55, HK 85, 420 mm Schnittlänge (bei 50 mm Materialstärke), Winkelbereich -60 – +60°, Gewicht 1,26 kg, im Karton | 156,20 185,88 | 769942 |
| Kappschiene FSK 670 | für HKC 55, HK 55, HK 85, 670 mm Schnittlänge (bei 50 mm Materialstärke), Gewicht 1,63 kg, Winkelbereich -60 – +60°, im Karton | 177,10 210,75 | 769943 |
| 2 Tasche FSK420-BAG | für FSK 250, FSK 420, Transporttasche mit Schulterriemen, in Folie | 51,10 60,81 | 200160 |
| Tasche FSK670-BAG | für FSK 670, Transporttasche mit Schulterriemen, in Folie | 61,50 73,19 | 200161 |
| 3 Kreissägeblätter | siehe www.festool.de | | |
| 4 Rückschlagstopp FS-RSP | für TS 55, TS 55 R, TSC 55, TS 75, HKC 55, HK 55, ATF 55, AP 55, AT 65, AP 65, AP 85, auch als Führungsbegrenzung einsetzbar, dient als hintere und vordere Stopp-Position auf Führungsschiene FS/2, SB-verpackt | 15,40 18,33 | 491582 |
| 5 Parallelanschlag PA-HKC 55 | für HKC 55, HK 55, auch als Tischverbreiterung einsetzbar, beidseitig geführter Parallelanschlag, im Karton | 43,10 51,29 | 500464 |
| 6 Führungsschienen | siehe www.festool.de | | |
| 7 Akkupack BP 18 Li 5,2 AS | mit AIRSTREAM-Funktion, Lithium-Ionen (Li-Ion) Ersatzakkupack für den C 18, T 18+3, DRC 18/4, PDC 18/4, BHC 18, DWC 18 und PS(B)C 420, HKC 55, TSC 55, SYSLITE KAL II, SYSLITE UNI sowie den SYSROCK, Gewicht 0,7 kg, Kapazität 5,2 Ah, Spannung 18 V, SB-verpackt | 95,00 113,05 | 200181 |
| 8 Schnellladegerät TCL 6 | für alle Li-Ionen (Li-Ion) Akkupacks (außer CXS/TXS), Lithium-Ionen (Li-Ion) Ersatzladegerät für alle 10,8 – 18 V Akkupacks, Ladestrom 6 A, Eingangsspannung 220 – 240 V, Gewicht 0,8 kg, SB-verpackt | 55,00 65,45 | 201135 |
| Schnellladegerät SCA 8 | für alle Li-Ionen (Li-Ion) Akkupacks (außer CXS/TXS), mit AIRSTREAM-Funktion, Lithium-Ionen (Li-Ion) Ersatzladegerät für alle 10,8 – 18 V Akkupacks, Eingangsspannung 220 – 240 V, Gewicht 1,1 kg, Ladestrom 8 A, SB-verpackt | 85,00 101,15 | 200178 |
| 9 Staubfangbeutel SB-TSC | für TSC 55, HKC 55, faltbar zum platzsparenden Transport, für alle Holzwerkstoffe, mit Verschlussklappe, SB-verpackt | 31,80 37,84 | 500393 |




KS 60

Winkelgerechtes Arbeiten



sichere Auflage, präzise Ergebnisse

Stationäres Arbeiten, flexibler Transport



Kreissägeblätter



11

Zubehör für Kapp-Zugsäge KAPEX KS 60

| Bezeichnung | Erläuterung | UVP €* | Bestell-Nr. |
|----------------------------------|--|------------------|-------------|
| 1 Winkelschmiege SM-KS | für KS 60, KS 88, KS 120, Winkelschmiege zum Übertragen des Winkels auf die Kappsäge, für Innen- und Außenwinkel, Winkelhalbierende wird automatisch generiert, kein Rechnen notwendig, im Karton | 103,50 123,17 | 200127 |
| 2 Kappanschlag KA-UG-KS 60-L | für KS 60, zur Verwendung in Verbindung mit dem Festool Untergestell UG-KAPEX KS 60, Maßskala, Anschlagreiter, Teleskopauszug mit Skala, ausklappbarer Standfuß, Länge Ausleger (ohne Teleskop) 1.480 mm, Max. Maßlänge 2.400 mm, Gewicht 4,6 kg, im Karton | 214,90 255,73 | 201907 |
| 3 Kappanschlag KA-UG-KS 60-R | für KS 60, zur Verwendung in Verbindung mit dem Festool Untergestell UG-KAPEX KS 60, Anschlagreiter, Teleskopauszug mit Skala, ausklappbarer Standfuß, Maßskala, Länge Ausleger (ohne Teleskop) 1.480 mm, Max. Maßlänge 2.400 mm, Gewicht 4,6 kg, im Karton | 214,90 255,73 | 201908 |
| Kappanschlag KA-UG-KS 60-R/L | für KS 60, zur Verwendung in Verbindung mit dem Festool Untergestell UG-KAPEX KS 60, bestehend aus KA-UG-L und KA-UG-R, Maßskala, Anschlagreiter, Teleskopauszug mit Skala, ausklappbarer Standfuß, Länge Ausleger (ohne Teleskop) 1.480 mm, Max. Maßlänge 2.400 mm, im Karton | 429,40 510,99 | 201909 |
| 4 Schraubzwinge FSZ 120 | für FS/2, MFT, Ganzstahlausführung, Spannweite 120 mm, Packungsinhalt 2 Stück, SB-verpackt | 36,00 42,84 | 489570 |
| 5 Erhöhung A-SYS-KS 60 | für KS 60, Zwischenfüße zur Erhöhung der KS 60 auf die Höhe eines SYSTAINER SYS 1 T-LOC und Classic, zum Nachrüsten der KS 60, im Lieferumfang der KS 60 SET bereits enthalten, im Karton | 29,00 34,51 | 500121 |
| 6 Schlaglicht SL-KS 60 | für KS 60, LED-Schlaglicht zur exakten Schnitlinienanzeige und optimalen Sicht auf den Anriss, zum Nachrüsten der KS 60, im Lieferumfang der KS 60 SET bereits enthalten, im Karton | 49,00 58,31 | 500120 |
| 7 Untergestell UG-KA-KS 60 Set | für KS 60, KS 88, KS 120, einfaches Einklappen für den Transport, (Kappanschläge KA-UG-R und KA-UG-L im Lieferumfang enthalten), Arbeitshöhe 900 mm, Gewicht 21 kg, im Karton | 677,70 806,46 | 202055 |
| Untergestell UG-KS 60 | für KS 60, einfaches Einklappen für den Transport, Arbeitshöhe 900 mm, Gewicht 13 kg, im Karton | 352,00 418,88 | 200129 |
| 8 Adapterplatte UG-AD-KS 60 | für KS 60, Adapterplatte inklusive Sägeblattgarage zur Befestigung der KS 60 auf dem Untergestell UG-KAPEX KS 60, im Karton | 105,00 124,95 | 202056 |
| 9 Multifunktions Tisch MFT KAPEX | zur Verwendung als Untergestell für die KAPEX, Spannsatz SZ-KS zur Fixierung notwendig, Tisch mit Lochplatte und Klappbeinen, Gewicht 19 kg, Arbeitshöhe mit Beinen 790 mm, Belastbarkeit 120 kg, Tischabmessungen 869 x 581 mm, Arbeitshöhe/mit Klappbeinen 180, im Karton | 359,00 427,21 | 495465 |
| 10 Spannsatz SZ-KS | für KS 60, KS 88, KS 120, zum Festschrauben der KS 88/120 auf dem Multifunktions Tisch, SB-verpackt | 13,40 15,95 | 494693 |
| 11 Kreissägeblätter | siehe www.festool.de | | |

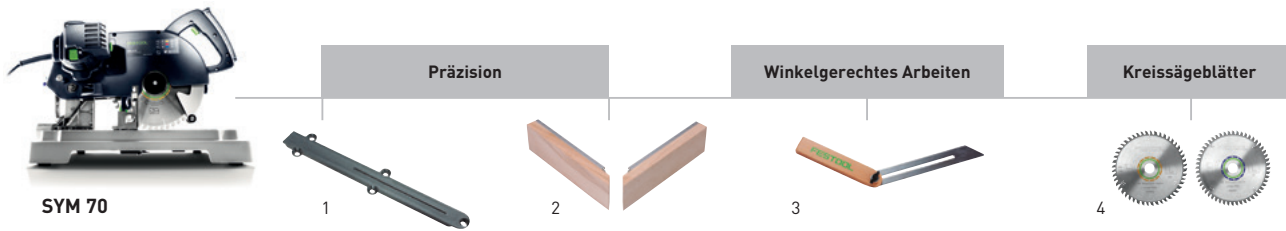
Sägen und Oszillieren

Systemzubehör



Zubehör für Kapp-Zugsägen KAPEX KS 88, KS 120

| Bezeichnung | Erläuterung | UVP €* | Bestell-Nr. |
|---|--|------------------|---------------|
| 1 Winkelschmiege SM-KS | für KS 60, KS 88, KS 120, Winkelschmiege zum Übertragen des Winkels auf die Kappsäge, für Innen- und Außenwinkel, Winkelhalbierende wird automatisch generiert, kein Rechnen notwendig, im Karton | 103,50 123,17 | 200127 |
| 2 Kappanschlag KA-UG-KS 120-L | für KS 120, KS 88, zur Verwendung in Verbindung mit dem Festool Untergestell UG-KAPEX KS 120, Maßskala, Anschlagreiter, Teleskopauszug mit Skala, ausklappbarer Standfuß, Gewicht 4,6 kg, Max. Maßlänge 2.400 mm, Länge Ausleger (ohne Teleskop) 1.480 mm, im Karton | 214,90 255,73 | 497353 |
| Kappanschlag KA-KS 120-L | für KS 120, KS 88, einfaches Ausziehen und Ausrollen des Maßbands dank Teleskopmechanismus, nur kompatibel mit Winkelabstützung AB-KS, zur Verwendung in Verbindung mit einem Festool Multifunktionsstisch (MFT) oder einem Arbeitstisch mit einer Tischhöhe von 790 mm, Anschlagreiter, Auflage, Maßskala, Standfuß, Schnittlänge 380 – 2.300 mm, Gesamtlänge 1.280 – 2.070 mm, im Karton | 307,90 366,40 | 495969 |
| 3 Kappanschlag KA-UG-KS 120-R | für KS 120, KS 88, zur Verwendung in Verbindung mit dem Festool Untergestell UG-KAPEX KS 120, Maßskala, Anschlagreiter, Teleskopauszug mit Skala, ausklappbarer Standfuß, Max. Maßlänge 2.400 mm, Gewicht 4,6 kg, Länge Ausleger (ohne Teleskop) 1.480 mm, im Karton | 214,90 255,73 | 497352 |
| Kappanschlag KA-KS 120-R | für KS 120, KS 88, einfaches Ausziehen und Ausrollen des Maßbands dank Teleskopmechanismus, nur kompatibel mit Winkelabstützung AB-KS, zur Verwendung in Verbindung mit einem Festool Multifunktionsstisch (MFT) oder einem Arbeitstisch mit einer Tischhöhe von 790 mm, Anschlagreiter, Maßskala, Standfuß, Auflage, Schnittlänge 380 – 2.300 mm, Gesamtlänge 1.280 – 2.070 mm, im Karton | 307,90 366,40 | 495968 |
| Kappanschlag KA-UG-KS 120-R/L | für KS 120, KS 88, bestehend aus KA-UG-L und KA-UG-R, zur Verwendung in Verbindung mit dem Festool Untergestell UG-KAPEX KS 120, Maßskala, Anschlagreiter, Teleskopauszug mit Skala, ausklappbarer Standfuß, Länge Ausleger (ohne Teleskop) 1.480 mm, Max. Maßlänge 2.400 mm, im Karton | 429,40 510,99 | 497514 |
| 4 Anschlagreiter KA-AR | für CS 50, CS 70, zum Anschlagen von Werkstücken am Kappanschlag CS 70 KA, Basis KA 100/200 und KA-KS L/R, SB-verpackt | 31,60 37,60 | 488560 |
| 5 Klemme KL-KS 120 | für KS 120, KS 88, kann links oder rechts eingesetzt werden, Werkstückklemme zum Fixieren der Werkstücke, im Lieferumfang der KS 120 und KS 88 enthalten, Max. Werkstückhöhe 120 mm, SB-verpackt | 47,20 56,17 | 494391 |
| 6 Winkelabstützung AB-KS 120 | für KS 120, KS 88, Anschlag zum Anlegen von Kranzprofilen in Schräglage, dient auch zur Befestigung des Kappanschlags KA-KS, nur kompatibel mit KA-KS, Winkelabstützung mit Tischverbreiterung, SB-verpackt | 64,50 76,76 | 494369 |
| 7 Untergestell UG-KA-KS 120-Set | für KS 120, KS 88, einfaches Einklappen für den Transport, (Kappanschläge KA-UG-R und KA-UG-L im Lieferumfang enthalten), Transportrollen, Kappanschlag KA-UG-KS 120-R, Kappanschlag KA-UG-KS 120-L, Gewicht 21 kg, Arbeitshöhe 900 mm, im Karton | 677,70 806,46 | 497354 |
| Untergestell UG-KAPEX KS 120 | für KS 120, KS 88, einfaches Einklappen für den Transport, Transportrollen, Arbeitshöhe 900 mm, Gewicht 10,1 kg, im Karton | 352,00 418,88 | 497351 |
| 8 Multifunktionsstisch MFT KAPEX | zur Verwendung als Untergestell für die KAPEX, Spannsatz SZ-KS zur Fixierung notwendig, Tisch mit Lochplatte und Klappbeinen, Gewicht 19 kg, Arbeitshöhe mit Beinen 790 mm, Belastbarkeit 120 kg, Tischabmessungen 869 x 581 mm, Arbeitshöhe/mit Klappbeinen 180, im Karton | 359,00 427,21 | 495465 |
| 9 Spannsatz SZ-KS | für KS 60, KS 88, KS 120, zum Festschrauben der KS 88/120 auf dem Multifunktionsstisch, SB-verpackt | 13,40 15,95 | 494693 |
| 10 Kreissägeblätter | siehe www.festool.de | | |

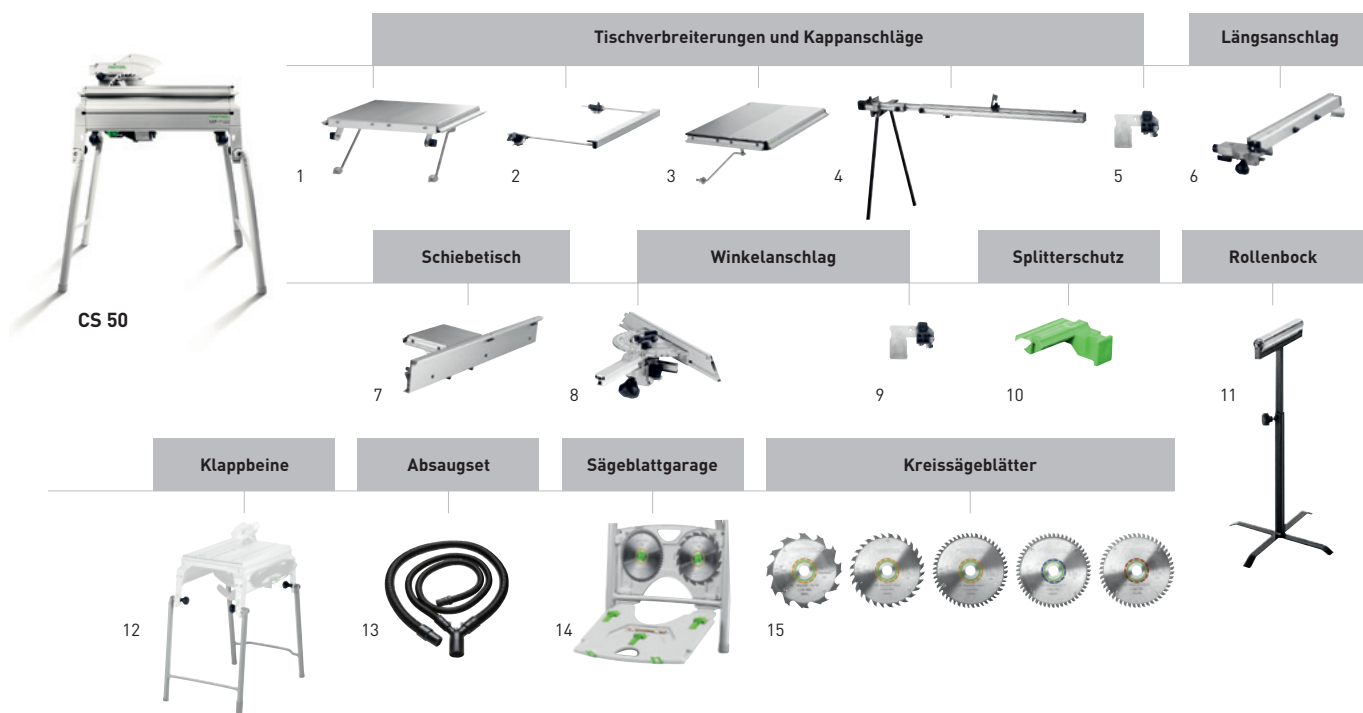


Zubehör für Leistensäge SYMMETRIC SYM 70

| Bezeichnung | Erläuterung | UVP €* | Bestell-Nr. |
|--------------------------------|--|----------------|-------------|
| 1 Tischeinlage TE-SYM 70 | für SYMMETRIC 70 E, Packungsinhalt 3 Stück, SB-verpackt | 19,70 23,44 | 491054 |
| 2 Zusatzanschlag ZA-SYM 70 E | für SYMMETRIC 70 E, zum Sägen hinterschnittener Leisten, Packungsinhalt 2 Stück, im Karton | 38,30 45,58 | 491886 |
| 3 Präzisionsschmiege SM-SYM 70 | für SYMMETRIC 70 E, SB-verpackt | 28,10 33,44 | 491053 |
| 4 Kreissägeblätter | siehe www.festool.de | | |

Sägen und Oszillieren

Systemzubehör




Zubehör für Tischzugsäge CS 50

| Bezeichnung | Erläuterung | UVP €* | Bestell-Nr. |
|-------------------------------|---|------------------|-------------|
| 1 Tischverlängerung VL | für CS 50, CMS-GE, einfacher Anbau, abklappbar, zur Auflage langer Werkstücke beim Sägen auf Breite, vergrößert die Auflagefläche um 405 mm, Abmessung Länge x Breite 375 x 454 mm, im Karton | 204,70 243,59 | 492092 |
| 2 Auflage AF | für CS 50, CMS-GE, beidseitig einsetzbare Auflage, stützt Werkstücke beim Kappschnitt ab, vergrößert die Auflagefläche um 300 mm, Abmessung Länge x Breite 662 x 390 mm, im Karton | 87,90 104,60 | 492242 |
| 3 Tischverbreiterung VB | für CS 50, mit justierbarer Maßskala, vergrößert die Auflagefläche um 410 mm, Abmessung Länge x Breite 664 x 438 mm, Max. Schnittbreite beim Längsschnitt 610 mm, im Karton | 263,10 313,09 | 492090 |
| Verbreiterung VB-CMS/CS 50 | für CS 50, CMS-GE, Blindplatte, Klappbeine, Abmessung Länge x Breite 775 x 480 mm, im Karton | 393,30 468,03 | 495531 |
| 4 Kappanschlag CS 70 KA | für CS 70 und CS 50, ausziehbar, mit Abstützung, Auflage, Maßband und Anschlagreiter, einfaches Ausziehen und Ausrollen des Maßbands dank Teleskopmechanismus, Länge 1.200 – 2.050 mm, im Karton | 304,40 362,24 | 488063 |
| 5 Anschlagreiter KA-AR | für CS 50, CS 70, zum Anschlagen von Werkstücken am Kappanschlag CS 70 KA, Basis KA 100/200 und KA-KS L/R, SB-verpackt | 31,60 37,60 | 488560 |
| 6 Längsanschlag LA-CS 50/CMS | für CS 50, CMS-GE, mit Feineinstellung und gegenüberliegender Klemmung, von vorne bedienbar, mit umsetzbarem Anschlagprofil für präzise und sichere Längsschnitte, im Karton | 212,00 252,28 | 492095 |
| 7 Schiebetisch ST | für CS 50, CMS-GE, Max. Schnittbreite beim Kappschnitt 830 mm, im Karton | 292,40 347,96 | 492100 |
| 8 Winkelanschlag WA | für CS 70, CS 50, CMS-GE, zum Arbeiten mit 2 Anschlägen, im Karton | 142,60 169,69 | 488451 |
| 9 Anschlagreiter WA-AR | für CS 50, CS 70, zum Anschlagen von Werkstücken am Winkelanschlag WA, SB-verpackt | 31,60 37,60 | 491712 |
| 10 Splitterschutz CS 50 SP/10 | für CS 50, für beidseitig ausrissarme Schnittkanten, Packungsinhalt 10 Stück, SB-verpackt | 17,00 20,23 | 492241 |
| 11 Rollenbock RB | für alle Halbstationären Geräte (CS/KS/CMS), einsetzbar mit CS 50, CS 70, CB 120, System Basis Plus, CMS-GE, Multifunktions Tisch, zum Auflegen langer Werkstücke bei Längs- und Querschnitten, Fräs- und Schleifarbeiten, Höhe verstellbar 630 – 1.000 mm, im Karton | 156,00 185,64 | 488711 |
| 12 Klappbeine CS 50 KB | für CS 50, ermöglicht zwei Arbeitshöhen, Klappbeine für die Erweiterung der CS 50 floor Variante, im Karton | 175,60 208,96 | 492245 |
| 13 Absaug-Set CS 70 AB | für CT/CTM, bestehend aus: Saugschlauch D27x2,0 m, Saugschlauch D36x1,0 m, Y-Anschlussstück, kann mit Basis, CS 70, CS 50 und CMS verwendet werden, Absaugung mit MINI / MIDI nur in Verbindung mit dem Adapterschlauch 499196 möglich, Durchmesser 27/36 mm, im Karton | 89,30 106,27 | 488292 |
| 14 Sägeblattgarage SGA | für CS 50, CMS-GE, zur sicheren und platzsparenden Aufbewahrung von bis zu 4 Sägeblättern (max. Durchmesser 190 mm) und 3 x Splitterschutz (nicht im Lieferumfang), im Karton | 42,70 50,81 | 492228 |
| 15 Kreissägeblätter | siehe www.festool.de | | |



VECTURO OS 400

Tiefenanschlag



1

Ansetzhilfe



2

Oszillierer-Set



3

Zubehör für Oszillierer VECTURO OS 400

| Bezeichnung | Erläuterung | UVP €* | Bestell-Nr. |
|---|--|------------------|---------------|
| 1 Tiefenanschlag-Set OS-TA Set | für OS 400, ermöglicht Eintauchschnitte mit definierter Tiefe, Adapter zur werkzeuglosen Montage von AH und TA, Max. Eintauchtiefe Tiefenanschlag 56 mm, Max. Eintauchtiefe Gleitschuh 20 mm, Rasterung der Tiefeneinstellung 1,5 mm, Gewicht 0,1 kg, SB-verpackt | 52,30 62,24 | 500160 |
| 2 Ansetzhilfe-Set OS-AH Set | für OS 400, ermöglicht genaues Ansetzen und Sägen auf einer Markierung, Adapter zur werkzeuglosen Montage von AH und TA, Gewicht 0,3 kg, Max. Eintauchtiefe Ansetzhilfe 60 mm, SB-verpackt | 105,60 125,66 | 500161 |
| 3 Ansetzhilfe-/Tiefenanschlag-Set OS-TA/AH Set | für OS 400, ermöglicht genaues Ansetzen und Sägen auf einer Markierung sowie Eintauchschnitte mit definierter Tiefe, Ansetzhilfe, Tiefenanschlag, Max. Eintauchtiefe Gleitschuh 20 mm, Max. Eintauchtiefe Tiefenanschlag 56 mm, Max. Eintauchtiefe Ansetzhilfe 60 mm, Gewicht 0,47 kg, Rasterung der Tiefeneinstellung 1,5 mm, SB-verpackt | 126,90 151,01 | 500251 |



Beleuchten

| | |
|---|-----|
| Übersicht Produkte und Anwendungen | 150 |
| Akkulampe SYSLITE UNI | 151 |
| Arbeitsleuchte SYSLITE KAL II | 152 |
| Baustrahler SYSLITE DUO | 153 |

Beleuchten

Übersicht Produkte und Anwendungen

Seite 151 — 152 — 153

SYSLITE UNI

SYSLITE KAL II

SYSLITE DUO



Anwendungen

Zum Ausleuchten kleinerer Flächen



Zum Ausleuchten von größeren Flächen



Zum Ausleuchten großer Räume



Netzunabhängiges Arbeiten



sehr gut geeignet

geeignet



SYSLITE UNI

Das Licht zum Werkzeug.

- ▶ Drei leistungsstarke, energieeffiziente Hochleistungs-LEDs
- ▶ Lampenkopf neunfach um 135° vertikal verstellbar
- ▶ Standfest und kippstabil sowie über Gürtelclip und Gerüsthaken flexibel zu befestigen

Technische Daten

| | |
|------------------------------|------------|
| Akkuspannung (V) | 10,8/18 |
| Leuchtmittel | 3 SMD LEDs |
| Lumenwert (lm) | 43 |
| Gewicht (ohne Akkupack) (kg) | 0,34 |

| Lieferumfang | UVP €* | Bestell-Nr. |
|---|--------|---------------|
| SYSLITE UNI | 78,10 | 769079 |
| Gerüsthaken, ohne Ladegerät, ohne Akkupack, im Karton | 92,94 | |



Klein aber oho.

Die handliche SYSLITE UNI ist immer parat, wenn es darum geht, Licht in dunkle Ecken zu bringen. Mit ihrem geringen Gewicht und ihrer kompakten Bauform ist sie ein gern gesehener Helfer. Es können alle gängigen Festool Akkus aufgesteckt werden.

* Unverbindliche Preisempfehlung des Herstellers. Preise des Händlers können abweichen.
Zzgl. Mehrwertsteuer.
Inkl. Mehrwertsteuer.

Beleuchten

SYSLITE KAL II



product
design award

2012



SYSLITE KAL II



Volle Flexibilität.

In 5 Positionen aufstell- oder aufhängbar:
Die SYSLITE KAL II bringt Licht in jeden Winkel und das bis zu 6 Stunden nonstop. Das Gehäuse ist aus bruch-, stoß- und schlagfestem Aluminium-Druckguss – robust genug für jede Baustelle. Durch den breiten Streuwinkel von 170° wird die Arbeitsfläche homogen und flächig ausgeleuchtet.

Das Licht zum Werkzeug.

- ▶ Hervorragende Leuchtleistung durch 12 Hochleistungs-LEDs
- ▶ Langlebig und robust durch bruchsicheres Gehäuse
- ▶ Maximale Einsatzbereitschaft – zusätzlich zum internen Akku können alle Festool Akkupacks aufgesteckt werden. Weitere Auflade- und Betriebsmöglichkeiten bieten das 230 V Steckernetzteil sowie das KFZ Ladekabel
- ▶ Verschiedene Akkulademöglichkeiten des internen 7,2 V Akkus für maximale Einsatzbereitschaft

Technische Daten

| | |
|---|----------------|
| Leuchtmittel (W) | 12 x 1,5 |
| Lumenwert 1./2. Stufe (lm) | 310/769 |
| Leuchtdauer (interner Akku) 1./2. Stufe (min) | 290/110 |
| Akkukapazität Li-Ion (Ah) | 2,9 |
| Ladezeit Li-Ion (min) | 200 |
| Zulässiger Betriebstemperaturbereich (°C) | -5/+ 55 |
| Betrieb mit externen Festool Akkupacks (V) | 10,8 – 18 |
| Hakenöffnung (mm) | 40 |
| Gewindeabmessung Stativ (*) | 1/4 |
| Abmessungen (L x B x H) (mm) | 80 x 100 x 150 |
| Gewicht (ohne Akkupack) (kg) | 0,7 |

| Lieferumfang | UVP €* | Bestell-Nr. |
|--|------------------|---------------|
| integrierter Akku Li-Ion 7,2 V, Netzadapter 230 V, KFZ-Ladeadapter, Transporttasche, SB-verpackt | | |
| KAL II | 163,00 193,97 | 500721 |
| KAL II-Set Magnetkugelkopf mit Stativteller | 193,00 229,67 | 499815 |

* Unverbindliche Preisempfehlung des Herstellers. Preise des Händlers können abweichen.
Zzgl. Mehrwertsteuer.
Inkl. Mehrwertsteuer.

Systemzubehör ab Seite 154





SYSLITE DUO

Weil Lichtqualität auch Arbeitsqualität ist.

- ▶ Einzigartige LED Anordnung für 180° Streuwinkel und homogene Ausleuchtung
- ▶ Hohe Leuchtkraft (8.000 lm) erzielt großflächig eine hervorragende Beleuchtung
- ▶ Tageslichtähnliche Lichtfarbe (5000 K)
- ▶ Robust und langlebig mit 10.000 Stunden Leuchtdauer (L70) und stoßfesten Ecken

| Technische Daten | |
|---------------------------|----------|
| Lichtfarbe (K) | 5.000 |
| Leuchtmittel (W) | 80 x 1,4 |
| Lumenwert (lm) | 8.000 |
| Lebensdauer LED (L70) (H) | 10.000 |
| Farbwiedergabe Ra | 80 |
| Gehäuse-Schutzklasse | IP 55 |
| Schutzklasse | 1 |
| Kabellänge (m) | 4,9 |
| Gewicht (kg) | 3,4 |

| Lieferumfang | UVP €* | Bestell-Nr. |
|---|------------------|---------------|
| DUO im Karton | 276,00 328,44 | 200164 |
| DUO-Plus im SYSTAINER SYS 3 T-LOC | 305,00 362,95 | 769962 |
| DUO-Set Stativ ST DUO 200, im SYSTAINER SYS 3 T-LOC | 405,00 481,95 | 574653 |

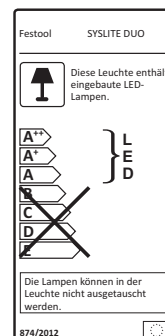
* Unverbindliche Preisempfehlung des Herstellers. Preise des Händlers können abweichen.
 Zzgl. Mehrwertsteuer.
 Inkl. Mehrwertsteuer.

Systemzubehör ab Seite 154



Eine neue Generation Licht.

Leuchtet großflächig aus, statt nur punktuell hell zu machen. Mit dem stabilen Stativ auf bis zu 2,00 m Höhe ausgezogen einsetzbar und sicher im SYSTAINER verpackt. Einhandgriff, Aufhängemöglichkeit und Kabelaufwicklung? Selbstverständlich!



Beleuchten

Systemzubehör



SYSLITE KAL II

Magnetkugelkopf

1



SYSLITE DUO

Stativ

2



Zubehör für Arbeitsleuchte SYSLITE KAL II, Baustrahler SYSLITE DUO

| Bezeichnung | Erläuterung | UVP €* | Bestell-Nr. |
|--------------------------|--|------------------|---------------|
| 1 Magnetkugelkopf MA KAL | für Festool FS-Zwingen, Kugelkopf 360° drehbar, zur flexiblen Fixierung der Arbeitsleuchte SYSLITE KAL und KAL II, Teller für externes Stativ, Magnethaltekraft 16 kg, im Karton | 48,10 57,24 | 499814 |
| 2 Stativ ST DUO 200 | für SYSLITE DUO, stufenlos von 150 bis 200 cm höhenverstellbar, platzsparend zusammenlegbar und mit nur 5,6 kg leicht zu transportieren, im Karton | 134,40 159,94 | 200038 |

Alles sehen. Genauer Arbeiten. Mit dem Licht zum Werkzeug.

Ob der Baustrahler SYSLITE DUO, die Arbeitsleuchte SYSLITE KAL oder die handliche SYSLITE UNI – alle Beleuchtungslösungen entwickeln wir mit demselben Anspruch wie unsere Werkzeuge: Ihre Arbeit einfacher und die Ergebnisse besser zu machen. Durch eine hervorragende Ausleuchtung in jeder Situation – von kleinen Flächen bis hin zu ganzen Räumen. Weil hochwertige Beleuchtung notwendige Voraussetzung für gute Arbeit ist.



SYSLITE UNI

Die kleine Kompakte für höchste Mobilität. Verwendbar mit allen Festool Akkupacks.

SYSLITE KAL II

Macht dunkle Flächen zu Arbeitsflächen und das höchst variabel: in 5 Positionen aufstell- oder aufhängbar und mit unterschiedlichsten Energiequellen (interner Akku, Akkupack, Netzkabel, Autoladekabel) zu betreiben.

SYSLITE DUO

Großflächige Ausleuchtung (netzbetrieben) ganzer Räume mit tageslichtähnlicher Lichtqualität. Und mit größtmöglicher Flexibilität einsetzbar: stehend am Boden oder auf Flächen, auf dem Festool Stativ oder beliebig am Haken mit der Aufhängemöglichkeit an der Rückseite.

Das neueste Mitglied der Festool Lichtfamilie: die neue SYSLITE DUO.

Weil Lichtqualität auch Arbeitsqualität ist. Erleben Sie den Unterschied:



Klassischer Halogenstrahler

Gelbliche Lichtfarbe, am Randbereich optisch abfallend.



Herkömmliche LED-Leuchte

Geringer Streuwinkel, geringere Leuchtkraft.



Festool SYSLITE DUO

180° Streuwinkel, flächige, homogene Ausleuchtung, tageslichtähnliche Lichtfarbe.



Übrigens: Dank **SERVICE all-inclusive** können Sie die SYSLITE DUO einfach bis zu 15 Tage testen! Alle Informationen zu dieser und weiteren Serviceleistungen unter www.festool.de/service



Arbeitsplatz organisieren

| | |
|--|-----|
| Workcenter WCR 1000 | 158 |
| Multifunktionshocker MFH 1000, UCR 1000 | 159 |
| Baustellenradio SYSROCK BR 10 | 160 |
| Stromverteiler SYS-PowerHub | 161 |
| Transportsysteme SYS-Port, SYS-Roll, SYS-Cart | 162 |

| | |
|---------------------------------------|-----|
| Zubehör und Verbrauchsmaterial | 163 |
|---------------------------------------|-----|

Das Festool System

Arbeitsplatz organisieren

Workcenter WCR 1000



product
design
award

2011



WCR 1000



Mobilität auf kleinstem Raum.

- ▶ Kompakt und mobil arbeiten – das WCR kann mit jedem Festool Absaugmobil mit integriertem Sys-Doc (außer CTL MINI/MIDI) gekoppelt werden
- ▶ Flexible Ausstattung – Haken zur Aufnahme von zwei Maschinen mit Absaugschläuchen, Universalhalter, Ablagefach sowie eine drehbare Ablage für Kleinteile
- ▶ Individuell erweiterbar – Lochblech und Profilverlängerungen können mit zusätzlichen Ablagen, Haken und Halterungen ausgestattet werden
- ▶ Rückenschonend arbeiten – einfache Höhenanpassung von Workcenter, Haken und Ablagen

Technische Daten

| | |
|--|-----------|
| Länge (mm) | 1.050 |
| Breite (mm) | 362 |
| Höhe verstellbar (mm) | 545 – 785 |
| Größe quadratisches Lochbild (mm) | 9,2 x 9,2 |
| Lochinnenabstand quadratisches Lochbild (mm) | 38 |
| Gewicht (kg) | 10,2 |

Individuell ausrüstbar.

SYSTEMER der Größen 1 bis 4 oder SORTAINER können in das Workcenter integriert werden.

| Lieferumfang | UVP €* 389,20 | Bestell-Nr. 497471 |
|---|------------------|-----------------------|
| WCR 1000 2 x Lochwände mit quadratischer Lochung, 6 x Standardhaken (125 mm lang), Plateau, Ablagewanne, Ablageboden für Lochwand, doppelter Werkzeughaken, Universalhaken, Systemaufnahme, im Karton | 463,15 | |

* Unverbindliche Preisempfehlung des Herstellers. Preise des Händlers können abweichen.
Zzgl. Mehrwertsteuer.
Inkl. Mehrwertsteuer.

Systemzubehör ab Seite 163





Arbeitsplatz organisieren

Multifunktionshocker MFH 1000 und Universalcenter UCR 1000

MFH 1000 / UCR 1000

Beweglich sitzen, effizient arbeiten.

- ▶ Multifunktionshocker MFH 1000 + Workcenter WCR 1000 = Universalcenter UCR 1000
- ▶ Mit dem Universalcenter UCR 1000 mobil arbeiten und alle Vorteile des Workcenter WCR 1000 nutzen
- ▶ Angenehmes Arbeiten – ohne das Workcenter WCR ist der Multifunktionshocker MFH 1000 eine stabile, bequeme Sitzgelegenheit
- ▶ Gut organisiert – Haken und Ablagen sorgen für schnellen Zugriff auf Maschinen, Zubehör und Arbeitsmittel

| Technische Daten | MFH 1000 | UCR 1000 |
|--|-----------------|---------------|
| Länge (mm) | | 695 |
| Abmessungen (L x B x H) (mm) | 695 x 436 x 524 | |
| Breite (mm) | | 436 |
| Höhe verstellbar (mm) | | 1.031 – 1.271 |
| Rollen-Ø (mm) | 100 | 100 |
| Rollenbreite (mm) | 32 | 32 |
| Größe quadratisches Lochbild (mm) | 9,2 x 9,2 | 9,2 x 9,2 |
| Lochinnenabstand quadratisches Lochbild (mm) | 38,1 | 38,1 |
| Gewicht (kg) | 27 | 37 |

| Lieferumfang | UVP €* | Bestell-Nr. |
|--|--------|---------------|
| im Karton | | |
| MFH 1000 | 322,00 | 498967 |
| Sitzkissen MFH 1000 SK, Montagesatz | 383,18 | |
| UCR 1000 | 678,10 | 498966 |
| Workcenter WCR 1000, Multifunktionshocker MFH 1000 (ohne Sitzkissen) | 806,94 | |

* Unverbindliche Preisempfehlung des Herstellers. Preise des Händlers können abweichen.
Zzgl. Mehrwertsteuer.
Inkl. Mehrwertsteuer.

Systemzubehör
ab Seite 163



Cleverer, mobiler Ordnungshelfer.

Abschließbare, vollausziehbare Schublade – für Zubehör, Arbeitsmittel und persönliche Wertgegenstände.

Arbeitsplatz organisieren

Baustellenradios SYSROCK BR 10



SYSROCK BR 10



Leicht, kompakt, leistungsstark.

Das Baustellenradio SYSROCK passt auf jede Fensterbank und vereint kompakte Abmessungen und niedriges Gewicht mit perfektem Klang. Und dank Bluetooth-Schnittstelle und integrierter Freisprechfunktion können Sie neben Ihren bevorzugten Radiosendern auch die Lieblingstitel von Ihrem Smartphone in SYSROCK Klangqualität hören.

Klingt immer gut. Beim Arbeiten. Und beim Telefonieren.

- ▶ Vielfältige Empfangs- und Wiedergabemöglichkeiten durch Bluetooth- und AUX-IN-Schnittstelle – als Analog- oder Digitalradio erhältlich
- ▶ Integrierte USB Schnittstelle zum Laden von externen Geräten wie mobile Devices (bei BR 10 DAB+)
- ▶ Exzellenter Klang im kompakten, modernen und robusten Design
- ▶ Intuitive Bedienung durch große Tasten und beleuchtetes LCD-Display

Technische Daten

| | BR 10 DAB+ | BR 10 |
|---|----------------|----------------|
| Radio-Empfang | DAB+ | FM |
| Frequenzbereich FM (UKW) (MHz) | 87,5 – 108 | 87,5 – 108 |
| Lautsprecher output (W) | 10 | 10 |
| Betrieb mit Festool Schiebe-Akkupacks (V) | 10,8 – 18 | 10,8 – 18 |
| Anzahl Senderspeicher (Stück) | 4 | 4 |
| AUX-IN (mm) | 3,5 | 3,5 |
| Bluetooth-Standard | 4,1 | 4,1 |
| USB-Ausgang | 5V/1A | |
| Abmessungen (L x B x H) (mm) | 95 x 102 x 149 | 94 x 102 x 149 |
| Gewicht (kg) | 0,7 | 0,7 |



Lieferumfang

| | UVP €* | Bestell-Nr. |
|-------------------|------------------|---------------|
| SB-verpackt | | |
| BR 10 DAB+ | 170,00 202,30 | 202111 |
| BR 10 | 134,00 159,46 | 200183 |

* Unverbindliche Preisempfehlung des Herstellers. Preise des Händlers können abweichen.
Zzgl. Mehrwertsteuer.
Inkl. Mehrwertsteuer.



SYS-PowerHub

Die erste Kabeltrommel mit Ecken und Kanten. Und System.

- ▶ Die Kabeltrommel im Systainerformat: Das fest angeschlossene, 10 m lange Anschlusskabel wird zum Transport bequem im Innenraum verstaut. Zusätzlich bietet der SYS-PowerHub noch Raum für benötigte Akkupacks oder Kleinteile
- ▶ Versorgt gleichzeitig bis zu vier Elektrowerkzeuge mit Strom. Bei Bedarf kann innen zusätzlich ein Mobiltelefon oder Tablet geschützt geladen werden
- ▶ Dank zwei Kabelauslässen kann der SYS-PowerHub auch im geschlossenen Zustand mit anderen Systainern gekoppelt werden
- ▶ Am Stromnetz angeschlossen, signalisiert die rote Leuchte an der Vorderseite Einsatzbereitschaft



Technische Daten

| | |
|------------------------------|-------------------|
| Schutzklasse | IP44 |
| Kabellänge (m) | 10 |
| Leistungsaufnahme (W) | 2.500 |
| Anzahl Steckdosen | 5 |
| Abmessungen (L x B x H) (mm) | 396 x 296 x 157,5 |
| Gewicht (kg) | 4,2 |

Eine völlig neue Generation Stromverteiler.

Der neue SYS-PowerHub verbindet alle Vorteile einer herkömmlichen Kabeltrommel mit den Vorteilen des Festool Systainer-Systems. Mit seinem 10 m langen Kabel und vier außen angebrachten Steckdosen bietet er die Unabhängigkeit, die Sie für den Anschluss Ihrer Elektrogeräte brauchen.

| Lieferumfang | UVP €* 155,30 | Bestell-Nr. 200231 |
|---|------------------|-----------------------|
| SYS-PH im SYSTAINER SYS 2 T-LOC | 184,81 | |

* Unverbindliche Preisempfehlung des Herstellers. Preise des Händlers können abweichen.
Zzgl. Mehrwertsteuer.
Inkl. Mehrwertsteuer.

Arbeitsplatz organisieren

SYS-Port, SYS-Roll, SYS-Cart



Gut für eine schnelle Beförderung.

Alles an seinem Platz und jederzeit zur Hand. Der Systainer-Port, das Rollbrett und der Systainer-transporter SYS-Roll sorgen für mehr Mobilität am Arbeitsplatz und auf Montage.



Wie viele SYSTAINER passen in einen SYS-PORT?

Kombinationsmöglichkeiten

| Systainer-Größe | SYS-PORT 1000/2 | | | | | | SYS-PORT 500/2 | | | | | | | | | | | | | | | | | | | | | | | | | | | | | | | | | | |
|------------------------|------------------|---|---|---|---|---|------------------|---|---|---|---|---|---|---|---|----|----|----|----|----|----|----|----|----|----|----|----|----|----|----|----|----|----|----|----|----|----|----|----|---|---|
| | Anzahl SYSTAINER | | | | | | Anzahl SYSTAINER | | | | | | | | | | | | | | | | | | | | | | | | | | | | | | | | | | |
| Variante | 1 | 2 | 3 | 4 | 5 | 6 | 1 | 2 | 3 | 4 | 5 | 6 | 7 | 8 | 9 | 10 | 11 | 12 | 13 | 14 | 15 | 16 | 17 | 18 | 19 | 20 | 21 | 22 | 23 | 24 | 25 | 26 | 27 | 28 | 29 | 30 | 31 | 32 | 33 | | |
| SYS 1 T-LOC/DF* | 3 | 2 | 1 | | | | 8 | 6 | 6 | 5 | 5 | 4 | 4 | 3 | 3 | 3 | 3 | 2 | 2 | 2 | 2 | 2 | 1 | 1 | 1 | | | | | | | | | | | 2 | 4 | 1 | 1 | | |
| SYS 2 T-LOC/DF* | | 1 | 2 | 1 | | | 1 | 2 | 1 | 1 | 2 | 3 | 1 | 2 | 4 | | 2 | 3 | 1 | 1 | 2 | 3 | 4 | 5 | | | | | | | | | | | | | | | | | 2 |
| SYS 3 T-LOC/DF* | | | 1 | 1 | | | | 1 | | 1 | 2 | 1 | 1 | 2 | | 3 | 2 | 1 | 2 | 3 | 1 | 1 | | 4 | 1 | 1 | | | | | | | | | | | | | | | 2 |
| SYS 4 T-LOC | | | | | 1 | | | | | 1 | | 1 | | 1 | | 1 | | 1 | | 2 | | 1 | 2 | | 1 | 1 | | | | | | | | | | | | | | 1 | |
| SYS 5 T-LOC | | | | | | | | | | | | | | | | | | | | | | | | | | | | | | | | | | | | | 1 | 1 | 2 | 1 | 1 |
| Notwendige Auszüge** | 3 | 3 | 2 | 2 | 2 | 1 | 8 | 7 | 7 | 7 | 6 | 6 | 6 | 5 | 6 | 6 | 5 | 5 | 5 | 5 | 6 | 5 | 4 | 5 | 5 | 4 | 3 | 4 | 4 | 4 | 5 | 5 | 4 | 3 | 4 | 5 | 2 | 3 | 3 | 4 | |

* DF = Deckelfach ** Im Lieferumfang des SYS-PORT 500/2 befinden sich 3 Auszüge, im SYS-PORT 1000/2 sind es 5 Auszüge

Von Werkzeug bis Kleinteil. Von Werkstatt bis Montage.

| | SYSTAINER 1-5 SYS-MFT SYS-Combi | SORTAINER | SYS-ToolBox SYS-Storage- Box | MAXI-SYS- TAINER | MIDI-SYS- TAINER | MINI-SYS- TAINER | SYS-Roll | SYS-Cart | Systainer-Port SYS Auszug |
|--------------------|---------------------------------------|-----------|------------------------------------|---------------------|---------------------|---------------------|----------|----------|------------------------------|
| Ordnen/Aufbewahren | | | | | | | | | |
| Maschinen | 1) | 2) | | 1) | | | | | 3) |
| Kleinteile | 1) | | | | | 1) | | | 3) |
| Schleifmittel | 1) | | | | | | | | 3) |
| Kartuschen | 1) | | | | | | | | 3) |
| Handwerkzeug | 1) | | | | | | | | 3) |
| Kombinieren | | | | | | | | | |
| SYSTAINER 1-5 | | | | | | | | | |
| SORTAINER | | | | | | | | | |
| SYS-ToolBox I/II | | | | | | | | | |
| MAXI-SYSTAINER | | | | | | | | | |
| MIDI-SYSTAINER | | | | | | | | | |
| MINI-SYSTAINER | | | | | | | | | |
| SYS-Roll | | | | | | | | | |
| SYS-Cart | | | | | | | | | |
| Systainer-Port | | | | | | | | | |
| CT-Absaugmobile | | | | | | | | | |
| Einsatz/Transport | | | | | | | | | |
| Werkstatt | | | | | | | | | |
| Baustelle | | | | | | | | | |

sehr gut geeignet

gut geeignet

geeignet

1) in Verbindung mit Einlage 2) nur bei Sys 3-Sort/4

3) in Verbindung mit geeignetem SYSTAINER oder SORTAINER



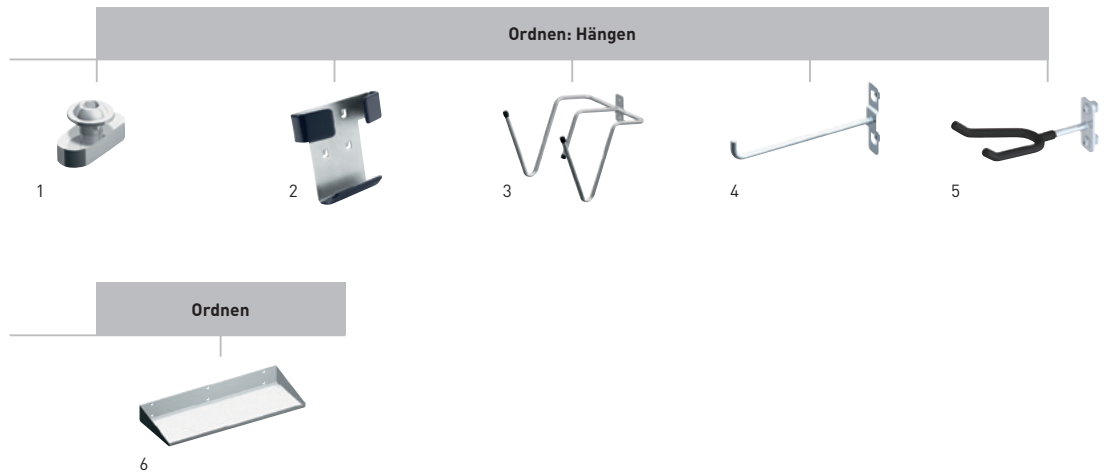
WCR 1000



UCR 1000



MFH 1000








Zubehör für Workcenter WCR 1000, Universalcenter UCR 1000, Multifunktionshocker MFH 1000

| Bezeichnung | Erläuterung | UVP €* | Bestell-Nr. |
|--------------------------------------|---|----------------|-------------|
| 1 Passfeder WCR 1000 PF 2x | für WCR 1000, UCR 1000, Passfedern zur Anbringung individuellen Zubehörs in der Profil-Nut, 2x Passfeder inkl. Schrauben, SB-verpackt | 12,00 14,28 | 497476 |
| 2 Lochwandhaken HSK LWH HSK-A | für WCR 1000, MFH 1000, UCR 1000, zum Einhängen der Handschleifklötze HSK-A 80 x 130, HSK-A 80 x 200 und HSK-A 115 x 226, nicht für den Handschleifklotz HSK-A 80 x 400 geeignet, die Schutzbeschichtung beugt Beschädigungen vor, Abmessung Länge x Breite 38,1 x 38,1 mm, im Karton | 32,30 38,44 | 498968 |
| 3 Werkzeughaken WCR 1000 WH | für WCR 1000, UCR 1000, zum Einhängen zweier Werkzeuge, zur Nutzung als Schlauchhalter, im Karton | 55,60 66,16 | 497474 |
| 4 Haken WCR 1000 SHQ | für WCR 1000, UCR 1000, Standardhaken zur Befestigung an der Lochwand, Packungsinhalt 6 Stück, SB-verpackt | 20,70 24,63 | 497475 |
| 5 Lackierpistolenhalter WCR 1000 LPH | für Workcenter WCR 1000, Halter für eine Lackierpistole, zur Montage in der Profilnut für das Workcenter WCR 1000, 2x Schrauben, 2x Vierkantmutter, Abmessungen (L x B x H) 148 x 76 x 60 mm, Gewicht 0,5 kg, im Karton | 25,70 30,58 | 498361 |
| 6 Ablageboden WCR 1000 AB | für WCR 1000, UCR 1000, großer Ablageboden zur Ablage von Kleinteilen, Schleifpapierboxen, Schraubenboxen usw., im Karton | 42,40 50,46 | 497477 |

Arbeitsplatz organisieren

Systemzubehör


SYSTAINER T-LOC

| | | Typ | UVP €* | Bestell-Nr. |
|--|--|----------|----------------|---------------|
|  | SYSTAINER T-LOC Abdeckung für Beschriftungsfeld | | | |
| | Abmessungen (L x B x H) 396 x 296 x 105 mm, Abmessung mit Standfüßen (L x B x H) 396 x 296 x 112 mm, Innenabmessung (L x B x H) 383 x 273 x 75 mm, Gewicht 1,3 kg | SYS 1 TL | 51,90 61,76 | 497563 |
|  | Abmessungen (L x B x H) 396 x 296 x 157,5 mm, Abmessung mit Standfüßen (L x B x H) 396 x 296 x 164,5 mm, Innenabmessung (L x B x H) 383 x 267 x 127,5 mm, Gewicht 1,5 kg | SYS 2 TL | 56,50 67,24 | 497564 |
|  | Abmessungen (L x B x H) 396 x 296 x 210 mm, Abmessung mit Standfüßen (L x B x H) 396 x 296 x 217 mm, Innenabmessung (L x B x H) 382 x 266 x 180 mm, Gewicht 1,8 kg | SYS 3 TL | 61,20 72,83 | 497565 |
|  | Abmessungen (L x B x H) 396 x 296 x 315 mm, Abmessung mit Standfüßen (L x B x H) 396 x 296 x 322 mm, Innenabmessung (L x B x H) 382 x 266 x 285 mm, Gewicht 2,1 kg | SYS 4 TL | 65,90 78,42 | 497566 |
|  | Abmessungen (L x B x H) 396 x 296 x 420 mm, Abmessung mit Standfüßen (L x B x H) 396 x 296 x 427 mm, Innenabmessung (L x B x H) 381 x 265 x 384 mm, Gewicht 2,7 kg | SYS 5 TL | 70,30 83,66 | 497567 |


MAXI-SYSTAINER

| | | Typ | UVP €* | Bestell-Nr. |
|---|---|------------|-----------------|---------------|
|  | MAXI-SYSTAINER koppelbar mit SYS 1, SYS 2, SYS 3, SYS 4, SYS 5, SORTAINER | | | |
| | Abmessungen (L x B x H) 596 x 390 x 210 mm, Gewicht 4 kg | SYS MAXI | 90,30 107,46 | 490701 |
| | Abmessungen (L x B x H) 596 x 390 x 157,5 mm, Gewicht 3 kg | SYS MAXI 2 | 82,40 98,06 | 492582 |




MIDI-SYSTAINER T-LOC

| | | Typ | UVP €* | Bestell-Nr. |
|---|---|---------------|----------------|---------------|
|  | MIDI-SYSTAINER T-LOC koppelbar mit SYS T-LOC, zur übersichtlichen Ordnung von Kleinteilen, Elektrowerkzeugen, Handwerkzeuge und Zubehör, Abmessungen (L x B x H) 496 x 296 x 210 mm, Gewicht 2 kg | SYS-MIDI 3 TL | 74,50 88,66 | 499621 |



MINI-SYSTAINER T-LOC

| | | Typ | UVP €* | Bestell-Nr. |
|---|--|-------------|----------------|---------------|
|  | MINI-SYSTAINER T-LOC nicht koppelbar mit SYS 1, SYS 2, SYS 3, SYS 4, SYS 5, SORTAINER, SYS MINI classic, zur übersichtlichen Ordnung von Kleinteilen und Handwerkzeugen, Abmessungen (L x B x H) 265 x 171 x 71 mm, Gewicht 0,4 kg | SYS-MINI TL | 16,40 19,52 | 499622 |






SYSTAINER T-LOC mit Deckelfach

| | Typ | UVP €* | Bestell-Nr. |
|---|-------------|----------------|---------------|
|  <p>SYSTAINER T-LOC DF Abdeckung für Beschriftungsfeld</p> | | | |
| <p>Abmessungen (L x B x H) 396 x 296 x 105 mm, Abmessung mit Standfüßen (L x B x H) 396 x 296 x 112 mm, Innenabmessung (L x B x H) 383 x 273 x 68 mm, Gewicht 1,5 kg</p> | SYS 1 TL-DF | 62,50 74,38 | 497851 |
|  <p>Abmessungen (L x B x H) 396 x 296 x 157,5 mm, Abmessung mit Standfüßen (L x B x H) 396 x 296 x 164,5 mm, Innenabmessung (L x B x H) 383 x 267 x 121 mm, Gewicht 1,7 kg</p> | SYS 2 TL-DF | 67,20 79,97 | 497852 |
|  <p>Abmessungen (L x B x H) 396 x 296 x 210 mm, Abmessung mit Standfüßen (L x B x H) 396 x 296 x 217 mm, Innenabmessung (L x B x H) 382 x 266 x 173 mm, Gewicht 2 kg</p> | SYS 3 TL-DF | 70,60 84,01 | 498390 |

SYSTAINER T-LOC SYS-Combi

| | Typ | UVP €* | Bestell-Nr. |
|---|-------------|------------------|---------------|
|  <p>SYSTAINER T-LOC flexibel aufteilbare Schublade für Zubehör, Verbrauchsmaterial, Kleinteile und Sonstiges, Innenabmessungen Schublade (L x B x H) 350 x 255 x 69 mm</p> | | | |
| <p>Kombination aus klassischem SYSTAINER Größe 2 und geräumiger Schublade, Abmessungen (L x B x H) 396 x 296 x 263 mm, Abmessung mit Standfüßen (L x B x H) 396 x 296 x 270 mm, Innenabmessungen oberes Fach (L x B x H) 383 x 267 x 127 mm, Gewicht 3,2 kg</p> | SYS-Combi 2 | 100,00 119,00 | 200117 |
|  <p>Kombination aus klassischem SYSTAINER Größe 3 und geräumiger Schublade, Abmessungen (L x B x H) 396 x 296 x 315 mm, Abmessung mit Standfüßen (L x B x H) 396 x 296 x 322 mm, Innenabmessungen oberes Fach (L x B x H) 382 x 266 x 180 mm, Gewicht 3,5 kg</p> | SYS-Combi 3 | 107,40 127,81 | 200118 |

SORTAINER

| | Typ | UVP €* | Bestell-Nr. |
|--|-----------------|------------------|---------------|
|  <p>SORTAINER</p> | | | |
| <p>2 x kleine Schubladen (L x B x T) 255 x 75 x 30 mm, 6 x Etikettenhalter, 8 x Beschriftungsstreifen, mittlere Schublade (L x B x T) 255 x 165 x 30 mm, große Schublade (L x B x T) 255 x 348 x 85 mm, 2 Trennstage pro Schublade, Abmessungen (L x B x H) 395 x 295 x 210 mm, Gewicht 4 kg</p> | SYS 3-SORT/4 | 123,40 146,85 | 491522 |
|  <p>2 Trennstage pro Schublade, 6 x mittlere Schublade (L x B x T) 255 x 165 x 30 mm, 6 x Etikettenhalter, 8 x Beschriftungsstreifen, Abmessungen (L x B x H) 395 x 295 x 210 mm, Gewicht 4,9 kg</p> | SYS 3-SORT/6 | 137,30 163,39 | 491984 |
|  <p>16 x Beschriftungsstreifen, 2 Trennstage pro Schublade, 3 x mittlere Schublade (L x B x T) 255 x 165 x 30 mm, 6 x kleine Schubladen (L x B x T) 255 x 75 x 30 mm, 9 x Etikettenhalter, Abmessungen (L x B x H) 395 x 295 x 210 mm, Gewicht 5,1 kg</p> | SYS 3-SORT/9 | 137,30 163,39 | 491985 |
|  <p>12 x kleine Schubladen (L x B x T) 255 x 75 x 30 mm, 12 x Etikettenhalter, 16 x Beschriftungsstreifen, 2 Trennstage pro Schublade, Abmessungen (L x B x H) 395 x 295 x 210 mm, Gewicht 5,3 kg</p> | SYS 3-SORT/12 | 137,30 163,39 | 491986 |
|  <p>drei Schubladen mit je 6,7 Liter Fassungsvermögen können mit Einsatzboxen und Trennstegen individuell eingerichtet und aufgeteilt werden (Einsatzboxen und kleine Trennstege nicht im Lieferumfang enthalten), koppelbar mit allen Systainern T-LOC und Classic, Sortainern, Absaugmobilen CLEANTEC, Abmessungen (L x B x H) 396 x 296 x 322 mm, Gewicht 5,7 kg</p> | SYS 4 TL-SORT/3 | 110,50 131,50 | 200119 |

Arbeitsplatz organisieren

Systemzubehör

SYS-ToolBox



SYS-ToolBox
zum praktischen Transport von Handwerkzeug, Verbrauchsmaterial oder Zubehör,
Auflagefläche 396 x 296 mm

Höhe 150 mm, Tragkraft 7 kg, Volumen 12,5 l

Typ UVP €* Bestell-Nr.

SYS-TB-1 40,40 48,08 **495024**



Höhe 257 mm, Tragkraft 14 kg, Volumen 20 l

SYS-TB-2 50,60 60,21 **499550**

SYS-StorageBox



SYS-StorageBox
2 x Box 60 x 60 x 71 SYS-SB, 1 x Box 180 x 120 x 71 SYS-SB, 2 x Box 60 x 120 x 71 SYS-SB,
Kunststoffbehälter ohne Inhalt, mit einzeln herausnehmbaren Einsatzboxen, koppelbar
mit dem gesamten Systainer-Programm (außer SYS-MINI), Abmessungen (L x B x H)
396 x 296 x 167 mm, Höhe mit Griff 240 mm, Gewicht 2,5 kg

Typ UVP €* Bestell-Nr.

SYS-SB 89,90 106,98 **499901**

Systainer-Auszug



Auszug
für alle SYSTAINER (Classic und T-LOC), im 32 Lochraster, zum Bau eines individuellen
Regalsystems, Abmessungen (L x B x H) 425 x 376 x 57 mm, Max. Last 20 kg, im Karton

Typ UVP €* Bestell-Nr.

SYS-AZ 38,40 45,70 **500692**

Packungsinhalt 5 Stück

SYS-AZ-Set 181,30 215,75 **500767**



Schloss
für SYS-AZ, gleichschliessendes Schloss, verriegelt den einzelnen Auszug an der Seite
des Korpus (gleichschliessend), zum nachträglichen Einbau in den Auszug SYS-AZ,
im Karton

S-AZ 11,30 13,45 **500693**

Transportmittel für SYSTAINER



SYS-Cart
4 Lenkrollen, davon 2 feststellbar, zum leichten Transportieren von Systainern der
Größe 1-5 und Sortainern, robuste Griffe, BASE 360 x 520 mm, Tragfähigkeit 100 kg,
Rollen-Ø 100 mm, Gewicht 2,8 kg, im Karton

Typ UVP €* Bestell-Nr.




RB-SYS 77,50 92,23 **495020**



SYS-Roll
inkl. Sicherheitsgurt, dreh- und fixierbare Frontrollen – wendig in alle Richtungen, extra
große Räder (Ø 200 mm) für einfache Treppengängigkeit, Transport von SYS Classic und
SYS T-LOC, Abmessungen (L x B x H) 440 x 600 x 1.100 mm, Tragkraft Gesamt 100 kg,
Tragkraft Schublade 5 kg, Rollen-Ø vorne 75 mm, Rollen-Ø hinten 200 mm, Gewicht
6,5 kg, im Karton

SYS-Roll 100 144,60 172,07 **498660**

SYSTAINER T-LOC mit Einlagen für Schleifmittel

| | Typ | UVP €* | Bestell-Nr. |
|---|---|---|---------------|
| SYSTAINER T-LOC | | | |
|  | mit Einlage für Schleifmittel Ø 125 mm, Anzahl Fächer 5, Systainer-Größe SYS 1 T-LOC | SYS-STF D125 55,90 66,52 | 497685 |
| | mit Einlage für Schleifmittel 80 x 133 mm, Anzahl Fächer 6, Systainer-Größe SYS 1 T-LOC | SYS-STF 80x133 55,90 66,52 | 497684 |
| | mit Einlage für Schleifmittel 100 x 150 mm, Anzahl Fächer 5, Systainer-Größe SYS 1 T-LOC | SYS-STF Delta 100x150 55,90 66,52 | 497686 |
| | mit Einlage für Schleifmittel Ø 90 mm und Schleifmittel 93V, Anzahl Fächer 8, Systainer-Größe SYS 1 T-LOC | SYS-STF-D77/D90/93V 55,20 65,69 | 497687 |
|  | mit Einlage für Schleifmittel Ø 150 mm, Anzahl Fächer 10, Systainer-Größe SYS 3 T-LOC | SYS-STF D150 65,40 77,83 | 497690 |
|  | mit Einlage für Schleifmittel Ø 225 mm, Anzahl Fächer 3, Systainer-Größe SYS 4 T-LOC | SYS-STF D225 69,50 82,71 | 497691 |



SYSTAINER T-LOC mit Universaleinlage

| | Typ | UVP €* | Bestell-Nr. |
|---|---|------------------------------|---------------|
| SYSTAINER T-LOC | | | |
|  | mit Universaleinlage für Kleinteile, Systainer-Größe SYS 1 T-LOC | SYS 1 UNI 55,90 66,52 | 497692 |
|  | mit einfacher, variabler Raster-Schaumeinlage zum Herausbrechen jeder gewünschten Form, Systainer-Größe SYS 1 T-LOC | SYS 1 VARI 60,20 71,64 | 497693 |
|  | mit doppelter, variabler Raster-Schaumeinlage zum Herausbrechen jeder gewünschten Form, Systainer-Größe SYS 2 T-LOC | SYS 2 VARI 64,80 77,11 | 497696 |
|  | Kunststoffbehälter ohne Inhalt, mit einzeln herausnehmbaren Kunststoffbehältern, Systainer-Größe SYS 1 T-LOC | SYS 1 BOX 72,90 86,75 | 497694 |



Arbeitsplatz organisieren

Systemzubehör

Schaumeinsätze für SYSTAINER

| | | Typ | UVP €* | Bestell-Nr. |
|---|---|----------------|----------------|---------------|
|  | Schaumeinsatz für SYS 1-5 T-LOC, Set mit je einer Noppen-(Deckel), Raster- und Bodenmatte, Packungsinhalt 3 Stück, im Beutel | SYS-VARI SE TL | 19,90 23,68 | 497877 |
|  | Rasterschaumset für SYS 1-5 T-LOC, zum Herausbrechen jeder gewünschten Form, Rastermatte, Packungsinhalt 2 Stück, im Beutel | SYS-VARI RM TL | 15,80 18,80 | 497878 |




Deckel und Boden für SYSTAINER

| | | Typ | UVP €* | Bestell-Nr. |
|---|---|-------------------|----------------|---------------|
|  | Deckelpolster im Beutel für SYS 1-5 T-LOC, mit Noppen, Abmessungen (L x B x H) 355 x 245 x 30 mm | SE-DP SYS 1-5 TL | 5,70 6,78 | 498044 |
| | für SYS MAXI, mit Noppen, Abmessungen (L x B x H) 560 x 340 x 30 mm | SE-DP SYS-MAXI | 15,30 18,21 | 491633 |
| | für SYS MIDI 3 TL, Abmessungen (L x B x H) 472 x 247 x 30 mm | SE-DP SYS-MIDI | 13,60 16,18 | 499617 |
| | für SYS MINI TL, Abmessungen (L x B x H) 247 x 134 x 15 mm | SE-DP SYS-MINI TL | 5,80 6,90 | 499619 |
|  | Bodenpolster im Beutel für SYS 1-5 T-LOC, schützt den Inhalt | SE-BP SYS 1-5 TL | 6,30 7,50 | 498045 |
| | für SYS MAXI | SE-BP SYS-MAXI | 10,60 12,61 | 491632 |
| | für SYS MIDI 3 TL, Abmessungen (L x B x H) 480 x 278 x 30 mm | SE-BP SYS-MIDI | 11,40 13,57 | 499618 |






Einlagen und Einsätze für SYSTAINER

| | | Typ | UVP €* | Bestell-Nr. |
|---|---|---------------------|----------------|---------------|
|  | Universaleinlage für SYS MINI TL, Abmessungen (L x B x H) 258 x 163 x 45 mm, im Beutel | TZE-UNI SYS MINI TL | 7,80 9,28 | 499620 |
|  | Kartuscheneinsatz für SYS 5 T-LOC, zum Aufbewahren von Kartuschen, Höhe 130 mm, im Karton | TZE-KT SYS 5 TL | 19,60 23,32 | 497876 |


Sonstiges Zubehör


| | | Typ | UVP €* | Bestell-Nr. |
|---|---|-----------------------------|----------------|---------------|
|  | Zusatzgriff zum hochkant Tragen von SYS 1 T-LOC und SYS 2 T-LOC, SB-verpackt | ZSG -Sys 1/2 TL | 17,30 20,59 | 497856 |
|  | Tragegurt für CT-SYS und alle SYSTAINER T-LOC, leichter Transport des CTL SYS und der SYSTAINER T-LOC, max. Belastung 20 kg, Packungsinhalt 1 Stück, SB-verpackt | SYS-TG | 18,30 21,78 | 500532 |
|  | Abdeckung schützt die Beschriftungsfelder des SYSTAINER T-LOC vor Beschädigung und Nässe, Abdeckung für Beschriftungsfelder SYS T-LOC, Packungsinhalt 10 Stück, SB-verpackt | AB-BF SYS TL 55x85mm /10 | 4,30 5,12 | 497855 |

plug it-Zubehör

| | | Typ | UVP €* | Bestell-Nr. |
|---|--|------------------------------|--|---------------|
|  | plug it-Kabel SB-verpackt | | | |
| | Gummikabel 240 V plug it, Länge 4 m | H05 RN-F/4 | 19,60 23,32 4,90 / 1 m 5,83 / 1 m | 489421 |
|  | Gummikabel 240 V plug it, Länge 4 m, Packungsinhalt 3 Stück | H05 RN-F/4 3x | 39,00 46,41 3,25 / 1 m 3,87 / 1 m | 499851 |
| | für Langhalsschleifer PLANEX, Gummikabel 240 V plug it, durch verlängerte Kabeltülle besonders geeignet für den Einsatz mit dem PLANEX LHS 225 z.B. für Schleifarbeiten im Trockenbau, Länge 4 m | H05 RN-F/4 EU PLANEX | 20,30 24,16 5,08 / 1 m 6,04 / 1 m | 499819 |
|  | Gummikabel 240 V plug it, Länge 5,5 m | H05 RN-F/5,5 | 21,50 25,59 3,91 / 1 m 4,65 / 1 m | 201884 |
| | Gummikabel 240 V plug it, Länge 7,5 m | H05 RN-F/7,5 | 24,10 28,68 3,21 / 1 m 3,82 / 1 m | 489661 |
| | Gummikabel 240 V plug it, Länge 10 m | H05 RN-F/10 | 31,20 37,13 3,12 / 1 m 3,71 / 1 m | 500636 |
|  | grünes PUR Gummikabel 240 V plug it, Länge 4 m | H05 BQ-F/4 | 27,90 33,20 6,98 / 1 m 8,30 / 1 m | 489662 |
| | grünes PUR Gummikabel 240 V plug it, Länge 7,5 m | H05 BQ-F/7,5 | 36,70 43,67 4,89 / 1 m 5,82 / 1 m | 489663 |
|  | Umbausatz plug it SB-verpackt | | | |
| | für RS1, RS 1 C, DX 93, RO 150/RO2, RAS 115, BF 1, PS 200/PS/2, KF 4, Länge 360 mm | UBS-PUR 360 plug it 240 V | 19,00 22,61 | 491144 |
| | für RS 2, RS 3, RS 400/ RS 4, DS 400, ES 125, OF 1000, OF 900, ATF 55, AT 65, AP 55, AP 65, EHL 65, Länge 420 mm | UBS-PUR 420 plug it 240 V | 19,00 22,61 | 491145 |

Notizen





Allgemeine Hinweise zum Katalog:

1. Bitte beachten Sie, dass bei der Verwendung von Festool Produkten wie Druckluft- und Elektrowerkzeugen nebst deren Zubehör und Verbrauchsmaterial, sowie bei der Bearbeitung gesundheitsgefährdender Stoffe oder Materialien die Verwendung geeigneter Schutzvorrichtungen beziehungsweise das Tragen von persönlicher Schutzausrüstung erforderlich ist. Informationen dazu entnehmen Sie bitte den entsprechenden Sicherheitsdatenblättern. Wenden Sie sich bei Fragen dazu an unseren Kundenservice.
2. Soweit im Katalog Angaben zu Verarbeitungshinweisen wie Mengenangaben, Zeitersparnissen, Flächenleistungen gemacht werden, sind diese Durchschnittswerte, die je nach verarbeiteten Materialien/Werkstoffen deutlich höher oder niedriger ausfallen können. Der Hersteller übernimmt keine Garantie, dass diese Werte in jedem Einzelfall erreicht werden. Für diesbezügliche Anfragen steht Ihnen Ihr Festool Fachhändler zur Verfügung.
3. Alle in diesem Katalog bezeichneten Marken-, Patent- oder sonstigen gewerblichen Schutzrechte verbleiben im Eigentum des jeweils Berechtigten, selbst wenn im Zusammenhang mit einem der vorgenannten Rechte nicht ausdrücklich darauf hingewiesen wird. Die Wiedergabe insbesondere von Gebrauchsnamen, Handelsnamen, Warenbezeichnungen usw. in diesem Katalog berechtigt auch ohne besondere Kennzeichnung nicht zu der Annahme, dass solche Namen im Sinne des Warenzeichen- und Markenschutzrechts als frei zu betrachten wären und daher von jedermann benutzt werden dürften.
4. Änderungen, insbesondere von technischen Daten oder Spezifikationen, ohne vorherige Bekanntgabe vorbehalten. Einzelne Merkmale können je nach landesspezifischer Gegebenheit unterschiedlich sein.
5. Alle Abbildungen sind unverbindlich und können zum Teil Komponenten oder Teile darstellen, die nicht vom jeweiligen Serienumfang der Geräte umfasst sind. Bei Fragen wenden Sie sich bitte an Ihren Festool Fachhändler.
6. Sicherheit: Alle in diesem Katalog aufgeführten Elektro- und Druckluftwerkzeuge stimmen – je nach Gerätetyp – mit den gültigen und anwendbaren IEC- bzw. EN-Sicherheitsnormen überein (z.B. IEC/EN 61 029, IEC/EN 60 745, IEC/EN 62 841, IEC/EN 60 335, EN ISO 11 148, IEC/CISPR/EN 55 014, IEC/EN 61 000).
7. CE-Konformität: Alle in diesem Katalog aufgeführten Elektro- und Druckluftwerkzeuge halten die Bestimmungen der jeweils zutreffenden EU-Richtlinien ein (z.B. Maschinenrichtlinie 2006/42/EG, Niederspannungsrichtlinie 2014/35/EG, EMV-Richtlinie 2014/30/EG, RoHS-Richtlinie 2011/65/EU).
8. ISO-Zertifizierung: Alle in diesem Katalog aufgeführten Elektro- und Druckluftwerkzeuge werden in unseren Produktionsstätten gefertigt, die mit DIN EN ISO 9001 zertifiziert sind.
9. Isolation: Die in diesem Katalog aufgeführten Elektrowerkzeuge sind entsprechend den Vorschriften isoliert.
10. Die im Katalog angegebenen Gewichte von Maschinen verstehen sich üblicherweise auf das Gewicht der einsatzbereiten Maschine inklusive serienmäßigem Einsatzwerkzeug, aber ohne Kabel und Zubehör beziehungsweise Verbrauchsmaterial. Bitte beachten Sie, dass ausgewiesene Gewichte je nach Einsatzwerkzeug, Akkupack, Zubehör oder sonstigen zusätzlich verwendeten Teilen von den Angaben im Katalog abweichen können.



Antistatik-Funktion
Absaugmobile und Maschinen mit Antistatik-Funktion gegen statische Aufladung beim Arbeiten.



LED-Schlaglicht
LED-Licht für einfaches und präzises Anlegen am Anriss.



Doppellinien-Laser
Zwei Laserlinien für einfaches und präzises Anlegen am Anriss von rechts oder links.



Stichtsäge mit Präzisionsführung
Verschleißfeste Hartmetallbacken führen das Sägeblatt direkt über der Schnittstelle. Für exakte Arbeitsergebnisse.



AUTOCLEAN
Automatische Hauptfilterabreinigung AUTOCLEAN mit stufenlos einstellbaren Abreinigungsintervallen.



FlowDetect
Schutz der Gesundheit: Volumenstromkontrolle überwacht Mindestluftgeschwindigkeit von 20 m/s und warnt bei Unterschreitung.



AIRSTREAM-Akku
Schnellerer Wiedereinsatz von Akkupacks dank AIRSTREAM-Technologie (Kühlfunktion zur schnelleren Verfügbarkeit) und deutlich erhöhter Ladeleistung



MMC Electronic
Materialgerechtes Arbeiten: Leistungselektronik „Multi Material Control“ mit regelbarer, konstanter Drehzahl und Temperaturüberwachung.



MMC Electronic Digital
Prozessorgesteuerte Leistungselektronik „Multi Material Control“ mit regelbarer und konstanter Drehzahl und Temperaturüberwachung für materialgerechtes Arbeiten.



Drehmomentabschaltung
Intelligente Technik liefert für jedes Material die optimale Kraft beim Schrauben.



Electronic
Regelbare Drehzahl für materialgerechtes Arbeiten.



Start-/Stop-Funktion
AUTO-Modus auch ohne Betätigung des Hauptschalters.



EC-TEC
Das EC-TEC Antriebskonzept steht für außergewöhnliche Kraftentfaltung bei kleinstmöglichem Energieverbrauch.



StickFix
Schnelles Verschlussprinzip zur Befestigung von Schleifmitteln – ohne Kleben und Klemmen – für mehr Wirtschaftlichkeit.



MPE-Schleifschuh
Schleifschuhe und Schleifteller aus hochverschleißfreiem Werkstoff für längere Lebensdauer.



Jetstream Prinzip.
Weniger Verstaubung, weniger Hitze, weniger Zusetzen – durch das 9-Loch-Prinzip. Bis zu 30 % längere Standzeit.



MULTI-JETSTREAM Prinzip
Schleifen mit eingebautem Staubtransport. Mit dem patentierten MULTI-JETSTREAM Prinzip.



Rechts-/Linkslauf
Zum Ein- und Ausdrehen von Schrauben.



SDS-plus
Werkzeugaufnahme für schnellen Werkzeugwechsel.



Schlagstopp
Ermöglicht das manuelle Ausschalten des Hammerschlages beim Bohren in Holz oder brüchigen Materialien.



Protector
Schützt Schleifteller und Werkstoff bei randnahen Arbeiten.



Elektronische Überwachung
Elektronische Überwachung der Wicklungstemperatur schützt vor Motorschäden.



Splitterschutz
Der patentierte Splitterschutz für beidseitig ausrissarme Schnitte beim Sägen.



Sicherheitsrutschkupplung
Mechanische Rutschkupplung, schützt bei plötzlichem Blockieren oder Verkanten des Werkzeugs.



Führungssystem
Patentiertes Führungssystem für sichere Führung von Säge- und Fräswerkzeugen.



Kappschienen
Kapp-Sägesystem welches Maschine und Kappschiene für winkelgerechte Wiederholtschnitte fest miteinander verbindet.



Adapter ErgoFix
Zur Aufnahme eines M14 Rührstabs.



FastFix
Erleichtert den Wechsel von Einsatzwerkzeugen beim Fräsen, Sägen, Hobeln, Schleifen, Bohren und Schrauben.



Anlaufstrombegrenzung
Problemloser Start bei Haushaltssicherungen.



plug it
Abnehmbares, austauschbares Netzkabel mit Sicherheitsverschluss für schnelles Umrüsten.



CLEANTEC Verbindungssystem
Integrierter Bajonettverschluss als Verbindungselement zwischen Sauger und Werkzeug.



Elektronischer Überlastschutz
Schützt den Motor bei blockierendem Werkzeug.



VibrationsStopp
Patentierter VS-Wichtung für optimale Laufruhe beim Schleifen und dadurch gesundheitschonendes Arbeiten.



CLEANTEC Staubabsaugung
Serienmäßiger Anschluss (27/36/50 mm) für Staubabsaugung, schützt Mensch und Umwelt.



Turbo-Absaugung
Die Turbo-Absaugung sorgt für eine saubere, staubfreie Luft und freie Sicht beim Arbeiten.



Bluetooth-Schnittstelle
Nutzung mobiler Endgeräte über Bluetooth-Standard.



Nut im Säge Tisch.
Zum sicheren Fixieren sowie als Schutz gegen unbeabsichtigtes Verrutschen der Werkstücke mittels Hebelzwingen.



Lithium-Ionen (Li)
Ausstattung mit Lithium-Ionen Hochleistungs-Akkupacks.



Schnell-Bremse
Für sicheres Arbeiten beim Hobeln, Sägen und Fräsen.



USB-Anschluss
Zum Laden von externen Geräten.



DAB+
Wiedergabe im DAB+ – Standard.



Telefon-Freisprechfunktion
Telefongespräche (im voll-duplex) über Rückkoppelung.

FESTOOL

Werkzeuge für höchste Ansprüche

Festool GmbH

Wertstraße 20
73240 Wendlingen

vertreten durch:

Festool Deutschland GmbH

Wertstraße 20
73240 Wendlingen

Produktanfragen und Ersatzteilbestellungen

Telefon: +49 (0)70 24/804-24010
Telefax: +49 (0)70 24/804-29699
E-Mail: vertrieb@festool.com

Fragen zu SERVICE all-inclusive

Telefon: +49 (0)70 24/804-24108
Telefax: +49 (0)70 24/804-20608
E-Mail: festoolservice@festool.com

Kundendienst Festool

Wertstraße 22
73240 Wendlingen

Reparaturen im Werkskundendienst

Telefon: +49 (0)70 24/804-24400
Telefax: +49 (0)70 24/804-20298
E-Mail: service-de@festool.com

www.festool.de

Art.-Nr. 066 331 DE/de



4 0 1 4 5 4 9 1 2 9 4 0 8 6

Maler Gesamtprogramm 2017

Stand: 01/2017, ersetzt alle vorherigen Kataloge.

Änderungen und Irrtümer vorbehalten. Alle Abbildungen sind unverbindlich.

Unverbindliche Preisempfehlung des Herstellers. Preise gültig ab 01.01.2017.

Preise des Händlers können abweichen.