



Gesamtkatalog

2017

FESTOOL
Werkzeuge für höchste Ansprüche

Gebaut mit Leidenschaft. Gebaut für Sie.

Die neue Kappsäge KAPEX KS 60. Mehr auf Seite 29.





Sägen und Oszillieren 6

Pendelstichsägen, Tauchsägen,
Handkreissägen, Halbstationäre Sägen, Oszillierer

Oberflächen bearbeiten 66

Schleifen, Schleifen mit Druckluft,
Polieren und Ölen, Bürsten und Strukturieren

Fräsen 152

Hobeln 216

Bohren und Schrauben 228

18-Volt-System 256

Verbinden – DOMINO Verbindungssystem 270

Bekanten 284

Saugen 296

Rühren 332

Untergrund vorbereiten 346

Fräsen, Schleifen, Teppich und Tapeten
entfernen

Beleuchten 370

Arbeitsplatz organisieren 378

Führen, Halten, Ordnen, Arbeitsplatz
einrichten

Stichwortverzeichnis 416

01

02

03

04

05

06

07

08

09

10

11

12

13

Wir machen den professionellen Handwerker stolz und erfolgreich. Die Festool Neuheiten 2017.

Kapp-Zugsäge
KAPEX KS 60
>> Seite 29



Exzentrerschleifer
ETS 125 R
>> Seite 80



Baustellenradio
SYSROCK BR 10 DAB+
>> Seite 392



Stromverteiler
SYS-PowerHub
>> Seite 393



Polierschwämme
PoliStick
>> Seite 142



Akkupack
BP 18 5,2 Ah AIRSTREAM
>> Seite 42-45, 245-247,
249



DOMINO
Eck- und Flächenverbinder
>> Seite 282



Liebe Handwerker, liebe Festool Kunden,

unser neuer Katalog 2017 liegt vor Ihnen – voller Werkzeuge, bei deren Entwicklung unser innerster Antrieb ist, Sie bei deren Einsatz nicht nur zu überzeugen, sondern sogar zu begeistern.

Ganz besonders ans Herz legen möchte ich Ihnen dabei heute unser 18-Volt-System für mehr Mobilität bei Ihrer täglichen Arbeit. Mit einem Portfolio an Akku-Werkzeugen, das über die vergangenen Jahre mit Anwendungslösungen zum Bohren und Schrauben bis hin zum präzisen Sägen zu einem leistungsfähigen System für ein breites Anwendungsfeld gewachsen ist.

Einem System mit hochmodernen und innovativen Werkzeugen, die nach einem klassischen Vorbild entwickelt wurden: unseren traditionellen Kabelvarianten. Beispiele dafür sind die Akku-Tauchsäge TSC 55 und die speziell für den Holzbau konzipierte Handkreissäge HKC 55 als echte Alternative für präzise Sägeschnitte. Ausgestattet mit den neuen AIRSTREAM Akku-Packs verfügen sie über enorme Durchzugskraft und Ausdauer und gleichzeitig über alle Festool-typischen Attribute. Sei es die Ergonomie für die perfekte Handhabung, die Präzision für exakte, schnelle Ergebnisse und natürlich, die Einbindung in das Festool-System.

Wie gut sich aber auch Mobilität und der Anschluss an eine Steckdose kombinieren lassen, zeigen hingegen unsere Neuheiten 2017. Zum Beispiel die kompakte und hervorragend für den Transport geeignete KAPEX KS 60 als Ergänzung der KAPEX-Familie oder die neu entwickelten Einhandschleifer RTS 400, DTS 400 und ETS 125, die ebenfalls für eine kompakte, ergonomische Bauweise und für außergewöhnliche Abtragsleistung stehen. Entdecken Sie selbst, was unsere Werkzeuge in vielen intelligenten Details auszeichnet. Und wenn Sie möchten: Testen Sie uns. Dank unserem SERVICE all-inclusive ganz unverbindlich und kostenlos bis zu 15 Tage lang.


Auf weiterhin gute und erfolgreiche Zusammenarbeit.

Ihre


Barbara Austel
Gesellschafterin

Konzentrieren Sie sich auf das Wesentliche: **Ihre Arbeit.**

Wir überlegen täglich, wie wir Ihnen das Leben leichter machen können. Mit perfekt durchdachten Werkzeugen – und mit Services, die sich konsequent an den Anforderungen Ihres Arbeitsalltags orientieren. Sie wollen und müssen Ausfallzeiten, unnötigen Mehraufwand und zusätzliche Kosten möglichst vermeiden. Das wissen wir, dafür wollen wir mit SERVICE all-inclusive unseren Teil leisten. Der Erfolg unserer Kunden ist uns viel wert.



Mehr Informationen zum SERVICE all-inclusive, den Servicebedingungen und Gültigkeit finden Sie im Internet unter www.festool.de/service



Bis zu 30 Tage nach dem Kauf online registrieren und alle Leistungen sichern!
www.festool.de/myfestool

36 Monate kostenlose Reparatur.
Auch für Verschleißteile.*

36 Monate Diebstahlschutz.
Auch auf der Baustelle.

10 Jahre Ersatzteil-Garantie.
Oder brandneues Ersatzgerät, falls Ersatzteil nicht verfügbar.

15 Tage Testen ohne Risiko.
Direkt in Ihrer Arbeitsumgebung.



Übersicht Produkte und Anwendungen	8
Pendelstichsägen	
Pendelstichsägen TRION PS 300, PSB 300	15
Pendelstichsägen CARVEX PS 420, PSB 420	16
Akku-Pendelstichsägen CARVEX PSC 420, PSBC 420	17
Tischsäge CMS PS 300	19
Tauchsägen	
Tauchsägen TS 55 R, TS 75	20
Akku-Tauchsäge TSC 55	21
Tischsäge CMS-TS	23
Handkreissägen	
Handkreissägen HK 55, HK 85	24
Akku-Handkreissäge HKC 55	25
Kappschiene FSK	27
Zimmerei-Handkreissäge HK 132	28
Halbstationäre Sägen	
Kapp-Zugsägen KAPEX KS 60, KS 88, KS 120	29
Leistensäge SYMMETRIC SYM 70	32
Tischzugsäge PRECISIO CS 50, CS 70	33
Schwertsägen	
Schwertsägen SSU 200, IS 330	35
Oszillierer	
Oszillierer VECTURO OS 400	37
Zubehör und Verbrauchsmaterial	40
Das Festool System	

Sägen und Oszillieren

Übersicht Produkte und Anwendungen

Seite 15 — 15 — 16 — 16

Kraftvoll. Präzise. Robust. Die Festool Pendelstichsägen überzeugen durch einfaches Handling und schnellen Sägefortschritt. Erhältlich mit Bügelgriff oder Knauf – in jeder Form optimiert für erstklassige Ergebnisse.

PS 300

PSB 300

PS 420

PSB 420



Anwendungen

Pendelstichsägen TRION

Pendelstichsägen CARVEX

Sägen mit Stichsägen

Netzunabhängiges Arbeiten

Ausschnitte für Spülen und Kochmulden

Einpassarbeiten bei Möbeln, Küchen, Innenausbau

Kreise und Rundungen sägen

Ausklinken von Abschlussleisten

Ablängen von Werkstücken

Ausschweifungen an Balken

Schnitte von unten



Halbstationäres Sägen

Sägen von Formen exakt am Anriss

Exaktes Ausklinken bei Einpassarbeiten

Formen sägen zur Vorarbeit von Form-Fräsen

Technische Daten

Leistungsaufnahme (W)	720	720	550	550
Akkuspannung (V)				
Akkukapazität Li-Ion (Ah)				
Hubzahl (min ⁻¹)	1.000 – 2.900	1.000 – 2.900	1.500 – 3.800	1.000 – 3.800
Pendelhubverstellung in Stufen	4	4	4	4
Schrägstellung (°)	0 – 45	0 – 45		
Schnitttiefe Holz (mm)	120	120	120	120
Schnitttiefe NE-Metall (mm)	20	20	20	20
Schnitttiefe Stahl (weich) (mm)	10	10	10	10
Gewicht (kg)	2,4	2,4	1,9	1,9

17 ——— 18 ——— 19

PSC 420

PSBC 420

CMS PS 300



Pendelstichsägen CARVEX

Compact Modul System CMS



sehr gut geeignet geeignet

			720
	18	18	
	5,2	5,2	
	1.500 – 3.800	1.000 – 3.800	1.000 – 2.900
	4	4	4
			0 – 45
	120	120	120
	20	20	20
	10	10	10
	2,4	2,4	2,4/5,7

Sägen und Oszillieren

Übersicht Produkte und Anwendungen

Einer Linie treu bleibend. Mit der nötigen Stärke für jeden Werkstoff, dabei leicht und einfach in der Handhabung. Das sind Sägen von Festool.

Seite 20 — 21 — 22 — 23 — 23

TS 55 R

TSC 55

TS 75

CMS TS 55 R

CMS TS 75



Anwendungen

Tauchsägen

Compact Modul System CMS TS

Sägen mit Tauchsägen

- Aussparungen in Küchenarbeitsplatten sägen
- Türen auf Länge zuschneiden
- Spanplatten zusägen
- Haustüren bis 75 mm zusägen



Halbstationäres Sägen

- Paneele und Laminat sägen
- Bretter und Platten Längsschnitt
- Kabelkanäle aus Kunststoff und Stahl zusägen
- Nut mit definierter Tiefe sägen



Sägen mit Handkreissägen

- Dachlatten ablängen
- Bretter zusägen
- Plattenmaterialien sägen
- Zapfen an Balken anschneiden
- Balken auftrennen
- Kanthölzer und Sparren verjüngen
- Balken und Kanthölzer mit Schifterschnitt

Technische Daten

Leistungsaufnahme (W)	1.200	1.600	1.200	1.600
Leerlaufdrehzahl (min ⁻¹)	2.000 – 5.200	2.650 – 3.800/5.200	2.000 – 5.200	1.350 – 3.550
Akkuspannung (V)		1 x 18/2 x 18 (36)		
Akkukapazität Li-Ion (Ah)		5,2		
Sägeblatt-Ø (mm)	160	210	160	210
Schnitttiefe (mm)	0 – 55	0 – 55	0 – 75	
Schnitttiefe 45° (mm)	43	43	55	
Schnitttiefe 90°/45° (mm)			0 – 51/0 – 38	0 – 70/0 – 48
Gewicht (kg)	4,5	4,6/5,3	6,2	3,3/7,8

24 ——— 25 ——— 26 ——— 28

HK 55

HKC 55


HK 85

HK 132



Handkreissägen

Zimmerei-
Handkreissäge



sehr gut geeignet geeignet

	1.200		2.300	2.300
	2.000 – 5.200	4.500	1.500 – 3.300	2.200
		18		
		5,2		
	160	160	230	350
	0 – 55	0 – 55	0 – 85	50 – 132
	42	42	62	85
	4,4	4,1	7,0	18,0

Sägen und Oszillieren

Übersicht Produkte und Anwendungen

Seite 29 — 30 — 31 — 32

Einer Linie treu bleibend. Mit der nötigen Stärke für jeden Werkstoff, dabei leicht und einfach in der Handhabung. Das sind Sägen von Festool.

KS 60

KS 88

KS 120

SYM 70




Anwendungen

Kapp-Zugsägen KAPEX


Leistensäge SYMMETRIC

Halbstationäres Sägen

- Paneele und Laminat sägen
- Bretter und Platten Längsschnitt
- Kabelkanäle aus Kunststoff und Stahl zusägen
- Nut mit definierter Tiefe sägen



- Alu- und andere NE-Profile kappen/ablängen
- Einpassen von Sockel- und Deckleisten bis 120 mm Höhe
- Sockelleisten winkelhalbierend einpassen
- Passgenaues Zuschneiden von Leisten
- Kappen von Balken und Brettern bis 60 mm Dicke
- Kappen von Balken und Kanthölzern bis 88 mm Dicke



- Längsschnitte bis 52 mm Schnitthöhe
- Längsschnitte bis 70 mm Schnitthöhe
- Verdeckte Schnitte, Nuten und Falze sägen

Sägen mit Schwertsägen

- Weich- und Hartholz zuschneiden
- Holzfasern/PUR-Dämmplatten zuschneiden
- Polystyrol zuschneiden

Technische Daten

Technische Daten	KS 60	KS 88	KS 120	SYM 70
Leistungsaufnahme (W)	1.200	1.600	1.600	1.150
Leerlaufdrehzahl (min ⁻¹)	1.300 – 3.500	1.400 – 3.400	1.400 – 3.400	2.700 – 5.200
Sägeblatt-Ø (mm)	216	260	260	216
Schnittiefe 90°/90° (mm)	305 x 60	305 x 88	305 x 88	
Schnittiefe 45°/90° (mm)		215 x 88	215 x 88	
Schnitthöhe 90°/45° (mm)	215 x 60			
Schnittiefe 0°, 90°/45°/60° (mm)				
Gewicht (kg)	17,8	20,7	21,5	9,5

33 ——— 34 ——— 35 ——— 36

CS 50
CS 50 Set

CS 70
CS 70 Set

SSU 200

IS 330



Tischzugsägen PRECISIO

Schwertsägen



* Setvariante

● sehr gut geeignet

○ geeignet

	1.200	2.200	1.600	1.600
	1.600 – 4.200	2.000 – 4.200	4.600	4.600
	190	225		
			200/140/100	330/230/165
	0 – 52/0 – 37	0 – 70/0 – 48		
	17,4/41,3	34,5/66,0	6,5	7,0

Sägen und Oszillieren

Übersicht Produkte und Anwendungen

Seite 37 ————— 37

Leistungsstark, ergonomisch, vielseitig und perfekt im System. Mit dem VECTURO OS 400 schneiden Sie überall besser ab. Er bietet genaue Ausschnitte auf Anriss, perfekte Schnitte für zuvor definierte Schnitttiefen oder bündige Schnitte bis zur Wand. Aber vor allem bietet er die entscheidende Funktion mehr: Genauigkeit.

VECTURO OS 400

VECTURO OS 400 Set



Anwendungen

Oszillierer

Sägen

Ausklinkungen und Aussparungen aus Plattenmaterial	<input type="radio"/>	<input checked="" type="radio"/>
Plattenmaterial ablängen	<input type="radio"/>	<input type="radio"/>
Ablängen von Leisten und Latten	<input type="radio"/>	<input checked="" type="radio"/>
NE Eisen- oder Kunststoffrohre bündig abtrennen bzw. trennen	<input checked="" type="radio"/>	<input checked="" type="radio"/>
Ein- und Anpassen von Laminat/Parkett	<input type="radio"/>	<input checked="" type="radio"/>
Ausklinken bzw. Ablängen von Sockel- bzw. Übertrittsleisten sowie Bodenabschlusschienen	<input checked="" type="radio"/>	<input checked="" type="radio"/>
Türstock ablängen	<input type="radio"/>	<input checked="" type="radio"/>
Dehnfugen nacharbeiten	<input type="radio"/>	<input checked="" type="radio"/>
Kittbettverlegte Isoliereisen austrennen	<input checked="" type="radio"/>	<input checked="" type="radio"/>
Ausklinkungsarbeiten an Balken, Leisten oder Plattenmaterial	<input type="radio"/>	<input checked="" type="radio"/>
Sägen auf Anriss	<input type="radio"/>	<input checked="" type="radio"/>
Sägen mit definierter Tiefe	<input type="radio"/>	<input checked="" type="radio"/>


Schaben

Abtrag von alten Belägen und Beschichtungen z.B. Unterbodenschutz, Kleberreste	<input type="radio"/>	<input type="radio"/>
--------------------------------------------------------------------------------	-----------------------	-----------------------

sehr gut geeignet geeignet

Technische Daten

Leistung (W)	400
Leistungsabgabe (W)	220
Schwingung (U/min)	11.000 – 18.500
Amplitude (°)	2
Kabellänge (m)	4
Gewicht (kg)	1,6



TRION PS / PSB 300

Bewährt für den universellen Einsatz.

- ▶ Präzise winkeltreue Schnitte durch die patentierte dreifache Sägeblattführung
- ▶ FastFix Schnellwechselsystem für einfachen Sägeblattwechsel
- ▶ Kompatibel im System – integriert ins CMS als halbstationäre Säge
- ▶ Überlegene Lebensdauer durch hochwertige Antriebskomponenten

Technische Daten

Leistungsaufnahme [W]	720
Hubzahl [min ⁻¹]	1.000 – 2.900
Pendelhubverstellung in Stufen	4
Schrägstellung [°]	0 – 45
Schnitttiefe Holz [mm]	120
Schnitttiefe NE-Metall [mm]	20
Schnitttiefe Stahl (weich) [mm]	10
Gewicht [kg]	2,4



■ = MMC Electronic Multi-Material-Control

Lieferumfang	UVP €*	Bestell-Nr.
2 x Sägeblatt, Splitterschutz, im SYSTAINER SYS 1 T-LOC		
PS 300 EQ-Plus	286,00 340,34	561445
PSB 300 EQ-Plus	286,00 340,34	561453

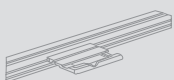


Kraftvoll, dauerhaft präzise.

Die TRION PS 300 überzeugt durch schnellen Sägefortschritt und überlegene Präzision. Die patentierte dreifache Sägeblattführung mit parallel verstellbaren Hartmetallbacken sorgt für präzise, winkeltreue Schnitte.

* Unverbindliche Preisempfehlung des Herstellers. Preise des Händlers können abweichen.
Zzgl. Mehrwertsteuer.
Inkl. Mehrwertsteuer.

Systemzubehör ab Seite 42



Stichsägeblätter ab Seite 56



Sägen und Oszillieren

Pendelstichsägen CARVEX PS 420 und PSB 420



product
design
award

2010

Bürstenloser EC-TEC Motor
für lange Lebensdauer und
hohen Wirkungsgrad



CARVEX PS / PSB 420



Leicht. Handlich. Unschlagbar im Kurvenverhalten.

- ▶ Hervorragendes Kurvenverhalten durch dreifache Sägeblattführung und verdrehsteife Hubstange
- ▶ Einfache Handhabung durch Softgrip und ergonomische Bauform
- ▶ Beidseitiger Ein- und Ausschalter, in jeder Griffposition erreichbar
- ▶ Schneller und werkzeugloser Wechsel von Tischen, Laufsohlen und Sägeblättern

Technische Daten	PS 420	PSB 420
Leistungsaufnahme (W)	550	550
Hubzahl (min ⁻¹)	1.500 – 3.800	1.000 – 3.800
Pendelhubverstellung in Stufen	4	4
Schnitttiefe Holz (mm)	120	120
Schnitttiefe NE-Metall (mm)	20	20
Schnitttiefe Stahl (weich) (mm)	10	10
Gewicht (kg)	1,9	1,9



■ = MMC Electronic Digital

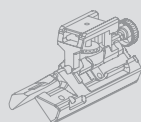
Folgt nur einer Linie. Deiner.

Durchzug, der die pure Kraft spürbar macht. Revolutionäre Technik, mit der selbst eine enge Kurve zu einer gefühlten Geraden wird. Es ist die Summe herausragender Eigenschaften, die die CARVEX PS 420 zu einer außergewöhnlichen Pendelstichsäge macht.

Lieferumfang	UVP €*	Bestell-Nr.
2 x Sägeblatt, Splitterschutz, im SYSTAINER SYS 1 T-LOC		
PS 420 EBQ-Plus	356,00 423,64	561587
PS 420 EBQ-Set Zubehör-Systainer	543,00 646,17	561588
PSB 420 EBQ-Plus	356,00 423,64	561602
PSB 420 EBQ-Set Zubehör-Systainer	543,00 646,17	561603

* Unverbindliche Preisempfehlung des Herstellers. Preise des Händlers können abweichen.
Zzgl. Mehrwertsteuer.
Inkl. Mehrwertsteuer.

Systemzubehör
ab Seite 42



Stichsägeblätter
ab Seite 56



Sägen und Oszillieren

Akku-Pendelstichsäge CARVEX PSC 420

01



Bürstenloser EC-TEC Motor für lange Lebensdauer und hohen Wirkungsgrad



CARVEX PSC 420



Die Akku-Version der CARVEX – Leistung wie aus der Steckdose.

- ▶ Hervorragendes Kurvenverhalten durch dreifache Sägeblattführung und verdrehsteife Hubstange
- ▶ Schneller und werkzeugloser Wechsel von Tischen, Laufsohlen und Sägeblättern
- ▶ Einfache Handhabung durch Softgrip und ergonomische Bauform
- ▶ Beidseitiger Ein- und Ausschalter, in jeder Griffposition erreichbar

Technische Daten

Akkuspannung [V]	18
Hubzahl [min ⁻¹]	1.500 – 3.800
Pendelhubverstellung in Stufen	4
Schnitttiefe Holz [mm]	120
Schnitttiefe NE-Metall [mm]	20
Schnitttiefe Stahl (weich) [mm]	10
Akkukapazität Li-Ion [Ah]	5,2
Gewicht [kg]	2,4

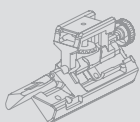


■ = MMC Electronic Digital

Lieferumfang	UVP €*	Bestell-Nr.
2 x Sägeblatt, Splitterschutz		
PSC 420 Li EB-Basic ohne Akkupack, ohne Ladegerät, im SYSTAINER SYS 2 T-LOC	331,00 393,89	574713
PSC 420 Li 5,2 EB-Plus Akkupack BP 18 Li 5,2 AS, Schnellladegerät TCL 6, im SYSTAINER SYS 2 T-LOC	481,00 572,39	574709
PSC 420 Li 5,2 EB-Plus-SCA Akkupack BP 18 Li 5,2 AS, Schnellladegerät SCA 8, im SYSTAINER SYS 2 T-LOC	511,00 608,09	574714
PSC 420 Li 5,2 EB-Set Akkupack BP 18 Li 5,2 AS, Schnellladegerät SCA 8, Zubehör-Systemer, im SYSTAINER SYS 2 T-LOC	707,00 841,33	574717
T 18+3/PSC 420 Li-Set Akku-Bohrschrauber T 18+3, Pendelstichsäge PSC 420 EB, 2 x Akkupack BP 18 Li 5,2 AS, Schnellladegerät SCA 8, CENTROTEC Werkzeugfutter, CENTROTEC Bithalter, Schnellspannbohrfutter FastFix 13 mm, Bit Sortiment twinBOX BB-MIX, im SYSTAINER SYS 3 T-LOC	834,00 992,46	201404

* Unverbindliche Preisempfehlung des Herstellers. Preise des Händlers können abweichen. Zzgl. Mehrwertsteuer. Inkl. Mehrwertsteuer.

Systemzubehör ab Seite 42



Stichsägeblätter ab Seite 56



Kraft und Flexibilität perfekt vereint.

Was herauskommt, wenn kraftvoller Durchzug auf müheloses Kurvenhandling trifft? Pure Begeisterung. Für die CARVEX. Auch mit innovativer Akkutechnologie, die für noch mehr Flexibilität steht. Die Schnittleistung ist so hoch wie bei den Kabelvarianten, langandauernd und anderen Akkusägen messbar überlegen.

Sägen und Oszillieren

Akku-Pendelstichsäge CARVEX PSBC 420



Bürstenloser EC-TEC Motor
für lange Lebensdauer und
hohen Wirkungsgrad



CARVEX PSBC 420



Die Kräftige mit Bügelgriff.

Die CARVEX PSBC 420 bietet als Bügelvariante der CARVEX PSC 420 dieselben ausgeklügelten Features. So kann jeder die Griffform wählen die ihm besser in der Hand liegt. Ganz nach seinen persönlichen Vorlieben.

Die Akku-Bügelversion der CARVEX – Leistung wie aus der Steckdose.

- ▶ Hervorragendes Kurvenverhalten durch dreifache Sägeblattführung und verdrehsteife Hubstange
- ▶ Schneller und werkzeugloser Wechsel von Tischen, Laufsohlen und Sägeblättern
- ▶ Einfache Handhabung durch Softgrip und ergonomische Bauform
- ▶ Beidseitiger Ein- und Ausschalter, in jeder Griffposition erreichbar

Technische Daten

Akkuspannung (V)	18
Hubzahl (min ⁻¹)	1.000 – 3.800
Pendelhubverstellung in Stufen	4
Schnitttiefe Holz (mm)	120
Schnitttiefe NE-Metall (mm)	20
Schnitttiefe Stahl (weich) (mm)	10
Akkukapazität Li-Ion (Ah)	5,2
Gewicht (kg)	2,4

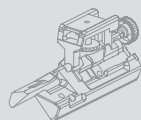


■ = MMC Electronic Digital

Lieferumfang	UVP €* Best.-Nr.	Bestell-Nr.
2 x Sägeblatt, Splitterschutz, im SYSTAINER SYS 2 T-LOC		
PSBC 420 Li EB-Basic ohne Akkupack, ohne Ladegerät	331,00 393,89	201379
PSBC 420 Li 5,2 EB-Plus Akkupack BP 18 Li 5,2 AS, Schnellladegerät TCL 6	481,00 572,39	201380
PSBC 420 Li 5,2 EB-Plus-SCA Akkupack BP 18 Li 5,2 AS, Schnellladegerät SCA 8	511,00 608,09	201383
PSBC 420 Li 5,2 EB-Set Akkupack BP 18 Li 5,2 AS, Schnellladegerät SCA 8, Zubehör-Systainer	707,00 841,33	201386


* Unverbindliche Preisempfehlung des Herstellers. Preise des Händlers können abweichen.
Zzgl. Mehrwertsteuer.
Inkl. Mehrwertsteuer.

Systemzubehör ab Seite 42



Stichsägeblätter ab Seite 56





CMS-PS

Die Stichsäge fürs CMS-System.

- ▶ Modulträger zum Einbau der Stichsagen als Stichsagenmodul
- ▶ Auch inklusive Stichsäge PS 300 erhältlich
- ▶ Die Stichsäge kann nicht nur stationär, sondern auch handgeführt eingesetzt werden
- ▶ Flexibel erweiterbar – für noch mehr Anwendungsvielfalt

Technische Daten

Leistungsaufnahme [W]	720
Hubzahl [min ⁻¹]	1.000 – 2.900
Pendelhubverstellung in Stufen	4
Schnitttiefe Holz [mm]	120
Schnitttiefe NE-Metall [mm]	20
Schrägstellung [°]	0 – 45
Schnitttiefe Stahl (weich) [mm]	10
Anschluss Staubabsaugung Ø [mm]	27
Abmessungen Modulträger [mm]	578 x 320
Gewicht Modulträger [kg]	3,3
Gewicht [kg]	2,4



■ = MMC Electronic Multi-Material-Control

Lieferumfang	UVP €*	Bestell-Nr.
Modulträger, Montagepratzen, Bedienungswerkzeug		
CMS-PS	178,20	561262
im Karton	212,06	
CMS-MOD-PS 300 EQ-Plus	450,00	561263
Pendelstichsäge TRION PS 300 EQ-Plus	535,50	



Von mobil zu stationär im Handumdrehen.

Stichsagen werden mit diesem Modulträger für stationäre Arbeiten aufgerüstet. Für exaktes Sägen von Formen und Rundungen sowie das leichte Ausklinken von Einpassarbeiten.

* Unverbindliche Preisempfehlung des Herstellers. Preise des Händlers können abweichen.
Zzgl. Mehrwertsteuer.
Inkl. Mehrwertsteuer.

Übersicht CMS System
ab Seite 380



Stichsägeblätter
ab Seite 56



Sägen und Oszillieren

Tauchsäge TS 55 R

TS 55 R



Noch präziser. Ganz ohne Bauch.

Vieles, was heute bei Handkreissägen als vermeintlicher Standard gilt, fand seinen Ursprung in der TS 55. Mit einer Vielzahl an Innovationen schlägt die Erfolgsstory ihr nächstes Kapitel auf. Mit einem ultraflachen Gehäuse für noch mehr Flexibilität. Einem neu entwickelten Führungskeil für noch mehr Sicherheit und Präzision. Und vielen weiteren Ideen, die sie zur besten Tauchsäge machen, die wir je gebaut haben.

Die beste Tauchsäge, die wir je gebaut haben.

- ▶ Höchste Flexibilität durch flaches Gehäuse für minimalen Wandabstand (12 mm)
- ▶ Winkeleinstellung mit Hinterschnitt-Funktion von -1 bis 47°
- ▶ Sicheres Arbeiten und einfaches Ansetzen in einer bestehenden Schnittfuge durch den Führungskeil
- ▶ Gute Sicht auf Anriss und Sägeblatt durch das transparente und verschiebbare Sichtfenster

Technische Daten

	TS 55 REBQ	TS 55 RQ
Leistungsaufnahme (W)	1.200	
Leistungsaufnahme (W)		1.050
Leerlaufdrehzahl (min ⁻¹)	2.000 – 5.200	
Leerlaufdrehzahl (min ⁻¹)		6.500
Sägeblatt-Ø (mm)	160	160
Winkelbereich (°)	-1 – 47	-1 – 47
Schnitttiefe (mm)	0 – 55	0 – 55
Schnitttiefe 45° (mm)	43	43
Anschluss Staubabsaugung Ø (mm)	27/36	27/36
Gewicht (kg)	4,5	4,4



☐ = MMC Electronic Multi-Material-Control

Lieferumfang

Splitterschutz, Sichtfenster, Bedienungswerkzeug, im SYSTEMER SYS 4 T-LOC

	UVP €*	Bestell-Nr.
TS 55 RQ-Plus	429,00	561579
HW Universal-Sägeblatt W28	510,51	
TS 55 REBQ-Plus	491,00	561551
HW Feinzahn-Sägeblatt W48	584,29	
TS 55 RQ-Plus-FS	446,00	712634
Führungsschiene FS 1400/2, HW Universal-Sägeblatt W28	530,74	
TS 55 REBQ-Plus-FS	546,00	561580
HW Feinzahn-Sägeblatt W48, Führungsschiene FS 1400/2	649,74	

* Unverbindliche Preisempfehlung des Herstellers. Preise des Händlers können abweichen.
Zzgl. Mehrwertsteuer.
Inkl. Mehrwertsteuer.

Systemzubehör ab Seite 44



Kreissägeblätter ab Seite 60





Bürstenloser EC-TEC Motor
für lange Lebensdauer und
hohen Wirkungsgrad



TSC 55



Sägeperfektion, die auf nichts verzichtet – außer auf die Steckdose.

Arbeitet mit der Präzision der Kabelvariante. Ersetzt aber die Steckdose durch ein ausdauerndes Doppel-Akkusystem. Damit lassen sich perfekte Arbeitsergebnisse in gewohnter Qualität nun auch abseits der Steckdose einfach und schnell realisieren.

Unsere beste Tauchsäge macht jetzt unabhängig.

- ▶ Bürstenloser EC-TEC Motor kombiniert mit Lithium-Ionen Akkus für maximale Schnittleistung
- ▶ Flexibles Doppelakkukonzept: Betrieb mit zwei 18 Volt Akkupacks (36 V) für maximale Leistung oder mit einem 18 Volt Akkupack für geringes Gewicht möglich
- ▶ EC-TEC Motor mit hohen Drehzahlen für perfekte Schnittqualität und schnellen Arbeitsfortschritt
- ▶ Staubfangbeutel für emissionsarmes Arbeiten

Technische Daten

Akkuspannung (V)	18/36
Leerlaufdrehzahl (min ⁻¹)	2.650 – 3.800/5.200
Sägeblatt-Ø (mm)	160
Winkelbereich (°)	-1 – 47
Schnitttiefe (mm)	0 – 55
Schnitttiefe 45° (mm)	43
Anschluss Staubabsaugung Ø (mm)	27/36
Akkukapazität Li-Ion (Ah)	5,2
Gewicht 1x18V/2x18V (kg)	4,6/5,3



■ = MMC Electronic Multi-Material-Control

Lieferumfang

HW Feinzahn-Sägeblatt W48, Splitterschutz, Sichtfenster, Staubfangbeutel, Bedienungswerkzeug, im SYSTAINER SYS 5 T-LOC

	UVP €*	Bestell-Nr.
TSC 55 Li REB-Basic ohne Akkupack, ohne Ladegerät	489,00 581,91	201395
TSC 55 Li 5,2 REB-Plus 2 x Akkupack BP 18 Li 5,2 AS, Schnellladegerät TCL 6	734,00 873,46	201389
TSC 55 Li 5,2 REB-Plus-SCA 2 x Akkupack BP 18 Li 5,2 AS, Schnellladegerät SCA 8	764,00 909,16	201396
TSC 55 Li 5,2 REB-Plus/XL 2 x Akkupack BP 18 Li 5,2 AS, 2 x Schnellladegerät TCL 6	789,00 938,91	201391
TSC 55 Li 5,2 REB-Plus/XL-SCA 2 x Akkupack BP 18 Li 5,2 AS, 2 x Schnellladegerät SCA 8	849,00 1.010,31	201398
TSC 55 Li 5,2 REB-Set-FS 2 x Akkupack BP 18 Li 5,2 AS, Schnellladegerät SCA 8, Führungsschiene FS 1400/2	826,00 982,94	201400
TSC 55 Li 5,2 REB-Set/XL-FS 2 x Akkupack BP 18 Li 5,2 AS, 2 x Schnellladegerät SCA 8, Führungsschiene FS 1400/2	914,00 1.087,66	201402

* Unverbindliche Preisempfehlung des Herstellers. Preise des Händlers können abweichen.
Zzgl. Mehrwertsteuer.
Inkl. Mehrwertsteuer.

Systemzubehör ab Seite 44



Kreissägeblätter ab Seite 60



Sägen und Oszillieren

Tauchsäge TS 75



TS 75



Bis 75 mm ohne Vergleich.

Wenn es etwas mehr sein darf, sind die Schnitttiefe von 75 mm und das bekannte Tauchprinzip ideal. So können auch dicke Werkstücke mit einem Schnitt gesägt werden. Das erspart das mühsame Umdrehen des Werkstücks und minimiert die Nacharbeit.

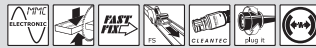


Die Große mit Tiefgang.

- ▶ 75 mm Schnitttiefe für noch mehr Anwendungsmöglichkeiten
- ▶ FastFix für einfachen und schnellen Sägeblattwechsel und materialgerechtes Arbeiten
- ▶ Sicher und komfortabel – mit Rutschkupplung und Rückschlagstopp
- ▶ Federnd gelagerter Spaltkeil für ungehinderte Tauchschnitte

Technische Daten

Leistungsaufnahme (W)	1.600
Leerlaufdrehzahl (min ⁻¹)	1.350 – 3.550
Sägeblatt-Ø (mm)	210
Winkelbereich (°)	0 – 47
Schnitttiefe (mm)	0 – 75
Schnitttiefe 45° (mm)	55
Anschluss Staubabsaugung Ø (mm)	27/36
Gewicht (kg)	6,2




= MMC Electronic Multi-Material-Control

Lieferumfang	UVP €*	Bestell-Nr.
HW Universal-Sägeblatt W36, Rückschlagstopp FS-RSP, Bedienungswerkzeug		
TS 75 EBQ im Karton	633,00 753,27	561184
TS 75 EBQ-Plus Splitterschutz, im SYSTAINER SYS 5 T-LOC	669,00 796,11	561436
TS 75 EBQ-FS Führungsschiene FS 1400/2, im Karton	703,00 836,57	561185
TS 75 EBQ-Plus-FS Führungsschiene FS 1400/2, Splitterschutz, im SYSTAINER SYS 5 T-LOC	728,00 866,32	561512

* Unverbindliche Preisempfehlung des Herstellers. Preise des Händlers können abweichen.
Zzgl. Mehrwertsteuer.
Inkl. Mehrwertsteuer.

Systemzubehör ab Seite 44



Kreissägeblätter ab Seite 60



CMS-TS



Eine Werkstatt muss nicht groß sein.

Mit dem CMS-Modul werden die Tauchsägen zu stationären Tischsägen für vielfältige Anwendungen. Kapp-, Quer- und Winkelschnitte und das Umstellen von Quer- auf Längsschnitte sind so einfach und schnell möglich. Die transparente Schutzhaube sorgt für eine gute Sicht auf Werkstück und Schnitt.

Die Tauchsäge fürs CMS-System.

- ▶ Modulträger zum Einbau der Tauchsägen als Tischsagemodul
- ▶ Auch inklusive Tauchsäge und als Set aus Grundeinheit, Modulträger und Tauchsäge TS 55 R erhältlich
- ▶ Tauchsägen können nicht nur eingebaut, sondern auch mobil genutzt werden
- ▶ Flexibel erweiterbar – für noch mehr Anwendungsvielfalt

Technische Daten	CMS-MOD-TS 55 R	CMS-MOD-TS 75	CMS-TS 55 R Set
Leistungsaufnahme (W)	1.200	1.600	1.200
Leerlaufdrehzahl (min ⁻¹)	2.000 – 5.200	1.350 – 3.550	2.000 – 5.200
Sägeblatt-Ø (mm)	160	210	160
Schnitthöhe 90°/45° (mm)	0 – 51/0 – 38	0 – 70/0 – 48	0 – 51/0 – 38
Anschluss Staubabsaugung Ø (mm)	27/36	27/36	27/36
Abmessungen Modulträger (mm)	578 x 320	578 x 320	578 x 320
Gewicht Modulträger (kg)	3,3	3,3	
Max. Schnittbreite beim Kappschnitt (mm)			830
Gewicht (kg)	7,8	9,5	
Max. Schnittbreite beim Längsschnitt (mm)			576
Tischabmessungen (mm)			585 x 400



■ = MMC Electronic Multi-Material-Control

Lieferumfang	UVP €*	Bestell-Nr.
Modulträger, Schutzhaube mit Schutzhaubenträger, Befestigungspratzen, Winkelanschlag WA, Skalen, Schiebstock, Schnitthöheeneinstellung		
CMS-TS 55	330,50	493359
Schalter- und Spaltkeilklemme, im Karton	393,30	
CMS-TS 55 R	330,50	570281
Schalterklemme, im Karton	393,30	
CMS-TS 75	342,30	493360
Schalter- und Spaltkeilklemme, im Karton	407,34	
CMS-MOD-TS 55 R	797,00	570282
Tauchsäge TS 55 REBQ-Plus, Schalterklemme	948,43	
CMS-MOD-TS 75	963,00	561520
Tauchsäge TS 75 EBQ-Plus, Schalter- und Spaltkeilklemme	1.145,97	
CMS-TS 55 R Set	1.233,00	561566
Tauchsäge TS 55 REBQ-Plus, Grundeinheit mit Klappbeinen, Schiebetisch, Schalterklemme	1.467,27	

* Unverbindliche Preisempfehlung des Herstellers. Preise des Händlers können abweichen. Zzgl. Mehrwertsteuer. Inkl. Mehrwertsteuer.

Übersicht CMS System ab Seite 380



Kreissägeblätter ab Seite 60



Sägen und Oszillieren

Handkreissäge HK 55



HK 55



Flexibilität im Holzbau.

Die vielseitige Sägelösung mit starker Leistung und Präzision im System. Geführte Schnitte in Kombination mit den koppelbaren Kappschienen FSK.

Vielseitigkeit für den Holzbau.

- ▶ Durchzugsstarker 1.200 W Motor mit Leistungselektronik sorgt für konstante Kraft beim Sägen
- ▶ Sicheres und komfortables Handling dank Schnitthöheinstellung mit Tauchfunktion, Pendelhaubenfernbedienung und Führungskeil
- ▶ Winklereinstellung mit Zentralklemmung von 0 bis 50 Grad
- ▶ Sägen mit System: die HKC in Kombination mit Kappschiene FSK und Führungsschiene FS

Technische Daten

Leistungsaufnahme (W)	1.200
Leerlaufdrehzahl (min ⁻¹)	2.000 – 5.200
Sägeblatt-Ø (mm)	160
Winkelbereich (°)	0 – 50
Schnitthöhe 0°; 90° (mm)	0 – 55
Schnitthöhe bei 45°/50° (mm)	42/38
Anschluss Staubabsaugung Ø (mm)	27/36
Gewicht (kg)	4,4



= MMC Electronic Multi-Material-Control

Lieferumfang	UVP €*	Bestell-Nr.
HW Standard-Sägeblatt W18, Bedienungswerkzeug, im SYSTEMAINER SYS 4 T-LOC		
HK 55 EBQ-Plus	344,00 409,36	561731
HK 55 EBQ-Plus-FS Führungsschiene FS 1400/2	396,00 471,24	574673
HK 55 EBQ-Plus-FSK420 Kappschiene FSK 420	464,00 552,16	574678

* Unverbindliche Preisempfehlung des Herstellers. Preise des Händlers können abweichen.
Zzgl. Mehrwertsteuer.
Inkl. Mehrwertsteuer.

Systemzubehör ab Seite 45



Kreissägeblätter ab Seite 60



Sägen und Oszillieren

Akku-Handkreissäge HKC 55

01



Bürstenloser EC-TEC Motor für lange Lebensdauer und hohen Wirkungsgrad



HKC 55



Mehr Unabhängigkeit. Mehr Präzision.

Für mehr Mobilität im Holzbau: Die Akku-Handkreissäge HKC 55 mit Kappschiene FSK zeigt, was eine Säge auf dem Dach heute leisten kann – auch ohne Steckdose und Kabelziehen. Mit der koppelbaren Kappschiene FSK entsteht im Handumdrehen ein mobiles und leicht handhabbares Kapp-Sägesystem für präzise und winkelgenaue Schnitte.

Unabhängig in jeder Lage.

- ▶ Mobilität und Unabhängigkeit dank leistungsstarkem 18 V Lithium-Ionen Akku und koppelbaren Kappschiene
- ▶ Bürstenloser EC-TEC Motor kombiniert mit Lithium-Ionen Akku für maximale Schnittleistung
- ▶ In Verbindung mit der Kappschiene: schnelle, winkelgenaue und mobile Durchführung von Kappschnitten
- ▶ Sicheres und komfortables Handling dank Schnitttiefeinstellung mit Tauchfunktion, Pendelhaubenfernbedienung und Führungskeil

Technische Daten

Akkuspannung [V]	18
Leerlaufdrehzahl [min ⁻¹]	4.500
Sägeblatt-Ø [mm]	160
Winkelbereich [°]	0 – 50
Schnitttiefe 0°; 90° [mm]	0 – 55
Schnitttiefe bei 45°/50° [mm]	42/38
Anschluss Staubabsaugung Ø [mm]	27/36
Akkukapazität Li-Ion [Ah]	5,2
Gewicht mit Li-Ion [kg]	4,1



■ = Electronic

Lieferumfang	UVP €*	Bestell-Nr.
HW Standard-Sägeblatt W18, Bedienungswerkzeug, im SYSTAINER SYS 4 T-LOC		
HKC 55 Li EB-Basic ohne Akkupack, ohne Ladegerät	352,00 418,88	201358
HKC 55 Li 5,2 EB-Plus 2 x Akkupack BP 18 Li 5,2 AS, Schnellladegerät TCL 6	597,00 710,43	201360
HKC 55 Li 5,2 EB-Plus-SCA 2 x Akkupack BP 18 Li 5,2 AS, Schnellladegerät SCA 8	627,00 746,13	201369
HKC 55 Li 5,2 EB-Set-FSK420 2 x Akkupack BP 18 Li 5,2 AS, Schnellladegerät SCA 8, Kappschiene FSK 420	759,00 903,21	201372
HKC 55 Li 5,2 EB-Set-FS 2 x Akkupack BP 18 Li 5,2 AS, Schnellladegerät SCA 8, Führungsschiene FS 1400/2	689,00 819,91	201375

* Unverbindliche Preisempfehlung des Herstellers. Preise des Händlers können abweichen. Zzgl. Mehrwertsteuer. Inkl. Mehrwertsteuer.

Systemzubehör
ab Seite 45



Kreissägeblätter
ab Seite 60



Sägen und Oszillieren

Handkreissäge HK 85



HK 85



Einzigartig: Nutfräse inklusive.

Wenige Handgriffe und der optional erhältliche Umbausatz Verstellnuten machen es möglich – und schon wird aus der Handkreissäge HK 85 eine leistungsstarke Nutfräse. Ideal für Längs- und Quernuten, wie beispielsweise Fräsungen für Stellbretter und eingeschobene Decken.

Der Alleskönner für den Holzbau.

- ▶ Durchzugsstarker 2.300 W Motor mit Leistungselektronik sorgt für konstante Kraft beim Sägen
- ▶ Sicheres und komfortables Handling dank Schnitttiefeinstellung mit Tauchfunktion, Pendelhaubenfernbedienung und Führungskeil
- ▶ Winkleinstellung mit Zentralklemmung von 0 bis 60 Grad
- ▶ Mit dem Zubehör Umbausatz Verstellnuten wird aus der Handkreissäge eine Nutfräse

Technische Daten

Leistungsaufnahme (W)	2.300
Leerlaufdrehzahl (min ⁻¹)	1.500 – 3.300
Sägeblatt-Ø (mm)	230
Winkelbereich (°)	0 – 60
Schnitttiefe 0°; 90° (mm)	0 – 85
Schnitttiefe 45°/60° (mm)	62/47
Anschluss Staubabsaugung Ø (mm)	27/36
Gewicht (kg)	7,0



☐ = MMC Electronic Multi-Material-Control

Lieferumfang	UVP €*	Bestell-Nr.
HW Standard-Sägeblatt W24, Bedienungswerkzeug, Parallelanschlag		
HK 85 EB im Karton	548,00 652,12	767692
HK 85 EB-Plus im SYSTAINER SYS 5 T-LOC	583,00 693,77	767694
HK 85 EB-Plus-FS Führungsschiene FS 1400/2, im SYSTAINER SYS 5 T-LOC	634,00 754,46	574661
HK 85 EB-Plus-FSK420 Kappschiene FSK 420, im SYSTAINER SYS 5 T-LOC	703,00 836,57	574665


* Unverbindliche Preisempfehlung des Herstellers. Preise des Händlers können abweichen.
Zzgl. Mehrwertsteuer.
Inkl. Mehrwertsteuer.

Systemzubehör ab Seite 45



Kreissägeblätter ab Seite 60





FSK

Nicht nur Sägen, sondern Kapp-Sägen.

- ▶ Handkreissägen HK 55, HKC 55 und HK 85 können einfach über einen Schnellverschluss mit der Kappschiene zu einer Einheit gekoppelt werden
- ▶ Kapp-Sägesystem erleichtert die Arbeit durch schnelle, geführte und winkelgerechte Kappschnitte
- ▶ Anschlagssystem für wiederholgenaue Winkelschnitte
- ▶ Rückzugfunktion bringt die Säge nach dem Sägevorgang zurück in die Ausgangsposition

Technische Daten	FSK 250	FSK 420	FSK 670
Schnittlänge (mm)	250	420	670
Winkelbereich [°]	-45 - +60	-60 - +60	-60 - +60
Gewicht (kg)	0,98	1,26	1,63



Lieferumfang	UVP €*	Bestell-Nr.
im Karton		
FSK 250	135,40 161,13	769941
FSK 420	156,20 185,88	769942
FSK 670	177,10 210,75	769943

Klick – und fertig.

Die Festool Handkreissägen HK 55, HKC 55 und HK 85 lassen sich spielend leicht mit der in drei Längen lieferbaren Kappschiene FSK koppeln. So entsteht mit wenigen Handgriffen ein mobiles und einfach zu nutzendes Kapp-Sägesystem für präzise und winkelgenaue Schnitte.

* Unverbindliche Preisempfehlung des Herstellers. Preise des Händlers können abweichen.
Zzgl. Mehrwertsteuer.
Inkl. Mehrwertsteuer.

Sägen und Oszillieren

Zimmerei-Handkreissäge HK 132



HK 132



Drei Zimmereimaschinen in einer.

- ▶ Problemloses Ansägen auch bei Gehrungsschnitten durch Pendelhauben-Fernbedienung
- ▶ Exakte Gehrungsschnitte bis 60° durch stabiles Schwenklager und präzise Skala
- ▶ Komfortabel durch Elektronik: Sanftanlauf, konstante Drehzahl, Überlastschutz und Wicklungstemperaturüberwachung
- ▶ Sichere und präzise Führung durch praktisches Anschlagssystem: Parallelanschlag, Tischverbreiterung und Führungsanschlag für Führungsschienen

Technische Daten	HK 132	HK 132/RS-HK	HK 132/NS-HK
Leistungsaufnahme (W)	2.300	2.300	2.300
Leerlaufdrehzahl (min ⁻¹)	2.200	2.200	2.200
Schnitttiefe 0°; 90° (mm)	50 – 132	50 – 132	50 – 132
Schnitttiefe 45°/60° (mm)	85/50	85/50	85/50
Gehrungsschnitte (°)	0 – 60	0 – 60	0 – 60
Gewicht (kg)	18,0	18,0	18,0
Max. Fräsbreite (mm)		80	
Max. Frästiefe (mm)		0 – 38	
Max. Hobelbreite (mm)			50
Max. Hobeltiefe (mm)			80



■ = Electronic

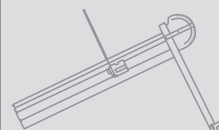
Lieferumfang	UVP €*	Bestell-Nr.
HW Standard-Sägeblatt W24, Parallelanschlag, Tischverbreiterung, 10 m Anschlusskabel, im Karton		
HK 132 E	1.951,00 2.321,69	769531
HK 132/RS-HK Kerveneinrichtung RS-HK 160 x 80	2.613,00 3.109,47	561755
HK 132/NS-HK Hobeleinrichtung NS-HK 250 x 50	2.586,00 3.077,34	561754

Aus eins mach drei.

Einerseits eine Handkreissäge mit 132 mm Schnitttiefe. Mit dem Tausch Sägeblatt gegen Kervenkopf wird die HK 132 E zu einer zuverlässigen Kervenfräse. Auch der Umbau auf den Abplattobel gelingt leicht.

* Unverbindliche Preisempfehlung des Herstellers. Preise des Händlers können abweichen.
Zzgl. Mehrwertsteuer.
Inkl. Mehrwertsteuer.

Systemzubehör ab Seite 46



Kreissägeblätter ab Seite 60





KAPEX KS 60



Mobilität, Anwendungsvielfalt und beste Ergebnisse – perfekt kombiniert.

- ▶ Schneller zum besten Ergebnis: Minimiert Verschnitt – minimiert Materialkosten. Durch fehlerloses Übertragen der Winkel mit der Winkelschmiege und LED-Schlaglicht für optimale Sicht auf den Anriss
- ▶ Komfortabel und sicher: Optimal unterwegs – egal ob Erdgeschoss oder 3. Stock. Durch kompakte Bauform, wenig Gewicht, ergonomisch angeordnete Griffmulden, integrierte Kabelaufwicklung und Transportsicherung
- ▶ Innovativ bis ins Detail: Ohne Umbau der Säge und ohne Material-Akrobatik. Speziell bei langen Werkstücken durch beidseitiges Schwenken auf 60°, beidseitiges Neigen auf 47°/46°, inklusive integrierter Tischverbreiterung

Technische Daten

Leistungsaufnahme [W]	1.200
Leerlaufdrehzahl [min ⁻¹]	1.300 – 3.500
Sägeblatt-Ø [mm]	216
Schnitttiefe 90°/90° [mm]	305 x 60
Schnitttiefe 45°/90° [mm]	215 x 60
Schnitttiefe 45°/45° (links) [mm]	215 x 40
Neigungswinkel [°]	47/46
Gehrungswinkel [°]	60/60
Abmessungen [BxTxH] [mm]	700 x 535 x 430
Anschluss Staubabsaugung Ø [mm]	27/36
Gewicht [kg]	17,8



■ = MMC Electronic Digital

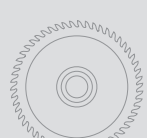
Lieferumfang	UVP €*	Bestell-Nr.
HW Universal-Sägeblatt W36, Schraubzwinde FSZ 120, Bedienungs- werkzeug, im Karton		
KS 60 E	640,00 761,60	561683
KS 60 E-Set	740,00	561728
Winkelschmiege, Erhöhung	880,60	
KS 60 E-UG-Set	1.000,00	574788
Winkelschmiege, Erhöhung, Untergestell	1.190,00	
KS 60 E-UG-Set/XL	1.344,00	574789
Winkelschmiege, Erhöhung, Untergestell, Kappanschlag KS-UG-KS R/L, Anschlagreiter, Teleskopauszug mit Skala, ausklappbarer Standfuß	1.599,36	

* Unverbindliche Preisempfehlung des Herstellers. Preise des Händlers können abweichen.
Zzgl. Mehrwertsteuer.
Inkl. Mehrwertsteuer.

Systemzubehör ab Seite 47



Kreissägeblätter ab Seite 60



Ideal für den mobilen Einsatz.

Mit maximaler Anwendungsvielfalt auf Montage: Zum Ablängen von Brettern und Paneelen bis 305 x 60 mm, dem Kappen von Leisten, Profilen und Kanthölzern bis 60 mm Dicke oder dem winkelgenauen Einpassen von Sockel- und Deckleisten – schnell und präzise mit der Winkelschmiege.

Sägen und Oszillieren

Kapp-Zugsäge KAPEX KS 88



KAPEX KS 88



Flexibles Untergestell.

Komfortabel arbeiten auch auf Montage – das Untergestell ist Stand- und Transportgestell in einem. Durch Rollen und Schubbügel leicht zu transportieren und mit Ausleger präzise Arbeiten bis 2,4 m Schnittlänge.

Verzichtet auf Gewicht, aber nicht auf Leistung.

- ▶ Zweifach kugelgelagerte Doppelsäulenführung für einzigartige Präzision
- ▶ Kompakte, leichte Konstruktion für bequemen Transport
- ▶ Intelligente Details wie Winkelvorwahlknopf und Schnellklemmung für die schnelle Fixierung des Neigungswinkels
- ▶ FastFix Sägeblattwechsel für materialgerechtes Arbeiten

Technische Daten

Leistungsaufnahme (W)	1.600
Leerlaufdrehzahl (min ⁻¹)	1.400 – 3.400
Sägeblatt-Ø (mm)	260
Schnitttiefe 90°/90° (mm)	305 x 88
Schnitttiefe 45°/90° (mm)	215 x 88
Kranzprofil Diagonalschnitt bei 45°/90° (mm)	168
Neigungswinkel (°)	47/47
Gehrungswinkel (°)	50/60
Abmessungen (BxTxH) (mm)	713 x 500 x 470
Anschluss Staubabsaugung Ø (mm)	27/36
Gewicht (kg)	20,7



= MMC Electronic Digital

Lieferumfang	UVP €* 1.115,03	Bestell-Nr. 561396
HW Universal-Sägeblatt W60, Werkstückklemme, Bedienungswerkzeug, im Karton		
KS 88 E	937,00	561396
KS 88 E-UG-Set	1.562,00	561411
KS 88 E, Untergestell, Anschlagreiter, Teleskopauszug mit Skala, ausklappbarer Standfuß	1.858,78	

* Unverbindliche Preisempfehlung des Herstellers. Preise des Händlers können abweichen.
Zzgl. Mehrwertsteuer.
Inkl. Mehrwertsteuer.

Systemzubehör ab Seite 48



Kreissägeblätter ab Seite 60





KAPEX KS 120



Extra-Klasse bis ins Detail.

- ▶ Zweifach kugelgelagerte Doppelsäulenführung für einzigartige Präzision
- ▶ Doppellinienlaser zur exakten Markierung des Sägeschnittes
- ▶ Vorne bedienbare Feineinstellung für millimetergenaue Einstellung des Sägeblattwinkels
- ▶ Integrierte Sonder-Kappstellung für Schnitttiefen bis max. 120 mm

Technische Daten

Leistungsaufnahme [W]	1.600
Leerlaufdrehzahl [min ⁻¹]	1.400 – 3.400
Sägeblatt-Ø [mm]	260
Schnitttiefe 90°/90° [mm]	305 x 88
Schnitttiefe 45°/90° [mm]	215 x 88
Sonderschnitttiefe 90°/90° [mm]	60 x 120
Kranzprofil Diagonalschnitt bei 45°/90° [mm]	168
Neigungswinkel [°]	47/47
Gehrungswinkel [°]	50/60
Abmessungen [BxTxH] [mm]	713 x 500 x 470
Gewicht [kg]	21,5

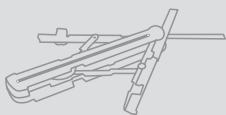


■ = MMC Electronic Digital


Lieferumfang	UVP €*	Bestell-Nr.
HW Universal-Sägeblatt W60, Winkelschmiege, Werkstückklemme, Bedienungswerkzeug, im Karton		
KS 120 EB	1.239,00 1.474,41	561283
KS 120 UG-Set	1.843,00 2.193,17	561415
KS 120 EB, Untergestell, Anschlagreiter, Teleskopauszug mit Skala, ausklappbarer Standfuß		
KS 120 EB-Set	2.030,00 2.415,70	561289
Multifunktions Tisch MFT KAPEX, Spannsatz, 2 x Kappanschlag, 2 x Winkelabstützung		

* Unverbindliche Preisempfehlung des Herstellers. Preise des Händlers können abweichen.
Zzgl. Mehrwertsteuer.
Inkl. Mehrwertsteuer.

Systemzubehör ab Seite 48



Kreissägeblätter ab Seite 60



Höchste Präzision für den perfekten Schnitt.

Die KS 120 überzeugt mit beeindruckender Schnittkapazität und geringem Gewicht.

Mit der Sonder-Kappstellung können auch Deckenabschlussleisten und Kranzprofile in original Wandlage gesägt werden. Intelligente Details wie Doppellinienlaser und Winkelschmiege sorgen für exakte Ergebnisse.

Sägen und Oszillieren

Leistensäge SYMMETRIC SYM 70



SYMMETRIC SYM 70



Leiste für Leiste leichter.

Präzision war noch nie einfacher: Winkel abnehmen, übertragen, sägen und fertig. Die SYMMETRIC SYM 70 macht die Arbeit durch das patentierte, symmetrisch laufende Anschlagssystem deutlich schneller.

Die Leistensäge.

- ▶ Patentiertes, symmetrisch laufendes Anschlagssystem
- ▶ Einfaches Übertragen der Winkel mit einer Schmiege, immer winkelhalbierend sägen ohne zu rechnen
- ▶ Einfache und werkzeuglose Anschlagklemmung
- ▶ Materialgerecht arbeiten dank MMC Electronic

Technische Daten

Leistungsaufnahme (W)	1.150
Leerlaufdrehzahl (min ⁻¹)	2.700 – 5.200
Sägeblatt-Ø (mm)	216
Innenwinkel (°)	0 – 68
Außenwinkel (°)	0 – 60
Max. Leistenhöhe (mm)	70
Max. Leistenbreite (mm)	80
Anschluss Staubabsaugung Ø (mm)	27/36
Gewicht (kg)	9,5



■ = MMC Electronic Multi-Material-Control

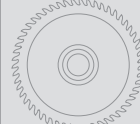
Lieferumfang	UVP €*	Bestell-Nr.
SYM 70 E	767,00	561160
HW Feinzahn-Sägeblatt W48, Präzisionsschmiege, Schraubzwinde FSZ 120, Bedienungswerkzeug, im Karton	912,73	

* Unverbindliche Preisempfehlung des Herstellers. Preise des Händlers können abweichen.
Zzgl. Mehrwertsteuer.
Inkl. Mehrwertsteuer.

Systemzubehör ab Seite 49



Kreissägeblätter ab Seite 60



Sägen und Oszillieren

Tischzugsäge PRECISIO CS 50

01



PRECISIO CS 50



Die volle Leistung perfekt im Griff.

- ▶ Werkzeugloser FastFix Sägeblattwechsel
- ▶ Multifunktions-Zuggriff: Ein Griff, alle Funktionen in einer Hand
- ▶ Schnelles Umstellen von Längs- auf Querschnitt mit dem Winkelanschlag
- ▶ Beidseitig austrissarm sägen dank mitfahrendem Splitterschutz

Technische Daten	CS 50	CS 50 Set
Leistungsaufnahme [W]	1.200	1.200
Leerlaufdrehzahl [min ⁻¹]	1.600 – 4.200	1.600 – 4.200
Sägeblatt-Ø [mm]	190	190
Schnitthöhe 90°/45° [mm]	0 – 52/0 – 37	0 – 52/0 – 37
Schrägstellung [°]	0 [-2]° – 45 [+47]	0 [-2]° – 45 [+47]
Zugweg [mm]	304	304
Tischabmessungen [mm]	585 x 400	1.010 x 810
Tischhöhe eingeklappt [mm]	316	316
Tischhöhe ausgeklappt [mm]	900	900
Anschluss Staubabsaugung Ø [mm]	27/36	27/36
Gewicht [kg]	17,4	41,3



■ = MMC Electronic Digital

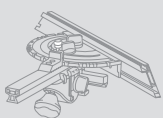
Lieferumfang	UVP €*	Bestell-Nr.
HW Universal-Sägeblatt W32, Winkelanschlag, 3 x Splitterschutz, Schiebstock, Bedienungswerkzeug, im Karton		
CS 50 EB-Floor	1.021,00 1.214,99	561206
CS 50 EB	1.200,00	561180
Absaug-Set, Klappbeine	1.428,00	
CS 50 EB-Set	1.980,00	561199
Absaug-Set, Längsanschlag, Schiebetisch, Tischverlängerung, Tischverbreiterung, Klappbeine	2.356,20	

Vielseitigkeit leicht gemacht.

Im Innenausbau, beim Möbelbau und beim Messebau ist die PRECISIO CS 50 die passende Lösung für Kapp- und Längsschnitte. Vor allem bei wechselnden Einsätzen, wie z.B. auf der Montage, zeigt sie ihre Stärken dank niedrigem Gewicht und vieler cleverer Funktionen.

* Unverbindliche Preisempfehlung des Herstellers. Preise des Händlers können abweichen.
Zzgl. Mehrwertsteuer.
Inkl. Mehrwertsteuer.

Systemzubehör ab Seite 50



Kreissägeblätter ab Seite 60



Sägen und Oszillieren

Tischzugsäge PRECISIO CS 70



PRECISIO CS 70



Kraftvoll durchs Holz.

Die CS 70 spielt immer dann ihre Größe aus, wenn Werkstücke bis zu 70 mm Materialstärke kraftvoll gesägt werden müssen – egal ob in der Werkstatt oder auf Montage. Mit dem umfangreichen Systemzubehör lässt sich die CS 70 zu einer vollwertigen Sägestation ausbauen.

Groß, stark – und ohne Kompromisse.

- ▶ Kraftvoll arbeiten dank 2.200 Watt Universalmotor
- ▶ 70 mm Schnitthöhe für noch mehr Anwendungsvielfalt
- ▶ Schnelles Umstellen von Längs- auf Querschnitt mit dem Winkelanschlag
- ▶ Beidseitig ausrissarm sägen dank mitfahrendem Splitterschutz

Technische Daten	CS 70	CS 70 Set
Leistungsaufnahme (W)	2.200	2.200
Leerlaufdrehzahl (min ⁻¹)	2.000 – 4.200	2.000 – 4.200
Sägeblatt-Ø (mm)	225	225
Schnitthöhe 90°/45° (mm)	0 – 70/0 – 48	0 – 70/0 – 48
Schrägstellung [°]	0 [-2]° – 45 [+47]	0 [-2]° – 45 [+47]
Zugweg (mm)	320	320
Tischabmessungen (mm)	690 x 500	1.260 x 910
Tischhöhe eingeklappt (mm)	375	375
Tischhöhe ausgeklappt (mm)	900	900
Anschluss Staubabsaugung Ø (mm)	27/36	27/36
Gewicht (kg)	34,5	66,0

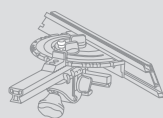


☐ = MMC Electronic Multi-Material-Control

Lieferumfang	UVP €* 1.421,00 1.690,99	Bestell-Nr. 561138 561136 561146
CS 70 E		
HW Universal-Sägeblatt W32, Winkelanschlag, Schiebstock, Bedienungs- werkzeug, im Karton		
CS 70 EB		
3 x Splitterschutz, Absaug-Set	1.682,00 2.001,58	
CS 70 EB-Set		
Schiebetisch, Verbreiterung CS 70 VB, Verlängerung CS 70 VL, Längs- anschlag, 3 x Splitterschutz, Absaug-Set	2.590,00 3.082,10	

* Unverbindliche Preisempfehlung des Herstellers. Preise des Händlers können abweichen.
Zzgl. Mehrwertsteuer.
Inkl. Mehrwertsteuer.

Systemzubehör ab Seite 51



Kreissägeblätter ab Seite 60





SSU 200



Das innovative Multitalent.

- ▶ Ideal für die Baustelle: 200 mm Schnitttiefe bei 6,5 kg Gewicht
- ▶ Exakte Schnitte durch integrierte Führungsnut im Alu-Druckgussstisch zum Einsatz mit der Führungsschiene
- ▶ Vielseitig einsetzbar für Gehrungsschnitte bis 60°
- ▶ Kettenwechsel und Kettenspannung erfolgen werkzeuglos

Technische Daten

Leistungsaufnahme [W]	1.600
Leerlaufdrehzahl [min ⁻¹]	4.600
Schnitttiefe 0°, 90°/45°/60° [mm]	200/140/100
Gehrungsschnitte [°]	0 – 60
Schnittgeschwindigkeit (Leerlauf) [m/s]	10,6
Schwertstellung [°]	0 – 10
Gewicht [kg]	6,5



■ = MMC Electronic Multi-Material-Control

Exakter Zuschnitt.

Ob Holz oder harte Dämmstoffe, die Schwertsäge UNIVERS SSU 200 schneidet alle gängigen Materialien im Holzbau bis 200 mm Dicke.

Lieferumfang	UVP €*	Bestell-Nr.
Sägekette Uni SC 3/8"-91 U-39E, Kettenhaftöl 250 ml, 7,5 m Anschlusskabel, im SYSTAINER SYS 5 T-LOC		
SSU 200 EB-Plus	943,00 1.122,17	767995
SSU 200 EB-Plus-FS Führungsschiene FS 800/2	979,00 1.165,01	769010

* Unverbindliche Preisempfehlung des Herstellers. Preise des Händlers können abweichen.
Zzgl. Mehrwertsteuer.
Inkl. Mehrwertsteuer.

Systemzubehör
ab Seite 52



Absaugmobile
ab Seite 307



Sägen und Oszillieren

Schwertsäge IS 330



IS 330



Der Spezialist für den Zuschnitt von Dämmstoffen.

Die Schwertsäge IS 330 kombiniert die Vorteile einer Ketten- und einer Handkreissäge mit Führungsschiene in einem einzigartigen mobilen System. Damit gelingt der Zuschnitt druckfester Dämmstoffe wie z.B. Holzfaser- und PU-Platten leicht, schnell und dank Führungsschiene vor allem exakt.

Dämmstoffe schneiden leicht gemacht.

- ▶ Ideal für die Baustelle: Zuschnitt dickster Dämmstoffe dank einer Schnitttiefe von 330 mm bei 7,0 kg Gewicht
- ▶ 60°-Gehrungsschnitte mit einer Schnitttiefe von 165 mm
- ▶ Schnurgerade und ausrissfreie Schnitte dank Führungsschiene
- ▶ Drehbarer Absaugstutzen zum Anschluss eines Saugers (z.B. CT 48, CT 36)

Technische Daten

Leistungsaufnahme (W)	1.600
Leerlaufdrehzahl (min ⁻¹)	4.600
Schnitttiefe 0°, 90°/45°/60° (mm)	330/230/165
Gehrungsschnitte (°)	0 - 60
Schnittgeschwindigkeit (Leerlauf) (m/s)	12
Schwertstellung (°)	0 - 10
Gewicht (kg)	7,0



□ = MMC Electronic Multi-Material-Control

Lieferumfang	UVP €*	Bestell-Nr.
Sägekette Iso SC 3/8"-90 I-57E, Sägekette Iso Hard SC 3/8"-91 IH-57E, Kettenhaftöl 250 ml, 7,5 m Anschlusskabel, im Karton		
IS 330 EB	1.080,00 1.285,20	767998
IS 330 EB-FS	1.132,00 1.347,08	769006
Führungsschiene FS 1400/2		

* Unverbindliche Preisempfehlung des Herstellers. Preise des Händlers können abweichen.
Zzgl. Mehrwertsteuer.
Inkl. Mehrwertsteuer.

Systemzubehör
ab Seite 52



Absaugmobile
ab Seite 307





VECTURO OS 400

Ausgestattet mit der entscheidenden Funktion mehr: Genauigkeit.

- ▶ Leistungsstarker 400-Watt-Motor mit elektronischer Drehzahlregelung für gleichbleibend schnellen Arbeitsfortschritt
- ▶ Ergonomisch: Das schlanke Gehäuse mit gummiertem Griff liegt optimal in der Hand, die Schalter sind optimal positioniert
- ▶ Mehr Genauigkeit mit dem Tiefenanschlag: Einfach werkzeuglos einstellbar. Genau sägen am Anriss: Mit der Ansetzhilfe. Ideal für Ausschnitte aus empfindlichen Oberflächen
- ▶ Flexibler Einsatz, kurze Rüstzeiten: Der VECTURO ist durch plug-it Kabel sofort einsatzbereit. Messer und Zubehör werden werkzeuglos gewechselt



Mehr Genauigkeit in jeder Lage.

Genauere Ausschnitte auf Anriss mit der Ansetzhilfe, definierte Schnitte mit werkzeuglos einstellbarem Tiefenanschlag oder bündige Schnitte bis zur Wand mit ebenso werkzeuglos montierbarem Gleitschuh. Egal ob bei Holz, NE-Metall, Verbundstoffen oder Silikon: Innovatives Zubehör ergänzt den VECTURO um die entscheidende Funktion – Genauigkeit.

Technische Daten

Leistungsaufnahme (W)	400
Leistungsabgabe (W)	220
Schwingung (min ⁻¹)	11.000 – 18.500
Amplitude (°)	2
Kabellänge (m)	4
Gewicht (kg)	1,6

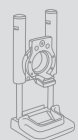


■ = Electronic

Lieferumfang	UVP €*	Bestell-Nr.
5x Universalsägeblatt USB 78/32/Bi		
OS 400 EQ-Plus im SYSTAINER SYS 2 T-LOC	425,00 505,75	563000
OS 400 EQ-Set 5x Holz-sägeblatt HSB 50/35/J, Holz-sägeblatt HSB 100/HCS, Ansetzhilfe-/Tiefenanschlag-Set OS-AH/TA Set, im SYSTAINER SYS 2 T-LOC DF	585,00 696,15	563001

* Unverbindliche Preisempfehlung des Herstellers. Preise des Händlers können abweichen.
Zzgl. Mehrwertsteuer.
Inkl. Mehrwertsteuer.

Systemzubehör ab Seite 64



Sägeblätter ab Seite 65



Sägen und Oszillieren

Innovatives Zubehör für die entscheidende Funktion mehr: Genauigkeit.



Ideal für lange, gerade Schnitte definierter Tiefe in Holz:
der Tiefenanschlag mit Gleitschuh und Kreissägeblatt.



Für Eintauchschnitte mit definierter Tiefe:
der Tiefenanschlag – schnell und werkzeuglos montiert.



Genau sägen am Anriss mit der Ansetzhilfe:
ideal für Ausschnitte aus empfindlichen Oberflächen, für Ausklinkungen, Ausschnitte und Eintauchschnitte in Holz, Verbundstoffe, beschichtete Werkstoffe und NE-Metall – auch an schwer zugänglichen Stellen. Und dank FastFix schnell und werkzeuglos montiert. Dabei ist der VECTURO in der Ansetzhilfe wie auch das Sägeblatt selbst von + bis -90° in 30°-Schritten schwenkbar.



Überall besser abschneiden:

mit den Spezial-Sägeblättern für Fenster, Kitt und Kunststoffe und dem Spachtel für Klebereste und Silikone.



Die Spezialmesser für den Fensterbau:
zum Entkitten von Fensterverglasung.



Mit dem Spachtel einfach möglich:
Abtrag von Kleberesten oder Silikonen.



Bis an den Rand:
mit dem gekröpften Sägeblatt.

1 x registrieren. 4 x profitieren.

Beim nächsten Werkzeugkauf unbedingt daran denken und Ihr Werkzeug innerhalb von 30 Tagen nach Kauf registrieren. Das geht am einfachsten online unter www.festool.com/register oder bei Ihrem Fachhändler.

Und versprochen – SERVICE all-inclusive bedeutet Service ohne Wenn und Aber.

36 Monate kostenlose Reparatur, auch für Verschleißteile.

36 Monate Diebstahlschutz, auch auf der Baustelle.

10 Jahre Ersatzteil-Garantie und falls nicht möglich, ein brandneues Ersatzgerät.

15 Tage testen ohne Risiko, direkt in Ihrer Arbeitsumgebung.

Deshalb nie vergessen: Werkzeug kaufen, sofort registrieren und sorgenfrei arbeiten.



SERVICE
all-inclusive



Mehr Informationen zum SERVICE all-inclusive,
den Servicebedingungen und Gültigkeit finden
Sie im Internet unter www.festool.de/service

Das Festool System.

Weil's einfach besser wird, wenn's wirklich passt: Sägen von Festool passen perfekt ins System. Zum Beispiel passen die Führungsschienen sowohl zu den Pendelstich- als auch zu den Tauchsägen. Winkelschmiegen sind multifunktional einsetzbar. Und mit dem Compact Modul System CMS kann eine handgeführte Säge auch halbstationär genutzt werden.



Sägen und Oszillieren

Zubehör und Verbrauchsmaterial

Systemzubehör	42
Stichsägeblätter	56
Kreissägeblätter	60
Sägeblätter Oszillierer	65



Sägen und Oszillieren

Systemzubehör



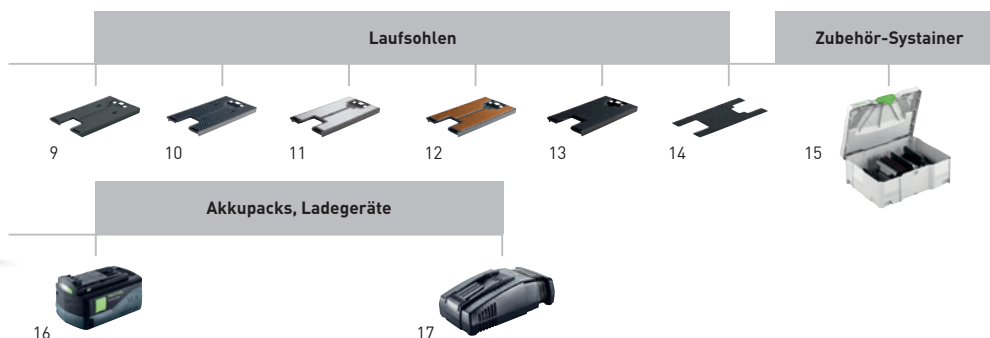
PS/PSB 300



PS/PSB 420



PSC/PSBC 420



Zubehör für Pendelstichsägen PS/PSB 300, PS/PSB 420, PSC/PSBC 420


Bezeichnung	Erläuterung	UVP €*	Bestell-Nr.
1 Führungsanschlag FS-PS/PSB 300	für PS 200, PS 300, PSB 300, PS 2, zum Einsatz der Stichsägen mit dem Führungssystem FS und FS/2, SB-verpackt	14,00 16,66	490031
2 Parallelanschlag PA-PS/PSB 300	für PS 300, PSB 300, PS 200, PS 2, Max. Werkstückbreite 200 mm, SB-verpackt	25,60 30,46	490119
3 Kreisschneider KS-PS/PSB 300	für PS 300, PSB 300, PS 200, PS 2, Kreis-Ø 130 – 720 mm, SB-verpackt	25,60 30,46	490118
4 Splitterschutz SP-PS/PSB 300/5	für PS 300, PSB 300, PS(C) 400/420, PSB(C) 400/420, verhindert ausgerissene Schnittkanten, Packungsinhalt 5 Stück, SB-verpackt	6,20 7,38	490120
Splitterschutz SP-PS/PSB 300/20	für PS 300, PSB 300, PS(C) 400/420, PSB(C) 400/420, verhindert ausgerissene Schnittkanten, Packungsinhalt 20 Stück, SB-verpackt	11,70 13,92	490121
Splitterschutz SP-PS/5	für PS 1, PS 2, PS 200, verhindert ausgerissene Schnittkanten, Packungsinhalt 5 Stück, SB-verpackt	6,20 7,38	483372
5 Winkeltisch WT-PS 420	für PS 400/420, für Winkelschnitte von +45° bis -45°, stufenlose Winkeleinstellung, SB-verpackt	113,10 134,59	496134
6 Adapter-Tisch ADT-PS 420	für PS 400/420, zum Einsatz der PS auf der Führungsschiene, für den Einbau in das Compact Modul System CMS, in Verbindung mit Kreisschneider KS-PS 400, SB-verpackt	14,10 16,78	497303
7 Kreisschneider KS-PS 420	für PS 400/420, Kreis-Ø von 120 mm – 3 m, in Verbindung mit Adaptertisch ADT-PS 400, SB-verpackt	47,20 56,17	497304
8 Kreisschneider KS-PS 420 Set	für PS 400/420, Kreis-Ø von 120 mm – 3 m, inkl. Adaptertisch ADT-PS 420, SB-verpackt	59,10 70,33	497443
9 Laufsohle LAS-PS 420	für PS(C) 400/420, PSB(C) 400/420, Kunststoff-Allroundsohle für Holz oder holzähnliche Werkstoffe, SB-verpackt	10,00 11,90	497297
10 Laufsohle LAS-Soft-PS 420	für PS(C) 400/420, PSB(C) 400/420, gleitoptimierte Noppensohle für Holz oder holzähnliche Werkstoffe, SB-verpackt	10,00 11,90	497298
11 Laufsohle LAS-HGW-PS 420	für PS(C) 400/420, PSB(C) 400/420, langlebige Hartgewebesohle für Holz oder holzähnliche Werkstoffe, SB-verpackt	14,90 17,73	497299
12 Laufsohle LAS-St-PS 420	für PS(C) 400/420, PSB(C) 400/420, für alle metallischen Werkstoffe, SB-verpackt	14,90 17,73	497300
13 Laufsohle LAS-STF-PS 420	für PS(C) 400/420, PSB(C) 400/420, für empfindliche Oberflächen, SB-verpackt	14,90 17,73	497301
14 Ersatzfilz EF-LAS-STF-PS 420	für PS(C) 400/420, PSB(C) 400/420, 5x Ersatzfilz für StickFix Laufsohle LAS-STF-PS 420, SB-verpackt	8,70 10,35	497444
15 Zubehör-SYS ZH-SYS-PS 420	für PS 400/420, 5 x Splitterschutz, 3 x StickFix Laufsohle, Winkeltisch, Adaptertisch, Kreisschneider, StickFix Filz, im SYSTEMAINER SYS 2 T-LOC	227,10 270,25	497709

Zubehör für Pendelstichsägen PS/PSB 300, PS/PSB 420, PSC/PSBC 420

Bezeichnung	Erläuterung	UVP €* 113,05	Bestell-Nr.
16 Akkupack BP 18 Li 5,2 Ah Li-Ion AS	mit AIRSTREAM-Funktion, Lithium-Ionen (Li-Ion) Ersatzakkupack für den C 18, T 18+3, DRC 18/4, PDC 18/4, BHC 18, DWC 18 und PS(B)C 420, HKC 55, TSC 55 sowie den SYSROCK, Gewicht 0,7 kg, Kapazität 5,2 Ah, Spannung 18 V, SB-verpackt	95,00 113,05	200181
Akkupack BP 18 Li 3,1 Ah Li-Ion C	kompakte, leichte Bauform, Lithium-Ionen (Li-Ion) Ersatzakkupack für den C 18 Li, T 18+3, BHC 18, DWC 18, DRC/PDC 18 sowie SYSROCK BR 10 und KAL II, Gewicht 0,4 kg, Kapazität 3,1 Ah, Spannung 18 V, SB-verpackt	70,00 83,30	201789
17 Schnellladegerät TCL 6	für alle Li-Ionen (Li-Ion) Akkupacks (außer CXS/TXS), Lithium-Ionen (Li-Ion) Ersatzladegerät für alle 10,8 – 18 V Akkupacks, Ladestrom 6 A, Eingangsspannung 220 – 240 V, Gewicht 0,8 kg, SB-verpackt	55,00 65,45	201135
Schnellladegerät SCA 8	für alle Li-Ionen (Li-Ion) Akkupacks (außer CXS/TXS), mit AIRSTREAM-Funktion, Lithium-Ionen (Li-Ion) Ersatzladegerät für alle 10,8 – 18 V Akkupacks, Eingangsspannung 220 – 240 V, Gewicht 1,1 kg, Ladestrom 8 A, SB-verpackt	85,00 101,15	200178
18 Führungsschienen	siehe Kapitel Arbeitsplatz organisieren ab Seite 384		

Sägen und Oszillieren

Systemzubehör



Zubehör für Tauchsägen TS 55 R, TSC 55, TS 75

Bezeichnung	Erläuterung	UVP €*	Bestell-Nr.
1 Parallelanschlag PA-TS 55	für TS 55, TS 55 R, TSC 55, auch als Tischverbreiterung einsetzbar, beidseitig geführter Parallelanschlag, Max. Werkstückbreite 100 mm, im Karton	44,10 52,48	491469
Parallelanschlag PA-TS 75	für TS 75, auch als Tischverbreiterung einsetzbar, beidseitig geführter Parallelanschlag, Max. Werkstückbreite 100 mm, im Karton	50,50 60,10	492243
2 Abdeckung ABSA-TS 55	für TS 55, TS 55 R, TSC 55, auch als Schattenfugenanschlag einsetzbar, Abdeckung für verbesserte Staubabsaugung, Schattenfugenbreite TS 55 15 – 46 mm, im Karton	43,70 52,00	491750
3 Splitterschutz SP-TS 55 R/5	für TS 55 R, TSC 55, mit und ohne Führungsschiene einsetzbar, für ausrissarme Schnitte rechts vom Sägeblatt, Packungsinhalt 5 Stück, SB-verpackt	13,10 15,59	499011
4 Splitterschutz SP-TS 55/5	für TS 55, TS 75, mit und ohne Führungsschiene einsetzbar, für ausrissarme Schnitte rechts vom Sägeblatt, Packungsinhalt 5 Stück, SB-verpackt	13,10 15,59	491473
5 Rückschlagstopp FS-RSP	für TS 55, TS 55 R, TSC 55, TS 75, HKC 55, HK 55, ATF 55, AP 55, AT 65, AP 65, AP 85, auch als Führungsbegrenzung einsetzbar, dient als hintere und vordere Stopp-Position auf Führungsschiene FS/2, SB-verpackt	15,40 18,33	491582
6 Führungsschienen	siehe Kapitel Arbeitsplatz organisieren ab Seite 384		
7 Kreissägeblätter	siehe Seite 60		
8 Akkupack BP 18 Li 5,2 Ah Li-Ion AS	mit AIRSTREAM-Funktion, Lithium-Ionen (Li-Ion) Ersatzakkupack für den C 18, T 18+3, DRC 18/4, PDC 18/4, BHC 18, DWC 18 und PS(B)C 420, HKC 55, TSC 55 sowie den SYSROCK, Gewicht 0,7 kg, Kapazität 5,2 Ah, Spannung 18 V, SB-verpackt	95,00 113,05	200181
9 Schnellladegerät TCL 6	für alle Li-Ionen (Li-Ion) Akkupacks (außer CXS/TXS), Lithium-Ionen (Li-Ion) Ersatzladegerät für alle 10,8 – 18 V Akkupacks, Ladestrom 6 A, Eingangsspannung 220 – 240 V, Gewicht 0,8 kg, SB-verpackt	55,00 65,45	201135
Schnellladegerät SCA 8	für alle Li-Ionen (Li-Ion) Akkupacks (außer CXS/TXS), mit AIRSTREAM-Funktion, Lithium-Ionen (Li-Ion) Ersatzladegerät für alle 10,8 – 18 V Akkupacks, Eingangsspannung 220 – 240 V, Gewicht 1,1 kg, Ladestrom 8 A, SB-verpackt	85,00 101,15	200178
10 Staubfangbeutel SB-TSC	für TSC 55, HKC 55, faltbar zum platzsparenden Transport, für alle Holzwerkstoffe, mit Verschlussklappe, SB-verpackt	31,80 37,84	500393



HK 55



HKC 55



HK 85



Zubehör für Handkreissägen HK 55, HKC 55, HK 85

Bezeichnung	Erläuterung	UVP €*	Bestell-Nr.
1 Kappschiene FSK 250	für HKC 55, HK 55, HK 85, 250 mm Schnittlänge (bei 50 mm Materialstärke), Gewicht 0,98 kg, Winkelbereich -45 – +60°, im Karton	135,40 161,13	769941
Kappschiene FSK 420	für HKC 55, HK 55, HK 85, 420 mm Schnittlänge (bei 50 mm Materialstärke), Winkelbereich -60 – +60°, Gewicht 1,26 kg, im Karton	156,20 185,88	769942
Kappschiene FSK 670	für HKC 55, HK 55, HK 85, 670 mm Schnittlänge (bei 50 mm Materialstärke), Gewicht 1,63 kg, Winkelbereich -60 – +60°, im Karton	177,10 210,75	769943
2 Tasche FSK420-BAG	für FSK 250, FSK 420, Transporttasche mit Schulterriemen, in Folie	51,10 60,81	200160
Tasche FSK670-BAG	für FSK 670, Transporttasche mit Schulterriemen, in Folie	61,50 73,19	200161
3 Kreissägeblätter	siehe Seite 60		
4 Rückschlagstopp FS-RSP	für TS 55, TS 55 R, TSC 55, TS 75, HKC 55, HK 55, ATF 55, AP 55, AT 65, AP 65, AP 85, auch als Führungsbegrenzung einsetzbar, dient als hintere und vordere Stopp-Position auf Führungsschiene FS/2, SB-verpackt	15,40 18,33	491582
5 Parallelanschlag PA-HKC 55	für HKC 55, HK 55, auch als Tischverbreiterung einsetzbar, beidseitig geführter Parallelanschlag, im Karton	43,10 51,29	500464
Parallelanschlag PA-HK 85	für HK 85, auch als Tischverbreiterung einsetzbar, beidseitig geführter Parallelanschlag, im Karton	50,00 59,50	500645
Parallelanschlag PA-A-HK 85	für HK 85, beidseitig geführter gekröpfter Parallelanschlag, im Karton	81,30 96,75	574670
6 Führungsschienen	siehe Kapitel Arbeitsplatz organisieren ab Seite 384		
7 Akkupack BP 18 Li 5,2 Ah Li-Ion AS	mit AIRSTREAM-Funktion, Lithium-Ionen (Li-Ion) Ersatzakkupack für den C 18, T 18+3, DRC 18/4, PDC 18/4, BHC 18, DWC 18 und PS(B)C 420, HKC 55, TSC 55 sowie den SYSROCK, Gewicht 0,7 kg, Kapazität 5,2 Ah, Spannung 18 V, SB-verpackt	95,00 113,05	200181
8 Schnellladegerät TCL 6	für alle Li-Ionen (Li-Ion) Akkupacks (außer CXS/TXS), Lithium-Ionen (Li-Ion) Ersatzladegerät für alle 10,8 – 18 V Akkupacks, Ladestrom 6 A, Eingangsspannung 220 – 240 V, Gewicht 0,8 kg, SB-verpackt	55,00 65,45	201135
Schnellladegerät SCA 8	für alle Li-Ionen (Li-Ion) Akkupacks (außer CXS/TXS), mit AIRSTREAM-Funktion, Lithium-Ionen (Li-Ion) Ersatzladegerät für alle 10,8 – 18 V Akkupacks, Eingangsspannung 220 – 240 V, Gewicht 1,1 kg, Ladestrom 8 A, SB-verpackt	85,00 101,15	200178
9 Staubfangbeutel SB-TSC	für TSC 55, HKC 55, faltbar zum platzsparenden Transport, für alle Holzwerkstoffe, mit Verschlussklappe, SB-verpackt	31,80 37,84	500393
10 Nuteinrichtung VN-HK85 130x16-25	für HK 85, zum Fräsen von Quer- und Längsnuten; Frästiefe 0 – 35mm und Fräsbreite einstellbar von 16 – 25mm, Wendeplatten HW-WP 14x14x2, Schutzhaube, Schutzhaube (beweglich), Spannflansche, Gegenflansch, Distanzscheiben, Anschluss Staubabsaugung Ø 36 mm, Gewicht 0,9 kg, im SYSTAINER SYS 1 T-LOC	489,50 582,51	200163
11 Wendeplatte HW-WP 14x14x2/12	für Verstellnuten HK 85, Packungsinhalt 12 Stück, Abmessungen (L x B x H) 14x14x2 mm, SB-verpackt	60,50 72,00	574671

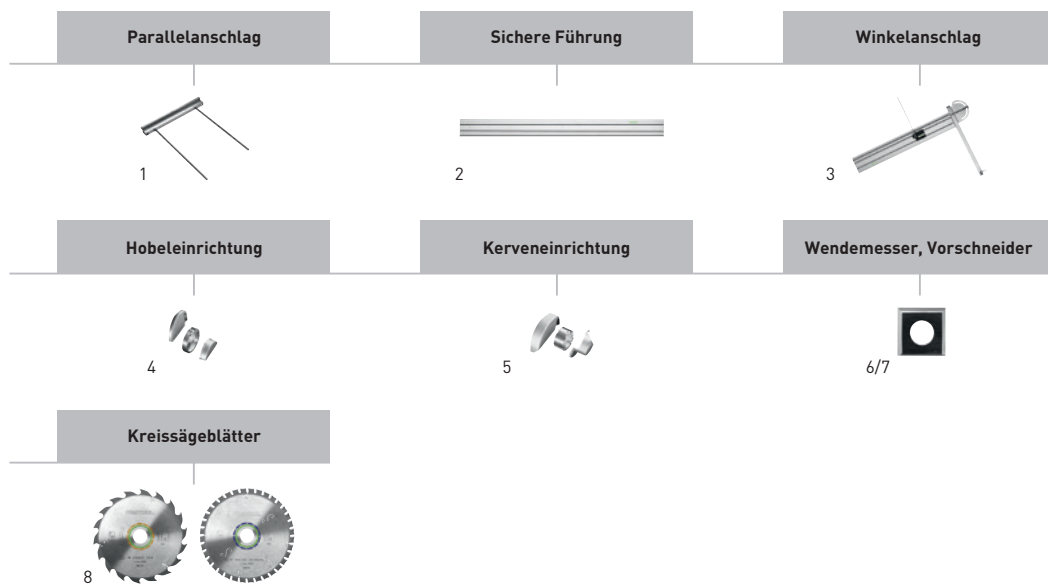
* Unverbindliche Preisempfehlung des Herstellers. Preise des Händlers können abweichen. Zzgl. Mehrwertsteuer. Inkl. Mehrwertsteuer.

Sägen und Oszillieren

Systemzubehör



HK 132



Zubehör für Zimmerei-Handkreissäge HK 132

Bezeichnung	Erläuterung	UVP €*	Bestell-Nr.
1 Parallelschlag PG-HK 132	für HK 132, CSP 132, zum Einsatz der HK 132 mit Führungsschienen Typ GC 2000/3000, im Karton	121,50 144,59	769538
2 Führungsschiene GC 2000	für HK 132, CSP 85/60, CSP 132, CSP 165, CCP 380, NRP 90, 2000 mm lang, in Holzkiste	237,20 282,27	769669
Führungsschiene GC 3000	für HK 132, CSP 85/60, CSP 132, CSP 165, CCP 380, NRP 90, 3000 mm lang, in Holzkiste	329,00 391,51	769670
3 Winkelanschlag GC 1000-WA	für HK 132, CSP 85/60, CSP 132, CSP 165, CCP 380, NRP 90, mit Schnittzeiger zum Einstellen nach Anriss für jeden Gehrungswinkel, Winkeleinrichtung mit 1000 mm langer Führungsschiene und Schnittzeiger, Winkelanschlag, stufenlos verstellbar nach beiden Seiten bis 90°, im Karton	296,50 352,84	769671
4 Hobeinrichtung NS-HK 250x50	für HK 132, CSP 132, HM-Vorschneider 14 x 14 x 2,0 mm, 1 bewegliche Schutzhaube mit Fernbedienung, HM-Wendemesser 50 x 12 x 1,5 mm, Schutzhaube, Spannleisten, Hobeltiefe 0-80 mm, Bohrung 30 mm, Hobelkopf-Ø 250 mm, Hobelbreite 50 mm, Gewicht 6,8 kg, im Karton	1.035,30 1.232,01	769539
5 Kerveneinrichtung RS-HK 160x80	für HK 132, CSP 132, Kervenkopf Ø 160 x 80 mm, Schutzhaube, HM-Vorschneider 14 x 14 x 2,0 mm, HM-Wendemesser 80 x 13 x 2,2 mm, 1 bewegliche Schutzhaube mit Fernbedienung, Spannleisten, Hobeltiefe 0-38 mm, Bohrung 30 mm, Gewicht 7,1 kg, Hobelbreite 80 mm, Hobelkopf-Ø 160 mm, im Karton	1.062,50 1.264,38	769540
6 Wendemesser CT-HK HW 50x12x1,5/3	für Hobelkopf NS-HK 250 x 50 und Abplattkopf Ø 260 x 50, NS-CSP 250 x 50, HK 132, NRP 90, Abmessungen 50 x 12 x 1,5 mm, Packungsinhalt 3 Stück, SB-verpackt	32,30 38,44	769544
Wendemesser CT-HK HW 80x13x2,2/3	für Kervenkopf RS-HK 160 x 80, RS-CSP 160 x 80, HK 132, CSP 132 E, Abmessungen 80 x 13 x 2,2 mm, Packungsinhalt 3 Stück, SB-verpackt	124,60 148,27	769543
7 Vorschneider CT-HK HW 14x14x2/6	für Hobel- und Kervenkopf, für HK 132, CSP 132, NRP 90, Abmessungen 14 x 14 x 2 mm, Packungsinhalt 6 Stück, SB-verpackt	33,60 39,98	769542
8 Kreissägeblätter	siehe Seite 60		



KS 60

Winkelgerechtes Arbeiten



1



2

3



4



5



6

Stationäres Arbeiten, flexibler Transport



7



8



9



10

Kreissägeblätter



11

Zubehör für Kapp-Zugsäge KAPEX KS 60

Bezeichnung	Erläuterung	UVP €*	Bestell-Nr.
1 Winkelschmiege SM-KS	für KS 60, KS 88, KS 120, Winkelschmiege zum Übertragen des Winkels auf die Kappsäge, für Innen- und Außenwinkel, Winkelhalbierende wird automatisch generiert, kein Rechnen notwendig, im Karton	103,50 123,17	200127
2 Kappanschlag KA-UG-KS 60-L	für KS 60, zur Verwendung in Verbindung mit dem Festool Untergestell UG-KAPEX KS 60, Maßskala, Anschlagreiter, Teleskopauszug mit Skala, ausklappbarer Standfuß, Länge Ausleger (ohne Teleskop) 1.480 mm, Max. Maßlänge 2.400 mm, Gewicht 4,6 kg, im Karton	214,90 255,73	201907
3 Kappanschlag KA-UG-KS 60-R	für KS 60, zur Verwendung in Verbindung mit dem Festool Untergestell UG-KAPEX KS 60, Anschlagreiter, Teleskopauszug mit Skala, ausklappbarer Standfuß, Maßskala, Länge Ausleger (ohne Teleskop) 1.480 mm, Max. Maßlänge 2.400 mm, Gewicht 4,6 kg, im Karton	214,90 255,73	201908
Kappanschlag KA-UG-KS 60-R/L	für KS 60, zur Verwendung in Verbindung mit dem Festool Untergestell UG-KAPEX KS 60, bestehend aus KA-UG-L und KA-UG-R, Maßskala, Anschlagreiter, Teleskopauszug mit Skala, ausklappbarer Standfuß, Länge Ausleger (ohne Teleskop) 1.480 mm, Max. Maßlänge 2.400 mm, im Karton	429,40 510,99	201909
4 Schraubzwinne FSZ 120	für FS/2, MFT, Ganzstahlausführung, Spannweite 120 mm, Packungsinhalt 2 Stück, SB-verpackt	36,00 42,84	489570
5 Erhöhung A-SYS-KS 60	für KS 60, Zwischenfüße zur Erhöhung der KS 60 auf die Höhe eines SYSTAINER SYS 1 T-LOC und Classic, zum Nachrüsten der KS 60, im Lieferumfang der KS 60 SET bereits enthalten, im Karton	29,00 34,51	500121
6 Schlaglicht SL-KS 60	für KS 60, LED-Schlaglicht zur exakten Schnittlinienanzeige und optimalen Sicht auf den Anriss, zum Nachrüsten der KS 60, im Lieferumfang der KS 60 SET bereits enthalten, im Karton	49,00 58,31	500120
7 Untergestell UG-KA-KS 60 Set	für KS 60, KS 88, KS 120, einfaches Einklappen für den Transport, (Kappanschläge KA-UG-R und KA-UG-L im Lieferumfang enthalten), Arbeitshöhe 900 mm, Gewicht 21 kg, im Karton	677,70 806,46	202055
Untergestell UG-KS 60	für KS 60, einfaches Einklappen für den Transport, Arbeitshöhe 900 mm, Gewicht 13 kg, im Karton	352,00 418,88	200129
8 Adapterplatte UG-AD-KS 60	für KS 60, Adapterplatte inklusive Sägeblattgarage zur Befestigung der KS 60 auf dem Untergestell UG-KAPEX KS 60, im Karton	105,00 124,95	202056
9 Multifunktionsstisch MFT KAPEX	zur Verwendung als Untergestell für die KAPEX, Spannsatz SZ-KS zur Fixierung notwendig, Tisch mit Lochplatte und Klappbeinen, Belastbarkeit 120 kg, Arbeitshöhe/mit Klappbeinen 180, Gewicht 19 kg, Tischabmessungen 869 x 581 mm, Arbeitshöhe mit Beinen 790 mm, im Karton	359,00 427,21	495465
10 Spannsatz SZ-KS	für KS 60, KS 88, KS 120, zum Festschrauben der KS 88/120 auf dem Multifunktionsstisch, SB-verpackt	13,40 15,95	494693
11 Kreissägeblätter	siehe Seite 60		

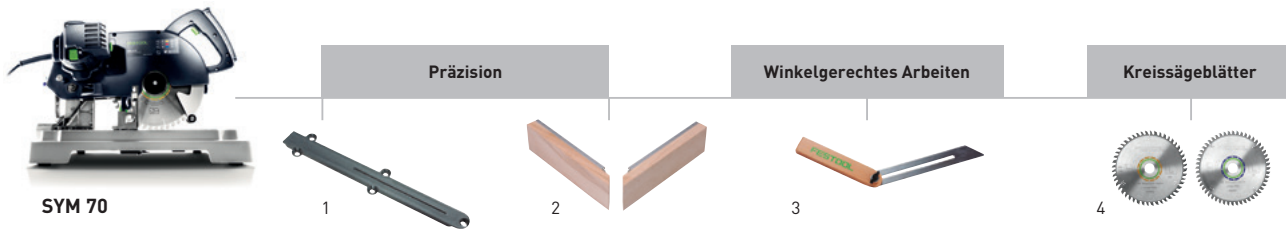
Sägen und Oszillieren

Systemzubehör



Zubehör für Kapp-Zugsägen KAPEX KS 88, KS 120

Bezeichnung	Erläuterung	UVP €*	Bestell-Nr.
1 Winkelschmiege SM-KS	für KS 60, KS 88, KS 120, Winkelschmiege zum Übertragen des Winkels auf die Kappsäge, für Innen- und Außenwinkel, Winkelhalbierende wird automatisch generiert, kein Rechnen notwendig, im Karton	103,50 123,17	200127
2 Kappanschlag KA-UG-KS 120-L	für KS 120, KS 88, zur Verwendung in Verbindung mit dem Festool Untergestell UG-KAPEX KS 120, Maßskala, Anschlagreiter, Teleskopauszug mit Skala, ausklappbarer Standfuß, Gewicht 4,6 kg, Länge Ausleger (ohne Teleskop) 1.480 mm, Max. Maßlänge 2.400 mm, im Karton	214,90 255,73	497353
Kappanschlag KA-KS 120-L	für KS 120, KS 88, einfaches Ausziehen und Ausrollen des Maßbands dank Teleskopmechanismus, nur kompatibel mit Winkelabstützung AB-KS, zur Verwendung in Verbindung mit einem Festool Multifunktions-tisch (MFT) oder einem Arbeitstisch mit einer Tischhöhe von 790 mm, Anschlagreiter, Auflage, Maßskala, Standfuß, Schnittlänge 380 – 2.300 mm, Gesamtlänge 1.280 – 2.070 mm, im Karton	307,90 366,40	495969
3 Kappanschlag KA-UG-KS 120-R	für KS 120, KS 88, zur Verwendung in Verbindung mit dem Festool Untergestell UG-KAPEX KS 120, Maßskala, Anschlagreiter, Teleskopauszug mit Skala, ausklappbarer Standfuß, Max. Maßlänge 2.400 mm, Gewicht 4,6 kg, Länge Ausleger (ohne Teleskop) 1.480 mm, im Karton	214,90 255,73	497352
Kappanschlag KA-KS 120-R	für KS 120, KS 88, einfaches Ausziehen und Ausrollen des Maßbands dank Teleskopmechanismus, nur kompatibel mit Winkelabstützung AB-KS, zur Verwendung in Verbindung mit einem Festool Multifunktions-tisch (MFT) oder einem Arbeitstisch mit einer Tischhöhe von 790 mm, Anschlagreiter, Maßskala, Standfuß, Auflage, Gesamtlänge 1.280 – 2.070 mm, Schnittlänge 380 – 2.300 mm, im Karton	307,90 366,40	495968
Kappanschlag KA-UG-KS 120-R/L	für KS 120, KS 88, bestehend aus KA-UG-L und KA-UG-R, zur Verwendung in Verbindung mit dem Festool Untergestell UG-KAPEX KS 120, Maßskala, Anschlagreiter, Teleskopauszug mit Skala, ausklappbarer Standfuß, Max. Maßlänge 2.400 mm, Länge Ausleger (ohne Teleskop) 1.480 mm, im Karton	429,40 510,99	497514
4 Anschlagreiter KA-AR	für CS 50, CS 70, zum Anschlagen von Werkstücken am Kappanschlag CS 70 KA, Basis KA 100/200 und KA-KS L/R, SB-verpackt	31,60 37,60	488560
5 Klemme KL-KS 120	für KS 120, KS 88, kann links oder rechts eingesetzt werden, Werkstückklemme zum Fixieren der Werkstücke, im Lieferumfang der KS 120 und KS 88 enthalten, Max. Werkstückhöhe 120 mm, SB-verpackt	47,20 56,17	494391
6 Winkelabstützung AB-KS 120	für KS 120, KS 88, Anschlag zum Anlegen von Kranzprofilen in Schräglage, dient auch zur Befestigung des Kappanschlags KA-KS, nur kompatibel mit KA-KS, Winkelabstützung mit Tischverbreiterung, SB-verpackt	64,50 76,76	494369
7 Untergestell UG-KA-KS 120-Set	für KS 120, KS 88, einfaches Einklappen für den Transport, (Kappanschläge KA-UG-R und KA-UG-L im Lieferumfang enthalten), Kappanschlag KA-UG-KS 120-R, Kappanschlag KA-UG-KS 120-L, Arbeitshöhe 900 mm, Gewicht 21 kg, im Karton	677,70 806,46	497354
Untergestell UG-KAPEX KS 120	für KS 120, KS 88, einfaches Einklappen für den Transport, Gewicht 10,1 kg, Arbeitshöhe 900 mm, im Karton	352,00 418,88	497351
8 Multifunktions-tisch MFT KAPEX	zur Verwendung als Untergestell für die KAPEX, Spannsatz SZ-KS zur Fixierung notwendig, Tisch mit Lochplatte und Klappbeinen, Belastbarkeit 120 kg, Arbeitshöhe/mit Klappbeinen 180, Gewicht 19 kg, Tischabmessungen 869 x 581 mm, Arbeitshöhe mit Beinen 790 mm, im Karton	359,00 427,21	495465
9 Spannsatz SZ-KS	für KS 60, KS 88, KS 120, zum Festschrauben der KS 88/120 auf dem Multifunktions-tisch, SB-verpackt	13,40 15,95	494693
10 Kreissägeblätter	siehe Seite 60		

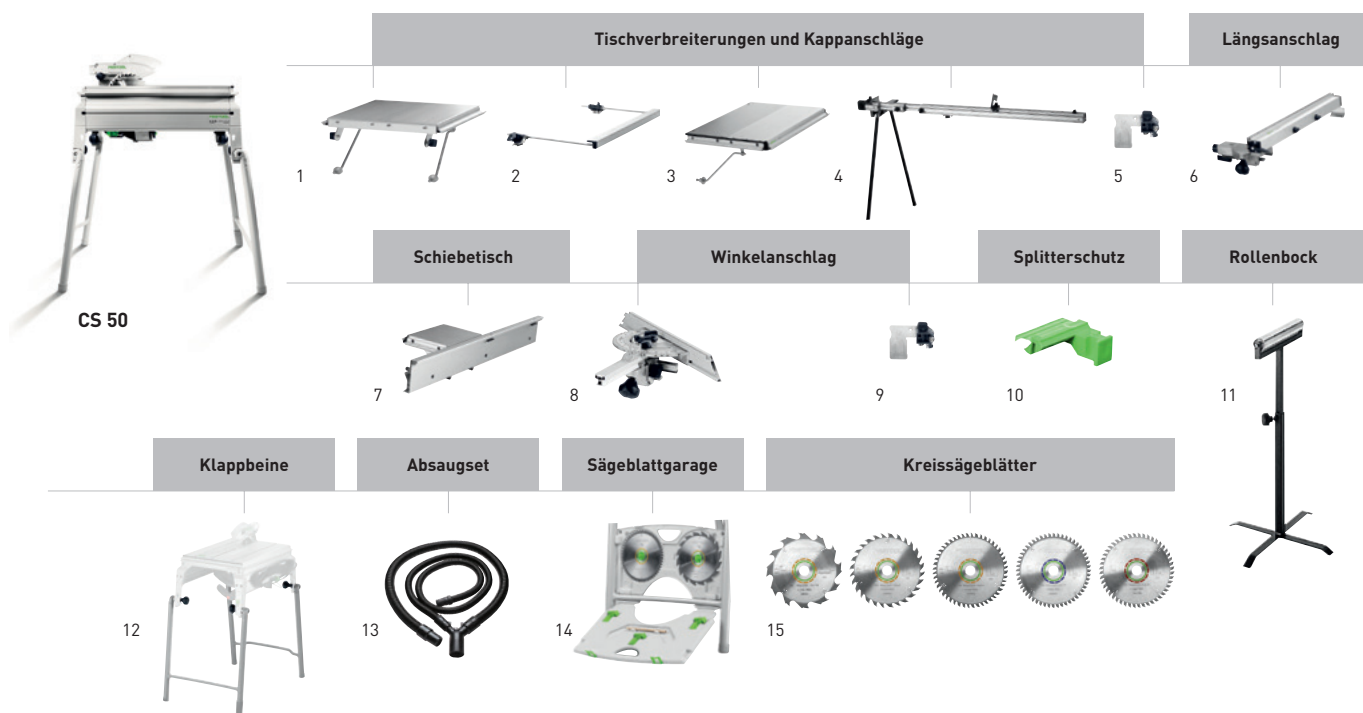


Zubehör für Leistensäge SYMMETRIC SYM 70

Bezeichnung	Erläuterung	UVP €*	Bestell-Nr.
1 Tischeinlage TE-SYM 70	für SYMMETRIC 70 E, Packungsinhalt 3 Stück, SB-verpackt	19,70 23,44	491054
2 Zusatzanschlag ZA-SYM 70 E	für SYMMETRIC 70 E, zum Sägen hinterschnittener Leisten, Packungsinhalt 2 Stück, im Karton	38,30 45,58	491886
3 Präzisionschmiege SM-SYM 70	für SYMMETRIC 70 E, SB-verpackt	28,10 33,44	491053
4 Kreissägeblätter	siehe Seite 60		

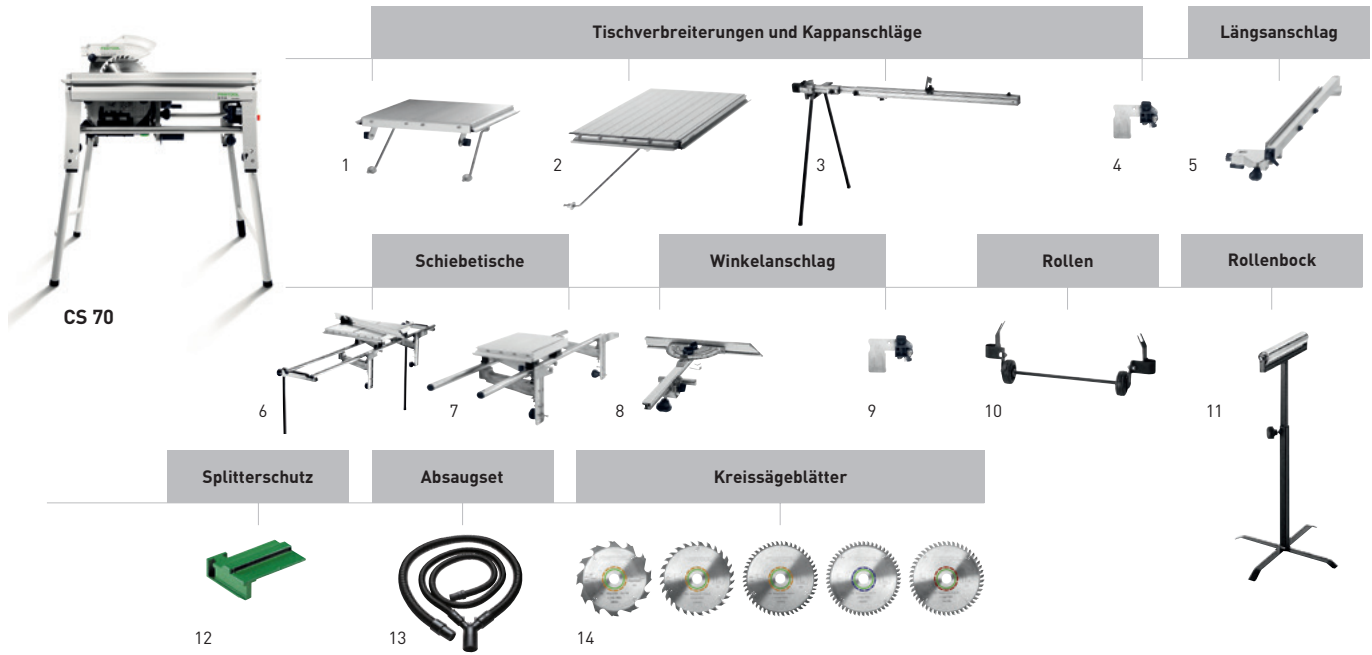
Sägen und Oszillieren

Systemzubehör



Zubehör für Tischzugsäge CS 50

Bezeichnung	Erläuterung	UVP €*	Bestell-Nr.
1 Tischverlängerung VL	für CS 50, CMS-GE, einfacher Anbau, abklappbar, zur Auflage langer Werkstücke beim Sägen auf Breite, vergrößert die Auflagefläche um 405 mm, Abmessung Länge x Breite 375 x 454 mm, im Karton	204,70 243,59	492092
2 Auflage AF	für CS 50, CMS-GE, beidseitig einsetzbare Auflage, stützt Werkstücke beim Kappschnitt ab, vergrößert die Auflagefläche um 300 mm, Abmessung Länge x Breite 662 x 390 mm, im Karton	87,90 104,60	492242
3 Tischverbreiterung VB	für CS 50, mit justierbarer Maßskala, vergrößert die Auflagefläche um 410 mm, Abmessung Länge x Breite 664 x 438 mm, Max. Schnittbreite beim Längsschnitt 610 mm, im Karton	263,10 313,09	492090
Verbreiterung VB-CMS/CS 50	für CS 50, CMS-GE, Blindplatte, Klappbeine, Abmessung Länge x Breite 775 x 480 mm, im Karton	393,30 468,03	495531
4 Kappanschlag CS 70 KA	für CS 70 und CS 50, ausziehbar, mit Abstützung, Auflage, Maßband und Anschlagreiter, einfaches Ausziehen und Ausrollen des Maßbands dank Teleskopmechanismus, Länge 1.200 – 2.050 mm, im Karton	304,40 362,24	488063
5 Anschlagreiter KA-AR	für CS 50, CS 70, zum Anschlagen von Werkstücken am Kappanschlag CS 70 KA, Basis KA 100/200 und KA-KS L/R, SB-verpackt	31,60 37,60	488560
6 Längsanschlag LA-CS 50/CMS	für CS 50, CMS-GE, mit Feineinstellung und gegenüberliegender Klemmung, von vorne bedienbar, mit umsetzbarem Anschlagprofil für präzise und sichere Längsschnitte, im Karton	212,00 252,28	492095
7 Schiebetisch ST	für CS 50, CMS-GE, Max. Schnittbreite beim Kappschnitt 830 mm, im Karton	292,40 347,96	492100
8 Winkelanschlag WA	für CS 70, CS 50, CMS-GE, zum Arbeiten mit 2 Anschlägen, im Karton	142,60 169,69	488451
9 Anschlagreiter WA-AR	für CS 50, CS 70, zum Anschlagen von Werkstücken am Winkelanschlag WA, SB-verpackt	31,60 37,60	491712
10 Splitterschutz CS 50 SP/10	für CS 50, für beidseitig ausrissarme Schnittkanten, Packungsinhalt 10 Stück, SB-verpackt	17,00 20,23	492241
11 Rollenbock RB	für alle Halbstationären Geräte (CS/KS/CMS), einsetzbar mit CS 50, CS 70, CB 120, System Basis Plus, CMS-GE, Multifunktions Tisch, zum Auflegen langer Werkstücke bei Längs- und Querschnitten, Fräs- und Schleifarbeiten, Höhe verstellbar 630 – 1.000 mm, im Karton	156,00 185,64	488711
12 Klappbeine CS 50 KB	für CS 50, ermöglicht zwei Arbeitshöhen, Klappbeine für die Erweiterung der CS 50 floor Variante, im Karton	175,60 208,96	492245
13 Absaug-Set CS 70 AB	für CT/CTM, bestehend aus: Saugschlauch D27x2,0 m, Saugschlauch D36x1,0 m, Y-Anschlussstück, kann mit Basis, CS 70, CS 50 und CMS verwendet werden, Absaugung mit MINI / MIDI nur in Verbindung mit dem Adapterschlauch 499196 möglich, Durchmesser 27/36 mm, im Karton	89,30 106,27	488292
14 Sägeblattgarage SGA	für CS 50, CMS-GE, zur sicheren und platzsparenden Aufbewahrung von bis zu 4 Sägeblättern (max. Durchmesser 190 mm) und 3 x Splitterschutz (nicht im Lieferumfang), im Karton	42,70 50,81	492228
15 Kreissägeblätter	siehe Seite 60		



Zubehör für Tischzugsäge CS 70

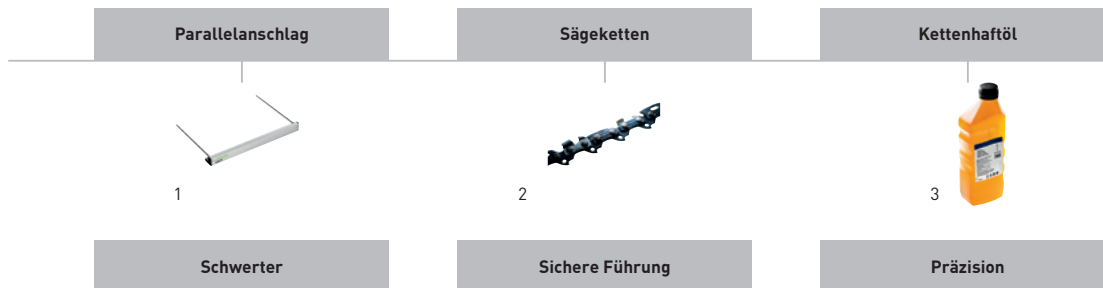
Bezeichnung	Erläuterung	UVP €*	Bestell-Nr.
1 Tischverlängerung CS 70 VL	für CS 70, einfacher Anbau, abklappbar, zur Auflage langer Werkstücke beim Sägen auf Breite, vergrößert die Auflagefläche um 580 mm, Abmessung Länge x Breite 525 x 522 mm, im Karton	250,70 298,33	488061
2 Tischverbreiterung CS 70 VB	für CS 70, mit justierbarer Maßskala, einfacher und schneller An- und Abbau, zum sicheren und präzisen Sägen auf Breite, vergrößert die Auflagefläche um 411 mm, Abmessung Länge x Breite 773 x 435 mm, Max. Schnittbreite beim Längsschnitt 680 mm, im Karton	352,30 419,24	488060
3 Kappanschlag CS 70 KA	für CS 70 und CS 50, ausziehbar, mit Abstützung, Auflage, Maßband und Anschlagreiter, einfaches Ausziehen und Ausrollen des Maßbands dank Teleskopmechanismus, Länge 1.200 – 2.050 mm, im Karton	304,40 362,24	488063
4 Anschlagreiter KA-AR	für CS 50, CS 70, zum Anschlagen von Werkstücken am Kappanschlag CS 70 KA, Basis KA 100/200 und KA-KS L/R, SB-verpackt	31,60 37,60	488560
5 Längsanschlag CS 70 LA	für CS 70, MFT 3-VL, mit Feineinstellung und gegenüberliegender Klemmung, von vorne bedienbar, mit umsetzbarem Anschlagprofil für präzise und sichere Längsschnitte, im Karton	247,20 294,17	488062
6 Schiebetisch CS 70 ST	für CS 70, zum Sägen von Platten, einfacher und schneller An- und Abbau, 2 x Stützbeine, Anschlaglineal mit Zusatzklemmung, Max. Schnittbreite beim Kappschnitt 920 mm, im Karton	821,90 978,06	488059
7 Schiebetisch CS 70 ST 650	für CS 70, einfacher und schneller An- und Abbau, Max. Schnittbreite beim Kappschnitt 650 mm, im Karton	434,40 516,94	490312
8 Winkelanschlag WA	für CS 70, CS 50, CMS-GE, zum Arbeiten mit 2 Anschlägen, im Karton	142,60 169,69	488451
9 Anschlagreiter WA-AR	für CS 50, CS 70, zum Anschlagen von Werkstücken am Winkelanschlag WA, SB-verpackt	31,60 37,60	491712
10 Transportrollen CS 70 TR	für CS 70, an Klappbeine anbaubar, zum einfachen und bequemen Transportieren, im Karton	89,30 106,27	488064
11 Rollenbock RB	für alle Halbstationären Geräte (CS/KS/CMS), einsetzbar mit CS 50, CS 70, CB 120, System Basis Plus, CMS-GE, Multifunktions-tisch, zum Auflegen langer Werkstücke bei Längs- und Querschnitten, Fräs- und Schleifarbeiten, Höhe verstellbar 630 – 1.000 mm, im Karton	156,00 185,64	488711
12 Splitterschutz CS 70 SP /10	für CS 70, für beidseitig austrissarme Schnittkanten, Packungsinhalt 10 Stück, SB-verpackt	17,00 20,23	490340
13 Absaug-Set CS 70 AB	für CT/CTM, bestehend aus: Saugschlauch D27x2,0 m, Saugschlauch D36x1,0 m, Y-Anschlussstück, kann mit Basis, CS 70, CS 50 und CMS verwendet werden, Absaugung mit MINI / MIDI nur in Verbindung mit dem Adapterschlauch 499196 möglich, Durchmesser 27/36 mm, im Karton	89,30 106,27	488292
14 Kreissägeblätter	siehe Seite 60		

Sägen und Oszillieren

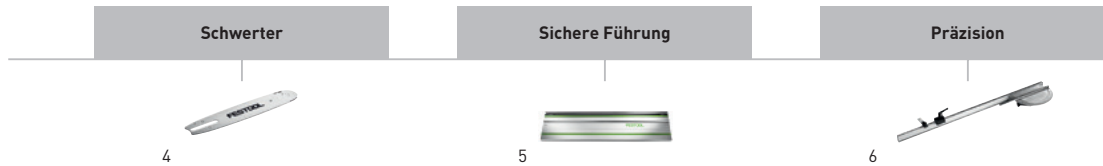
Systemzubehör



SSU 200



IS 330



Zubehör für Schwertsägen SSU 200, IS 330

Bezeichnung	Erläuterung	UVP €*	Bestell-Nr.
1 Parallelanschlag PA-SSU 200	für SSU 200, IS 330, SSP 200, ISP 330, beidseitig geführter Parallelanschlag, im Karton	38,80 46,17	769098
Parallelanschlag PA-A SSU 200	für SSU 200, IS 330, SSP 200, ISP 330, beidseitig geführter gekröpfter Parallelanschlag, im Karton	67,50 80,33	769099
2 Sägekette SC 3/8"-91 U-39E	für SSU 200, SSP 200, Kettenteilung 3/8", Sägekette Uni, für Längs- und Querschnitte, SB-verpackt	29,10 34,63	769101
Sägekette SC 3/8"-91 L-39E	für SSU 200, SSP 200, Kettenteilung 3/8", Sägekette Längs, für Längsschnitte, SB-verpackt	36,40 43,32	769103
Sägekette SC 3/8"-91 F-39E	für SSU 200, SSP 200, Kettenteilung 3/8", Sägekette Fein, für Fein- und Querschnitte, SB-verpackt	36,40 43,32	769102
Sägekette SC 3/8"-90 I-39E	für SSU 200, SSP 200, Sägekette ISO, Kettenteilung 3/8", für flexible bis druckfeste Dämmstoffe, SB-verpackt	59,10 70,33	769100
Sägekette SC 3/8"-90 I-57E	für IS 330, ISP 330, Sägekette ISO, Kettenteilung 3/8", für flexible bis druckfeste Dämmstoffe, SB-verpackt	88,50 105,32	769088
Sägekette SC 3/8"-91 IH-57E	für IS 330, ISP 330, für extrem druckfeste Dämmstoffe, Kettenteilung 3/8", Sägekette ISO Hard, SB-verpackt	88,50 105,32	769090
3 Kettenhaftöl CO 1 L	für SSU 200, IS 330, SSP 200, ISP 330, CCP 380, Gebinde 1 Liter, in Kunststoffflasche	9,30 11,07	769038
4 Schwert GB 10"-SSU 200	für SSU 200, SSP 200, SB-verpackt	54,30 64,62	769066
Schwert GB 13"-IS 330	für IS 330, ISP 330, SB-verpackt	81,50 96,99	769089
5 Führungsschienen	siehe Kapitel Arbeitsplatz organisieren ab Seite 384		
6 Winkelanschlag	siehe Kapitel Arbeitsplatz organisieren ab Seite 402		

Exakt – dank Führungsschiene.

Ob Kapp-, Längs- oder Gehrungsschnitte, für schnurgerade und ausrissarme Schnitte sorgt die Festool Führungsschiene. Die spezielle Isokette sorgt für ein perfektes Schnittergebnis in druckfesten Dämmstoffen. Anschlüsse und Stöße passen perfekt, aufwändige Nacharbeit wird vermieden. Dank FastFix-Schnittstelle ist der Kettenwechsel im Handumdrehen werkzeuglos erledigt.



Genial. Schifterschnitte.

Dank des großzügigen Schwenkbereiches von 60° und der Führungsschiene mit Winkelanschlag gehen komplizierte Schifterschnitte leicht von der Hand. Einfach Winkelanschlag und Gehrungswinkel einstellen und exakt schneiden.



Zum Aufatmen.

Die Schwertsägen sind serienmäßig mit einem Absaugstutzen ausgestattet. So können Späne und Stäube mit dem passenden Festool Absauggerät abgesaugt werden.



Schneller Spanner.


Das innovative Spannsystem FS-Rapid für Führungsschienen hält die Führungsschiene dort wo sie hingehört – am Anriss. Schnell gespannt, exakt gesägt.



Materialien:



Weichholz



Hartholz



Holzfaser-Dämmplatten



PUR-Dämmstoffe



Polystyrol

SSU 200


IS 330

Sägen und Oszillieren

Sägeblätter

Qualität schneidet besser ab. Festool Sägeblätter.

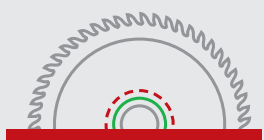
Widerstandskraft und Präzision bei härtesten Bedingungen. Auf Anwendung und Material zugeschnitten. Aus temperaturbeständigem und verschleißfestem HS-BiMetall bei Sticksägeblättern. Und Kreissägeblätter aus einem mit Lasertechnik gefertigten Stahl sowie Sägezähne aus Feinstkorn-Hartmetall. Denn erst wenn das Sägeblatt so gut ist wie die Maschine, entsteht der perfekte Schnitt.



Farbcodierung



Holz/weiche Kunststoffe
Für Hart- und Weichhölzer, Vollholz und Baustoffplatten gibt es perfekt angepasste Kreis- und Sticksägeblätter.



Kunststoff/Mineralwerkstoff
Bei den Kreissägeblättern sorgt Feinstkorn-Hartmetall für die perfekten Schnitte bei beschichteten Platten und Mineralwerkstoffen. Die Sticksägeblätter aus BiMetall sind ideal für Kunststoffe, Acrylglas und Verbundstoffe.



Aluminium
Für Aluminiumprofile und -platten sind blau gekennzeichnete Kreis- und Sticksägeblätter richtig.



Stahl/Sandwichplatten
Die leicht gefasteten Zähne der Kreissägeblätter sind geeignet zum Sägen von Kabelkanälen, Blechen und Profilen aus Stahl.



Baustoffe
Material und Zähne bei Sticksägeblättern sind speziell für die Arbeit mit abrasiven Werkstoffen ausgelegt.

Perfekte Anpassung

Für perfekte Schnitte und lange Standzeiten werden die Sägeblätter der Kreis- und Stichsägen aus hochwertigem Metall gefertigt. Schnittwinkel und Zahnformen sind auf Anwendung und Maschine abgestimmt.

Langlebige Präzision

Lange Standzeit und perfektes Schnittergebnis sind bei den Kreissägeblättern durch langsamen Schliff mittels Diamantscheiben garantiert. Ohne große Nacharbeit entstehen saubere Arbeitsergebnisse.

Einfache Auswahl

Durch die praktische Farbcodierung hat man schnell das richtige Kreis- oder Stichsägeblatt für die jeweilige Anwendung.

Geringe Wärmeentwicklung

Langsames Erwärmen der Kreissägeblätter durch lasergeschnittene und thermisch eingestellte Stammblätter.

Optimaler Sägefortschritt

Ruhiger und sicherer Sägefortschritt durch hochwertigen Stahl und optimierte Dehnungsschlitze der Kreissägeblätter.

Robuste Qualität

Erstklassiges Preis-Leistungs-Verhältnis durch lange Standzeit und gute Nachschärfbarkeit der Sägezähne bei den Kreissägeblättern.

Zahnformen**Wechselzahn-Sägeblatt**

Die Zähne sind bei diesem Blatt im Wechsel nach links und rechts abgewinkelt und schneiden im Wechsel. Das Wechselzahn-Sägeblatt ist das Universalblatt für alle Holzwerkstoffe.

**Trapez-Flachzahn-Sägeblatt**

Trapezzahn und Flachzahn sind im Wechsel angeordnet. Dieses Blatt ist zum Sägen von Aluminium, harten Kunststoffen und hartbeschichteten Werkstoffen.

**Flachzahn-Sägeblatt**

Die Kanten der Zähne sind gerade und nicht abgewinkelt. Jeder Zahn schneidet gleich. Dieses Sägeblatt wird zum Sägen von Stahl verwendet.

W/PW

TF

F

Sägen und Oszillieren

Stichsägeblätter

Zahnteilung, Schliff und Material



Geschränkte Zähne für schnellen Schnitt



Konisch geschliffene Blätter für sauberen Schnitt



HCS-Werkzeugstahl: Die Standardqualität für alle Holzwerkstoffe



HS-Bimetall: Hochtemperaturbeständig und verschleißfest

Leistungsmerkmale Sägeblätter



Hartmetall: Hochtemperaturbeständig und verschleißfest



Hartgelötete HM-Splitter, fein








Grobes oder feines Sägeblatt. Faustregel: Mindestens 3 Zähne im Eingriff



Gewelltes Blatt, Zähne gefräst

Universal-Sägeblatt		verzahnte Länge	Zahn-teilung		Max. Werkstückstärke	Packungs-inhalt	UVP €*	Bestell-Nr.
	S 75/4/5	75 mm	4 mm		55 mm	5 Stück	8,20 9,76	486546
	S 75/4/25	75 mm	4 mm		55 mm	25 Stück	36,10 42,96	486962
	S 75/4/100	75 mm	4 mm		55 mm	100 Stück	121,00 143,99	493522
	S 105/4/5	105 mm	4 mm		85 mm	5 Stück	13,60 16,18	486547
Feinschnitt-Sägeblatt								
	S 75/2,5/5	75 mm	2,5 mm		55 mm	5 Stück	11,70 13,92	486548
	S 75/2,5/25	75 mm	2,5 mm		55 mm	25 Stück	51,30 61,05	486963
	S 75/2,5/100	75 mm	2,5 mm		55 mm	100 Stück	165,30 196,71	493521
	HS 75/2,5 BI/5	75 mm	2,5 mm		55 mm	5 Stück	21,00 24,99	490178
	HS 75/2,5 BI R/5	75 mm	2,5 mm		55 mm	5 Stück	20,50 24,40	493570
Holz-Spezial-Sägeblatt								
	S 75/4 FS/5	75 mm	4 mm		55 mm	5 Stück	15,90 18,92	486549
	S 75/4 FS/20	75 mm	4 mm		55 mm	20 Stück	55,80 66,40	490256
	S 75/4 FS/100	75 mm	4 mm		55 mm	100 Stück	211,90 252,16	493523
	S 75/4 FSG 5X	75 mm	4 mm		55 mm	5 Stück	19,00 22,61	499476
	S 75/4 FSG 20X	75 mm	4 mm		55 mm	20 Stück	66,10 78,66	499441
	S 105/4 FSG 5X	105 mm	4 mm		85 mm	5 Stück	25,10 29,87	499477
	S 105/4 FSG 20X	105 mm	4 mm		85 mm	20 Stück	84,90 101,03	499475
	S 145/4 FSG 5X	145 mm	4 mm		120 mm	5 Stück	29,30 34,87	499478

				
Weichholz, Hartholz	Spanplatten roh	Spanplatten beschichtet, Tischlerplatten furniert	weiche Kunststoffe	Acrylglas

	<input checked="" type="radio"/>	<input checked="" type="radio"/>	<input checked="" type="radio"/>		
	<input checked="" type="radio"/>	<input checked="" type="radio"/>	<input checked="" type="radio"/>		
	<input checked="" type="radio"/>	<input checked="" type="radio"/>	<input checked="" type="radio"/>		
	<input checked="" type="radio"/>	<input checked="" type="radio"/>	<input checked="" type="radio"/>		

	<input checked="" type="radio"/>		<input checked="" type="radio"/>	<input checked="" type="radio"/>	<input checked="" type="radio"/>
	<input checked="" type="radio"/>		<input checked="" type="radio"/>	<input checked="" type="radio"/>	<input checked="" type="radio"/>
	<input checked="" type="radio"/>		<input checked="" type="radio"/>	<input checked="" type="radio"/>	<input checked="" type="radio"/>
	<input checked="" type="radio"/>		<input checked="" type="radio"/>	<input checked="" type="radio"/>	<input checked="" type="radio"/>
	<input checked="" type="radio"/>		<input checked="" type="radio"/>	<input checked="" type="radio"/>	<input checked="" type="radio"/>

	<input checked="" type="radio"/>	<input checked="" type="radio"/>	<input checked="" type="radio"/>		
	<input checked="" type="radio"/>	<input checked="" type="radio"/>	<input checked="" type="radio"/>		
	<input checked="" type="radio"/>	<input checked="" type="radio"/>	<input checked="" type="radio"/>		
	<input checked="" type="radio"/>	<input checked="" type="radio"/>	<input checked="" type="radio"/>		
	<input checked="" type="radio"/>	<input checked="" type="radio"/>	<input checked="" type="radio"/>		
	<input checked="" type="radio"/>	<input checked="" type="radio"/>	<input checked="" type="radio"/>		
	<input checked="" type="radio"/>	<input checked="" type="radio"/>	<input checked="" type="radio"/>		
	<input checked="" type="radio"/>	<input checked="" type="radio"/>	<input checked="" type="radio"/>		

sehr gut geeignet geeignet

Sägen und Oszillieren

Stichsägeblätter

Zahnteilung, Schliff und Material



Geschränkte Zähne für schnellen Schnitt



Konisch geschliffene Blätter für sauberen Schnitt



HCS-Werkzeugstahl: Die Standardqualität für alle Holzwerkstoffe



HS-Bimetall: Hochtemperaturbeständig und verschleißfest

Leistungsmerkmale Sägeblätter



Hartmetall: Hochtemperaturbeständig und verschleißfest



Hartgelötete HM-Splitter, fein



Grobes oder feines Sägeblatt. Faustregel: Mindestens 3 Zähne im Eingriff


















Gewelltes Blatt, Zähne gefräst

Kurven-Sägeblatt		verzahnte Länge	Zahn-teilung		Max. Werkstückstärke	Packungs-inhalt	UVP €* 12,02	Bestell-Nr.
	S 75/4 K/5	75 mm	4 mm		55 mm	5 Stück	10,10	486563
	S 75/4 K/25	75 mm	4 mm		55 mm	25 Stück	43,80 52,12	486965
	HS 75/3 BI-FC/5	75 mm	3 mm		30 mm	5 Stück	21,00 24,99	496395
	S 50/1,4 K/5	50 mm	1,4 mm		30 mm	5 Stück	8,40 10,00	486564
	HS 75/4 BI/5	75 mm	4 mm		55 mm	5 Stück	21,00 24,99	486553
Kunststoff-Sägeblatt								
	HS 75/3 BI/5	75 mm	3 mm		55 mm	5 Stück	21,00 24,99	486554
Metall-Sägeblatt								
	HS 60/1,2 BI/5	60 mm	1,2 mm		30 mm	5 Stück	15,10 17,97	486556
	HS 60/1,2 BI/25	60 mm	1,2 mm		30 mm	25 Stück	66,80 79,49	488016
	HS 60/1,4 BI VA/5	60 mm	1,4 mm		10 mm	5 Stück	15,50 18,45	490181
	HS 105/1,2 BI/5	105 mm	1,2 mm		85 mm	5 Stück	21,10 25,11	486558
	HS 155/1,2 BI/5	155 mm	1,2 mm		130 mm	5 Stück	27,60 32,84	490180
	HS 60/2 BI/5	60 mm	2 mm		30 mm	5 Stück	15,10 17,97	486557
	HS 105/2 BI/5	105 mm	2 mm		85 mm	5 Stück	21,10 25,11	486559
Spezial-Sägeblatt								
	HM 75/4,5	75 mm	4,5 mm		50 mm	1 Stück	19,20 22,85	486561
	HM 105/4,5	105 mm	4,5 mm		80 mm	1 Stück	22,90 27,25	486560
	R 54 G Riff	54 mm	- mm		30 mm	1 Stück	8,30 9,88	486562
Dämmstoff-Sägeblatt								
	S 155/W/3	155 mm			130 mm	3 Stück	15,10 17,97	493656

Sägen und Oszillieren

Stichsägeblätter

01

														
Weichholz, Hartholz	Spanplatten roh	Spanplatten beschichtet, Tischlerplatten furniert	Schichtstoffplatten	armierte / faserverstärkte Kunststoffe	weiche Kunststoffe	Acrylglas	Verbundstoffe	NE-Metalle, Buntmetalle	Aluminium, Stahlbleche und -profile	Sandwichmaterial / -platten	Edelstahl	Eisen, Stahl	Glas, Ziegel, Keramik	Polystyrol, Karton, Dämmstoffe

<input checked="" type="radio"/>	<input checked="" type="radio"/>	<input checked="" type="radio"/>													
<input checked="" type="radio"/>	<input checked="" type="radio"/>	<input checked="" type="radio"/>													
<input checked="" type="radio"/>		<input checked="" type="radio"/>													
<input checked="" type="radio"/>	<input checked="" type="radio"/>	<input checked="" type="radio"/>													
<input checked="" type="radio"/>	<input checked="" type="radio"/>	<input checked="" type="radio"/>	<input checked="" type="radio"/>												

						<input checked="" type="radio"/>	<input checked="" type="radio"/>	<input checked="" type="radio"/>							
--	--	--	--	--	--	----------------------------------	----------------------------------	----------------------------------	--	--	--	--	--	--	--

									<input checked="" type="radio"/>	<input checked="" type="radio"/>					
									<input checked="" type="radio"/>	<input checked="" type="radio"/>					
									<input checked="" type="radio"/>	<input checked="" type="radio"/>					
											<input checked="" type="radio"/>				
											<input checked="" type="radio"/>				
									<input checked="" type="radio"/>	<input checked="" type="radio"/>		<input checked="" type="radio"/>			

		<input checked="" type="radio"/>		<input checked="" type="radio"/>	<input checked="" type="radio"/>			<input checked="" type="radio"/>					<input checked="" type="radio"/>		
		<input checked="" type="radio"/>		<input checked="" type="radio"/>	<input checked="" type="radio"/>			<input checked="" type="radio"/>						<input checked="" type="radio"/>	
					<input checked="" type="radio"/>			<input checked="" type="radio"/>					<input checked="" type="radio"/>	<input checked="" type="radio"/>	

															<input checked="" type="radio"/>
--	--	--	--	--	--	--	--	--	--	--	--	--	--	--	----------------------------------


sehr gut geeignet geeignet

Sägen und Oszillieren

Kreissägeblätter


Farb-codierung	Material	empfohlene Drehzahlstufe
		3-6
		3-5
	Fe 	2-4
	Al 	3-6

Standard-Sägeblatt



	Durchmesser	Schnittbreite	Bohrungs-Ø	Zähnezahl	Spanwinkel	Zahnform	UVP €*	Bestell-Nr.
160x1,8x20 W18	160 mm	1,8 mm	20 mm	18	25°	W	35,30 42,01	500458
160x2,2x20 W18	160 mm	2,2 mm	20 mm	18	25°	W	38,30 45,58	768129
210x2,6x30 W18	210 mm	2,6 mm	30 mm	18	20°	W	58,50 69,62	493197
230x2,5x30 W24	230 mm	2,5 mm	30 mm	24	20°	W	73,50 87,47	500647
350x3,5x30 W24	350 mm	3,5 mm	30 mm	24	10°	W	87,20 103,77	769667

Panther-Sägeblatt




160x1,8x20 PW12	160 mm	1,8 mm	20 mm	12	25°	W	48,30 57,48	500460
160x2,2x20 PW12	160 mm	2,2 mm	20 mm	12	20°	PW	51,90 61,76	496301
190x2,6 FF PW16	190 mm	2,6 mm	FF **	16	28°	PW	66,60 79,25	492049
210x2,6x30 PW16	210 mm	2,6 mm	30 mm	16	28°	PW	74,00 88,06	493196
225x2,6x30 PW18	225 mm	2,6 mm	30 mm	18	28°	PW	74,30 88,42	496303
230x2,5x30 PW18	230 mm	2,5 mm	30 mm	18	28°	PW	71,50 85,09	500646

Universal-Sägeblatt



160x2,2x20 W28	160 mm	2,2 mm	20 mm	28	15°	W	59,40 70,69	496302
190x2,6 FF W32	190 mm	2,6 mm	FF **	32	10°	W	74,10 88,18	492048
210x2,4x30 W36	210 mm	2,4 mm	30 mm	36	15°	W	76,40 90,92	493198
216x2,3x30 W36	216 mm	2,3 mm	30 mm	36	-5°	W	89,00 105,91	500124
225x2,6x30 W32	225 mm	2,6 mm	30 mm	32	20°	W	74,30 88,42	488288
260x2,5x30 W60	260 mm	2,5 mm	30 mm	60	-5°	W	141,80 168,74	494604

Feinzahn-Sägeblatt



160x1,8x20 W32	160 mm	1,8 mm	20 mm	32	5°	W	58,40 69,50	500459
160x2,2x20 W48	160 mm	2,2 mm	20 mm	48	5°	W	73,90 87,94	491952
190x2,4 FF W48	190 mm	2,4 mm	FF **	48	8°	W	88,90 105,79	492050
210x2,4x30 W52	210 mm	2,4 mm	30 mm	52	5°	W	103,60 123,28	493199
216x2,3x30 W48	216 mm	2,3 mm	30 mm	48	-5°	W	107,80 128,28	491050
216x2,3x30 W60	216 mm	2,3 mm	30 mm	60	-5°	W	130,00 154,70	500125
225x2,6x30 W48	225 mm	2,6 mm	30 mm	48	10°	W	104,10 123,88	488289
230x2,5x30 W48	230 mm	2,5 mm	30 mm	48	10°	W	100,60 119,71	500648
260x2,5x30 W80	260 mm	2,5 mm	30 mm	80	-5°	W	170,10 202,42	494605

empfohlene Drehzahlstufe

Zu bearbeitendes Material													
Beschichtete Platten; Laminat-Paneele													
Furnierte Platten; Parkett													
Kunststoffe weich; PVC weich													
Kunststoffe hart; PVC hart													
Vollholz Querschnitt; Tischlerplatten													
Vollholz Längsschnitt													
Gips- und Gipsfaserplatten; weiche Zementplatten													
Sperrholz; Multiplex/Lagenholz													
Acrylglas													
MDF Mitteldichte Faserplatten													
HDF Hartfaserplatten													
Spanplatten roh													
Steinwolleplatten													
Trockenestrich-Elemente													

Passend für Maschine													
TS 55 R, TSC 55, TS 55, ATF 55, AP 55													
TS 75													
HK 55, HKC 55													
HK 85													
HK 132													
PRECISIO CS 70													
PRECISIO CS 50													
SYMMETRIC SYM 70													
KAPEX KS 60													
KAPEX KS 88, KS 120													









6 6 3-6 4-6 6 6 1-3 6 4-6 6 3-6 6 3-6 1-3

sehr gut geeignet


geeignet


Sägen und Oszillieren

Kreissägeblätter

Farb-codierung	Material	empfohlene Drehzahlstufe
	 Holz	3-6
	 K	3-5
	 Fe	2-4
	 Al	3-6

Spezial-Sägeblatt	Durchmesser	Schnittbreite	Bohrungs-Ø	Zähnezahl	Spanwinkel	Zahnform	UVP €*	Bestell-Nr.
 160x2,2x20 TF52	160 mm	2,2 mm	20 mm	52	-5°	TF	111,60 132,80	496306
190x2,6 FF TF58	190 mm	2,6 mm	FF **	58	-5°	TF	141,20 168,03	492051
210x2,4x30 TF72	210 mm	2,4 mm	30 mm	72	-5°	TF	166,80 198,49	493201
216x2,3x30 W60	216 mm	2,3 mm	30 mm	60	-5°	TF	159,00 189,21	491051
216x2,3x30 TF64	216 mm	2,3 mm	30 mm	64	0°	TF	159,00 189,21	500122
225x2,6x30 TF68	225 mm	2,6 mm	30 mm	68	-5°	TF	163,70 194,80	488291
230x2,5x30 TF76	230 mm	2,5 mm	30 mm	76	-5°	TF	161,00 191,59	500649
260x2,4x30 TF68	260 mm	2,4 mm	30 mm	68	-5°	TF	166,40 198,02	494607

Spezial-Sägeblatt	Durchmesser	Schnittbreite	Bohrungs-Ø	Zähnezahl	Spanwinkel	Zahnform	UVP €*	Bestell-Nr.
 160x2,2x20 TF48	160 mm	2,2 mm	20 mm	48	4°	TF	111,60 132,80	496308
190x2,6 FF TF54	190 mm	2,6 mm	FF **	54	4°	TF	141,20 168,03	492052
210x2,4x30 TF60	210 mm	2,4 mm	30 mm	60	4°	TF	166,80 198,49	493200
216x2,3x30 WZ/FA60	216 mm	2,3 mm	30 mm	60	-5°	WZ/FA	159,00 189,21	500123
225x2,6x30 TF64	225 mm	2,6 mm	30 mm	64	4°	TF	163,70 194,80	489459
260x2,5x30 WZ/FA64	260 mm	2,5 mm	30 mm	64	-5°	WZ/FA	166,40 198,02	494606

Flachzahn-Sägeblatt	Durchmesser	Schnittbreite	Bohrungs-Ø	Zähnezahl	Spanwinkel	Zahnform	UVP €*	Bestell-Nr.
 210x2,2x30 F36	210 mm	2,2 mm	30 mm	36	1°	F	116,40 138,52	493351
230x2,5x30 F48	230 mm	2,5 mm	30 mm	48	0°	F	112,70 134,11	500651
350x2,9x30 TF60	350 mm	2,9 mm	30 mm	60	0°	TF	235,30 280,01	769668

empfohlene Drehzahlstufe

Sägen und Oszillieren

Systemzubehör



VECTURO OS 400

Tiefenanschlag



1

Ansetzhilfe



2

Oszillierer-Set



3

Zubehör für Oszillierer VECTURO OS 400

Bezeichnung	Erläuterung	UVP €* 62,24	Bestell-Nr.
1 Tiefenanschlag-Set OS-TA Set	für OS 400, ermöglicht Eintauchsnitte mit definierter Tiefe, Adapter zur werkzeuglosen Montage von AH und TA, Max. Eintauchtiefe Gleitschuh 20 mm, Rasterung der Tiefeneinstellung 1,5 mm, Max. Eintauchtiefe Tiefenanschlag 56 mm, Gewicht 0,1 kg, SB-verpackt	52,30 62,24	500160
2 Ansetzhilfe-Set OS-AH Set	für OS 400, ermöglicht genaues Ansetzen und Sägen auf einer Markierung, Adapter zur werkzeuglosen Montage von AH und TA, Gewicht 0,3 kg, Max. Eintauchtiefe Ansetzhilfe 60 mm, SB-verpackt	105,60 125,66	500161
3 Ansetzhilfe-/Tiefenanschlag-Set OS-TA/AH Set	für OS 400, ermöglicht genaues Ansetzen und Sägen auf einer Markierung sowie Eintauchsnitte mit definierter Tiefe, Ansetzhilfe, Tiefenanschlag, Max. Eintauchtiefe Gleitschuh 20 mm, Gewicht 0,47 kg, Max. Eintauchtiefe Tiefenanschlag 56 mm, Max. Eintauchtiefe Ansetzhilfe 60 mm, Rasterung der Tiefeneinstellung 1,5 mm, SB-verpackt	126,90 151,01	500251



Bezeichnung	Länge (mm)	Breite (mm)	Typ	UVP €*	VE Bestell-Nr.	Materialkompatibilität	
Sägeblatt Holz							
Doppelreihige original Japan-Verzahnung für hochpräzise Schnitte und saubere Schnittkanten. Achtung: Keine Eintauchsnitte möglich.		50	35	HSB 50/35/J	73,50 87,47	5x 500142	Massivholz, Holz mit Nagel, Spanplatte roh/beschichtet, Kunststoffe, Fensterkitt, Kleber, Silikon, FE-AL
		50	45	HSB 50/45/J	75,50 89,85	5x 500146	Massivholz, Holz mit Nagel, Spanplatte roh/beschichtet, Kunststoffe, Fensterkitt, Kleber, Silikon, FE-AL
		50	55	HSB 50/55/J	76,00 90,44	5x 500148	Massivholz, Holz mit Nagel, Spanplatte roh/beschichtet, Kunststoffe, Fensterkitt, Kleber, Silikon, FE-AL
		50	65	HSB 50/65/J	79,30 94,37	5x 500145	Massivholz, Holz mit Nagel, Spanplatte roh/beschichtet, Kunststoffe, Fensterkitt, Kleber, Silikon, FE-AL
Kreissägeblatt Holz (HCS) – ideal zum Einsatz in Verbindung mit dem Tiefenanschlag.							
Für lange gerade Schnitte und zum Ausschneiden von verlegtem Parkett oder Laminat.		-	-	HSB 100/HCS	67,40 80,21	1x 500139	Massivholz, Holz mit Nagel, Spanplatte roh/beschichtet, Kunststoffe, Fensterkitt, Kleber, Silikon, FE-AL
BiMetall-Sägeblatt Universal für Eintauchsnitte							
Zubehör für Innenausbau. Für Hartholz, Weichholz und alle anderen Holzwerkstoffe. Auch für Kunststoffe und Gipskarton. Hohe Schnittgeschwindigkeit. Äußerst langlebig und robust.		78	32	USB 78/32/Bi	57,40 68,31	5x 500143	Massivholz, Holz mit Nagel, Spanplatte roh/beschichtet, Kunststoffe, Fensterkitt, Kleber, Silikon, FE-AL
		78	42	USB 78/42/Bi	59,80 71,16	5x 500147	Massivholz, Holz mit Nagel, Spanplatte roh/beschichtet, Kunststoffe, Fensterkitt, Kleber, Silikon, FE-AL
		50	35	USB 50/35/Bi	61,40 73,07	5x 500144	Massivholz, Holz mit Nagel, Spanplatte roh/beschichtet, Kunststoffe, Fensterkitt, Kleber, Silikon, FE-AL
		50	65	USB 50/65/Bi	67,20 79,97	5x 500149	Massivholz, Holz mit Nagel, Spanplatte roh/beschichtet, Kunststoffe, Fensterkitt, Kleber, Silikon, FE-AL
BiMetall-Sägeblatt Metall							
Ideal für die Bearbeitung von Aluminium und Nichteisenmetall. Mit gewelltem Blatt.		50	35	MSB 50/35/Bi	87,30 103,89	5x 500140	Massivholz, Holz mit Nagel, Spanplatte roh/beschichtet, Kunststoffe, Fensterkitt, Kleber, Silikon, FE-AL
HSS Sägeblatt gekröpft (HCS). Segmentiert für Arbeiten bis in die Ecke.							
Versenkte Spannschraube für bündiges Arbeiten.		-	-	SSB 100/HCS	54,40 64,74	1x 500136	Massivholz, Holz mit Nagel, Spanplatte roh/beschichtet, Kunststoffe, Fensterkitt, Kleber, Silikon, FE-AL
Spezial Messer							
Beispielsweise zum Austrennen kittbelegter Isolierscheiben.		-	-	SSB 32	67,80 80,68	1x 500137	Massivholz, Holz mit Nagel, Spanplatte roh/beschichtet, Kunststoffe, Fensterkitt, Kleber, Silikon, FE-AL
Spachtel							
Zum Abtragen von Belägen und Beschichtungen, wie z.B. Kleberesten oder Silikon.		-	-	SSP 56,5/1	18,40 21,90	1x 500138	Massivholz, Holz mit Nagel, Spanplatte roh/beschichtet, Kunststoffe, Fensterkitt, Kleber, Silikon, FE-AL

■ Holzblätter
 ■ Universalblätter
 ■ Metallblatt
 ■ Spezialblätter für Fensterbauer und Bodenleger
 ● geeignet

* Unverbindliche Preisempfehlung des Herstellers. Preise des Händlers können abweichen. Zzgl. Mehrwertsteuer. Inkl. Mehrwertsteuer.



FESTOOL

220

Übersicht Produkte und Anwendungen	68
------------------------------------	----

Schleifen

Getriebe-Exzentrerschleifer ROTEX RO 90 DX, RO 125, RO 150	77
Exzentrerschleifer ETS 125 R, ETS EC 125, ETS 150, ETS EC 150	80
RUTSCHER RS 100, RS 200, RS 300, RTS 400 R	85
Deltaschleifer DTS 400 R	89
Linearschleifer DUPLEX LS 130	90
Rotationsschleifer RAS 180	91
Langhalsschleifer LHS 225	92
Bandschleifer BS 75, BS 105, CMS-BS	93

Schleifen mit Druckluft

Druckluft-Exzentrerschleifer LEX 2, LEX 3	97
Druckluft-Rutscher LRS 93, LRS 400	101

Polieren und Ölen

Rotationspolierer SHINEX RAP 150, POLLUX 180	104
Ölspender SURFIX OS	106

Bürsten und Strukturieren

Bürstmaschine RUSTOFIX BMS 180	107
---------------------------------------	-----

Zubehör und Verbrauchsmaterial

Das Festool System	108
--------------------	-----

Oberflächen bearbeiten

Übersicht Produkte und Anwendungen

Seite 77 ————— 78 ————— 79

Ob schneller und hoher Abtrag oder ein besonders feines Schleifbild – die Arbeit gibt die Anforderung vor, die Festool Schleifgeräte haben die Antwort darauf. Wählen Sie einfach das passende Gerät für Ihre häufigsten Praxisanwendungen.

RO 90 DX

RO 125

RO 150



Anwendungen

Getriebe-Exzenterschleifer ROTEX

Plane Flächen

Grobschliff	<input type="radio"/>	<input checked="" type="radio"/>	<input checked="" type="radio"/>
Vorschliff	<input type="radio"/>	<input checked="" type="radio"/>	<input checked="" type="radio"/>
Feinschliff	<input type="radio"/>	<input checked="" type="radio"/>	<input checked="" type="radio"/>
Feinstschliff	<input type="radio"/>	<input type="radio"/>	<input type="radio"/>

Gewölbte Flächen

Grobschliff	<input type="radio"/>	<input checked="" type="radio"/>	<input checked="" type="radio"/>
Vorschliff	<input checked="" type="radio"/>	<input checked="" type="radio"/>	<input checked="" type="radio"/>
Feinschliff	<input checked="" type="radio"/>	<input checked="" type="radio"/>	<input checked="" type="radio"/>
Feinstschliff	<input type="radio"/>	<input type="radio"/>	<input type="radio"/>

Innenecken

Grobschliff	<input checked="" type="radio"/>	<input type="radio"/>	<input type="radio"/>
Vorschliff	<input checked="" type="radio"/>	<input type="radio"/>	<input type="radio"/>
Feinschliff	<input checked="" type="radio"/>	<input type="radio"/>	<input type="radio"/>
Feinstschliff	<input type="radio"/>	<input type="radio"/>	<input type="radio"/>

Polieren

Kleine Flächen	<input checked="" type="radio"/>	<input checked="" type="radio"/>	<input type="radio"/>
Große Flächen	<input type="radio"/>	<input type="radio"/>	<input checked="" type="radio"/>

Technische Daten

	400	500	720
Leistungsaufnahme (W)	400	500	720
Drehzahl ROTEX Kurvenbahn (min ⁻¹)	260 – 520	300 – 600	320 – 660
Drehzahl Exzenterbewegung (min ⁻¹)	3.500 – 7.000	3.000 – 6.000	3.300 – 6.800
Schleifhub [mm]	3	3,6	5
Schleifteller Ø (mm)	90	125	150
Gewicht (kg)	1,5	1,9	2,3

Oberflächen bearbeiten


Übersicht Produkte und Anwendungen

80 ——— 81 ——— 82 ——— 82 ——— 83 ——— 83

ETS 125 R **ETS EC 125** **ETS 150/3** **ETS 150/5** **ETS EC 150/3** **ETS EC 150/5**



Exzentrerschleifer



sehr gut geeignet geeignet

	250	400	310	310	400	400
	6.000 – 12.000	6.000 – 10.000	4.000 – 10.000	4.000 – 10.000	6.000 – 10.000	6.000 – 10.000
	2	3	3	5	3	5
	125	125	150	150	150	150
	1,2	1,2	1,8	1,8	1,2	1,2

Oberflächen bearbeiten

Übersicht Produkte und Anwendungen

Seite 85 — 85 — 86 — 87 — 88

RS 100

RS 100 C

RS 200

RS 300

RTS 400 R



Anwendungen

Getrieberutscher

Direktangetriebene RUTSCHER

Plane Flächen

Grobschliff



Vorschliff



Feinschliff



Feinstschliff



Gewölbte Flächen

Grobschliff

Vorschliff

Feinschliff

Feinstschliff

Innenecken

Grobschliff

Vorschliff

Feinschliff

Feinstschliff



Profile

Grobschliff

Vorschliff

Feinschliff

Feinstschliff

Technische Daten

	RS 100	RS 100 C	RS 200	RS 300	RTS 400 R
Leistungsaufnahme (W)	620	520	330	280	250
Leerlaufdrehzahl (min ⁻¹)	6.000	7.000	4.000 – 10.000	4.000 – 10.000	6.000 – 12.000
Schleifhub [mm]	5	5	2,4	2,4	2
Schleifschuh (mm)	115 x 221	115 x 221	115 x 225	93 x 175	80 x 130
Gewicht (kg)	3,1	3,0	2,5	2,3	1,2

Oberflächen bearbeiten

Übersicht Produkte und Anwendungen

89 ————— 90

DTS 400 R

LS 130



Deltaschleifer

Linearschleifer
DUPLEX



sehr gut geeignet geeignet

	250	260
	6.000 – 12.000	4.000 – 6.000
	2	4
	100 x 150	133 x 80
	1,2	1,7

Oberflächen bearbeiten

Übersicht Produkte und Anwendungen

Seite 91 — 92

RAS 180

LHS 225



Anwendungen

Rotationsschleifer

Langhalsschleifer

Plane Flächen

- Grobschliff
- Vorschliff
- Feinschliff
- Feinstschliff



Gewölbte Flächen

- Grobschliff
- Vorschliff
- Feinschliff
- Feinstschliff



Trockenbau

- Schleifen von Gipskarton und Trockenbauspachtel
- Schleifen von Fertigspachtel
- Spachtel an hohen Decken schleifen



Strukturierung von Oberflächen

Technische Daten

Leistungsaufnahme (W)	1.500	550	
Leerlaufdrehzahl (min ⁻¹)	800 – 4.000	340 – 910	
Schleifteller Ø (mm)	180	215	
Bandlänge x Bandbreite (mm)			
Schleiffläche (mm)			
Werkzeug Ø (mm)			
Gewicht (Länge 1,10 m) (kg)		3,8	
Gewicht (Länge 1,60 m) (kg)		4,6	
Gewicht (kg)	4,2		

Oberflächen bearbeiten

Übersicht Produkte und Anwendungen

Seite 97 — 98 — 98 — 99 — 99

LEX 3 77

LEX 3 125/3

LEX 3 125/5

LEX 3 150/3

LEX 3 150/5



Anwendungen

Druckluft Exzentrerschleifer LEX

Plane Flächen

Grobschliff
Vorschliff
Feinschliff
Feinstschliff



Gewölbte Flächen

Grobschliff
Vorschliff
Feinschliff
Feinstschliff



Innenecken

Grobschliff
Vorschliff
Feinschliff
Feinstschliff



Technische Daten

Betriebsdruck (Fließdruck) (bar)	6	6	6	6	6
Arbeitshöhe (min ⁻¹)	21.000	19.000	19.000	20.000	20.000
Drehzahl Exzenterbewegung (min ⁻¹)	10.500	9.500	9.500	10.000	10.000
Schleifhub [mm]	2,5	3	5	3	5
Teller-Ø (mm)	77	125	125	150	150
Schleifschuh StickFix (mm)					
Luftverbrauch bei Nennlast (l/min)	270	290	290	290	290
Gewicht (kg)	0,7	0,9	0,9	1,0	1,0

Oberflächen bearbeiten

Übersicht Produkte und Anwendungen

99 — 100 — 101 — 102

LEX 3 150/7

LEX 2 185/7



LRS 93

LRS 400



Druckluft Exzentrerschleifer LEX

Druckluft-Rutscher



sehr gut geeignet geeignet

	6	6	6	6
	20.000	16.000	14.000	14.000
	10.000	8.000		
	7	7	4	4
	150	185		
			93 x 175	80 x 400
	310	390	310	390
	1,0	1,4	1,2	2,3

Oberflächen bearbeiten

Übersicht Produkte und Anwendungen

Seite 104 — 104 — 105

SHINEX RAP 150-14

SHINEX RAP 150-21

POLLUX 180



Anwendungen

Rotationspolierer

Polieren

Kleine Flächen

Große Flächen



sehr gut geeignet geeignet

Technische Daten

Leistungsaufnahme (W)	1.200	1.200	1.500
Leerlaufdrehzahl (min ⁻¹)	600 – 1.400	900 – 2.100	800 – 2.400
Max. Polierteller-Ø (mm)	150	150	180
Werkzeug-Spindel	M14	M14	M14
Gewicht (kg)	2,1	2,1	3,6



ROTEX RO 90 DX

Der Runde, der auch in Ecken schleift.

- ▶ Vier Geräte in einem: Grob-, Feinschleifen, Deltaschleifen, Polieren
- ▶ Langlebig durch robuste Exzenterwellenlagerung, doppelt abgedichtetes Getriebe und staubarm aufgehängte Schalter
- ▶ ROTEX Kurvenbahn für komfortables Polieren – die reduzierte Drehzahl hält die Temperatur niedrig und verhindert Wolkenbildung und das Wegspritzen des Poliermittels
- ▶ FastFix Schleiftellerwechsel, werkzeuglos



Vier Geräte in einem.

Grobschleifen, Feinschleifen, Polieren und Deltaschleifen mit nur einem Gerät. Geringere Anschaffungskosten, maximale Flexibilität, größeres Einsatzspektrum. Für mehr Effizienz und Zeitersparnis.

Technische Daten

Leistungsaufnahme (W)	400
Drehzahl ROTEX Kurvenbahn (min ⁻¹)	260 – 520
Drehzahl Exzenterbewegung (min ⁻¹)	3.500 – 7.000
Schleifhub (mm)	3
FastFix Schleifteller Ø (mm)	90
Anschluss Staubabsaugung Ø (mm)	27
Gewicht (kg)	1,5



☐ = MMC Electronic Multi-Material-Control

Lieferumfang	UVP €*	Bestell-Nr.
RO 90 DX FEQ-Plus	475,00	571819
Festool PROTECTOR, FastFix Schleifteller Ø 90 mm (weich-HT), StickFix Schleifschuh V93, im SYSTAINER SYS 2 T-LOC	565,25	

* Unverbindliche Preisempfehlung des Herstellers. Preise des Händlers können abweichen. Zzgl. Mehrwertsteuer. Inkl. Mehrwertsteuer.

Systemzubehör ab Seite 110



Schleifmittel ab Seite 128



Oberflächen bearbeiten

Getriebe-Exzenter Schleifer ROTEX RO 125



design award
winner
2004



ROTEX RO 125



Der handliche Alleskönner.

- ▶ Bis zu dreifach stärkerer Abtrag als herkömmliche Exzenter Schleifer durch durchzugsstarken Motor und die Kombination von Exzenter- und Rotationsbewegung
- ▶ Drei Geräte in einem: Grob-, Feinschleifen, Polieren
- ▶ Gesund und staubfrei durch Absaugung mit Jetstream Prinzip
- ▶ FastFix Schleiftellerwechsel, werkzeuglos

Technische Daten

Leistungsaufnahme (W)	500
Drehzahl ROTEX Kurvenbahn (min ⁻¹)	300 – 600
Drehzahl Exzenterbewegung (min ⁻¹)	3.000 – 6.000
Schleifhub (mm)	3,6
FastFix Schleifteller Ø (mm)	125
Anschluss Staubabsaugung Ø (mm)	27
Gewicht (kg)	1,9



■ = MMC Electronic Multi-Material-Control

Lieferumfang	UVP €* 493,00	Bestell-Nr. 571779
RO 125 FEQ-Plus FastFix Schleifteller Ø 125 mm (weich-HT), Festool PROTECTOR, im SYSTAINER SYS 2 T-LOC	586,67	

Äußerst langlebig.

Mit robuster Exzenterwellenlagerung, doppelt abgedichtetem Gehäuse und staubarm aufgehängten Schaltern hält der ROTEX auch Dauereinsätzen stand.

* Unverbindliche Preisempfehlung des Herstellers. Preise des Händlers können abweichen.
Zzgl. Mehrwertsteuer.
Inkl. Mehrwertsteuer.

Systemzubehör
ab Seite 111



Schleifmittel
ab Seite 131





ROTEX RO 150

Das originale 3-in-1-Prinzip mit starkem Gerätekonzept.

- ▶ Drei Geräte in einem: Grob-, Feinschleifen, Polieren
- ▶ FastFix Schleiftellerwechsel, werkzeuglos
- ▶ Hochwertige, riefenfreie Oberflächen durch Exzenterbewegung
- ▶ Randnahes Schleifen durch Festool PROTECTOR

Technische Daten	
Leistungsaufnahme [W]	720
Drehzahl ROTEX Kurvenbahn [min ⁻¹]	320 – 660
Drehzahl Exzenterbewegung [min ⁻¹]	3.300 – 6.800
Schleifhub [mm]	5
FastFix Schleifteller Ø [mm]	150
Anschluss Staubabsaugung Ø [mm]	27
Gewicht [kg]	2,3



■ = MMC Electronic Multi-Material-Control

Lieferumfang	UVP €*	Bestell-Nr.
FastFix Schleifteller Ø 150 mm (weich-HT), Festool PROTECTOR		
RO 150 FEQ im Karton	540,00 642,60	571761
RO 150 FEQ-Plus im SYSTAINER SYS 3 T-LOC	580,00 690,20	571805

* Unverbindliche Preisempfehlung des Herstellers. Preise des Händlers können abweichen.
Zzgl. Mehrwertsteuer.
Inkl. Mehrwertsteuer.

Systemzubehör
ab Seite 112



Schleifmittel
ab Seite 132



Kurze Rüstzeiten durch FastFix Tellerwechsel.

Einfach, schnell und sicher. Außer Ihren Händen benötigen Sie für den Wechsel kein Werkzeug. Teller einfach abnehmen, tauschen, weiterarbeiten.

Oberflächen bearbeiten

Exzentrerschleifer ETS 125 R

ETS 125 R



Gutes Handling, entspanntes Arbeiten.

Die ergonomische Bauweise der Kompaktschleifer eignet sich ideal für die Einhandbedienung – für Rechts- wie Linkshänder. Die optimierte Wuchtung erhöht die Laufruhe des Schleiftellers. So können Sie länger ermüdungsarm arbeiten.

Der kompakte Einhandschleifer.

- ▶ Ermüdungsarm arbeiten: Mit kompakt ergonomischer Bauform, nur 1,2 kg Gewicht und perfekt ausbalancierter Gewichtsverteilung
- ▶ Mit bis zu 25 % mehr Abtrag schneller zum Ziel: Die neue MMC Regелеlektronik verspricht Leerlaufdrehzahl = Arbeitsdrehzahl und überträgt die Leistung von 250 Watt direkt auf die Arbeitsfläche
- ▶ Gesund und weniger Nacharbeit: Wahlweise in der Staubfrei-Kombination mit Absaugmobil oder Longlife-Staubfangbeutel und aufsteckbarem PROTECTOR für schonendes Schleifen entlang von Fensterflächen, Rahmen und Füllungen
- ▶ Qualität und Haltbarkeit auch beim Staubsack: entleerbarer, wiederverwendbarer Longlife-Staubfangbeutel aus extra langlebigem Polyester-Vlies für dauerhaften Einsatz

Technische Daten

Leistungsaufnahme (W)	250
Drehzahl Exzenterbewegung (min ⁻¹)	6.000 – 12.000
Schleifhub (mm)	2
Auswechselbarer Schleifteller Ø (mm)	125
Anschluss Staubabsaugung Ø (mm)	27
Gewicht (kg)	1,2



= Electronic

Lieferumfang	UVP €*	Bestell-Nr.
StickFix Schleifteller Ø 125 mm W-HT (weich-HT), Festool PROTECTOR, Longlife-Staubfangbeutel		
ETS 125 REQ im Karton	280,00 333,20	201213
ETS 125 REQ-Plus im SYSTEMAINER SYS 2 T-LOC	310,00 368,90	574636

* Unverbindliche Preisempfehlung des Herstellers. Preise des Händlers können abweichen.
Zzgl. Mehrwertsteuer.
Inkl. Mehrwertsteuer.

Systemzubehör ab Seite 113



Schleifmittel ab Seite 131



Oberflächen bearbeiten

Exzentrerschleifer ETS EC 125



Bürstenloser EC-TEC Motor für höchste Lebensdauer und enormen Wirkungsgrad

02

ETS EC 125

Der perfekte Finish-Schleifer in der Kompaktklasse.

- ▶ Lange Lebensdauer durch EC-Technik und hartmetallbestückte Tellerbremse
- ▶ Stufenlose Drehzahlregelung und -konstanthaltung bei Belastung
- ▶ Ideal positionierter Tastschalter verhindert unkontrolliertes An- oder Ausschalten
- ▶ Mit Jetstream-Schleifteller für optimale Absaugung



Technische Daten

Leistungsaufnahme (W)	400
Drehzahl Exzenterbewegung (min ⁻¹)	6.000 – 10.000
Schleifhub (mm)	3
Auswechselbarer Schleifteller Ø (mm)	125
Anschluss Staubabsaugung Ø (mm)	27
Gewicht (kg)	1,2



■ = MMC Electronic Multi-Material-Control

Lieferumfang	UVP €*	Bestell-Nr.
StickFix Schleifteller Ø 125 mm W-HT (weich-HT), Bedienungswerkzeug		
ETS EC 125/3 EQ im Karton	483,00 574,77	571895
ETS EC 125/3 EQ-Plus im SYSTAINER SYS 2 T-LOC	515,00 612,85	571894
ETS EC 125/3 EQ-Plus-GQ Saugschlauch D27/22x3,5 m AS-GQ (im SYSTAINER SYS 3 T-LOC), im SYSTAINER SYS 2 T-LOC	641,00 762,79	574641
ETS EC 125/3 EQ-GQ Saugschlauch D27/22x3,5 m AS-GQ (im Karton), im Karton	610,00 725,90	574642

* Unverbindliche Preisempfehlung des Herstellers. Preise des Händlers können abweichen.
Zzgl. Mehrwertsteuer.
Inkl. Mehrwertsteuer.

Systemzubehör
ab Seite 113



Schleifmittel
ab Seite 131



Außen kompakt. Innen durchdacht.

Der ETS EC 125/3 ist der Favorit für den Feinschliff und Feinstschliff in der Kompaktklasse. Als Einhandschleifer mit top Leistungsgewicht und 3 mm Schleifhub erzielt er höchste Oberflächengüte.

Oberflächen bearbeiten

Exzenter Schleifer ETS 150



ETS 150



Der perfekte Finish-Schleifer.

- ▶ Den ETS 150 gibt es in zwei Varianten: Mit 3 mm Schleifhub für ein makellooses Oberflächenfinish oder mit 5 mm Schleifhub für den Lackzwischen Schliff
- ▶ Lange Lebensdauer durch das doppelreihige Kugellager
- ▶ Nur 1,8 kg Gewicht für besonders ermüdungsarmes Arbeiten
- ▶ Tellerbremse für sicheres und fehlerfreies Arbeiten ohne Nacharbeitskosten

Technische Daten	ETS 150/3	ETS 150/5
Leistungsaufnahme (W)	310	310
Drehzahl Exzenterbewegung (min ⁻¹)	4.000 – 10.000	4.000 – 10.000
Schleifhub (mm)	3	5
Auswechselbarer Schleifteller Ø (mm)	150	150
Anschluss Staubabsaugung Ø (mm)	27	27
Gewicht (kg)	1,8	1,8



☐ = MMC Electronic Multi-Material-Control

Lieferumfang	UVP €* Zzgl. MwSt.	Bestell-Nr.
Filterkassette, Bedienungswerkzeug		
ETS 150/3 EQ StickFix Schleifteller Ø 150 mm FUSION-TEC SW (superweich), im Karton	328,00 390,32	571899
ETS 150/3 EQ-Plus StickFix Schleifteller Ø 150 mm FUSION-TEC SW (superweich), im SYSTAINER SYS 3 T-LOC	364,00 433,16	571898
ETS 150/5 EQ StickFix Schleifteller Ø 150 mm FUSION-TEC W-HT (weich-HT), im Karton	328,00 390,32	571912
ETS 150/5 EQ-Plus StickFix Schleifteller Ø 150 mm FUSION-TEC W-HT (weich-HT), im SYSTAINER SYS 3 T-LOC	364,00 433,16	571911

Perfekte Oberflächengüte.

Der ETS 150/3 ist der Favorit für den Feinschliff und Feinstschliff. Als Leichtgewicht seiner Klasse erzielt er mit 3 mm Schleifhub höchste Oberflächengüte. Der ETS 150/5 mit 5 mm Hub ist Favorit beim Anschleifen bzw. beim Lackzwischen Schliff. Seine Handlichkeit ist ein Vorbild für Ergonomie.

* Unverbindliche Preisempfehlung des Herstellers. Preise des Händlers können abweichen.
Zzgl. Mehrwertsteuer.
Inkl. Mehrwertsteuer.

Systemzubehör ab Seite 114



Schleifmittel ab Seite 132



Oberflächen bearbeiten

Exzentrerschleifer ETS EC 150



Bürstenloser EC-TEC Motor für lange Lebensdauer und hohen Wirkungsgrad

02

ETS EC 150

Der perfekte Finish-Schleifer in der Kompaktklasse.

- ▶ Lange Lebensdauer durch EC-Technik und hartmetallbestückte Tellerbremse
- ▶ Kompakte Bauweise und nur 1,2 kg Gewicht für beste Arbeitsergonomie
- ▶ Stufenlose Drehzahlvorwahl und -konstanthaltung bei Belastung
- ▶ Bester Arbeitsschutz durch Vibrations- und Absaugerkennung

Technische Daten	ETS EC 150/3	ETS EC 150/5
Leistungsaufnahme (W)	400	400
Drehzahl Exzenterbewegung (min ⁻¹)	6.000 – 10.000	6.000 – 10.000
Schleifhub (mm)	3	5
Auswechselbarer Schleifteller Ø (mm)	150	150
Anschluss Staubabsaugung Ø (mm)	27	27
Gewicht (kg)	1,2	1,2



■ = MMC Electronic Multi-Material-Control

Lieferumfang	UVP €*	Bestell-Nr.
Bedienungswerkzeug		
ETS EC 150/3 EQ	483,00	571871
StickFix Schleifteller Ø 150 mm FUSION-TEC SW (superweich), im Karton	574,77	
ETS EC 150/3 EQ-Plus	515,00	571870
StickFix Schleifteller Ø 150 mm FUSION-TEC SW (superweich), im SYSTAINER SYS 2 T-LOC	612,85	
ETS EC 150/3 EQ-Plus-GQ	641,00	571940
StickFix Schleifteller Ø 150 mm FUSION-TEC SW (superweich), Saugschlauch D27/22x3,5 m AS-GQ (im SYSTAINER SYS 3 T-LOC), im SYSTAINER SYS 2 T-LOC	762,79	
ETS EC 150/3 EQ-GQ	610,00	571941
StickFix Schleifteller Ø 150 mm FUSION-TEC SW (superweich), Saugschlauch D27/22x3,5 m AS-GQ (im Karton), im Karton	725,90	
ETS EC 150/5 EQ	483,00	571883
StickFix Schleifteller Ø 150 mm FUSION-TEC W-HT (weich-HT), im Karton	574,77	
ETS EC 150/5 EQ-Plus	515,00	571882
StickFix Schleifteller Ø 150 mm FUSION-TEC W-HT (weich-HT), im SYSTAINER SYS 2 T-LOC	612,85	
ETS EC 150/5 EQ-Plus-GQ	641,00	571951
StickFix Schleifteller Ø 150 mm FUSION-TEC W-HT (weich-HT), Saugschlauch D27/22x3,5 m AS-GQ (im SYSTAINER SYS 3 T-LOC), im SYSTAINER SYS 2 T-LOC	762,79	
ETS EC 150/5 EQ-GQ	610,00	571952
StickFix Schleifteller Ø 150 mm FUSION-TEC W-HT (weich-HT), Saugschlauch D27/22x3,5 m AS-GQ (im Karton), im Karton	725,90	

* Unverbindliche Preisempfehlung des Herstellers. Preise des Händlers können abweichen. Zzgl. Mehrwertsteuer. Inkl. Mehrwertsteuer.

Systemzubehör ab Seite 114



Schleifmittel ab Seite 132



Schleifen hat viele Seiten. Wir haben an jede gedacht.

Über Kopf, an vertikalen Flächen oder schmalen Kanten – der neue ETS EC 150 bezieht in jeder Lage Position: Perfektion beim Handling und Schleifergebnis. Dank leistungsstarkem und bürstenlosem EC-TEC Motor ist der kompakte ETS EC 150 ideal für einhändiges und ermüdungsarmes Arbeiten bei gleichzeitig höchsten Ansprüchen an Laufruhe und Oberflächengüte.

Oberflächen bearbeiten



Wie man eine perfekte Oberfläche erzielt? Am besten mit System.

Hier der schnelle Abtrag, dort ein feines Schleifbild als Grundlage für das perfekte Finish. Oder die Aufbereitung hochglänzender Oberflächen. In keinem anderen Bereich ist der Systemgedanke so ausgeprägt wie bei der Entwicklung unserer Schleifwerkzeuge. Werkzeuge, die robust und ergonomisch für den langen, ermüdungsfreien Einsatz sind. Mit individuell abgestimmten Tellern und Schleifschuhen für eine optimale Kraftübertragung. Und Schleifmitteln, die mit derselben Sorgfalt entwickelt werden wie die Werkzeuge selbst.

Ein Systemgedanke, der das perfekte Werkzeug und das perfekte Ergebnis in den Mittelpunkt stellt. Und den Menschen, für den wir jedes unserer Werkzeuge entwickelt haben.

Das Schleiftellersystem.

Schleifteller, passend für jeden Anwendungsfall, in verschiedenen Härtegraden von superweich bis hart. Schnell zu wechseln und durch das Jetstream Prinzip mit geringer Wärmeentwicklung und effizienter Absaugung.



+



+

Das Schleifmittelsystem.

Optimal auf die Werkzeuge, Teller und die Absaugung ausgelegt. Individuell für jede Anwendung, von Grob- bis Feinschliff. Mit hoher Standzeit und mit StickFix Haftbelag ebenso schnell wie einfach zu wechseln.

Das Absaug- und Arbeitsplatzsystem.

Ein gut geplanter Arbeitsplatz spart Wege und Zeit. Und mit einer guten Absaugung ist die Luft staubfrei. Das sorgt für eine hohe Ergebnissicherheit und die Lungen werden nicht mit Schleifstaub belastet.





RUTSCHER RS 100



Der Profi mit Eigenabsaugung.

- ▶ Getriebeuntersetzung für konsequent starken Abtrag – perfekt zum Abschleifen hartnäckiger Beschichtungen
- ▶ Angenehme Laufruhe und gesundheitsschonendes Arbeiten durch Vibrations-Stopp
- ▶ Sauber Arbeiten – perfekte Absaugung für freie Sicht auf die Arbeitsfläche und einen staubfreien Arbeitsplatz
- ▶ Optimale Schwerpunktlage für hervorragende Arbeitsergebnisse und ermüdungsarmes Arbeiten

Technische Daten	RS 100 Q	RS 100 CQ
Leistungsaufnahme (W)	620	520
Leerlaufdrehzahl (min ⁻¹)	6.000	7.000
Arbeitshübe (min ⁻¹)	12.000	14.000
Schleifhub (mm)	5	5
Auswechselbarer Schleifschuh (mm)	115 x 221	115 x 221
Anschluss Staubabsaugung Ø (mm)	27	27
Gewicht (kg)	3,1	3,0



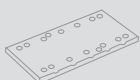
Hohe Abtragsleistung.

Festool Getrieberutscher sind durch ihre Getriebeuntersetzung konsequent auf starken Abrieb ausgelegt. So eignen sie sich optimal für das Abschleifen alter, dicker und hartnäckiger Beschichtungen auf großen Flächen.


Lieferumfang	UVP €* 641,41	Bestell-Nr. 567757
RS 100 Q StickFix Schleifschuh 115 x 225 mm, Filterkassette, im Karton	539,00	567757
RS 100 Q-Plus StickFix Schleifschuh 115 x 225 mm, Filterkassette, im SYSTEMAINER SYS 2 T-LOC	579,00 689,01	567697
RS 100 CQ StickFix Schleifschuh 115 x 221 mm, im Karton	495,00 589,05	567759
RS 100 CQ-Plus StickFix Schleifschuh 115 x 221 mm, im SYSTEMAINER SYS 2 T-LOC	531,00 631,89	567699

* Unverbindliche Preisempfehlung des Herstellers. Preise des Händlers können abweichen.
Zzgl. Mehrwertsteuer.
Inkl. Mehrwertsteuer.

Systemzubehör
ab Seite 115



Schleifmittel
ab Seite 138



Oberflächen bearbeiten

RUTSCHER RS 200



RUTSCHER RS 200



Perfekter Schliff.

Der RS 200 ist mit 2,4 mm Hub und Direktantrieb das ideale Gerät für hervorragende Oberflächengüte auf großen Flächen. Mit seinem großen Schleifschuh sorgt er für wirtschaftliche Lackzwischen- und Endschliffe, z.B. beim Anschleifen von Türen oder großen Möbelflächen. Nacharbeiten werden minimiert durch die Möglichkeit, rand- und eckennah zu arbeiten.

Der großflächige Feinschleifer.

- ▶ Hervorragende Oberflächengüte ohne Nacharbeit im Lackzwischen- und Endschliff durch großen Schleifschuh und hohe Drehzahl
- ▶ Hohe Flächenleistung durch große Schleifplatte für wirtschaftliches Arbeiten
- ▶ Möglichkeit, an drei Seiten randnah zu schleifen
- ▶ Hohe Wirtschaftlichkeit durch lange Lebensdauer – aufgrund der staubdichten Kapselung des Lagers und des hochreißfesten MPE-Schleifschuhs

Technische Daten	RS 200 EQ	RS 200 Q
Leistungsaufnahme (W)	330	
Leistungsaufnahme (W)		330
Leerlaufdrehzahl (min ⁻¹)	4.000 – 10.000	10.000
Arbeitshübe (min ⁻¹)	8.000 – 20.000	20.000
Schleifhub (mm)	2,4	2,4
Auswechselbarer Schleifschuh (mm)	115 x 225	115 x 225
Anschluss Staubabsaugung Ø (mm)	27	27
Gewicht (kg)	2,5	2,5

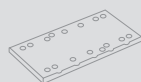


= Electronic

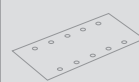
Lieferumfang	UVP €* im Karton	Bestell-Nr.
StickFix Schleifschuh 115 x 225 mm, Filterkassette		
RS 200 Q	403,00	567764
im Karton	479,57	
RS 200 EQ	445,00	567763
im Karton	529,55	
RS 200 EQ-Plus	480,00	567841
im SYSTAINER SYS 2 T-LOC	571,20	

* Unverbindliche Preisempfehlung des Herstellers. Preise des Händlers können abweichen.
Zzgl. Mehrwertsteuer.
Inkl. Mehrwertsteuer.

Systemzubehör ab Seite 115



Schleifmittel ab Seite 138





RUTSCHER RS 300

Das Multitalent.

- ▶ Besonders vielseitige Einsatzmöglichkeiten durch verschiedene, wechselbare Schleifschuhe
- ▶ Optimales Verhältnis von Größe, Gewicht und Schleifteller – perfekt für Flächen, Ecken, Kanten, Decken
- ▶ Ermüdungsarmes Arbeiten auch an senkrechten Stellen und über Kopf dank ergonomischer Bauform
- ▶ Hohe Wirtschaftlichkeit durch lange Lebensdauer aufgrund der stabilen Lagerung, der geschraubten Schwinger und des hochreißfesten MPE-Schleifschuhs

Technische Daten	RS 300 EQ	RS 300 Q
Leistungsaufnahme (W)	280	
Leistungsaufnahme (W)		280
Leerlaufdrehzahl (min ⁻¹)	4.000-10.000	10.000
Arbeitshübe (min ⁻¹)	8.000 – 20.000	20.000
Schleifhub (mm)	2,4	2,4
Auswechselbarer Schleifschuh (mm)	93 x 175	93 x 175
Anschluss Staubabsaugung Ø (mm)	27	27
Gewicht (kg)	2,3	2,3



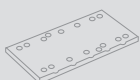
■ = Electronic

Lieferumfang	UVP €*	Bestell-Nr.
StickFix Schleifschuh 93 x 175 mm, Filterkassette		
RS 300 Q im Karton	308,00 366,52	567490
RS 300 EQ im Karton	343,00 408,17	567489
RS 300 EQ-Plus im SYSTAINER SYS 2 T-LOC	386,00 459,34	567845
RS 300 EQ-Set Schleifschuh in Bügeleisenform, im SYSTAINER SYS 2 T-LOC	409,00 486,71	567848




* Unverbindliche Preisempfehlung des Herstellers. Preise des Händlers können abweichen.
Zzgl. Mehrwertsteuer.
Inkl. Mehrwertsteuer.

Systemzubehör
ab Seite 115



Schleifmittel
ab Seite 137



Wenn's eng wird.

Überall arbeiten – der RS 300 hat für beinahe jede Stelle den passenden Schleifschuh parat.

Oberflächen bearbeiten

RUTSCHER RTS 400 R



RUTSCHER RTS 400 R



Sauber arbeiten.

Perfekte Absaugung für freie Sicht auf die Arbeitsfläche und einen staubfreien Arbeitsplatz.

Der kompakte Einhand-Rutscher.

- ▶ Ermüdungsarm arbeiten: Mit kompakt ergonomischer Bauform, nur 1,2 kg Gewicht und perfekt ausbalancierter Gewichtsverteilung
- ▶ Mit bis zu 25 % mehr Abtrag schneller zum Ziel: Die neue MMC Regелеlektronik verspricht Leerlaufdrehzahl = Arbeitsdrehzahl und überträgt die Leistung von 250 Watt direkt auf die Arbeitsfläche
- ▶ Gesund und weniger Nacharbeit: Wahlweise in der Staubfrei-Kombination mit Absaugmobil oder Longlife-Staubfangbeutel und aufsteckbarem PROTECTOR für schonendes Schleifen entlang von Fensterflächen, Rahmen und Füllungen
- ▶ Qualität und Haltbarkeit auch beim Staubsack: entleerbarer, wiederverwendbarer Longlife-Staubfangbeutel aus extra langlebigem Polyester-Vlies für dauerhaften Einsatz

Technische Daten

Leistungsaufnahme (W)	250
Leerlaufdrehzahl (min ⁻¹)	6.000 – 12.000
Arbeitshübe (min ⁻¹)	12.000 – 24.000
Schleifhub (mm)	2
Auswechselbarer Schleifschuh (mm)	80 x 130
Anschluss Staubabsaugung Ø (mm)	27
Gewicht (kg)	1,2

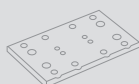


= Electronic

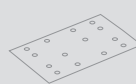
Lieferumfang	UVP €*	Bestell-Nr.
StickFix Schleifschuh 80 x 130 mm, Festool PROTECTOR, Longlife-Staubfangbeutel		
RTS 400 REQ im Karton	280,00 333,20	201224
RTS 400 REQ-Plus im SYSTEMAINER SYS 2 T-LOC	310,00 368,90	574634

* Unverbindliche Preisempfehlung des Herstellers. Preise des Händlers können abweichen.
Zzgl. Mehrwertsteuer.
Inkl. Mehrwertsteuer.

Systemzubehör ab Seite 116



Schleifmittel ab Seite 135





DTS 400 R



Der kompakte Eckenschleifer.

- ▶ Ermüdungsarm arbeiten: Mit kompakt ergonomischer Bauform, nur 1,2 kg Gewicht und perfekt ausbalancierter Gewichtsverteilung
- ▶ Mit bis zu 25 % mehr Abtrag schneller zum Ziel: Die neue MMC Regel-elektronik verspricht Leerlaufdrehzahl = Arbeitsdrehzahl und überträgt die Leistung von 250 Watt direkt auf die Arbeitsfläche
- ▶ Gesund und weniger Nacharbeit: Wahlweise in der Staubfrei-Kombination mit Absaugmobil oder Longlife-Staubfangbeutel und aufsteckbarem PROTECTOR für schonendes Schleifen entlang von Fensterflächen, Rahmen und Füllungen
- ▶ Qualität und Haltbarkeit auch beim Staubsack: entleerbarer, wiederverwendbarer Longlife-Staubfangbeutel aus extra langlebigem Polyester-Vlies für dauerhaften Einsatz

Technische Daten

Leistungsaufnahme (W)	250
Leerlaufdrehzahl (min ⁻¹)	6.000 – 12.000
Schleifhub (mm)	2
Auswechselbarer Schleifschuh (mm)	100 x 150
Anschluss Staubabsaugung Ø (mm)	27
Gewicht (kg)	1,2

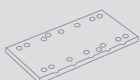


□ = Electronic

Lieferumfang	UVP €*	Bestell-Nr.
StickFix Schleifschuh 100 x 150 mm, Festool PROTECTOR, Longlife-Staubfangbeutel		
DTS 400 REQ	280,00	201231
im Karton	333,20	
DTS 400 REQ-Plus	310,00	574635
im SYSTAINER SYS 2 T-LOC	368,90	

* Unverbindliche Preisempfehlung des Herstellers. Preise des Händlers können abweichen.
Zzgl. Mehrwertsteuer.
Inkl. Mehrwertsteuer.

Systemzubehör
ab Seite 116



Schleifmittel
ab Seite 136



Schleifen in Ecken und Kanten.

Fenster und Türen optimal vorbereiten – der DTS 400 ist mit dem bügeleisenförmigen Schuh sicher auf schmalen Kanten und in Ecken zu führen.

Oberflächen bearbeiten

Linearschleifer DUPLEX LS 130

DUPLEX LS 130



Radien und Profile.

Für das Schleifen von Radien und Profilen ist der DUPLEX ideal. Seine lineare Bewegung, das Selbstbaukit und eine große Auswahl an Schleifschuhen machen es möglich.

Der Profilschleifer.

- ▶ Wirtschaftlicher Ersatz von Handarbeit in Falzen und Profilen, u. a. durch lineare Bewegung – ermüdungsarmes Arbeiten
- ▶ Breites Anwendungsspektrum durch die Vielfalt an verschiedenen Schleifschuhen und Schleifmitteln
- ▶ Einfacher, schneller und werkzeugloser Schleifschuhwechsel
- ▶ Lange Lebensdauer durch verschleißarme Konstruktion

Technische Daten

Leistungsaufnahme (W)	260
Leerlaufdrehzahl (min ⁻¹)	4.000 – 6.000
Arbeitshübe (min ⁻¹)	8.000 – 12.000
Schleifhub (mm)	4
Auswechselbarer Schleifschuh (mm)	133 x 80
Anschluss Staubabsaugung Ø (mm)	27
Gewicht (kg)	1,7

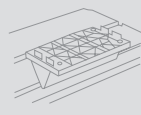


= Electronic


Lieferumfang	UVP €*	Bestell-Nr.
LS 130 EQ-Plus	433,00	567850
Profilschuh StickFix Standard, Profilschuh 90°, im SYSTEMAINER SYS 1 T-LOC	515,27	

* Unverbindliche Preisempfehlung des Herstellers. Preise des Händlers können abweichen.
Zzgl. Mehrwertsteuer.
Inkl. Mehrwertsteuer.

Systemzubehör ab Seite 117



Schleifmittel ab Seite 135





RAS 180



Der große Schleifer fürs Grobe.

- ▶ Besonders wirtschaftlich für den Einsatz auf großen Flächen, da die Maschine auf hohen Materialabtrag und schnellen Arbeitsfortschritt ausgelegt ist
- ▶ Sauberer Arbeitsplatz, freie Sicht und ein gesundes Arbeitsumfeld dank optimaler Staubabsaugung
- ▶ Gesundheitsschonend – Antistatik-Ausrüstung für Sicherheit beim Abtrag von Lacken auf Metall, perfekte Absaugung von Feinstaub und Spänen mit Absaughaube
- ▶ Werkzeugloser Schleiftellerwechsel

Technische Daten

Leistungsaufnahme (W)	1.500
Leerlaufdrehzahl (min ⁻¹)	800 – 4.000
Auswechselbarer Schleifteller Ø (mm)	180
Spindel	M14
Anschluss Staubabsaugung Ø (mm)	27
Gewicht (kg)	4,2



☐ = MMC Electronic Multi-Material-Control

MMC Electronic.

Sanftanlauf, konstante Drehzahl und ein Überlastschutz durch Temperaturkontrolle machen den RAS ideal geeignet für den harten Dauereinsatz.

Lieferumfang	UVP €*	Bestell-Nr.
RAS 180 E	704,00	570774
StickFix Schleifteller Ø 180 mm (weich), StickFix Schleifscheiben, Absaughaube, Bedienungswerkzeug, im Karton	837,76	

* Unverbindliche Preisempfehlung des Herstellers. Preise des Händlers können abweichen.
 Zzgl. Mehrwertsteuer.
 Inkl. Mehrwertsteuer.

Systemzubehör
 ab Seite 118



Schleifmittel
 ab Seite 134



Oberflächen bearbeiten

Langhalsschleifer PLANEX LHS 225



PLANEX LHS 225



Kurz, lang, stark an Wand und Decke.

- ▶ Zwei Längen, ein Gerät – mit wenigen Handgriffen zu verlängern oder zu verkürzen
- ▶ Starker, schneller Abtrag an Wand und Decke durch robustes, zweistufiges Getriebe
- ▶ Robuste, zuverlässige Antriebskomponenten mit optimaler Krafterausnutzung
- ▶ Leichtes gefühltes Gewicht durch regulierbare Ansaugung

Technische Daten

Leistungsaufnahme (W)	550
Leerlaufdrehzahl (min ⁻¹)	340 – 910
Auswechselbarer Schleifteller Ø (mm)	215
Anschluss Staubabsaugung Ø (mm)	36/27
Gewicht (Länge 1,60 m) (kg)	4,6
Gewicht (Länge 1,10 m) (kg)	3,8



= MMC Electronic Multi-Material-Control

Lieferumfang	UVP €*	Bestell-Nr.
im SYSTAINER SYS MAXI		
LHS 225 EQ-Plus/IP StickFix Schleifteller Ø 215 mm inklusive 2 Interface-Pads	1.032,00 1.228,08	571719
LHS 225 EQ-Plus StickFix Schleifteller Ø 215 mm	1.032,00 1.228,08	571574
LHS 225/CTL 36 E AC-Set StickFix Schleifteller Ø 215 mm, Absaugmobil CTL 36 E AC PLANEX	1.719,00 2.045,61	571849
LHS 225-IP/CTL 36 E AC-Set StickFix Schleifteller Ø 215 mm inklusive 2 Interface-Pads, Absaugmobil CTL 36 E AC PLANEX	1.719,00 2.045,61	571841
LHS 225-IP/CTM 36 E AC-Set StickFix Schleifteller Ø 215 mm inklusive 2 Interface-Pads, Absaugmobil CTM 36 E AC PLANEX	1.884,00 2.241,96	571840
LHS 225/CTM 36 E AC-Set StickFix Schleifteller Ø 215 mm, Absaugmobil CTM 36 E AC PLANEX	1.884,00 2.241,96	571703

Randnah arbeiten.

Ob Übergang von Wand zu Wand oder Decke zu Wand: Durch das abnehmbare Bürstensegment schleift der PLANEX LHS 225 konsequent bis an den Rand – absolut zuverlässig.

* Unverbindliche Preisempfehlung des Herstellers. Preise des Händlers können abweichen.
Zzgl. Mehrwertsteuer.
Inkl. Mehrwertsteuer.

Systemzubehör ab Seite 119



Schleifmittel ab Seite 134





BS 75



Der handliche Planschleifer.

- ▶ Perfekte Bearbeitung verschiedener Materialien – mit stufenloser Einstellung der Bandgeschwindigkeit und Schleifunterlage aus Graphit oder Metall mit Korkunterlage für feine oder grobe Arbeiten
- ▶ Immer akkurat durch Präzisionseinstellung nach jedem Bandwechsel
- ▶ Ermüdungsarmes Arbeiten durch die ausgewogene Schwerpunktlage des längs liegenden Motors
- ▶ Perfektes Systemzubehör – für den festen Einsatz in der Werkstatt sind die Bandschleifer mit einem Stationärsatz schnell umzurüsten

Technische Daten

Leistungsaufnahme (W)	700
Bandgeschwindigkeit Nennlast (m/min)	315
Bandlänge x Bandbreite (mm)	533 x 75
Schleiffläche (mm)	135 x 75
Anschluss Staubabsaugung Ø (mm)	27/36
Gewicht (kg)	3,8



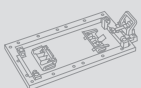
Lieferumfang	UVP €*	Bestell-Nr.
Absaugadapter, Staubsack, Schleifband P100		
BS 75 im Karton	332,00 395,08	570206
BS 75 E im Karton	367,00 436,73	570204
BS 75 E-Plus stationäre Einrichtung, im SYSTAINER SYS MAXI	433,00 515,27	570203
BS 75 E-Set stationäre Einrichtung, Flächenschleifrahmen, im SYSTAINER SYS MAXI	555,00 660,45	570207

Sanft aufgesetzt.

Der Schleifrahmen lässt sich sanft und sicher aufsetzen, der Bandschleifer verkantet nicht und ist leicht zu führen.

* Unverbindliche Preisempfehlung des Herstellers. Preise des Händlers können abweichen.
Zzgl. Mehrwertsteuer.
Inkl. Mehrwertsteuer.

Systemzubehör
ab Seite 120



Schleifmittel
ab Seite 139



Oberflächen bearbeiten

Bandschleifer BS 105

BS 105



Stationär einsetzbar.

Mit der Stationäreinrichtung machen Sie im Nu aus einem mobilen Bandschleifer eine stationäre Einheit. So lassen sich kleine Werkstücke optimal bearbeiten.



Der breite Planschleifer.

- ▶ Perfekte Bearbeitung verschiedener Materialien – mit stufenloser Einstellung der Bandgeschwindigkeit und Schleifunterlage aus Graphit oder Metall mit Korkunterlage für feine oder grobe Arbeiten
- ▶ Immer akkurat durch Präzisionseinstellung nach jedem Bandwechsel
- ▶ Ermüdungsarmes Arbeiten durch die ausgewogene Schwerpunktlage des längsliegenden Motors
- ▶ Perfektes Systemzubehör – für den festen Einsatz in der Werkstatt sind die Bandschleifer mit einem Stationärset schnell umzurüsten

Technische Daten

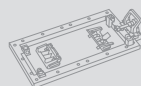
Leistungsaufnahme (W)	1.000
Bandgeschwindigkeit Nennlast (m/min)	380
Bandlänge x Bandbreite (mm)	620 x 105
Schleiffläche (mm)	160 x 105
Anschluss Staubabsaugung Ø (mm)	27/36
Gewicht (kg)	6,5



Lieferumfang	UVP €* Bestell-Nr.	
Staubsack, Absaugadapter, Schleifband P100		
BS 105 im Karton	553,00 658,07	570210
BS 105 E-Plus stationäre Einrichtung, im SYSTAINER SYS MAXI	675,00 803,25	570209
BS 105 E-Set stationäre Einrichtung, Flächenschleifrahmen, im SYSTAINER SYS MAXI	830,00 987,70	570212

* Unverbindliche Preisempfehlung des Herstellers. Preise des Händlers können abweichen.
Zzgl. Mehrwertsteuer.
Inkl. Mehrwertsteuer.

Systemzubehör ab Seite 120



Schleifmittel ab Seite 139



CMS-BS



Der Bandschleifer für's CMS-System.

- ▶ Absenkbares Schleifband für volle Ausnutzung des Bandes und mehr Wirtschaftlichkeit
- ▶ Schneller und einfacher Schleifbandwechsel – kurze Rüstzeiten
- ▶ Schwenkbares Schleifband zum einfachen Schleifen von Fasen und Schrägen
- ▶ Kraftvoller Motor für mühelose sowie großflächige Schleifarbeiten

Technische Daten

Leistungsaufnahme (W)	550
Leerlaufdrehzahl (min ⁻¹)	2.800
Bandlänge x Bandbreite (mm)	820 x 120
Schleiffläche (mm)	185 x 185
Anschluss Staubabsaugung Ø (mm)	27
Abmessungen Modulträger (mm)	578 x 320



Lieferumfang	UVP €*	Bestell-Nr.
CMS-MOD-BS 120	846,00	570244
Bandschleifermodul CMS, Absaughaube, Verbindungsschlauch, Schleifband, Winkelanschlag, im Karton	1.006,74	

Offen für Veränderung.

Das Compact Modul System CMS besteht aus einer Grundeinheit und wird mit den passenden Modulen zur stationären Tisch- oder Stichsäge sowie zur Tischfräse oder zum Bandschleifer.

* Unverbindliche Preisempfehlung des Herstellers. Preise des Händlers können abweichen.
Zzgl. Mehrwertsteuer.
Inkl. Mehrwertsteuer.

Übersicht CMS System
ab Seite 380



Systemzubehör
ab Seite 398



Oberflächen bearbeiten



Speziell für Dauereinsätze.

Extrem robust, langlebig und zuverlässig. Ideal für harte Einsätze, in Lackierwerkstätten oder im Industriebereich. Denn Druckluftschleifer sind wartungsarm und deutlich leichter als Elektrowerkzeuge.

Für Langlebigkeit sorgt die sehr robuste Konstruktion. Das innovative IAS 3-System sichert eine perfekte Absaugung, niedrige Vibrationswerte und hörbar niedrigere Arbeitsgeräusche für gesundheitsschonendes Arbeiten.

Vorteile hoch drei – das Festool IAS 3-System.

Das einzigartige IAS 3-System vereint drei Funktionen in einem Schlauch: Druckluftversorgung, Abluftrückführung und direkte Absaugung. Schleifstaub und Abluft werden von der Arbeitsfläche ferngehalten, die Oberfläche bleibt sauber und das Lackierergebnis wird erstklassig. Durch Schalldämpfungselemente im Schlauch läuft das Druckluft-Werkzeug leiser. Durch ein intelligent konstruiertes Abluftführungssystem strömt keine kalte Luft aus: Hände und Handgelenke bleiben warm, die Arbeit ist angenehmer – und gesünder.





2013

LEX 3 77



Für das Lackfinish.

- ▶ Sehr robuste Konstruktion sichert hohe Lebensdauer, geringe Service-Notwendigkeit und spart Kosten
- ▶ Angenehmes Arbeitsgeräusch, niedrige Vibrationswerte und diffuse Abluftführung im Einsatz mit Druckluftschlauch schonen die Gesundheit des Anwenders
- ▶ Tellerbremse reduziert Schleiffehler beim Aufsetzen der Maschine und somit Nacharbeit und Kosten
- ▶ Geringer Druckluftverbrauch sorgt für hohe Kostenersparnis

Für extreme Langlebigkeit.

Für reibungslose Abläufe ohne Maschinen- ausfälle und -wartungen.

Technische Daten

Betriebsdruck (Fließdruck) [bar]	6
Arbeitshübe (min ⁻¹)	21.000
Drehzahl Exzenterbewegung (min ⁻¹)	10.500
Schleifhub [mm]	2,5
Schwingungsemissionswert ah [1-achsig] (m/s ²)	0,8
Schwingungsemissionswert ah [3-achsig] (m/s ²)	1,9
Luftverbrauch bei Nennlast [l/min]	270
Schleifteller-Ø [mm]	77
Schalldruckpegel [dB(A)]	72
Gewicht [kg]	0,7



Lieferumfang	UVP €*	Bestell-Nr.
StickFix Schleifteller Ø 77 mm W-HT (weich), Bedienungswerkzeug		
LEX 3 77/2,5 im Karton	373,00 443,87	691131
LEX 3 77/2,5 Set IAS-Anschluss IAS 3-SD, DL-Schlauch Ø 12,4x 5m, Interface-Pad Ø 77 mm, im SYSTAINER SYS 2 T-LOC	498,00 592,62	691150

Für den Betrieb der Druckluft-Schleifgeräte ist das IAS 3-Anschlussystem erforderlich.

* Unverbindliche Preisempfehlung des Herstellers. Preise des Händlers können abweichen.
Zzgl. Mehrwertsteuer.
Inkl. Mehrwertsteuer.

Systemzubehör
ab Seite 121



Schleifmittel
ab Seite 128



Oberflächen bearbeiten

Druckluft-Exzenter Schleifer LEX 3 125



product design award

2013

LEX 3 125



Verwechslung ausgeschlossen.

Durch gut lesbare Hubkennung auf dem Totmann-Schalter bei allen LEX 3 hat man immer das richtige Gerät zur Hand.



Spart an der Druckluft. Nicht am Ergebnis.

- ▶ Geringer Druckluftverbrauch sorgt für hohe Kostenersparnis
- ▶ Niedrige Vibrationswerte und angenehmes Arbeitsgeräusch schonen die Gesundheit
- ▶ Sehr robuste Konstruktion sichert hohe Lebensdauer, geringe Service-Notwendigkeit und spart Kosten
- ▶ Kombination mit IAS 3 light Schlauch vereinfacht die permanente Absaugung, sorgt für bestes Arbeitsergebnis und schont die Gesundheit

Technische Daten	LEX 3 125/3	LEX 3 125/5
Betriebsdruck (Fließdruck) (bar)	6	6
Arbeitshübe (min ⁻¹)	19.000	19.000
Drehzahl Exzenterbewegung (min ⁻¹)	9.500	9.500
Schleifhub (mm)	3	5
Schwingungsemissionswert ah (1-achsig) (m/s ²)	1,1	1,1
Schwingungsemissionswert ah (3-achsig) (m/s ²)	3,6	4,2
Luftverbrauch bei Nennlast (l/min)	290	290
Schalldruckpegel (dB[A])	70	70
Schleifteller-Ø (mm)	125	125
Gewicht (kg)	1,0	1,0



Lieferumfang	UVP €*	Bestell-Nr.
Bedienungswerkzeug, im Karton		
LEX 3 125/3	540,00	691140
StickFix Schleifteller Ø 125 mm SW (superweich)	642,60	
LEX 3 125/5	540,00	691141
StickFix Schleifteller Ø 125 mm W-HT (weich-HT)	642,60	

Für den Betrieb der Druckluft-Schleifgeräte ist das IAS 3-Anschlusssystem erforderlich.

* Unverbindliche Preisempfehlung des Herstellers. Preise des Händlers können abweichen.
Zzgl. Mehrwertsteuer.
Inkl. Mehrwertsteuer.

Systemzubehör
ab Seite 121



Schleifmittel
ab Seite 131





2013

LEX 3 150

Stoppt die Vibration. Steigert die Effizienz.

- ▶ Präzise – Tellerbremse für ein sauberes Schleifbild
- ▶ Geringer Druckluftverbrauch sorgt für hohe Kostenersparnis
- ▶ Perfekte Absaugung und sparsamer Schleifmittelverbrauch – durch hochwertigen FUSION-TEC Schleifteller mit MULTI-JETSTREAM Prinzip
- ▶ Niedrige Vibrationswerte und angenehmes Arbeitsgeräusch schonen die Gesundheit



Technische Daten	LEX 3 150/3	LEX 3 150/5	LEX 3 150/7
Betriebsdruck (Fließdruck) (bar)	6	6	6
Arbeitshübe (min ⁻¹)	20.000	20.000	20.000
Drehzahl Exzenterbewegung (min ⁻¹)	10.000	10.000	10.000
Schleifhub (mm)	3	5	7
Schwingungsemissionswert ah (1-achsig) (m/s ²)	2,1	2,7	3,17
Schwingungsemissionswert ah (3-achsig) (m/s ²)	3,7	3,9	5,8
Luftverbrauch bei Nennlast (l/min)	290	290	310
Schalldruckpegel (dB[A])	72	72	76
Schleifteller-Ø (mm)	150	150	150
Gewicht (kg)	1,0	1,0	1,0



Lieferumfang	UVP €*	Bestell-Nr.
Bedienungswerkzeug, im Karton		
LEX 3 150/3 StickFix Schleifteller Ø 150 mm FUSION-TEC SW (superweich)	540,00 642,60	691137
LEX 3 150/5 StickFix Schleifteller Ø 150 mm FUSION-TEC W-HT (weich-HT)	540,00 642,60	691138
LEX 3 150/7 StickFix Schleifteller Ø 150 mm FUSION-TEC W-HT (weich-HT)	540,00 642,60	691139

Sicher und gesund.

Der LEX 3 liegt mit Softgrip-Kappe rutschsicher in der Hand. Die Absaugung mit MULTI-JETSTREAM Prinzip hält Atemluft und Werkstück sauber.

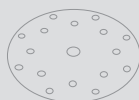
Für den Betrieb der Druckluft-Schleifergeräte ist das IAS 3-Anschlussystem erforderlich.

* Unverbindliche Preisempfehlung des Herstellers. Preise des Händlers können abweichen.
Zzgl. Mehrwertsteuer.
Inkl. Mehrwertsteuer.

Systemzubehör
ab Seite 121



Schleifmittel
ab Seite 132



Oberflächen bearbeiten

Druckluft-Exzentrerschleifer LEX 2 185

LEX 2 185/7



Softgrip-Griffkappe.

Einfaches Führen der Maschine, ohne abzurutschen. Das garantiert die Softgrip-Beschichtung am Gerät.



Der Große für hohen Abtrag.

- ▶ Sicheres Arbeiten dank Totmann-Schalter
- ▶ Gut lesbare Hubkennung
- ▶ Tellerbremse für ein sauberes Schleifbild
- ▶ VibrationsStopp für gesundheitsschonendes und ermüdungsarmes Arbeiten

Technische Daten

Betriebsdruck (Fließdruck) (bar)	6
Arbeitshübe (min ⁻¹)	16.000
Drehzahl Exzenterbewegung (min ⁻¹)	8.000
Schleifhub (mm)	7
Luftverbrauch bei Nennlast (l/min)	390
Schleifteller-Ø (mm)	185
Gewicht (kg)	1,6



Lieferumfang	UVP €* 667,59	Bestell-Nr. 692096
LEX 2 185/7 StickFix Schleifteller Ø 185 mm W (weich), Flasche Reinigungs- und Schmieröl LFC 9022 (50 ml), Bedienungswerkzeug, im Karton	561,00	

Für den Betrieb der Druckluft-Schleifgeräte ist das IAS 3-Anschlussystem erforderlich.

* Unverbindliche Preisempfehlung des Herstellers. Preise des Händlers können abweichen.
Zzgl. Mehrwertsteuer.
Inkl. Mehrwertsteuer.

Systemzubehör
ab Seite 121



Schleifmittel
ab Seite 134





LRS 93



Der Perfekte für plane Flächen.

- ▶ Einfache und leichte Führung der Maschine
- ▶ Drehzahl- bzw. Hubzahlvorwahl
- ▶ VibrationsStopp für gesundheitsschonendes und ermüdungsarmes Arbeiten
- ▶ Hohe Lebensdauer durch robusten Lamellenmotor

Technische Daten

Betriebsdruck (Fließdruck) (bar)	6
Arbeitshübe (min ⁻¹)	14.000
Schleifhub (mm)	4
Luftverbrauch bei Nennlast (l/min)	310
Schleifschuh StickFix (mm)	93 x 175
Gewicht (kg)	1,2



Lieferumfang	UVP €*	Bestell-Nr.
LRS 93 M	486,00	574811
StickFix Schleifschuh 93 x 175 mm, Flasche Reinigungs- und Schmieröl LFC 9022 [50 ml], im Karton	578,34	

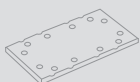
VibrationsStopp

Damit das Arbeiten weniger belastend für Hand und Handgelenke ist. Die VS-Wuchtung vermindert Vibrationen und Schwingungen, das schont Mensch und Maschine.

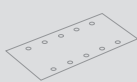
Für den Betrieb der Druckluft-Schleifgeräte ist das IAS 3-Anschlussystem erforderlich.

* Unverbindliche Preisempfehlung des Herstellers. Preise des Händlers können abweichen.
Zzgl. Mehrwertsteuer.
Inkl. Mehrwertsteuer.

Systemzubehör
ab Seite 123



Schleifmittel
ab Seite 137



Oberflächen bearbeiten

Druckluft-Rutscher LRS 400



design award
winner
2004

LRS 400



Leichte Führung.

Alle Druckluft-Rutscher sind leicht zu führen – ob mit einer Hand oder zwei Händen. Beim LRS 400 sorgt der Softgrip-Handgriff zusammen mit dem Zusatzhandgriff für optimalen Halt.

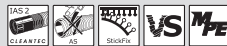


Der Lange für die großen Flächen.

- ▶ Trotz seiner Größe leicht und handlich
- ▶ Hoher Abtrag auf großen, ebenen Flächen
- ▶ Sehr gute Absaugung
- ▶ Softgrip-Handgriff

Technische Daten

Betriebsdruck (Fließdruck) (bar)	6
Arbeitshub (min ⁻¹)	14.000
Schleifhub (mm)	4
Luftverbrauch bei Nennlast (l/min)	390
Schleifschuh StickFix (mm)	80 x 400
Gewicht (kg)	2,3

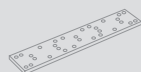


Lieferumfang	UVP €* 600,00	Bestell-Nr. 574813
LRS 400 StickFix Schleifschuh 80 x 400 mm (weich), Flasche Reinigungs- und Schmieröl LFC 9022 (50 ml), im Karton	714,00	

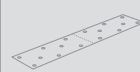
Für den Betrieb der Druckluft-Schleifgeräte ist das IAS 3-Anschlussystem erforderlich.

* Unverbindliche Preisempfehlung des Herstellers. Preise des Händlers können abweichen.
Zzgl. Mehrwertsteuer.
Inkl. Mehrwertsteuer.

Systemzubehör
ab Seite 123



Schleifmittel
ab Seite 135





Glanzleistung im Detail.

Festool steht für ein perfektes Zusammenspiel von Maschine, Polierteller, -schwamm und -mittel: für gefühlvolles Arbeiten und glänzende Ergebnisse bei unterschiedlichen Materialien. Und zwar auf Anhieb. Ohne Nacharbeiten. Für Hochglanzlacke, UV-Lacke, Mineralwerkstoffe oder Acrylglas.



Ölauftrag in seiner saubersten Form.


Auch beim Ölen bietet Festool ein komplett abgestimmtes System zur Oberflächenveredelung – der Ölspender SURFIX sorgt in Kombination mit den hochwertigen Naturölen für schnellen, sauberen und ökologischen Oberflächenschutz in höchster Qualität.



Umweltverträgliche, hochwertige Inhaltsstoffe – Festool Naturöle.


HEAVY-DUTY

Starker Schutz für Möbel, Arbeitsplatten und alle stark beanspruchten Flächen im Innenbereich: Heavy-Duty Spezial-Öl.




ONE-STEP

Sieht glänzend aus und fühlt sich gut an: Das One-Step Öl-Wachs-Gemisch für dekorative Flächen im Innenbereich.



OUTDOOR

Macht witterungsbeständig und ist deshalb ideal für alle Hölzer im Außenbereich: Outdoor Universal-Öl.



Oberflächen bearbeiten

Rotationspolierer SHINEX RAP 150



product
design
award

2009



SHINEX RAP 150



Das Allround-Genie für jeden Zweck.

- ▶ Gasgebeschalter, Drehzahlvorwahl und -konstanthaltung, Sanftanlauf
- ▶ Stark belastbar durch 2-stufiges Getriebe
- ▶ Hohe Lebensdauer – durch temperaturabhängigen Überlastungsschutz und ein Flusengitter gegen Verschmutzung
- ▶ Länger arbeiten durch ergonomische Bauform und leichtes Gewicht

Technische Daten	RAP 150-14 FE	RAP 150-21 FE
Leistungsaufnahme (W)	1.200	1.200
Leerlaufdrehzahl (min ⁻¹)	600 – 1.400	900 – 2.100
Max. Polierteller-Ø (mm)	150	150
Spindel	M14	M14
Gewicht (kg)	2,1	2,1



☐ = MMC Electronic Multi-Material-Control

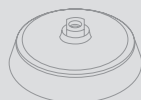
Kraft präzise dosiert.

Optimale Kraftübertragung durch den geringen Abstand zwischen Maschine und Teller und die unterschiedlichen Griffpositionen des SHINEX RAP 150.

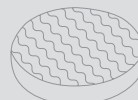
Lieferumfang	UVP €*	Bestell-Nr.
Zusatzhandgriff, StickFix Polierteller Ø 125 mm für PoliStick max. Ø 150 mm		
RAP 150-14 FE im Karton	468,00 556,92	570809
RAP 150-21 FE im Karton	468,00 556,92	570811
RAP 150-21 FE-Set Wood Lackziehklinge, StickFix Schleifscheiben-Mix, Poliermittel MPA 5010 OR, Poliermittel MPA 9010 BL, PoliStick Polierschwamm Ø 150 mm OR W, orange, mittel, gewaffelt, PoliStick Polierschwamm Ø 150 mm BL W, blau, mittelfein, gewaffelt, PoliStick Premium-Lammfell Ø 150 mm, Microfaser Poliertuch, Finishreiniger	618,00 735,42	574907

* Unverbindliche Preisempfehlung des Herstellers. Preise des Händlers können abweichen.
Zzgl. Mehrwertsteuer.
Inkl. Mehrwertsteuer.

Systemzubehör ab Seite 144



Polierzubehör ab Seite 149





POLLUX 180



Der Große mit der hohen Flächenleistung.

- ▶ Stark belastbar durch besonders gute Kühlung im unteren Drehzahlbereich
- ▶ Oberflächengerechte Bearbeitung durch Drehzahlkonstanthaltung, stufenlose Drehzahlvorwahl und Sanftanlauf
- ▶ Gasgebeschalter, Drehzahlvorwahl und -konstanthaltung, Sanftanlauf
- ▶ Entspannter arbeiten durch ergonomische Griffhaube und optimale Gewichtsverteilung

Technische Daten

Leistungsaufnahme [W]	1.500
Leerlaufdrehzahl [min ⁻¹]	800 – 2.400
Max. Polierteller-Ø [mm]	180
Spindel	M14
Gewicht [kg]	3,6



☐ = MMC Electronic Multi-Material-Control

Wenn große Aufgaben anstehen.

Der POLLUX 180 ermöglicht eine optimale Abstimmung auf verschiedene Materialien bzw. Oberflächen. Dank der MMC Electronic bleibt die Drehzahl stets konstant. Sie arbeiten gleichmäßig ohne Beschädigung der Werkstücke und sparen aufwändige Nacharbeit.

Lieferumfang	UVP €*	Bestell-Nr.
POLLUX 180 E	527,00	570734
StickFix Polierteller Ø 165 mm für PoliStick max. Ø 188 mm, Zusatz-handgriff, im Karton	627,13	

* Unverbindliche Preisempfehlung des Herstellers. Preise des Händlers können abweichen.
Zzgl. Mehrwertsteuer.
Inkl. Mehrwertsteuer.

Systemzubehör ab Seite 144



Polierzubehör ab Seite 145



Oberflächen bearbeiten

Ölspender SURFIX OS



product design award

2012

SURFIX OS



Sicher und sauber.

In der mitgelieferten Dose bleibt der Schwamm lange weich und wiederverwendbar.

Ölauftrag in seiner saubersten Form.

- ▶ Hervorragende Ergonomie: gefüllte Flasche wird eingeklickt und dient gleichzeitig als Handgriff
- ▶ Saubere Sache: Das Sicherheitsventil sorgt für einfache Dosierbarkeit, verschließt die Ölflasche sauber und schützt das Öl lange vor dem Eintrocknen
- ▶ Deutlich sparsamer als mit Pinsel oder Lappen: der mit StickFix befestigte Schwamm nimmt Überstände auf und gibt sie an der richtigen Stelle wieder ab
- ▶ Für jeden Anwendungsbereich – mit den Ölsorten Heavy-Duty, One-Step und Outdoor für den Innen- und Außenbereich sowie für helle und dunkle Hölzer. Alles hochwertige Naturöle, lösungsmittelfrei und ökologisch unbedenklich

Lieferumfang	UVP €*	Bestell-Nr.
Grundplatte		
OS-Set HD 0,3 l Ölflasche Heavy-Duty 0,3 l, StickFix-Ölschwamm, in Weißblechdose	38,40 45,70	498060
OS-Set OS 0,3 l StickFix-Ölschwamm, Ölflasche One-Step 0,3 l, in Weißblechdose	37,90 45,10	498061
OS-Set OD 0,3 l StickFix-Ölschwamm, Ölflasche Outdoor 0,3 l, in Weißblechdose	38,00 45,22	498062
OS-SYS3-Set Ölflasche Heavy-Duty 0,3 l, Ölflasche One-Step 0,3 l, Ölflasche Outdoor 0,3 l, 5 x StickFix-Ölschwamm, 5 x Schleifvlies green, 5 x Schleifvlies white, 10 x Schleifscheiben STF-D150 P180 Rubin 2, 10 x Schleifscheiben STF-D150 P240 Brilliant 2, im SYSTAINER SYS 3 T-LOC	140,00 166,60	498063

* Unverbindliche Preisempfehlung des Herstellers. Preise des Händlers können abweichen.
Zzgl. Mehrwertsteuer.
Inkl. Mehrwertsteuer.

Systemzubehör ab Seite 151



Mehr zu den Naturölen ab Seite 103





RUSTOFIX BMS 180



Schnell, fix, RUSTOFIX.

- ▶ Drei Arbeitsgänge mit einem Gerät: Strukturieren, Zwischenschleifen, Glätten
- ▶ Einstellbare Auflagerollen zur zuverlässigen Bestimmung der Strukturiertiefe
- ▶ Schneller und einfacher Bürstenwechsel
- ▶ Überlastschutz für hohe Lebensdauer

Technische Daten

Leistungsaufnahme (W)	1.500
Leerlaufdrehzahl (min ⁻¹)	800 – 4.000
Werkzeug-Ø (mm)	150
Spindel	M14
Anschluss Staubabsaugung Ø (mm)	27
Gewicht (kg)	7,5

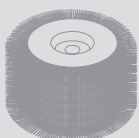


■ = MMC Electronic Multi-Material-Control

Lieferumfang	UVP €*	Bestell-Nr.
BMS 180 E	986,00	570775
Bürste LD 85, Bürste KB 80, Absaughaube, Aufnahmedorn, Spannflansche, Bedienungswerkzeug, im Koffer	1.173,34	

* Unverbindliche Preisempfehlung des Herstellers. Preise des Händlers können abweichen.
Zzgl. Mehrwertsteuer.
Inkl. Mehrwertsteuer.

Systemzubehör
ab Seite 125



Der schnelle Weg zum rustikalen Holz.

Der RUSTOFIX ist das optimale Werkzeug für alle, die Holzoberflächen rustikal bearbeiten möchten – und zwar so sicher, zeit- und kostensparend wie möglich. Ob bei der Möbelherstellung, Altbau- oder Fachwerk-sanierung.

Das Festool System.

Weil's einfach besser wird, wenn's wirklich passt: Zum Beispiel beim Schleifen. Bei Festool sind fast alle Schleifmittel und -teller werkzeuglos wechselbar und optimal auf die jeweilige Schleifmaschine und das komplette System abgestimmt.



Oberflächen bearbeiten

Zubehör und Verbrauchsmaterial

Schleifen

Systemzubehör	110
Schleifmittel	126

Polieren

Systemzubehör	144
Poliermittel	145
Polierschwämme	147

Ölen

Systemzubehör	151
---------------	-----




Oberflächen bearbeiten

Systemzubehör



ROTEX RO 90 DX




Zubehör für Getriebe-Exzentrerschleifer ROTEX RO 90 DX

Bezeichnung	Erläuterung	UVP €*	Bestell-Nr.
1 Schleifschuh SSH-GE-STF-R090 DX	für Schleifmittel 93 V, Delta-Schleifschuh, Tischplatte ohne auswechselbaren Schleifschuh, zum Aufnehmen der Schleifschuhe StickFix weich und hart, Packungsinhalt 1 Stück, Anschlussgewinde FastFix, SB-verpackt	25,80 30,70	496802
2 Schleifschuh StickFix weich SSH-STF-V93/6-W/2	für DX 93 und RO 90 DX, mit Druckknopf, StickFix, Härtegrad W, Packungsinhalt 2 Stück, SB-verpackt	15,40 18,33	488715
Schleifschuh StickFix hart SSH-STF-V93/6-H/2	für DX 93 und RO 90 DX, mit Druckknopf, StickFix, Härtegrad H, Packungsinhalt 2 Stück, SB-verpackt	15,40 18,33	488716
3 Schleifschuh LSS-STF-R090 V93/6	für Schleifmittel 93 V, Tischplatte inkl. auswechselbarem Schleifschuh, Lamellenschleifschuh V93, zum Schleifen in engen Zwischenräumen, SB-verpackt	31,60 37,60	496803
4 Schleifschuh LSS-STF-R090 V93 E	Ersatz-Schleifauflage für Lamellenschleifschuh, SB-verpackt	19,70 23,44	497483
5 FastFix Schleifteller ST-STF D90/7 FX H-HT	hochtemperaturbeständige Klette, harte Ausführung, für ebene Flächen und schmale Kanten, Härtegrad H-HT, Packungsinhalt 1 Stück, Anschlussgewinde FastFix, SB-verpackt	31,60 37,60	495623
6 FastFix Schleifteller ST-STF D90/7 FX W-HT	hochtemperaturbeständige Klette, weiche Ausführung, für universellen Einsatz auf ebenen und gewölbten Flächen, Anschlussgewinde FastFix, Packungsinhalt 1 Stück, Härtegrad W-HT, SB-verpackt	31,60 37,60	496804
7 Protector-Set FP-R0 90	für RO 90 DX, Fensterprotectoren S, M, L, Packungsinhalt 3 Stück, SB-verpackt	30,40 36,18	497936
Protector FESTOOL 90FX	für RO 90 DX, zum Schutz von Schleifteller und Werkstück, SB-verpackt	10,60 12,61	496801
8 Interface-Pad IP-STF-D90/6	als Dämpfungselement zwischen Schleifscheibe und Schleifteller, Interface-Pad D 90 mm, Höhe 15 mm, Durchmesser 90 mm, Packungsinhalt 1 Stück, SB-verpackt	8,10 9,64	497481
9 Schleifmittel	siehe Seite 128		
10 SYSTAINER T-LOC SYS-STF-D77/D90/93V	mit Einlage für Schleifmittel Ø 90 mm und Schleifmittel 93V, Anzahl Fächer 8, Systainer-Größe SYS 1 T-LOC	55,20 65,69	497687
11 FastFix Polierteller PT-STF-D90 FX-R090	für RO 90 DX, zur Aufnahme von Polierzubehör mit Durchmesser 80 mm, Polieren von Möbelkanten, Polieren kleiner Flächen, Durchmesser 75 mm, SB-verpackt	31,60 37,60	495625



ROTEX RO 125



02


Zubehör für Getriebe-Exzentrerschleifer ROTEX RO 125

Bezeichnung	Erläuterung	UVP €*	Bestell-Nr.
1 FastFix Schleifteller ST-STF D125/8 FX-H-HT	hohe Kantenfestigkeit, hochtemperaturbeständige Klette, harte Ausführung, für ebene Flächen und schmale Kanten, Härtegrad H-HT, Anschlussgewinde FastFix, Packungsinhalt 1 Stück, SB-verpackt	38,90 46,29	492127
2 FastFix Schleifteller ST-STF D125/8 FX-W-HT	hochtemperaturbeständige Klette, weiche Ausführung, für universellen Einsatz auf ebenen und gewölbten Flächen, Anschlussgewinde FastFix, Packungsinhalt 1 Stück, Härtegrad W-HT, SB-verpackt	38,90 46,29	492125
3 FastFix Schleifteller ST-STF D125/8 FX-SW	elastische Struktur, superweiche Ausführung, für starke Rundungen und Wölbungen, Anschlussgewinde FastFix, Packungsinhalt 1 Stück, Härtegrad SW, SB-verpackt	38,90 46,29	492126
4 FastFix Lamellenteller LT-STF D125/RO125	FastFix, zum Schleifen von Lamellen, Durchmesser 150 mm, SB-verpackt	40,90 48,67	492129
5 Protector FESTOOL 125FX	für RO 125 FEQ, zum Schutz von Schleifteller und Werkstück, SB-verpackt	10,60 12,61	493912
6 Interface-Pad IP-STF-D120/8-J	für Schleifarbeiten an geschweiften Teilen und Feinschliff mit Exzentrerschleifer Ø 125 mm, als Dämpfungselement zwischen Schleifscheibe und Schleifteller, JETSTREAM, Höhe 15 mm, Packungsinhalt 1 Stück, Lochkreis-Ø 90 mm, Durchmesser 120 mm, SB-verpackt	10,00 11,90	492271
7 Schleifmittel	siehe Seite 131		
8 SYSTAINER T-LOC SYS-STF D125	mit Einlage für Schleifmittel Ø 125 mm, Anzahl Fächer 5, Systainer-Größe SYS 1 T-LOC	55,90 66,52	497685
9 FastFix Polierteller PT-STF-D125 FX-RO125	für RO 125 FEQ, zur Aufnahme des Polierzubehörs, Höhe 10 mm, Durchmesser 115 mm, SB-verpackt	22,60 26,89	492128

* Unverbindliche Preisempfehlung des Herstellers. Preise des Händlers können abweichen. Zzgl. Mehrwertsteuer. Inkl. Mehrwertsteuer.

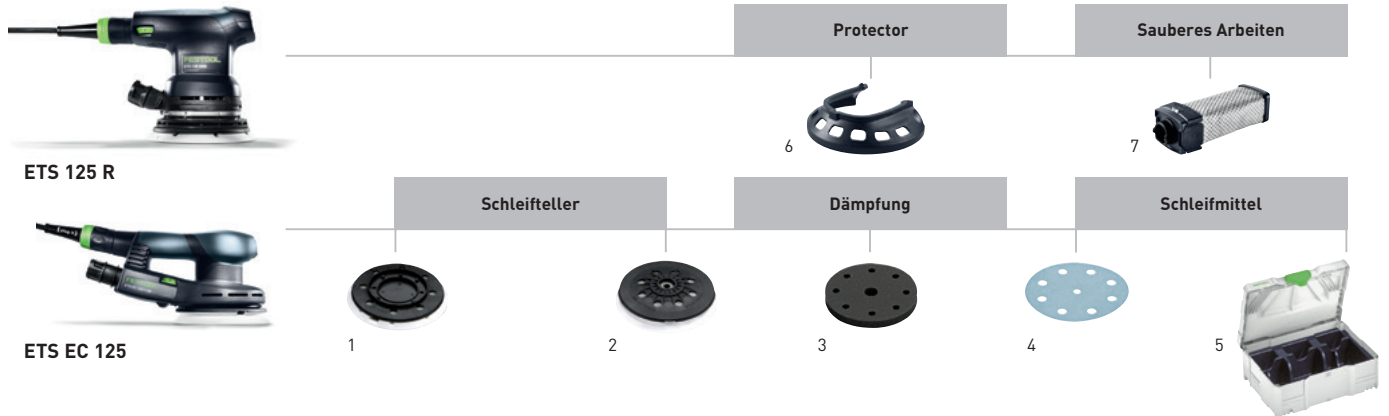
Oberflächen bearbeiten

Systemzubehör



Zubehör für Getriebe-Exzenterschleifer ROTEX RO 150

Bezeichnung	Erläuterung	UVP €*	Bestell-Nr.
1 FastFix Schleifteller ST-STF D150/17MJ-FX-H-HT	hohe Kantenfestigkeit, hochtemperaturbeständige Klette, harte Ausführung, für ebene Flächen und schmale Kanten, MULTI-JETSTREAM, Anschlussgewinde FastFix, Packungsinhalt 1 Stück, Härtegrad H-HT, SB-verpackt	46,70 55,57	496149
2 FastFix Schleifteller ST-STF D150/17MJ-FX-W-HT	hochtemperaturbeständige Klette, weiche Ausführung, für universellen Einsatz auf ebenen und gewölbten Flächen, MULTI-JETSTREAM, Anschlussgewinde FastFix, Härtegrad W-HT, Packungsinhalt 1 Stück, SB-verpackt	46,70 55,57	496147
3 FastFix Schleifteller ST-STF D150/17MJ-FX-SW	elastische Struktur, superweiche Ausführung, für starke Rundungen und Wölbungen, MULTI-JETSTREAM, Anschlussgewinde FastFix, Packungsinhalt 1 Stück, Härtegrad SW, SB-verpackt	46,70 55,57	496144
4 Protector FESTOOL 150FX	für RO 150 FEQ, zum Schutz von Schleifteller und Werkstück, SB-verpackt	13,20 15,71	493913
5 Interface-Pad IP-STF D 150/17 MJ-S2x	für Exzenterschleifer mit Durchmesser 150 mm, als Dämpfungselement zwischen Schleifscheibe und Schleifteller, MULTI-JETSTREAM, optimale Dicke für Schleifarbeiten an Karosserien und ähnlich geformten Bauteilen, Durchmesser 145 mm, Höhe 5 mm, Packungsinhalt 2 Stück, SB-verpackt	20,30 24,16	499257
Interface-Pad IP-STF D 150/17 MJ	für Exzenterschleifer mit Durchmesser 150 mm, als Dämpfungselement zwischen Schleifscheibe und Schleifteller, MULTI-JETSTREAM, optimale Dicke für Schleifarbeiten an stark gewölbten Bauteilen, Durchmesser 145 mm, Höhe 15 mm, SB-verpackt	12,50 14,88	496647
6 Schleifmittel	siehe Seite 132		
7 SYSTAINER T-LOC SYS-STF D150	mit Einlage für Schleifmittel Ø 150 mm, Anzahl Fächer 10, Systainer-Größe SYS 3 T-LOC	65,40 77,83	497690
8 FastFix Polierteller PT-STF-D150 FX	für RO 150 FEQ, zur Aufnahme des Polierzubehörs, Höhe 10 mm, Durchmesser 135 mm, SB-verpackt	31,30 37,25	496151
Polierteller PT-STF-D150 M8	für RO 150, zur Aufnahme des Polierzubehörs, Höhe 10 mm, Durchmesser 135 mm, SB-verpackt	23,20 27,61	496152
9 Zusatzgriff ZG-RAS/RO	für RO 150, RAS, WTS 150, RAP 80/150/180, im Karton	7,80 9,28	487865
Handgriff BG-RO 150	für RO 150 FEQ, SB-verpackt	20,60 24,51	495188




Zubehör für Exzentrerschleifer ETS 125 R, ETS EC 125

Bezeichnung	Erläuterung	UVP €*	Bestell-Nr.
1 Schleifteller ST-STF 125/8-M4-J W-HT	für ES 125, ETS 125, hochtemperaturbeständige Klette, weiche Ausführung, für universellen Einsatz auf ebenen und gewölbten Flächen, für robusten Einsatz für Körnungen bis P220, JETSTREAM, Lochkreis-Ø 90 mm, Härtegrad W-HT, Anschlussgewinde M4, Packungsinhalt 1 Stück, SB-verpackt	47,30 56,29	492280
Schleifteller ST-STF 125/8-M4-J SW	für ES 125, ETS 125, elastische Struktur, superweiche Ausführung, für starke Rundungen und Wölbungen, JETSTREAM, Härtegrad SW, Packungsinhalt 1 Stück, Lochkreis-Ø 90 mm, Anschlussgewinde M4, SB-verpackt	47,30 56,29	492282
2 Schleifteller ST-STF 125/8-M8-J H	für ETS EC 125, LEX 125, hohe Kantenfestigkeit, hochtemperaturbeständige Klette, harte Ausführung, für ebene Flächen und schmale Kanten, JETSTREAM, Anschlussgewinde M8, Packungsinhalt 1 Stück, Härtegrad H-HT, SB-verpackt	48,60 57,83	492284
Schleifteller ST-STF 125/8-M8-J W-HT	für ETS EC 125, LEX 125, hochtemperaturbeständige Klette, weiche Ausführung, für universellen Einsatz auf ebenen und gewölbten Flächen, JETSTREAM, Härtegrad W-HT, Anschlussgewinde M8, Packungsinhalt 1 Stück, SB-verpackt	48,60 57,83	492286
Schleifteller ST-STF 125/8-M8-J SW	für ETS EC 125, LEX 125, elastische Struktur, superweiche Ausführung, für starke Rundungen und Wölbungen, JETSTREAM, Packungsinhalt 1 Stück, Härtegrad SW, Anschlussgewinde M8, SB-verpackt	48,60 57,83	492288
3 Interface-Pad IP-STF-D120/8-J	für Schleifarbeiten an geschweißten Teilen und Feinschliff mit Exzentrerschleifer Ø 125 mm, als Dämpfungselement zwischen Schleifscheibe und Schleifteller, JETSTREAM, Höhe 15 mm, Packungsinhalt 1 Stück, Lochkreis-Ø 90 mm, Durchmesser 120 mm, SB-verpackt	10,00 11,90	492271
4 Schleifmittel	siehe Seite 131		
5 SYSTAINER T-LOC SYS-STF D125	mit Einlage für Schleifmittel Ø 125 mm, Anzahl Fächer 5, Systainer-Größe SYS 1 T-LOC	55,90 66,52	497685
6 Protector PR ETS-R 125	für ETS 125 REQ, zum schonenden Schleifen entlang von Fensterscheiben, Rahmen und Füllungen, zum Schutz von Schleifteller und Werkstück, SB-verpackt	10,20 12,14	201690
7 Longlife-Staubfangbeutel SB-Longlife RTS/DTS/ETS	für RTS 400, DTS 400, ETS 125, zur Aufnahme von Stäuben und staubarmen Entsorgung des Saugguts, mehrfach entleerbar und verschleißresistent dank hochfestem, langlebigem Polyester-Vlies, SB-verpackt	28,00 33,32	201693

Oberflächen bearbeiten

Systemzubehör




Zubehör für Exzenterschleifer ETS 150, ETS EC 150

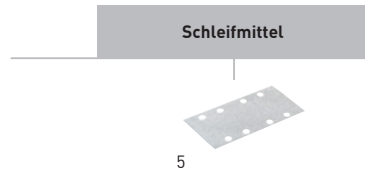
Bezeichnung	Erläuterung	UVP €*	Bestell-Nr.
1 Schleifteller ST-STF D150/17FT-M8-H-HT	für ETS 150, ETS EC 150, LEX 150 und WTS 150/7, hohe Kantenfestigkeit, hochtemperaturbeständige Klette, harte Ausführung, MULTI-JETSTREAM, für ebene Flächen, Anschlussgewinde M8, Härtegrad H-HT, Packungsinhalt 1 Stück, SB-verpackt	51,80 61,64	498988
Schleifteller ST-STF D150/17FT-M8-W-HT	für ETS 150, ETS EC 150, LEX 150 und WTS 150/7, hohe Kantenfestigkeit, hochtemperaturbeständige Klette, weiche Ausführung, für robusten und universellen Einsatz, MULTI-JETSTREAM, Härtegrad W-HT, Packungsinhalt 1 Stück, Anschlussgewinde M8, SB-verpackt	51,80 61,64	498987
Schleifteller ST-STF D150/17FT-M8-SW	für ETS 150, ETS EC 150, LEX 150 und WTS 150/7, elastische Struktur, superweiche Ausführung, für starke Rundungen und Wölbungen, MULTI-JETSTREAM, Härtegrad SW, Anschlussgewinde M8, Packungsinhalt 1 Stück, SB-verpackt	51,80 61,64	498986
2 Interface-Pad IP-STF D 150/17 MJ-S2x	für Exzenterschleifer mit Durchmesser 150 mm, als Dämpfungselement zwischen Schleifscheibe und Schleifteller, MULTI-JETSTREAM, optimale Dicke für Schleifarbeiten an Karosserien und ähnlich geformten Bauteilen, Durchmesser 145 mm, Höhe 5 mm, Packungsinhalt 2 Stück, SB-verpackt	20,30 24,16	499257
Interface-Pad IP-STF D 150/17 MJ	für Exzenterschleifer mit Durchmesser 150 mm, als Dämpfungselement zwischen Schleifscheibe und Schleifteller, MULTI-JETSTREAM, optimale Dicke für Schleifarbeiten an stark gewölbten Bauteilen, Durchmesser 145 mm, Höhe 15 mm, SB-verpackt	12,50 14,88	496647
3 Schleifmittel	siehe Seite 132		
4 SYSTAINER T-LOC SYS-STF D150	mit Einlage für Schleifmittel Ø 150 mm, Anzahl Fächer 10, Systainer-Größe SYS 3 T-LOC	65,40 77,83	497690
5 Turbofilter-Set TFS-ES 150	für ES 150, ETS 150, für eine freie Sicht und ein gesundes Arbeitsumfeld, nicht geeignet für ETS EC 125/150, Filterkassette, 1 Turbofilter, SB-verpackt	24,70 29,39	489631
6 Turbofilter TF II-RS/ES/ET/25	für RS 300, RS 3, RS 200, RS 2, ES 150, ETS 150, ET 2, zur Einlage in Filterkassette, Packungsinhalt 25 Stück, im Karton	32,70 38,91	487871
Turbofilter TF II-RS/ES/ET/5	für RS 300, RS 3, RS 200, RS 2, ES 150, ETS 150, ET 2, zur Einlage in Filterkassette, Packungsinhalt 5 Stück, SB-verpackt	8,00 9,52	487779



RUTSCHER RS 100



RUTSCHER RS 200



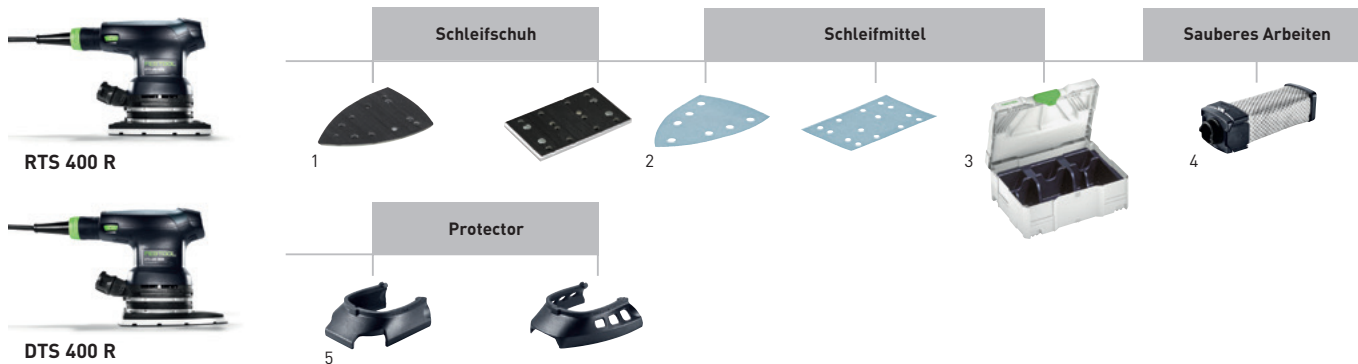
RUTSCHER RS 300

Zubehör für RUTSCHER RS 100, RS 200, RS 300

Bezeichnung	Erläuterung	UVP €*	Bestell-Nr.
1 Schleifschuh StickFix SSH-STF-115x221/10 RS 1 C	für RS 100 C, RS 1 C, StickFix Klettbelag für schnellen Schleifmittelwechsel, Maße 115 x 221 mm, SB-verpackt	34,50 41,06	488226
Schleifschuh SSH 115x221/10-RS 1 C	für RS 100 C, RS 1 C, für Schleifmittel zum Spannen, Maße 115 x 221 mm, SB-verpackt	29,80 35,46	492310
Schleifschuh StickFix SSH-STF-115x225/10	für RS 200, RS 2, RS 100, RS 1, StickFix Klettbelag für schnellen Schleifmittelwechsel, Maße 115 x 225 mm, SB-verpackt	34,50 41,06	483679
Schleifschuh StickFix SSH-STF-115x225/10-KS	für RS 200, RS 2, RS 100, RS 1, mit Kantenschutz, Maße 115 x 225 mm, SB-verpackt	39,00 46,41	485648
Schleifschuh StickFix SSH-STF-93x175/8	für RS 300, RS 3, LRS 93, StickFix Klettbelag für schnellen Schleifmittelwechsel, Maße 93 x 175 mm, SB-verpackt	29,30 34,87	483905
Lamellenschleifschuh StickFix SSH-STF-L93x230/0	für RS 300, RS 3, LRS 93, Ausführung Lamellenschleifschuh, Maße 93 x 230 mm, SB-verpackt	32,50 38,68	486371
Bügeleisenschleifschuh StickFix SSH-STF-V93x266/14	für RS 300, RS 3, LRS 93, Ausführung Bügeleisenschleifschuh, Maße 93 x 266 mm, SB-verpackt	41,90 49,86	486418
2 Schleifschuh SSH-115x225/10	für RS 200, RS 2, RS 100, RS 1, für Schleifmittel zum Spannen, Maße 115 x 225 mm, SB-verpackt	30,40 36,18	489629
Schleifschuh SSH-115x225/10-KS	für RS 200, RS 2, RS 100, RS 1, mit Kantenschutz, für Schleifmittel zum Spannen, Maße 115 x 225 mm, SB-verpackt	34,00 40,46	485647
Schleifschuh SSH-93x175/8	für RS 300, RS 3, LRS 93, für Schleifmittel zum Spannen, Maße 93 x 175 mm, SB-verpackt	25,60 30,46	489630
3 Lochfix 10L 115x225	für RS 200, RS 2, RS 100, RS 100 C, RS 1, RS 1 C, HSK 115 x 226, zur Erstellung des Festool Lochbildes, Lochzahl 10, SB-verpackt	26,60 31,65	481523
4 Turbofilter TF-RS 1/5	für RS 100, RS 1, Papierfilter für Turboabsaugung, zur Einlage in Filterkassette, Packungsinhalt 5 Stück, SB-verpackt	9,30 11,07	483674
Turbofilter TF II-RS/ES/ET/25	für RS 300, RS 3, RS 200, RS 2, ES 150, ETS 150, ET 2, zur Einlage in Filterkassette, Packungsinhalt 25 Stück, im Karton	32,70 38,91	487871
Turbofilter TF II-RS/ES/ET/5	für RS 300, RS 3, RS 200, RS 2, ES 150, ETS 150, ET 2, zur Einlage in Filterkassette, Packungsinhalt 5 Stück, SB-verpackt	8,00 9,52	487779
Turbofilter-Set TFS II-ET/RS	für RS 300, RS 3, RS 200, RS 2, ET 2, für eine freie Sicht und ein gesundes Arbeitsumfeld, Filterkassette, 5 x 1 Turbofilter, SB-verpackt	24,70 29,39	487780
5 Schleifmittel	siehe Seite 137		

Oberflächen bearbeiten

Systemzubehör

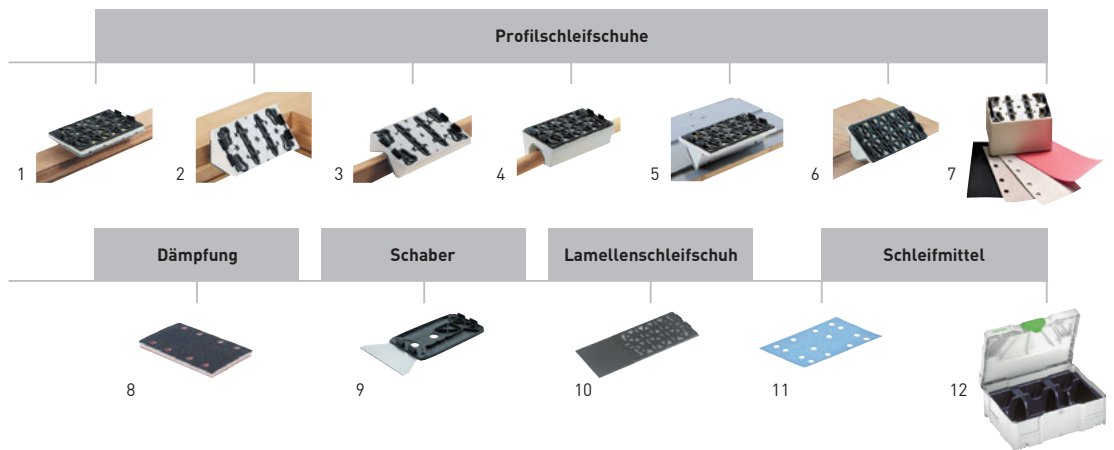


Zubehör für RUTSCHER RTS 400 R, Deltaschleifer DTS 400 R

Bezeichnung	Erläuterung	UVP €*	Bestell-Nr.
1 Schleifschuh StickFix SSH-STF-80x130/8	für RS 4, gelocht mit 8 Absauglöcher, Maße 80 x 130 mm, SB-verpackt	25,10 29,87	483906
Schleifschuh SSH-80x130/8	für RS 4, für Schleifmittel zum Spannen, Maße 80 x 130 mm, SB-verpackt	22,30 26,54	491366
Schleifschuh StickFix SSH-STF-80x130/12	für RTS 400, RS 400, gelocht mit 12 Absauglöcher, Maße 80 x 130 mm, SB-verpackt	24,60 29,27	489252
Schleifschuh SSH-STF-Delta100x150/7	für DTS 400, DS 400, zum Schleifen bis in die Ecken, Maße 100 x 150 mm, SB-verpackt	28,00 33,32	493723
2 Schleifmittel	siehe Seite 135		
3 SYSTAINER T-LOC SYS-STF 80x133	mit Einlage für Schleifmittel 80 x 133 mm, Anzahl Fächer 6, Systainer-Größe SYS 1 T-LOC	55,90 66,52	497684
SYSTAINER T-LOC SYS-STF Delta 100x150	mit Einlage für Schleifmittel 100 x 150 mm, Anzahl Fächer 5, Systainer-Größe SYS 1 T-LOC	55,90 66,52	497686
SYSTAINER T-LOC SYS-STF-D77/D90/93V	mit Einlage für Schleifmittel Ø 90 mm und Schleifmittel 93V, Anzahl Fächer 8, Systainer-Größe SYS 1 T-LOC	55,20 65,69	497687
4 Longlife-Staubfangbeutel SB-Longlife RTS/DTS/ETS	für RTS 400, DTS 400, ETS 125, zur Aufnahme von Stäuben und staubarmen Entsorgung des Saugguts, mehrfach entleerbar und verschleißresistent dank hochfestem, langlebigem Polyester-Vlies, SB-verpackt	28,00 33,32	201693
5 Protector PR RTS-R 80x133	für RTS 400 REQ, zum schonenden Schleifen entlang von Fensterscheiben, Rahmen und Füllungen, zum Schutz von Schleifteller und Werkstück, SB-verpackt	10,20 12,14	201691
Protector PR DTS-R 100x150	für DTS 400 REQ, zum schonenden Schleifen entlang von Fensterscheiben, Rahmen und Füllungen, zum Schutz von Schleifteller und Werkstück, SB-verpackt	10,20 12,14	201692



DUPLEX LS 130



Zubehör für Linearschleifer DUPLEX LS 130

Bezeichnung	Erläuterung	UVP €*	Bestell-Nr.
1 Flach-Schleifschuh SSH-STF-LS130-F	Standard-Ausführung, Maße 80 x 130 mm, SB-verpackt	28,70 34,15	490161
2 Falz-Profilschuh SSH-STF-LS130-90 GR	90 Grad, Maße 80 x 130 mm, SB-verpackt	31,10 37,01	490162
3 Radius-Profilschuh SSH-STF-LS130-R6KV	Radius R6 konkav, Maße 80 x 130 mm, SB-verpackt	31,10 37,01	490163
Radius-Profilschuh SSH-STF-LS130-R10KV	Radius R10 konkav, Maße 80 x 130 mm, SB-verpackt	31,10 37,01	491197
4 Radius-Profilschuh SSH-STF-LS130-R18KV	Radius R18 konkav, Maße 80 x 130 mm, SB-verpackt	31,10 37,01	490164
Radius-Profilschuh SSH-STF-LS130-R25KV	Radius R25 konkav, Maße 80 x 130 mm, SB-verpackt	31,10 37,01	490165
5 V-Nut-Profilschuh SSH-STF-LS130-V10	10 mm, Maße 80 x 130 mm, SB-verpackt	31,10 37,01	490166
6 Hohlkeh-Profilschuh SSH-STF-LS130-R10KX	Radius R10 konvex, Maße 80 x 130 mm, SB-verpackt	31,10 37,01	491198
Hohlkeh-Profilschuh SSH-STF-LS130-R25KX	Radius R25 konvex, Maße 80 x 130 mm, SB-verpackt	31,10 37,01	490167
7 Selbstbau-Kit SSH-STF-LS130 Kit	Bausatz zur Erstellung eines beliebigen Profilschuhs, SB-verpackt	44,60 53,07	490780
8 Interface-Pad IP-STF-80x133/12-STF LS130/2	Dämpfungselement zwischen Schleifschuh und Schleifmittel, Maße 80 x 133 mm, Packungsinhalt 2 Stück, SB-verpackt	12,50 14,88	490160
9 Schaber SSH-LS130-B100	zum Entfernen von Belägen, Breite 100 mm, SB-verpackt	22,90 27,25	491199
10 Lamellenschleifschuh lang SSH-STF-LS130-LL195	zum Hinterschleifen von Beschlägen und Lamellen, Maße 80 x 195 mm, SB-verpackt	18,00 21,42	491861
11 Schleifmittel	siehe Seite 135		
12 SYSTAINER T-LOC SYS-STF 80x133	mit Einlage für Schleifmittel 80 x 133 mm, Anzahl Fächer 6, Systainer-Größe SYS 1 T-LOC	55,90 66,52	497684

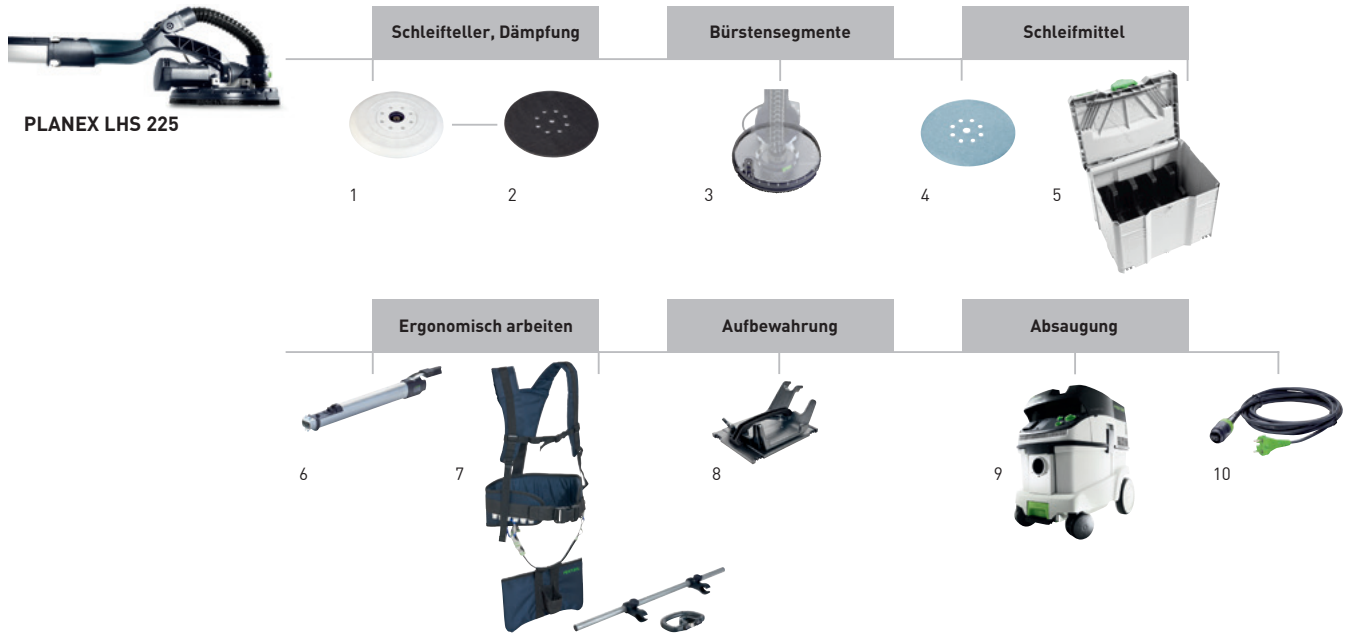
Oberflächen bearbeiten

Systemzubehör



Zubehör für Rotationsschleifer RAS 180

Bezeichnung	Erläuterung	UVP €*	Bestell-Nr.
1 Schleifteller ST-STF-D180/0-M14 W	für RAS 180, weiche Ausführung, für universellen Einsatz auf ebenen und gewölbten Flächen, Anschlussgewinde M14, SB-verpackt	45,60 54,26	485253
Schleifteller ST-D180/0-M14/2F	für RAS 180, für Fiberscheiben Ø 180 mm, Anschlussgewinde M14, SB-verpackt	45,60 54,26	485296
2 Schleifmittel	siehe Seite 134		
3 Zusatzgriff ZG-RAS/RO	für RO 150, RAS, WTS 150, RAP 80/150/180, im Karton	7,80 9,28	487865



Zubehör für Langhalsschleifer PLANEX LHS 225

Bezeichnung	Erläuterung	UVP €*	Bestell-Nr.
1 Schleifteller ST-STF-D215/8-LHS 225-HT	hochtemperaturbeständige Klette, für universellen Einsatz auf ebenen Flächen, für robusten Einsatz, Durchmesser 215 mm, SB-verpackt	96,00 114,24	495168
Schleifteller ST-STF-D215/8-IP-LHS 225	für universellen Einsatz, besonders geeignet für gewölbte Flächen, inkl. 2 Interface-Pad, Durchmesser 215 mm, SB-verpackt	107,20 127,57	496106
2 Interface-Pad IP-STF-D215/8/2x	als Dämpfungselement zwischen Schleifscheibe und Schleifteller, zur Verwendung mit Schleifteller 496106, Packungsinhalt 2 Stück, Höhe 5 mm, Durchmesser 215 mm, SB-verpackt	29,10 34,63	496140
3 Bürstensegment BS-LHS 225	für Langhalsschleifer PLANEX, abnehmbarer Teil des Bürsteneinsatzes vom PLANEX LHS 225 EQ Schleifkopf, SB-verpackt	25,80 30,70	495166
Bürsteneinsatz BE-LHS 225	für Langhalsschleifer PLANEX, als Ersatz für abgenutzten Bürsteneinsatz, SB-verpackt	37,10 44,15	495167
4 Schleifmittel	siehe Seite 134		
5 SYSTAINER T-LOC SYS-STF D225	mit Einlage für Schleifmittel Ø 225 mm, Anzahl Fächer 3, Systainer-Größe SYS 4 T-LOC	69,50 82,71	497691
6 Verlängerung VL-LHS 225	für Langhalsschleifer PLANEX, schnelle Verlängerung des PLANEX bei hohen Decken, Länge 500 mm, SB-verpackt	190,20 226,34	495169
7 Tragegeschirr TG-LHS 225	für Langhalsschleifer PLANEX, Arbeitsunterstützung zum Schleifen von Decken, Zusatzhandgriff, im SYSTAINER SYS MAXI	254,00 302,26	496911
Zusatzgriff ZG-LHS 225	für PLANEX und Tragegeschirr, im Karton	47,20 56,17	496916
8 Werkzeughalter WHR-CT 36-LHS 225	für CT 36 PLANEX, mit praktischem Tragegriff, zur Ablage von PLANEX, im Karton	101,00 120,19	495964
9 CT AC-Absaugmobile	siehe Seite 309		
10 plug it-Kabel H05 RN-F/4 EU PLANEX	für Langhalsschleifer PLANEX, Gummikabel 240 V plug it, durch verlängerte Kabeltülle besonders geeignet für den Einsatz mit dem PLANEX LHS 225 z.B. für Schleifarbeiten im Trockenbau, Länge 4 m, SB-verpackt	20,30 24,16 5,08 / 1 m 6,04 / 1 m	499819

Oberflächen bearbeiten

Systemzubehör



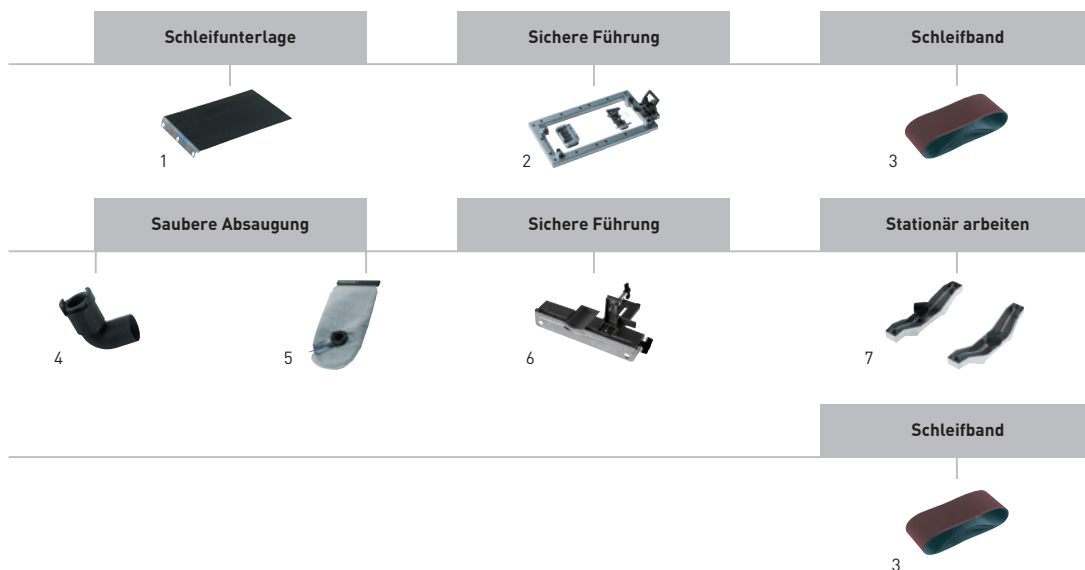
BS 75



BS 105

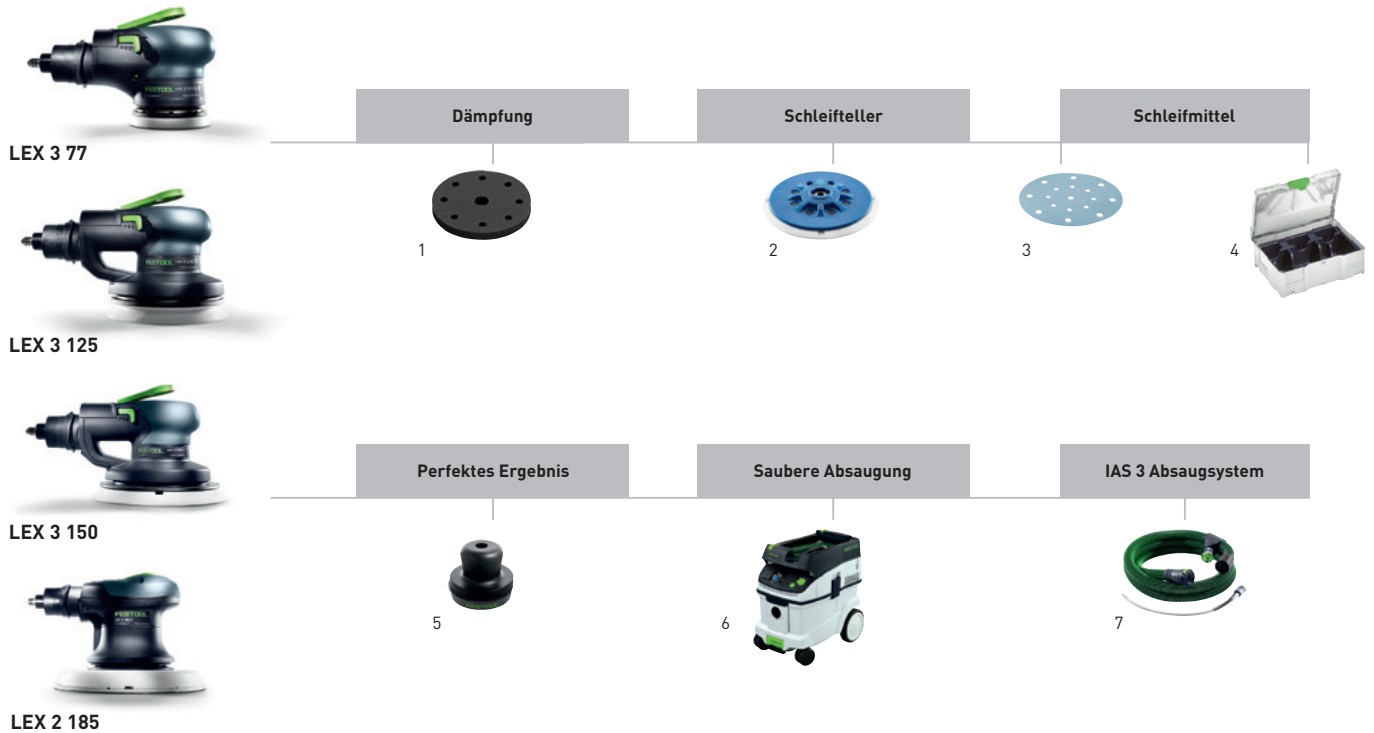


CMS-MOD BS 120



Zubehör für Bandschleifer BS 75, BS 105

Bezeichnung	Erläuterung	UVP €*	Bestell-Nr.
1 Schleifunterlage SU/GG-BS 75	für BS 75, aus Gewebe/Graphit, Packungsinhalt 2 Stück, SB-verpackt	13,80 16,42	490823
Schleifunterlage SU/KM-BS 75	für BS 75, aus Kork/Metall für grobe Schleifarbeiten, Packungsinhalt 1 Stück, SB-verpackt	9,70 11,54	490824
Schleifunterlage SU/GG-BS 105	für BS 105, aus Gewebe/Graphit, Packungsinhalt 2 Stück, SB-verpackt	15,60 18,56	490825
Schleifunterlage SU/KM-BS 105	für BS 105, aus Kork/Metall für grobe Schleifarbeiten, Packungsinhalt 1 Stück, SB-verpackt	11,20 13,33	490826
2 Schleifrahmen FSR-BS 75	für BS 75, schneller Einbau ohne Werkzeug, Befestigungsteil, Packungsinhalt 1 Stück, im Karton	165,00 196,35	490827
Schleifrahmen FSR-BS 105	für BS 105, schneller Einbau ohne Werkzeug, Befestigungsteil, Packungsinhalt 1 Stück, im Karton	207,50 246,93	490828
3 Schleifband	siehe Seite 139		
4 Absaugadapter AA-BS 75/105	für BS 75, BS 105, zum Anschluss von Saugschlauch an Bandschleifer, SB-verpackt	15,60 18,56	490818
5 Staubsack AS-BS 75/105	für BS 75, BS 105, im Karton	30,30 36,06	490819
6 Längsanschlag LA-BS 75/105	für BS 75, BS 105, ermöglicht flexibles Abschleifen von Werkstücken, im Karton	36,40 43,32	490821
7 Stationäreinrichtung SE-BS 75/105	für BS 75, BS 105, Packungsinhalt 2 Stück, im Karton	27,50 32,73	490820



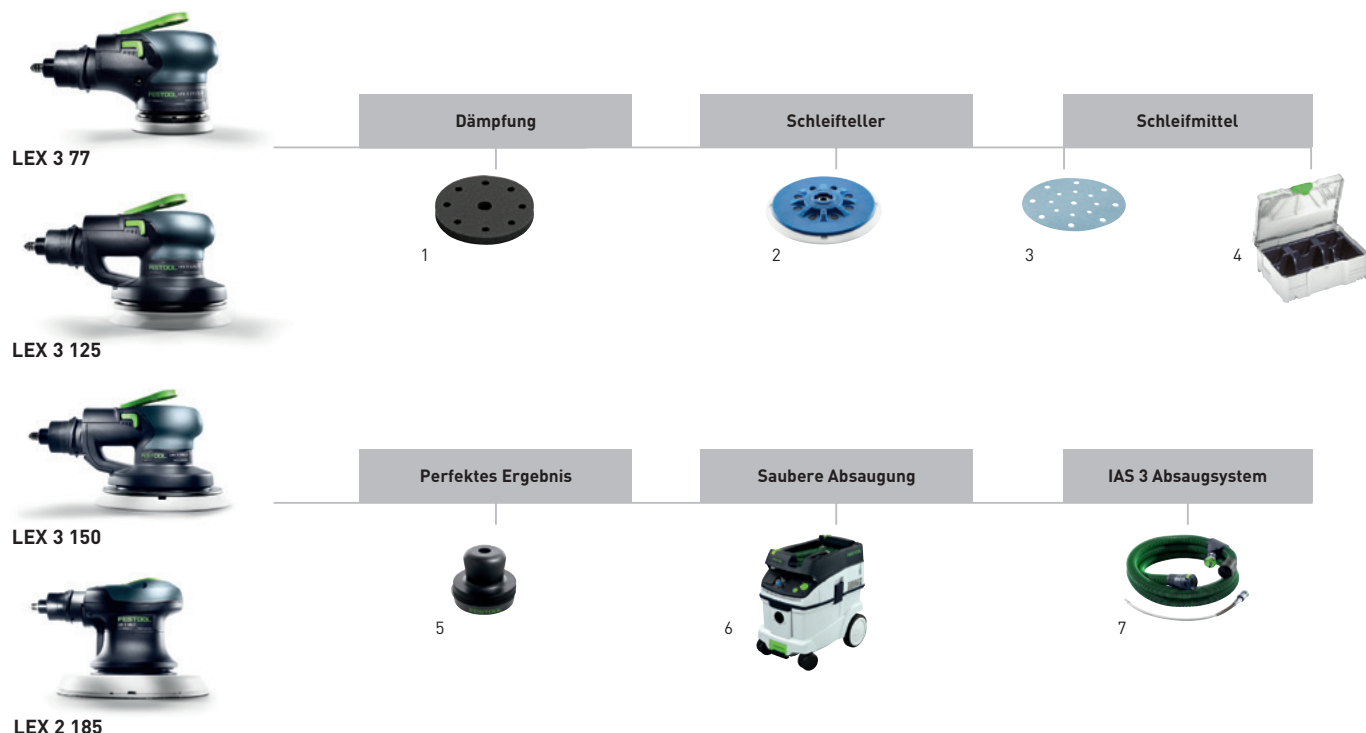
Zubehör für Druckluft-Exzentrerschleifer LEX 3 77, LEX 3 125, LEX 3 150, LEX 2 185

Bezeichnung	Erläuterung	UVP €*	Bestell-Nr.
1 Interface-Pad IP-STF-D77/6	für LEX 3 77, als Dämpfungselement zwischen Schleifscheibe und Schleifteller, Höhe 10 mm, Durchmesser 77 mm, Packungsinhalt 2 Stück, SB-verpackt	17,50 20,83	498818
Interface-Pad IP-STF-D120/8-J	für Schleifarbeiten an geschweiften Teilen und Feinschliff mit Exzentrerschleifer Ø 125 mm, als Dämpfungselement zwischen Schleifscheibe und Schleifteller, JETSTREAM, Höhe 15 mm, Packungsinhalt 1 Stück, Lochkreis-Ø 90 mm, Durchmesser 120 mm, SB-verpackt	10,00 11,90	492271
Interface-Pad IP-STF D 150/17 MJ-S2x	für Exzentrerschleifer mit Durchmesser 150 mm, als Dämpfungselement zwischen Schleifscheibe und Schleifteller, MULTI-JETSTREAM, optimale Dicke für Schleifarbeiten an Karosserien und ähnlich geformten Bauteilen, Durchmesser 145 mm, Höhe 5 mm, Packungsinhalt 2 Stück, SB-verpackt	20,30 24,16	492257
Interface-Pad IP-STF D 150/17 MJ	für Exzentrerschleifer mit Durchmesser 150 mm, als Dämpfungselement zwischen Schleifscheibe und Schleifteller, MULTI-JETSTREAM, optimale Dicke für Schleifarbeiten an stark gewölbten Bauteilen, Durchmesser 145 mm, Höhe 15 mm, SB-verpackt	12,50 14,88	496647
2 Schleifteller ST-STF-D77/6-M5 W	für LEX 3 77, weiche Ausführung, für robusten und universellen Einsatz, Härtegrad W, Anschlussgewinde M5, Durchmesser 77 mm, Packungsinhalt 1 Stück, SB-verpackt	29,30 34,87	498694
Schleifteller ST-STF 125/8-M8-J H	für ETS EC 125, LEX 125, hohe Kantenfestigkeit, hochtemperaturbeständige Klette, harte Ausführung, für ebene Flächen und schmale Kanten, JETSTREAM, Anschlussgewinde M8, Packungsinhalt 1 Stück, Härtegrad H-HT, SB-verpackt	48,60 57,83	492284
Schleifteller ST-STF 125/8-M8-J W-HT	für ETS EC 125, LEX 125, hochtemperaturbeständige Klette, weiche Ausführung, für universellen Einsatz auf ebenen und gewölbten Flächen, JETSTREAM, Härtegrad W-HT, Anschlussgewinde M8, Packungsinhalt 1 Stück, SB-verpackt	48,60 57,83	492286
Schleifteller ST-STF 125/8-M8-J SW	für ETS EC 125, LEX 125, elastische Struktur, superweiche Ausführung, für starke Rundungen und Wölbungen, JETSTREAM, Packungsinhalt 1 Stück, Härtegrad SW, Anschlussgewinde M8, SB-verpackt	48,60 57,83	492288
Schleifteller ST-STF D150/17FT-M8-SW	für ETS 150, ETS EC 150, LEX 150 und WTS 150/7, elastische Struktur, superweiche Ausführung, für starke Rundungen und Wölbungen, MULTI-JETSTREAM, Härtegrad SW, Anschlussgewinde M8, Packungsinhalt 1 Stück, SB-verpackt	51,80 61,64	498986
Schleifteller ST-STF D150/17FT-M8-W-HT	für ETS 150, ETS EC 150, LEX 150 und WTS 150/7, hohe Kantenfestigkeit, hochtemperaturbeständige Klette, weiche Ausführung, für robusten und universellen Einsatz, MULTI-JETSTREAM, Härtegrad W-HT, Packungsinhalt 1 Stück, Anschlussgewinde M8, SB-verpackt	51,80 61,64	498987
Schleifteller ST-STF D150/17FT-M8-H-HT	für ETS 150, ETS EC 150, LEX 150 und WTS 150/7, hohe Kantenfestigkeit, hochtemperaturbeständige Klette, harte Ausführung, MULTI-JETSTREAM, für ebene Flächen, Anschlussgewinde M8, Härtegrad H-HT, Packungsinhalt 1 Stück, SB-verpackt	51,80 61,64	498988
Schleifteller ST-STF-D185/16-M8 W	weiche Ausführung, für universellen Einsatz auf ebenen und gewölbten Flächen, Anschlussgewinde M8, Härtegrad W, Packungsinhalt 1 Stück, SB-verpackt	58,00 69,02	490514
Schleifteller ST-STF-D185/16-M8 SW	elastische Struktur, superweiche Ausführung, für starke Rundungen und Wölbungen, Anschlussgewinde M8, Packungsinhalt 1 Stück, Härtegrad SW, SB-verpackt	58,00 69,02	490526
3 Schleifmittel	siehe Seite 128		

* Unverbindliche Preisempfehlung des Herstellers. Preise des Händlers können abweichen. Zzgl. Mehrwertsteuer. Inkl. Mehrwertsteuer.

Oberflächen bearbeiten

Systemzubehör




Zubehör für Druckluft-Exzenterschleifer LEX 3 77, LEX 3 125, LEX 3 150, LEX 2 185

Bezeichnung	Erläuterung	UVP €*	Bestell-Nr.
4 SYSTAINER T-LOC SYS-STF-D77/D90/93V	mit Einlage für Schleifmittel Ø 90 mm und Schleifmittel 93V, Anzahl Fächer 8, Systainer-Größe SYS 1 T-LOC	55,20 65,69	497687
SYSTAINER T-LOC SYS-STF D125	mit Einlage für Schleifmittel Ø 125 mm, Anzahl Fächer 5, Systainer-Größe SYS 1 T-LOC	55,90 66,52	497685
SYSTAINER T-LOC SYS-STF D150	mit Einlage für Schleifmittel Ø 150 mm, Anzahl Fächer 10, Systainer-Größe SYS 3 T-LOC	65,40 77,83	497690
5 Kontrollschwarzpulver HB-Set	für die optische Kontrolle der zu schleifenden Fläche, Handblock, 2 Kartuschen Kontrollschwarzpulver (je 30 g), im Karton	37,10 44,15	495939
Nachfüllkartusche 2x30 g	Nachfüllpackung für Kontrollschwarz HB-Set (2 x 30 g), im Karton	17,30 20,59 28,89 / 100 g 34,39 / 100 g	495940
6 CT Absaugmobile	siehe Seite 296		
7 IAS-Schläuche IAS 3	siehe Seite 124		
IAS-Anschluss IAS 3-SD	für LEX 3, LEX 2, LRS, zum direkten Anschluss eines Festool Druckluftschleifers an eine Druckluftleitung (ohne Absaugung), Länge 90 mm, im Karton	69,60 82,82	497214
Druckluft-Schlauch D 12,4 x 5 m	für LEX 3, LEX 2, LRS, IAS 3-SD, zum Anschluss der Maschine ist der IAS 3-SD-Anschluss notwendig, Länge 5 m, im Karton	59,60 70,92 11,92 / 1 m 14,18 / 1 m	497215
IAS-Doppelananschluss IAS 3-DA-CT	für LEX 3, LEX 2, LRS, CT-Sauger (nicht CT 11/MINI/MIDI), zum gleichzeitigen Anschluss von zwei Druckluftwerkzeugen mit IAS 2 und/oder IAS 3 Anschluss an ein Festool Absauggerät, nicht geeignet für M-Sauger, im Karton	78,60 93,53	497284
Adapter AD-IAS/D 36	Hinweis: Verwendung von IAS 2/IAS 3-Schläuchen ohne diesen Adapter zum direkten Absaugen von Schmutz führt zu Schäden am Schlauch und Druckluftwerkzeug durch Schmutzablagerungen an den Verbindungsstellen, zum Einsatz von Saugdüsen D 36 mit IAS 2/IAS 3-Schläuchen, im Beutel	49,70 59,14	488418
Adapter IAS-ZA	für Zentralabsauganlagen, Absaugarme von Rupes, IVO, Herkules und Energieboxen von Rupes, Gummimuffe zum Anschluss von IAS 2/IAS 3-Druckluftwerkzeugen über einen IAS 2/IAS 3-Anschluss, Außen-Ø 59/75 mm, Innen-Ø 49/57 mm, im Karton	58,10 69,14	489222
Anschlussmuffe IAS 3-B1	für LEX 3, LEX 2, LRS, zum Anschluss eines IAS 3-/IAS 3 light-Schlauchs an einen SRM 70/SRM 312 B1 Sauger, SB-verpackt	12,50 14,88	499024
Adapter IAS 3-FA	für LEX 3, LEX 2, LRS, zum Anschluss eines IAS 3- oder IAS 3 light-Schlauchs an eine EAA oder eine Absaugturbine der Firma Herkules, Konus-Durchmesser 47,5 – 51,8 mm, SB-verpackt	28,10 33,44	499025
IAS-Anschluss IAS-S-ZA/Herkules	zum Anschluss von IAS 2/IAS 3-Schläuchen an Zentralabsauganlagen System Herkules, mit Verschlusschieber, im Karton	120,30 143,16	490605
Reinigungs- und Schmieröl LFC 9022/50	für LEX, LRS, Spezialöl zur Druckluft-Aufbereitung, 50 ml, in Kunststoffflasche	4,80 5,71 9,60 / 100 ml 11,42 / 100 ml	201077
Reinigungs- und Schmieröl LFC 9022/1000	für LEX, LRS, Spezialöl zur Druckluft-Aufbereitung, 1 Liter, in Kunststoffflasche	34,40 40,94	201076



LRS 93



LRS 400



Zubehör für Druckluft-Rutscher LRS 93, LRS 400

Bezeichnung	Erläuterung	UVP €*	Bestell-Nr.
1 Schleifschuh StickFix SSH-STF-93x175/8	für RS 300, RS 3, LRS 93, StickFix Klettbelag für schnellen Schleifmittelwechsel, Maße 93 x 175 mm, SB-verpackt	29,30 34,87	483905
Schleifschuh SSH-93x175/8	für RS 300, RS 3, LRS 93, für Schleifmittel zum Spannen, Maße 93 x 175 mm, SB-verpackt	25,60 30,46	489630
Bügeleisenschleifschuh StickFix SSH-STF-V93x266/14	für RS 300, RS 3, LRS 93, Ausführung Bügeleisenschleifschuh, Maße 93 x 266 mm, SB-verpackt	41,90 49,86	486418
Schleifschuh SSH-STF-80x400/17	für LRS 400, HSK 80x400, HSK 80x200, weich, Maße 80 x 400 mm, Härtegrad W, Packungsinhalt 1 Stück, SB-verpackt	64,00 76,16	493140
2 Schleifmittel	siehe Seite 137		
3 CT Absaugmobile	siehe Seite 296		
4 IAS-Schläuche IAS 3	siehe Seite 124		
IAS-Anschluss IAS 3-SD	für LEX 3, LEX 2, LRS, zum direkten Anschluss eines Festool Druckluftschleifers an eine Druckluftleitung (ohne Absaugung), Länge 90 mm, im Karton	69,60 82,82	497214
Druckluft-Schlauch D 12,4 x 5m	für LEX 3, LEX 2, LRS, IAS 3-SD, zum Anschluss der Maschine ist der IAS 3-SD-Anschluss notwendig, Länge 5 m, im Karton	59,60 70,92 11,92 / 1 m 14,18 / 1 m	497215
IAS-Doppelanschluss IAS 3-DA-CT	für LEX 3, LEX 2, LRS, CT-Sauger (nicht CT 11/MINI/MIDI), zum gleichzeitigen Anschluss von zwei Druckluftwerkzeugen mit IAS 2 und/oder IAS 3 Anschluss an ein Festool Absauggerät, nicht geeignet für M-Sauger, im Karton	78,60 93,53	497284
Adapter AD-IAS/D 36	Hinweis: Verwendung von IAS 2/IAS 3-Schläuchen ohne diesen Adapter zum direkten Absaugen von Schmutz führt zu Schäden am Schlauch und Druckluftwerkzeug durch Schmutzablagerungen an den Verbindungsstellen, zum Einsatz von Saugdüsen D 36 mit IAS 2/IAS 3-Schläuchen, im Beutel	49,70 59,14	488418
Adapter IAS-ZA	für Zentralabsauganlagen, Absaugarme von Rupes, IVO, Herkules und Energieboxen von Rupes, Gummimuffe zum Anschluss von IAS 2/IAS 3-Druckluftwerkzeugen über einen IAS 2/IAS 3-Anschluss, Außen-Ø 59/75 mm, Innen-Ø 49/57 mm, im Karton	58,10 69,14	489222
Anschlussmuffe IAS 3-B1	für LEX 3, LEX 2, LRS, zum Anschluss eines IAS 3-/IAS 3 light-Schlauchs an einen SRM 70/SRM 312 B1 Sauger, SB-verpackt	12,50 14,88	499024
Adapter IAS 3-FA	für LEX 3, LEX 2, LRS, zum Anschluss eines IAS 3- oder IAS 3 light-Schlauchs an eine EAA oder eine Absaugturbine der Firma Herkules, Konus-Durchmesser 47,5 - 51,8 mm, SB-verpackt	28,10 33,44	499025
IAS-Anschluss IAS-S-ZA/Herkules	zum Anschluss von IAS 2/IAS 3-Schläuchen an Zentralabsauganlagen System Herkules, mit Verschlusschieber, im Karton	120,30 143,16	490605
Reinigungs- und Schmieröl LFC 9022/50	für LEX, LRS, Spezialöl zur Druckluft-Aufbereitung, 50 ml, in Kunststoffflasche	4,80 5,71 9,60 / 100 ml 11,42 / 100 ml	201077
Reinigungs- und Schmieröl LFC 9022/1000	für LEX, LRS, Spezialöl zur Druckluft-Aufbereitung, 1 Liter, in Kunststoffflasche	34,40 40,94	201076

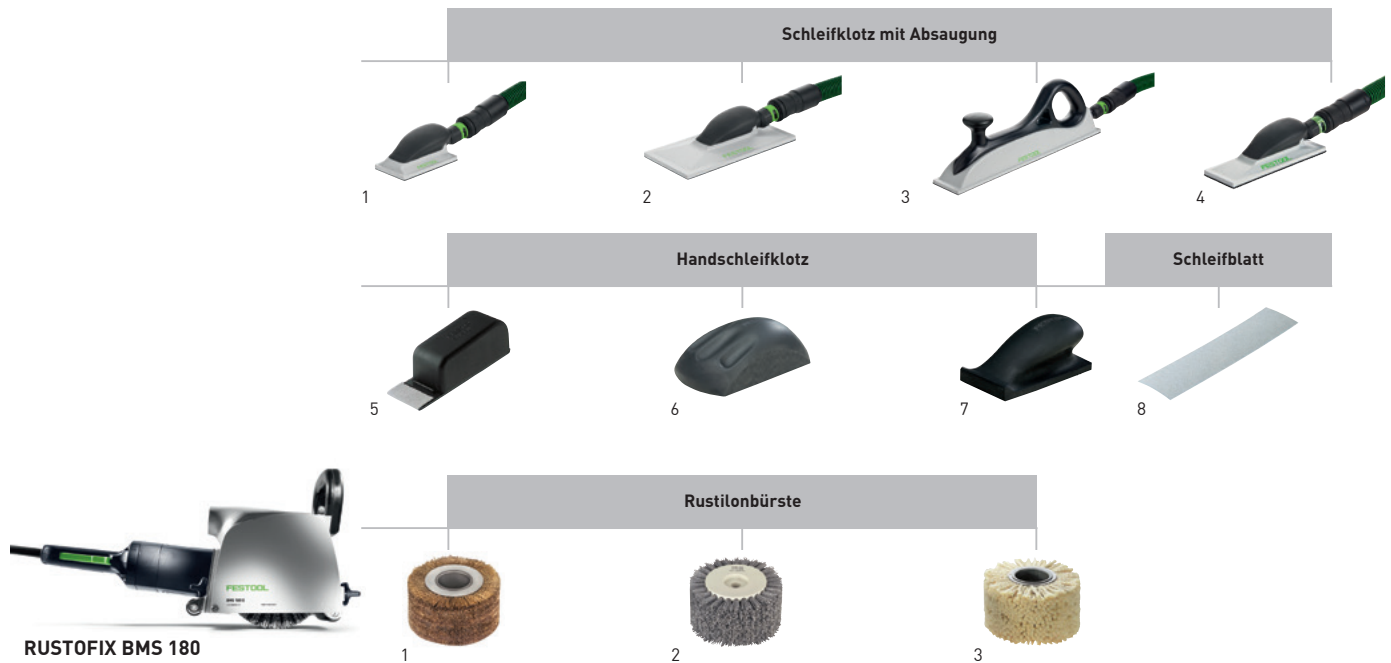
* Unverbindliche Preisempfehlung des Herstellers. Preise des Händlers können abweichen. Zzgl. Mehrwertsteuer. Inkl. Mehrwertsteuer.

Oberflächen bearbeiten

Systemzubehör

IAS 3 Schläuche

		Typ	UVP €*	Bestell-Nr.
 <p>IAS-Schlauch für LEX 3, LEX 2, LRS, Antistatik, entsprechend DIN IEC 312, Ableitwiderstand (DIN IEC 312) <1 mΩ/m, temperaturbeständig bis + 70°C, Schlauch-Ø 44 mm, im Karton</p>	zum Anschluss eines Festool Druckluftschleifers an ein Festool Absaugmobil oder eine Energie-/Absaugampel, Länge 3,5 m	IAS 3-3500 AS	244,40 290,84 69,83 / 1 m 83,10 / 1 m	497208
	zum Anschluss eines Festool Druckluftschleifers an ein Festool Absaugmobil oder eine Energie-/Absaugampel, Länge 5 m	IAS 3-5000 AS	289,10 344,03 57,82 / 1 m 68,81 / 1 m	497209
	zum Anschluss eines Festool Druckluftschleifers an ein Festool Absaugmobil oder eine Energie-/Absaugampel, Länge 7 m	IAS 3-7000 AS	373,10 443,99 53,30 / 1 m 63,43 / 1 m	497210
	zum Anschluss eines Festool Druckluftschleifers an eine Festool Energie-/Absaugampel, Länge 10 m	IAS 3-10000 AS	575,90 685,32 57,59 / 1 m 68,53 / 1 m	497211
 <p>IAS-Schlauch für LEX 3, LEX 2, LRS, Antistatik, entsprechend DIN IEC 312, Ableitwiderstand (DIN IEC 312) <1 mΩ/m, temperaturbeständig bis + 70°C, Schlauch-Ø 37 mm, im Karton</p>	zum Anschluss eines Festool Druckluftschleifers an ein Festool Absaugmobil oder eine Energie-/Absaugampel, Länge 3,5 m	IAS 3 light 3500 AS	214,00 254,66 61,14 / 1 m 72,76 / 1 m	497478
	zum Anschluss eines Festool Druckluftschleifers an ein Festool Absaugmobil oder eine Energie-/Absaugampel, Länge 5 m	IAS 3 light 5000 AS	252,10 300,00 50,42 / 1 m 60,00 / 1 m	497213
	zum Anschluss eines Festool Druckluftschleifers an ein Festool Absaugmobil oder eine Energie-/Absaugampel, Länge 7 m	IAS 3 light 7000 AS	307,00 365,33 43,86 / 1 m 52,19 / 1 m	497479
	zum Anschluss eines Festool Druckluftschleifers an eine Festool Energie-/Absaugampel, Hinweis: Nicht für die Kombination CT/SR plus ASA, Länge 10 m	IAS 3 light 10000 AS	475,00 565,25 47,50 / 1 m 56,53 / 1 m	497480



Zubehör für den Handschliff

Bezeichnung	Erläuterung	UVP €*	Bestell-Nr.
1 Schleifklotz HSK-A 80x130	passendes Schleifmittel 80 x 133 mm, Adapter für Festool Schlauch, Bypass-Adapter, Gewicht 0,19 kg, Außen-Ø Schlauchschnittstelle ohne/mit Adapter mm, im Karton	60,30 71,76	496962
2 Schleifklotz HSK-A 115x226	passendes Schleifmittel 115 x 228 mm, Adapter für Festool Schlauch, Bypass-Adapter, Außen-Ø Schlauchschnittstelle ohne/mit Adapter mm, Gewicht 0,28 kg, im Karton	114,40 136,14	496963
3 Schleifklotz HSK-A 80x400	passendes Schleifmittel 80 x 400 mm, Adapter für Festool Schlauch, Bypass-Adapter, Außen-Ø Schlauchschnittstelle ohne/mit Adapter mm, Gewicht 0,52 kg, im Karton	126,40 150,42	496964
4 Schleifklotz HSK-A 80x200	passendes Schleifmittel 80 x 400 mm (zu halbieren), Adapter für Festool Schlauch, Bypass-Adapter, Außen-Ø Schlauchschnittstelle ohne/mit Adapter mm, Gewicht 0,2 kg, im Karton	90,40 107,58	496965
Schleifklötze HSK-A-Set	passendes Schleifmittel 80 x 133 mm, 115 x 228 mm, 80 x 400 mm, HSK-A 80x130, Adapter für Festool Schlauch, Bypass-Adapter, HSK-A 80x200, HSK-A 80x400, HSK-A 115x226, im Karton	312,30 371,64	497101
5 Handschleifklotz HSK-STF-46x178	zur Aufnahme von StickFix Schleifstreifen 46 x 178 mm, SB-verpackt	11,70 13,92	583129
6 Schleifklotz HSK-D 150 W	weich, zur Aufnahme von StickFix Schleifscheiben Ø 150 mm, SB-verpackt	21,10 25,11	495965
Schleifklotz HSK-D 150 H	hart, zur Aufnahme von StickFix Schleifscheiben Ø 150 mm, SB-verpackt	22,50 26,78	495966
7 Schleifklotz HSK 80x133 H	hart, zur Aufnahme von StickFix Schleifstreifen 80 x 133 mm, SB-verpackt	22,50 26,78	495967
8 Schleifmittel	siehe Seite 141		

Zubehör für RUSTOFIX BMS 180

Bezeichnung	Erläuterung	UVP €*	Bestell-Nr.
1 Rustilonbürsten LD 85	für BMS 180, mit Litzenstahldraht, Grundkörper aus Stahl, zum Strukturieren, Außen-Ø 150 mm, Bohrungs-Ø 50 mm, Breite 85 mm, im Karton	167,40 199,21	411549
2 Rustilonbürsten KB 85	für BMS 180, Kunststoffborsten mit eingebettetem Schleifkorn K80, Grundkörper aus gespritztem Kunststoff, zum Zwischenschleifen, Breite 85 mm, Bohrungs-Ø 16 / 30 mm, Außen-Ø 150 mm, im Karton	153,50 182,67	411969
3 Rustilonbürsten BG 80	für BMS 180, mit Sisalborsten, Grundkörper aus Stahl, zum Glätten und Reinigen, Außen-Ø 150 mm, Breite 80 mm, Bohrungs-Ø 50 mm, im Karton	124,60 148,27	411887

Oberflächen bearbeiten

Schleifmittel

Überzeugt nicht nur auf dem Papier, sondern auch in der Werkstatt.

Mit Festool können Sie sicher sein, dass Ihnen für jedes Werkzeug und jede Anwendung das optimale Schleifmittel zur Verfügung steht. Dabei gilt eine feste Regel: Je besser das Schleifmittel, der Schleifteller und das Werkzeug aufeinander abgestimmt sind, umso effizienter und wirtschaftlicher wird das Arbeitsergebnis erzielt.

Kein Ausreißen der Schleifkörper.

Die zweischichtige Bindung der Schleifkörper erfolgt über eine sehr reißfeste, flexible und hitzebeständige Kunstharz-Kombination. So wird das vorzeitige Ausbrechen der Schleifkörper verhindert.

Verschleißarme Körnung.

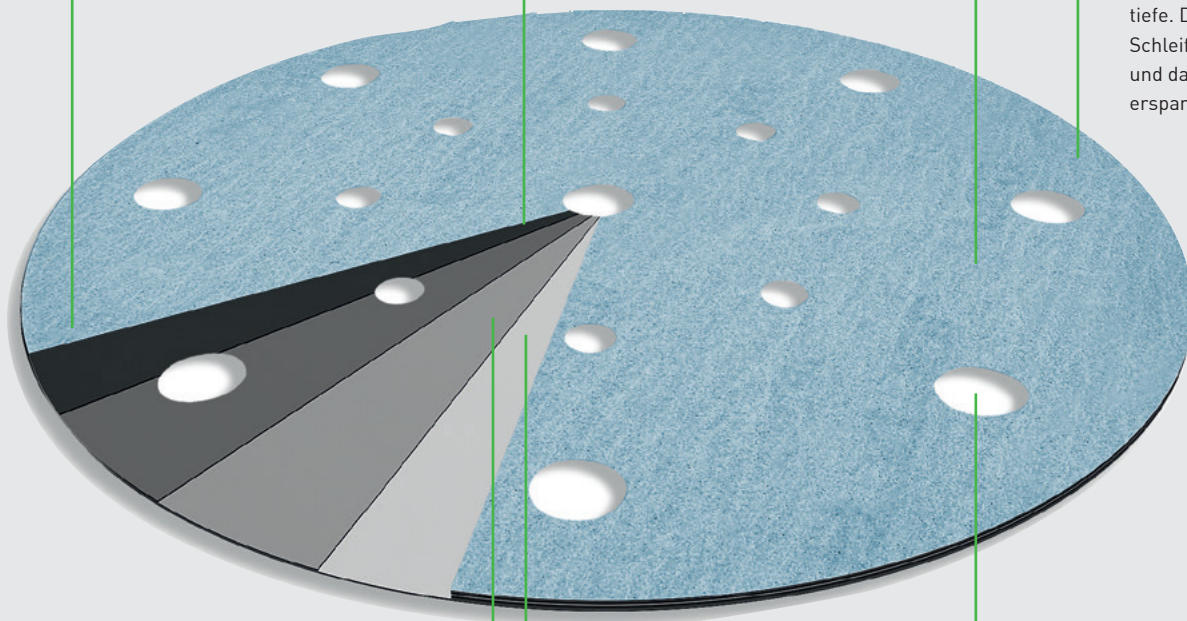
Das Material der Schleifkörper ist sehr hart und trotzdem zäh. Die Schleifkörper behalten deshalb auch bei härtesten Einsätzen ihre Form und sorgen für eine hervorragende Abtragsleistung.

Längere Standzeit.

Die besondere Verbindung von Schleifkörpern, Bindung und Oberflächengeometrie verzögert das Zusetzen des Schleifmittels. Bei Festool Platin 2, Titan 2 und Granat wird die Standzeit zusätzlich durch eine staubabweisende Beschichtung erhöht.

Gleichmäßiges Schleifbild.

Die gleichförmigen Schleifkörper sichern eine gleichmäßige Rautiefe. Das Ergebnis: Ein sauberes Schleifbild, weniger Nacharbeit und damit eine beachtliche Zeitersparnis.



Flexibles und stabiles Trägermaterial.

Je nach Anforderung verwendet Festool flexibles Trägermaterial aus Papier, Baumwollgewebe oder Kunststofffasern. Die Imprägnierung hat eine sehr gute Haftung zum Träger und zur Bindung. Dabei bleibt das Material extrem flexibel und Übergänge werden weich geschliffen.

Bestzeiten beim Wechsel – das StickFix System.

Festool Schleifmittel wechselt man ohne zu kleben oder zu klemmen: Einfach abziehen und das Nächste ankletten. Das Klettsystem sitzt zuverlässig und schlupffrei, ist aber dennoch leicht zu lösen.

Bessere Absaugung.

Die patentierten Jetstream und MULTI-JETSTREAM Prinzipien erhöhen die Standzeit der Schleifscheiben durch die intensive Absaugung. MULTI-JETSTREAM im Detail siehe Seite 127.


Für eine perfekte Oberflächengüte kommt es auf jedes Detail an. Deshalb sind bei Festool alle Schleifmittel optimal auf die jeweilige Schleifmaschine und das komplette System abgestimmt.

Das Ergebnis: Garantiert wirtschaftliches Arbeiten mit einwandfreien Ergebnissen vom Grobschliff bis zum Feinschliff.

Schleifmittel

Granat

P40-3000




Universell für Grob- bis Feinschliff

- Schleifen:
- VOC-konforme Lacksysteme
 - Wasserverdünnbare Lacke
 - Härteste Lacke, Untergründe wie GFK
 - Auch geeignet für konventionelle Lacke, Spachtel, Farben

Rubin 2

P40-220



Optimal zur Holzbearbeitung

- Schleifen:
- Harthölzer
 - Weichhölzer
 - Holz-Verbundwerkstoffe
 - Tropische Hölzer

Brilliant 2

P40-400



Universell für Farben und Lacke

- Schleifen:
- Acryl-, Nitro-, Vorklack, DD-Lack
 - Spachtel, Fein- und Polyester-Spachtel
 - Grundierungen, Füller, Schutzlack, Primer
 - Grundier Vorbereitung (Öl, Beize) von Holzwerkstoffen

Platin 2

S400-4000



Zur perfekten Poliervorbereitung

- Finishbearbeitung/Mattieren:
- Hochglanzlacke zur Poliervorbereitung
 - Wasserverdünnbare Lacke
 - Mineralwerkstoffe, Acrylglas
 - Kunststoffe

Saphir

P24-80



Für groben Abtrag von Holz und Lack

- Grobschliff:
- Harte Untergründe, Beschichtungen, Altlacke
 - Ausgelaufene Treppenstufen, sägerauhe Holzteile
 - Entgraten, -rosten
 - Faserverstärkte Kunststoffe


Vlies

100-1000



Zum Anschleifen, Reinigen, Ölen, Wachsen

- Mattieren/Anschleifen von Farben, Lacken:
- Alte Lackschichten vor Neulackierung anschleifen
 - Blankschleifen von Metall
 - Reinigen von Holzwerkstoffen
 - Ölen, wachsen von Naturholz



↑ Zuluftkanal
↓ Abluftkanal

Mit aktivem Staubtransport – das patentierte MULTI-JETSTREAM Prinzip*

Das patentierte MULTI-JETSTREAM Schleifsystem ist ein einzigartiges System, das mit Zuluft und Abluft arbeitet. So entsteht eine Luftströmung, die den Schleifstaub aktiv zum jeweils nächstgelegenen Absaugkanal transportiert. Das Ergebnis: nahezu 100 % Absaugung für gleichbleibend hohen Schleifabtrag und höchste Oberflächengüte.

Aktiver Staubtransport

Der Staub wird durch 16 kleine und einen großen Zuluftkanal aktiv zu den Abluftkanälen des Schleiftellers transportiert. Ergebnis: der MULTI-JETSTREAM Schleifteller ist nach 1 Sekunde staubfrei.

6x schneller staubfrei

Klette und Schleifmittel bleiben durch die schnelle Absaugung länger sauber. Die Schleifwirkung bleibt hoch, die Lebensdauer steigt.

10°C kühlere Klette

Durch kühle Zuluft auf Klette, Schleifmittel und Arbeitsoberfläche werden Hütchenbildung (Clogging) und Zusetzen verhindert.

* Für alle Schleifteller mit Durchmesser 150 mm

Oberflächen bearbeiten

Schleifmittel

LEX 3 77

RO 90 DX



Ø 77 mm

Granat



Körnung	Packungsinhalt Stück	UVP €*	Bestell-Nr.	Körnung	Packungsinhalt Stück	UVP €*	Bestell-Nr.
P80	50	24,10 28,68	497405	P400	50	20,50 24,40	497412
P120	50	20,50 24,40	497406	P500	50	20,50 24,40	497413
P150	50	20,50 24,40	497407	P800	50	39,30 46,77	498929
P180	50	20,50 24,40	497408	P1000	50	39,30 46,77	498930
P240	50	20,50 24,40	497409	P1200	50	39,30 46,77	498931
P280	50	20,50 24,40	497410	P1500	50	39,30 46,77	498932
P320	50	20,50 24,40	497411				

Ø 90 mm

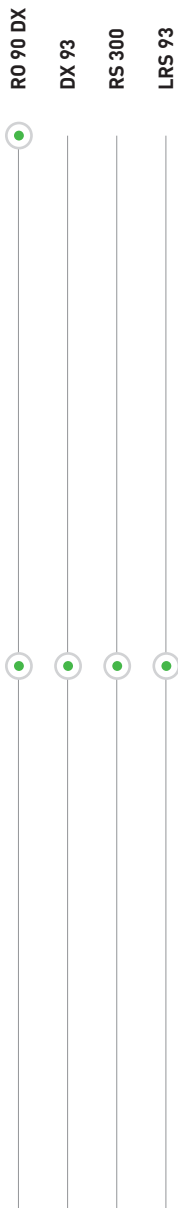
Granat



P40	50	29,20 34,75	497363	P280	100	43,20 51,41	497850
P60	50	27,20 32,37	497364	P320	100	43,20 51,41	497372
P80	50	25,40 30,23	497365	P400	100	43,20 51,41	497373
P100	100	43,20 51,41	497366	P500	100	43,20 51,41	498326
P120	100	43,20 51,41	497367	P800	50	41,40 49,27	498327
P150	100	43,20 51,41	497368	P1000	50	41,40 49,27	498328
P180	100	43,20 51,41	497369	P1200	50	41,40 49,27	498329
P220	100	43,20 51,41	497370	P1500	50	41,40 49,27	498330
P240	100	43,20 51,41	497371				

Rubin 2

P40	50	29,20 34,75	499077	P120	50	21,60 25,70	499081
P60	50	27,20 32,37	499078	P150	50	21,60 25,70	499082
P80	50	25,40 30,23	499079	P180	50	21,60 25,70	499083
P100	50	21,60 25,70	499080	P220	50	21,60 25,70	499084






	Körnung	Packungsinhalt Stück	UVP €*	Bestell-Nr.	Körnung	Packungsinhalt Stück	UVP €*	Bestell-Nr.
Ø 90 mm								
Brilliant 2	P40	50	24,60 29,27	497379	P180	100	36,30 43,20	497385
	P60	50	22,90 27,25	497380	P220	100	36,30 43,20	497386
	P80	50	21,40 25,47	497381	P240	100	36,30 43,20	497387
	P100	100	36,30 43,20	497382	P320	100	36,30 43,20	497388
	P120	100	36,30 43,20	497383	P400	100	36,30 43,20	497389
	P150	100	36,30 43,20	497384				
Platin 2	S500	15	34,40 40,94	498322	S2000	15	34,40 40,94	498324
	S1000	15	34,40 40,94	498323	S4000	15	34,40 40,94	498325
V93								
Granat	P40	50	23,30 27,73	497390	P180	100	34,40 40,94	497396
	P60	50	21,70 25,82	497391	P220	100	34,40 40,94	497397
	P80	50	20,30 24,16	497392	P240	100	34,40 40,94	497398
	P100	100	34,40 40,94	497393	P280	100	34,40 40,94	499644
	P120	100	34,40 40,94	497394	P320	100	34,40 40,94	497399
	P150	100	34,40 40,94	497395	P400	100	34,40 40,94	497400
Rubin 2	P40	50	23,30 27,73	499161	P120	50	17,20 20,47	499165
	P60	50	21,70 25,82	499162	P150	50	17,20 20,47	499166
	P80	50	20,30 24,16	499163	P180	50	17,20 20,47	499167
	P100	50	17,20 20,47	499164	P220	50	17,20 20,47	499168

* Unverbindliche Preisempfehlung des Herstellers. Preise des Händlers können abweichen.
Zzgl. Mehrwertsteuer. Inkl. Mehrwertsteuer.

Oberflächen bearbeiten

Schleifmittel



	Körnung	Packungsinhalt	Stück	UVP €*	Bestell-Nr.	Körnung	Packungsinhalt	Stück	UVP €*	Bestell-Nr.
V93										
Brilliant 2 	P40	50		19,60 23,32	492883	P180	100		28,90 34,39	492889
	P60	50		18,20 21,66	492884	P220	100		28,90 34,39	492890
	P80	50		17,00 20,23	492885	P240	100		28,90 34,39	492891
	P100	100		28,90 34,39	492886	P320	100		28,90 34,39	492892
	P120	100		28,90 34,39	492887	P400	100		28,90 34,39	492893
	P150	100		28,90 34,39	492888					
Ø 115 mm										
Rubin 2 	P40	50		43,10 51,29	499085	P100	50		31,80 37,84	499088
	P60	50		40,10 47,72	499086	P120	50		31,80 37,84	499089
	P80	50		37,50 44,63	499087					
Saphir	P24	25		43,40 51,65	484151	P50	25		37,10 44,15	485245
	P36	25		43,40 51,65	484152	P80	25		37,10 44,15	485246

RO 125
ETS 125
LEX 3 125



Ø 125 mm

Granat



Rubin 2

Brilliant 2

Körnung	Packungsinhalt Stück	UVP €*	Bestell-Nr.	Körnung	Packungsinhalt Stück	UVP €*	Bestell-Nr.
P40	10	14,40 17,14	497145	P1500	50	63,80 75,92	497182
P60	10	13,40 15,95	497146	P100	100	66,60 79,25	497168
P80	10	12,60 14,99	497147	P120	100	66,60 79,25	497169
P120	10	10,70 12,73	497148	P150	100	66,60 79,25	497170
P180	10	10,70 12,73	497149	P180	100	66,60 79,25	497171
P320	10	10,70 12,73	497150	P220	100	66,60 79,25	497172
P40	50	45,00 53,55	497165	P240	100	66,60 79,25	497173
P60	50	41,90 49,86	497166	P280	100	66,60 79,25	497174
P80	50	39,20 46,65	497167	P320	100	66,60 79,25	497175
P800	50	63,80 75,92	497179	P360	100	66,60 79,25	497176
P1000	50	63,80 75,92	497180	P400	100	66,60 79,25	497177
P1200	50	63,80 75,92	497181	P500	100	66,60 79,25	497178
P40	10	14,40 17,14	499101	P40	50	45,00 53,55	499093
P60	10	13,40 15,95	499102	P60	50	41,90 49,86	499094
P80	10	12,60 14,99	499103	P80	50	39,20 46,65	499095
P100	10	10,70 12,73	499104	P100	50	33,30 39,63	499096
P120	10	10,70 12,73	499105	P120	50	33,30 39,63	499097
P150	10	10,70 12,73	499106	P150	50	33,30 39,63	499098
P180	10	10,70 12,73	499107	P180	50	33,30 39,63	499099
P220	10	10,70 12,73	499108	P220	50	33,30 39,63	499100
P40	10	12,10 14,40	495989	P80	50	32,90 39,15	492945
P60	10	11,30 13,45	495990	P100	100	55,90 66,52	492946
P80	10	10,60 12,61	495991	P120	100	55,90 66,52	492947
P120	10	9,00 10,71	495992	P150	100	55,90 66,52	492948
P180	10	9,00 10,71	495993	P180	100	55,90 66,52	492949
P320	10	9,00 10,71	495994	P220	100	55,90 66,52	492950
P40	50	37,80 44,98	493657	P320	100	55,90 66,52	492951
P60	50	35,20 41,89	492944	P400	100	55,90 66,52	492952

02

Oberflächen bearbeiten

Schleifmittel

RO 150
ETS 150
LEX 3 150
RO 125
ETS 125
LEX 3 125



	Körnung	Packungsinhalt Stück	UVP €*	Bestell-Nr.	Körnung	Packungsinhalt Stück	UVP €*	Bestell-Nr.
Ø 125 mm								
Platin 2	S400	15	38,60 45,93	492373	S2000	15	39,80 47,36	492376
	S500	15	38,60 45,93	492374	S4000	15	39,80 47,36	492377
	S1000	15	38,60 45,93	492375				
Saphir	P24	25	37,90 45,10	493124	P50	25	32,30 38,44	493126
	P36	25	37,90 45,10	493125	P80	25	32,30 38,44	493127
Vlies	100	10	30,10 35,82	201131	green	10	27,20 32,37	496510
	320	10	28,50 33,92	201132	white	10	27,20 32,37	496511
	800	10	28,50 33,92	201133				

	Körnung	Packungsinhalt Stück	UVP €*	Bestell-Nr.	Körnung	Packungsinhalt Stück	UVP €*	Bestell-Nr.	
Ø 150 mm									
Granat 	P40	10	15,90 18,92	497151	P180	100	73,10 86,99	496981	
	P60	10	14,80 17,61	497152	P220	100	73,10 86,99	496982	
	P80	10	13,80 16,42	497153	P240	100	73,10 86,99	496983	
	P120	10	11,70 13,92	497154	P280	100	73,10 86,99	496984	
	P180	10	11,70 13,92	497155	P320	100	73,10 86,99	496985	
	P320	10	11,70 13,92	497156	P360	100	73,10 86,99	496986	
	P40	50	49,50 58,91	496975	P400	100	73,10 86,99	496987	
	P60	50	46,10 54,86	496976	P500	100	73,10 86,99	496988	
	P80	50	43,00 51,17	496977	P800	50	70,10 83,42	496989	
	P100	100	73,10 86,99	496978	P1000	50	70,10 83,42	496990	
	P120	100	73,10 86,99	496979	P1200	50	70,10 83,42	496991	
	P150	100	73,10 86,99	496980	P1500	50	70,10 83,42	496992	
	Rubin 2	P40	10	15,90 18,92	499109	P40	50	49,50 58,91	499117
		P60	10	14,80 17,61	499110	P60	50	46,10 54,86	499118
		P80	10	13,80 16,42	499111	P80	50	43,00 51,17	499119
P100		10	11,70 13,92	499112	P100	50	36,60 43,55	499120	
P120		10	11,70 13,92	499113	P120	50	36,60 43,55	499121	
P150		10	11,70 13,92	499114	P150	50	36,60 43,55	499122	
P180		10	11,70 13,92	499115	P180	50	36,60 43,55	499123	
P220		10	11,70 13,92	499116	P220	50	36,60 43,55	499124	



Ø 150 mm							
Körnung	Packungsinhalt Stück	UVP €*	Bestell-Nr.	Körnung	Packungsinhalt Stück	UVP €*	Bestell-Nr.
Brilliant 2							
P40	10	13,30 15,83	496579	P100	100	61,50 73,19	496588
P60	10	12,40 14,76	496580	P120	100	61,50 73,19	496589
P80	10	11,60 13,80	496581	P150	100	61,50 73,19	496590
P120	10	9,90 11,78	496582	P180	100	61,50 73,19	496591
P180	10	9,90 11,78	496583	P220	100	61,50 73,19	496592
P320	10	9,90 11,78	496584	P240	100	61,50 73,19	496593
P40	50	41,60 49,50	496585	P320	100	61,50 73,19	496594
P60	50	38,70 46,05	496586	P400	100	61,50 73,19	496595
P80	50	36,20 43,08	496587				
Platin 2							
S400	15	45,60 54,26	492368	S2000	15	46,20 54,98	492371
S500	15	45,60 54,26	492369	S4000	15	46,20 54,98	492372
S1000	15	45,60 54,26	492370				
Saphir							
P24	25	54,30 64,62	496624	P50	25	46,10 54,86	496626
P36	25	54,30 64,62	496625	P80	25	46,10 54,86	496627
Vlies							
A100	10	32,10 38,20	201126	green	10	33,30 39,63	496508
A280	10	30,60 36,41	201127	white	10	33,30 39,63	496509
S800	10	30,60 36,41	201128				




* Unverbindliche Preisempfehlung des Herstellers. Preise des Händlers können abweichen.
Zzgl. Mehrwertsteuer. Inkl. Mehrwertsteuer.

Oberflächen bearbeiten


Schleifmittel

RAS 180
LEX 2 185/7
LHS 225




	Körnung	Packungsinhalt Stück	UVP €*	Bestell-Nr.	Körnung	Packungsinhalt Stück	UVP €*	Bestell-Nr.
Ø 180 mm								
Rubin 2 	P40	50	62,90 74,85	499125	P120	50	46,50 55,34	499129
	P60	50	58,50 69,62	499126	P150	50	46,50 55,34	499130
	P80	50	54,70 65,09	499127	P180	50	46,50 55,34	499131
	P100	50	46,50 55,34	499128	P220	50	46,50 55,34	499132
Saphir	P24	25	91,50 108,89	485239	P50	25	77,80 92,58	485241
	P36	25	91,50 108,89	485240	P80	25	77,80 92,58	485242
Ø 185 mm								
Granat 	P40	50	62,90 74,85	497183	P150	100	92,90 110,55	497187
	P60	50	58,50 69,62	497184	P180	100	92,90 110,55	497188
	P80	50	54,70 65,09	497185	P240	100	92,90 110,55	497189
	P100	100	92,90 110,55	499629	P320	100	92,90 110,55	497190
	P120	100	92,90 110,55	497186	P400	100	92,90 110,55	497191
Ø 225 mm								
Granat 	P40	25	54,40 64,74	499634	P150	25	40,30 47,96	499639
	P60	25	50,70 60,33	499635	P180	25	40,30 47,96	499640
	P80	25	47,30 56,29	499636	P220	25	40,30 47,96	499641
	P100	25	40,30 47,96	499637	P240	25	40,30 47,96	499642
	P120	25	40,30 47,96	499638	P320	25	40,30 47,96	499643
	Brilliant 2	P16	25	71,60 85,20	495925	P120	25	33,80 40,22
P24		25	71,60 85,20	495926	P150	25	33,80 40,22	495066
P40		25	45,70 54,38	495927	P180	25	33,80 40,22	495067
P60		25	42,60 50,69	495928	P220	25	33,80 40,22	495068
P80		25	39,80 47,36	495929	P240	25	33,80 40,22	495932
P100		25	33,80 40,22	495930	P320	25	33,80 40,22	495933
Saphir		P24	25	112,00 133,28	495174	P36	25	112,00 133,28

LRS 400
 HSK-A 80x400 / 80x200
 RTS 400
 LS 130
 HSK-A 80x130



80 x 133 mm

Granat



Körnung	Packungsinhalt Stück	UVP €*	Bestell-Nr.	Körnung	Packungsinhalt Stück	UVP €*	Bestell-Nr.
P40	10	9,20 10,95	497127	P120	100	42,40 50,46	497120
P80	10	8,00 9,52	497128	P150	100	42,40 50,46	497121
P120	10	6,80 8,09	497129	P180	100	42,40 50,46	497122
P180	10	6,80 8,09	497130	P220	100	42,40 50,46	497123
P40	50	28,70 34,15	497117	P240	100	42,40 50,46	497124
P60	50	26,70 31,77	497118	P280	100	42,40 50,46	497204
P80	50	25,00 29,75	497119	P320	100	42,40 50,46	497125
P100	100	42,40 50,46	499628	P400	100	42,40 50,46	497126
P40	10	9,20 10,95	499054	P40	50	28,70 34,15	499046
P60	10	8,60 10,23	499055	P60	50	26,70 31,77	499047
P80	10	8,00 9,52	499056	P80	50	25,00 29,75	499048
P100	10	6,80 8,09	499057	P100	50	21,20 25,23	499049
P120	10	6,80 8,09	499058	P120	50	21,20 25,23	499050
P150	10	6,80 8,09	499059	P150	50	21,20 25,23	499051
P180	10	6,80 8,09	499060	P180	50	21,20 25,23	499052
P220	10	6,80 8,09	499061	P220	50	21,20 25,23	499053
P40	10	7,80 9,28	492859	P100	100	35,70 42,48	492851
P60	10	7,20 8,57	496008	P120	100	35,70 42,48	492852
P80	10	6,80 8,09	492860	P150	100	35,70 42,48	492853
P120	10	5,70 6,78	492861	P180	100	35,70 42,48	492854
P180	10	5,70 6,78	492862	P220	100	35,70 42,48	492855
P40	50	24,10 28,68	492848	P240	100	35,70 42,48	492856
P60	50	22,50 26,78	492849	P320	100	35,70 42,48	492857
P80	50	21,00 24,99	492850	P400	100	35,70 42,48	492858
800	5	8,60 10,23	483582				

Rubin 2

Brilliant 2

Vlies

80 x 400 mm

Granat



* Unverbindliche Preisempfehlung des Herstellers. Preise des Händlers können abweichen.
 Zzgl. Mehrwertsteuer. Inkl. Mehrwertsteuer.

Oberflächen bearbeiten

Schleifmittel

DTS 400 R




100 x 150 mm

Granat




Körnung	Packungsinhalt Stück	UVP €*	Bestell-Nr.	Körnung	Packungsinhalt Stück	UVP €*	Bestell-Nr.
P40	10	11,90 14,16	497131	P120	100	54,90 65,33	497138
P80	10	10,40 12,38	497132	P150	100	54,90 65,33	497139
P120	10	8,80 10,47	497133	P180	100	54,90 65,33	497140
P180	10	8,80 10,47	497134	P220	100	54,90 65,33	497141
P40	50	37,10 44,15	497135	P240	100	54,90 65,33	497142
P60	50	34,60 41,17	497136	P320	100	54,90 65,33	497143
P80	50	32,30 38,44	497137	P400	100	54,90 65,33	497144
P100	100	54,90 65,33	499630				
Rubin 2							
P40	10	11,90 14,16	499141	P40	50	37,10 44,15	499133
P60	10	11,10 13,21	499142	P60	50	34,60 41,17	499134
P80	10	10,40 12,38	499143	P80	50	32,30 38,44	499135
P100	10	8,80 10,47	499144	P100	50	27,50 32,73	499136
P120	10	8,80 10,47	499145	P120	50	27,50 32,73	499137
P150	10	8,80 10,47	499146	P150	50	27,50 32,73	499138
P180	10	8,80 10,47	499147	P180	50	27,50 32,73	499139
P220	10	8,80 10,47	499148	P220	50	27,50 32,73	499140
Brilliant 2							
P40	10	10,00 11,90	492804	P100	100	46,10 54,86	492796
P60	10	9,30 11,07	496010	P120	100	46,10 54,86	492797
P80	10	8,70 10,35	492805	P150	100	46,10 54,86	492798
P120	10	7,40 8,81	492806	P180	100	46,10 54,86	492799
P180	10	7,40 8,81	492807	P220	100	46,10 54,86	492800
P40	50	31,20 37,13	492793	P240	100	46,10 54,86	492801
P60	50	29,00 34,51	492794	P320	100	46,10 54,86	492802
P80	50	27,10 32,25	492795	P400	100	46,10 54,86	492803

RS 300
RS 3
LRS 93



93 x 178 mm

Granat



Rubin 2

Brilliant 2

Körnung	Packungsinhalt Stück	UVP €*	Bestell-Nr.	Körnung	Packungsinhalt Stück	UVP €*	Bestell-Nr.
P40	50	40,60 48,31	498933	P180	100	60,00 71,40	498938
P60	50	37,80 44,98	498934	P220	100	60,00 71,40	498939
P80	50	35,30 42,01	498935	P240	100	60,00 71,40	498940
P100	100	60,00 71,40	499633	P280	100	60,00 71,40	498941
P120	100	60,00 71,40	498936	P320	100	60,00 71,40	498942
P150	100	60,00 71,40	498937	P400	100	60,00 71,40	498943
P40	50	40,60 48,31	499185	P120	50	30,00 35,70	499065
P60	50	37,80 44,98	499062	P150	50	30,00 35,70	499066
P80	50	35,30 42,01	499063	P180	50	30,00 35,70	499067
P100	50	30,00 35,70	499064	P220	50	30,00 35,70	499068
P40	50	34,10 40,58	492911	P180	100	50,40 59,98	492917
P60	50	31,70 37,72	492912	P220	100	50,40 59,98	492918
P80	50	29,70 35,34	492913	P240	100	50,40 59,98	492919
P100	100	50,40 59,98	492914	P320	100	50,40 59,98	492920
P120	100	50,40 59,98	492915	P400	100	50,40 59,98	492921
P150	100	50,40 59,98	492916				

Oberflächen bearbeiten

Schleifmittel



115 x 228 mm

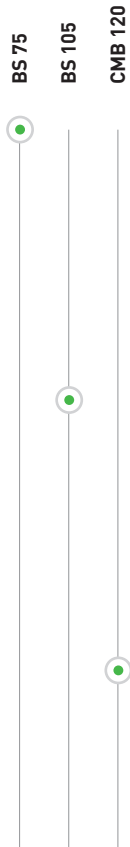
Granat



Körnung	Packungsinhalt Stück	UVP €*	Bestell-Nr.	Körnung	Packungsinhalt Stück	UVP €*	Bestell-Nr.
P40	50	56,40 67,12	498944	P180	100	83,40 99,25	498949
P60	50	52,50 62,48	498945	P220	100	83,40 99,25	498950
P80	50	49,10 58,43	498946	P240	100	83,40 99,25	498951
P100	100	83,40 99,25	499632	P280	100	83,40 99,25	498952
P120	100	83,40 99,25	498947	P320	100	83,40 99,25	498953
P150	100	83,40 99,25	498948	P400	100	83,40 99,25	498954
P40	50	47,40 56,41	492822	P180	100	70,10 83,42	492828
P60	50	44,10 52,48	492823	P220	100	70,10 83,42	492829
P80	50	41,20 49,03	492824	P240	100	70,10 83,42	492830
P100	100	70,10 83,42	492825	P320	100	70,10 83,42	492831
P120	100	70,10 83,42	492826	P400	100	70,10 83,42	492832
P150	100	70,10 83,42	492827				
P40	50	56,40 67,12	499030	P120	50	41,70 49,62	499034
P60	50	52,50 62,48	499031	P150	50	41,70 49,62	499035
P80	50	49,10 58,43	499032	P180	50	41,70 49,62	499036
P100	50	41,70 49,62	499033	P220	50	41,70 49,62	499037

Brilliant 2

Rubin 2



533 x 75 mm									
Körnung	Packungsinhalt	Stück	UVP €*	Bestell-Nr.	Körnung	Packungsinhalt	Stück	UVP €*	Bestell-Nr.
Rubin 2					P100	10	20,30	499158	
			27,40 32,61	499155				24,16	
			25,50 30,35	499156	P120	10	20,30	499159	
			23,90 28,44	499157	P150	10	20,30	499160	


620 x 105 mm									
Körnung	Packungsinhalt	Stück	UVP €*	Bestell-Nr.	Körnung	Packungsinhalt	Stück	UVP €*	Bestell-Nr.
Rubin 2					P100	10	26,40	499152	
			35,70 42,48	499149				31,42	
			33,20 39,51	499150	P120	10	26,40	499153	
			31,00 36,89	499151	P150	10	26,40	499154	


820 x 120 mm									
Körnung	Packungsinhalt	Stück	UVP €*	Bestell-Nr.	Körnung	Packungsinhalt	Stück	UVP €*	Bestell-Nr.
Saphir					P120	10	68,40	488084	
			77,00 91,63	488081				81,40	
			77,00 91,63	488082	P150	10	68,40	488085	
			68,40 81,40	488083	P180	10	68,40	488086	

* Unverbindliche Preisempfehlung des Herstellers. Preise des Händlers können abweichen.
Zzgl. Mehrwertsteuer. Inkl. Mehrwertsteuer.


Oberflächen bearbeiten

Schleifmittel

	Körnung	Packungsinhalt Stück	UVP €*	Bestell-Nr.	Körnung	Packungsinhalt Stück	UVP €*	Bestell-Nr.	
Pocket StickFix 46 x 178 mm für Handschleifklotz									
	Brilliant 2	P40	10	5,00 5,95	492843	P180	10	3,70 4,40	492846
		P80	10	4,30 5,12	492844	Mix	10	4,30 5,12	492847
		P120	10	3,70 4,40	492845				


Schleifblüte Ø 36 mm									
	Granat	P2000	100	46,40 55,22	500448	P3000	100	46,40 55,22	500450
		P2500	100	46,40 55,22	500449				

Handschleifmittel Granat soft Schleifmittel 115 mm x 25 m									
	Granat soft	P120	1	73,90 87,94 2,96 / 1 m 3,52 / 1 m	497091	P400	1	73,90 87,94 2,96 / 1 m 3,52 / 1 m	497096
		P150	1	73,90 87,94 2,96 / 1 m 3,52 / 1 m	497092	P500	1	73,90 87,94 2,96 / 1 m 3,52 / 1 m	497097
		P180	1	73,90 87,94 2,96 / 1 m 3,52 / 1 m	497093	P600	1	73,90 87,94 2,96 / 1 m 3,52 / 1 m	497098
		P240	1	73,90 87,94 2,96 / 1 m 3,52 / 1 m	497094	P800	1	73,90 87,94 2,96 / 1 m 3,52 / 1 m	497964
		P320	1	73,90 87,94 2,96 / 1 m 3,52 / 1 m	497095				


Handschleifmittel Granat Schleifrolle 115 mm x 25 m									
	Granat	P40	1	45,60 54,26 1,82 / 1 m 2,17 / 1 m	201103	P150	1	34,70 41,29 1,39 / 1 m 1,65 / 1 m	201108
		P60	1	40,50 48,20 1,62 / 1 m 1,93 / 1 m	201104	P180	1	34,70 41,29 1,39 / 1 m 1,65 / 1 m	201109
		P80	1	37,80 44,98 1,51 / 1 m 1,80 / 1 m	201105	P220	1	34,70 41,29 1,39 / 1 m 1,65 / 1 m	201110
		P100	1	34,70 41,29 1,39 / 1 m 1,65 / 1 m	201106	P240	1	34,70 41,29 1,39 / 1 m 1,65 / 1 m	201111
		P120	1	34,70 41,29 1,39 / 1 m 1,65 / 1 m	201107	P320	1	34,70 41,29 1,39 / 1 m 1,65 / 1 m	201768

	Körnung	Packungsinhalt Stück	UVP €*	Bestell-Nr.	Körnung	Packungsinhalt Stück	UVP €*	Bestell-Nr.
--	---------	----------------------	--------	-------------	---------	----------------------	--------	-------------


Handschleifmittel Granat Schleifpapier 230 x 280 mm

Granat	Körnung	Packungsinhalt Stück	UVP €*		Bestell-Nr.	Körnung	Packungsinhalt Stück	UVP €*		Bestell-Nr.
			UVP €*	UVP €*				UVP €*	UVP €*	
	P40	10	9,60	11,42	201256	P40	25	20,20	24,04	201085
	P60	10	8,20	9,76	201257	P60	50	34,70	41,29	201087
	P80	10	7,70	9,16	201258	P80	50	32,10	38,20	201088
	P100	10	7,10	8,45	201259	P100	50	29,50	35,11	201089
	P120	10	7,10	8,45	201260	P120	50	29,50	35,11	201090
	P150	10	7,10	8,45	201261	P150	50	29,50	35,11	201091
	P180	10	7,10	8,45	201262	P180	50	29,50	35,11	201093
	P220	10	7,10	8,45	201263	P220	50	29,50	35,11	201094
	P240	10	7,10	8,45	201264	P240	50	29,50	35,11	201095
	P320	10	7,10	8,45	201265	P320	50	29,50	35,11	201096
P400	10	7,10	8,45	201266	P400	50	29,50	35,11	201097	


Handschleifmittel Granat Schleifschwamm 69 x 98 x 26 mm (4-seitig)

Granat	Körnung	Packungsinhalt Stück	UVP €*		Körnung	Packungsinhalt Stück	UVP €*		Bestell-Nr.
			UVP €*	UVP €*			UVP €*	UVP €*	
	36	6	4,40	5,24	120	6	4,40	5,24	201080
	60	6	4,40	5,24	220	6	4,40	5,24	201081


Handschleifmittel Granat Schleifschwamm 69 x 98 x 26 mm (4-seitig) Combiblock

Granat	Körnung	Packungsinhalt Stück	UVP €*		Bestell-Nr.
			UVP €*	UVP €*	
	120	6	6,30	7,50	201084

Handschleifmittel Granat Schleifschwamm 98 x 120 x 13 mm (2-seitig)

Granat	Körnung	Packungsinhalt Stück	UVP €*		Körnung	Packungsinhalt Stück	UVP €*		Bestell-Nr.
			UVP €*	UVP €*			UVP €*	UVP €*	
	60	6	4,10	4,88	220	6	4,10	4,88	201112
	120	6	4,10	4,88	800	6	4,10	4,88	201113

Handschleifmittel Granat Schleifschwamm 115 x 140 x 5 mm (1-seitig)

Granat	Körnung	Packungsinhalt Stück	UVP €*		Körnung	Packungsinhalt Stück	UVP €*		Bestell-Nr.
			UVP €*	UVP €*			UVP €*	UVP €*	
	280	20	29,00	34,51	1000	20	29,00	34,51	201769
	500	20	29,00	34,51	1500	20	29,00	34,51	201099
	800	20	29,00	34,51	201100				

Handschleifmittel Vlies 115 x 152 mm

Vlies	Körnung	Packungsinhalt Stück	UVP €*		Körnung	Packungsinhalt Stück	UVP €*		Bestell-Nr.
			UVP €*	UVP €*			UVP €*	UVP €*	
	100	25	32,70	38,91	800	30	32,70	38,91	201115
	320	30	32,70	38,91	1000	30	32,70	38,91	497088

Handschleifmittel Vlies Schleifrolle 115 mm x 10 m

Vlies	Körnung	Packungsinhalt Stück	UVP €*		Körnung	Packungsinhalt Stück	UVP €*		Bestell-Nr.
			UVP €*	UVP €*			UVP €*	UVP €*	
	100	1	39,90	47,48	800	1	32,70	38,91	201116
			3,99 / 1 m	4,75 / 1 m			3,27 / 1 m	3,89 / 1 m	
			4,75 / 1 m	3,89 / 1 m					
	320	1	32,70	38,91	1000	1	32,70	38,91	201117
			3,27 / 1 m	3,89 / 1 m			3,27 / 1 m	3,89 / 1 m	

* Unverbindliche Preisempfehlung des Herstellers. Preise des Händlers können abweichen.
Zzgl. Mehrwertsteuer. Inkl. Mehrwertsteuer.

Oberflächen bearbeiten

Systemübersicht Polieren

Oberfläche vorbereiten



Lackziehklinge



Schleifpilz



Schleifblüte


Feinschleifen



Schleifgerät ETS 150/3



Schleifteller
Ø 150 mm



Schleifmittel Granat P 1500
Ø 150 mm

Polieren



Polierer SHINEX RAP 150



Polierer POLLUX 180



Polierteller
Ø 150 mm
Ø 180 mm

Orange – Vorpholieren



Schwamm orange (mittel)
Premium-Lammfell



Poliermittel MPA 5010

Blau – Feinpolieren



Schwamm blau (mittelfein)



Poliermittel MPA 9010

Auspolieren von Hologrammen



Getriebe-Exzentrerschleifer
ROTEX RO 150
ROTEX RO 125
ROTEX RO 90 DX



Polierteller
Ø 150 mm
Ø 125 mm
Ø 90 mm

Weiß – Hochglanzpolieren



Schwamm weiß (fein)



Poliermittel MPA 11010

Reinigung/Finish



Finish-Reiniger MPA F+



Sprühversiegelung MPA SV+



Microfasertuch MPA Microfibre



Reinigungstuch RT PREMIUM


Hinterlassen einen glänzenden Eindruck. Die Festool Polituren und Polierschwämme.

Einfach Polieren, glänzende Ergebnisse erzielen – Polituren von Festool sind ideal abgestimmt auf die verschiedenen Anwendungen. Wasserbasiert und silikonfrei sorgen sie in Kombination mit dem passenden Schwamm für zuverlässige und optimale Ergebnisse auf allen Lacktypen, bei minimalem Aufwand. Das übersichtliche Farbleitsystem führt schnell zum passenden Produkt.

Polituren




MPA 5010
1-Step Schleifpolitur Speed Cut
 Hohe Schleifleistung und hoher Glanzgrad in einem Schritt



MPA 9010
Feinschleifpolitur
 Feine Schleifleistung für das Zwischen- und Feinpolieren



MPA 11010
Anti-Hologramm-Hochglanzpolitur
 Sehr feine Schleifleistung zum Entfernen von Mikrokratzern und Hologrammen



Polierschwämme

grob
 zum Polieren von stark verwitterten Lacken (Lackaufbereitung)

mittel
 Zum Polieren und Beseitigen von Fehlerstellen im Lack. Ideal in Verbindung mit MPA 5010.

mittelfein
 Zur Beseitigung von Mikrokratzern im Lack. Ideal in Verbindung mit MPA 9010.

fein
 Zum Auspolieren von Hologrammen und Erzeugung von Tiefenglanz. Ideal in Verbindung mit MPA 11010.

sehr fein
 Zum Entfernen von Poliermittelrückständen auf der Lackoberfläche.

Polierfilze und Lammfelle



Harter Polierfilz
 Zum Vorpolieren von Mineralwerkstoffen, Acrylglas und Lacken



Premium-Lammfell
 Besonders geeignet für UV-Lacke, kratzbeständige Lacke

Weicher Polierfilz
 Zum Nachpolieren von Mineralwerkstoffen, Acrylglas und Lacken

Finish-Reiniger und Sprühversiegelung

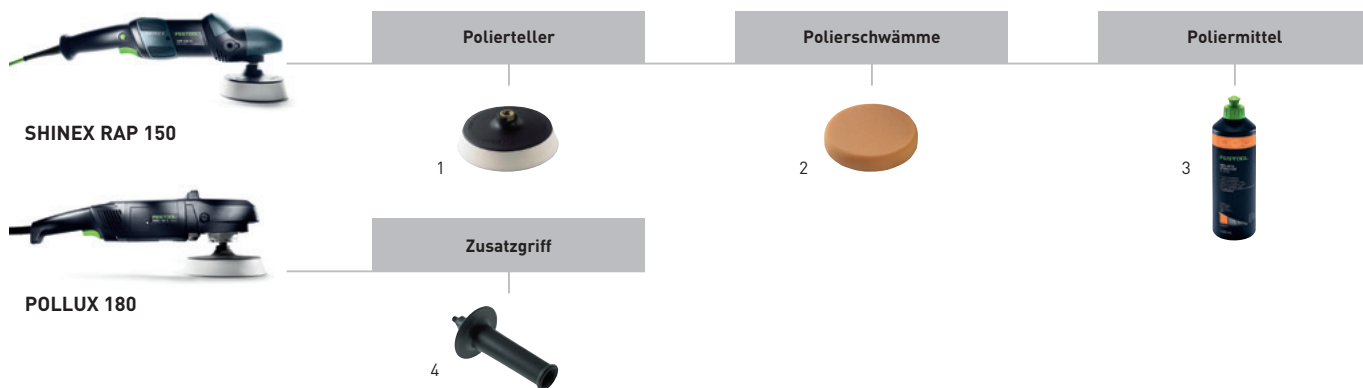
Die hochwertigen Microfasertücher haben einen kratzfreien Rand für ein perfektes Lack-Finish. In Kombination mit dem Finish-Reiniger sind sie zum Entfernen von Poliermittelrückständen und Fettflecken ideal.

Die Sprühversiegelung eignet sich zum schnellen und einfachen Versiegeln von Lackoberflächen. Sie konserviert, schützt und pflegt den Lack.



Oberflächen bearbeiten

Systemzubehör





Zubehör für Rotationspolierer SHINEX RAP 150, POLLUX 180

Bezeichnung	Erläuterung	UVP €*	Bestell-Nr.
1 Polierteller PT-STF-D150-M14	für RAP 150, mit integriertem Dämpfer zur optimalen Druckverteilung beim Polieren, zur Aufnahme des Polierzubehörs, Durchmesser 125 mm, Höhe 25 mm, SB-verpackt	33,00 39,27	488342
Polierteller PT-STF-D180-M14	für RAP 180, mit integriertem Dämpfer zur optimalen Druckverteilung beim Polieren, zur Aufnahme des Polierzubehörs, Durchmesser 165 mm, Höhe 30 mm, SB-verpackt	36,90 43,91	488349
2 Polierschwämme	siehe Seite 147		
3 Poliermittel	siehe Seite 145		
4 Zusatzgriff ZG-RAS/RO	für RO 150, RAS, WTS 150, RAP 80/150/180, im Karton	7,80 9,28	487865

Poliermittel

		Typ	UVP €* 35,11 59,00 / 1 l 70,22 / 1 l	Bestell-Nr.
	Poliermittel 1-Step Schleifpolitur Speed Cut, silikonfrei, wasserbasiert, perfekt in Verbindung mit Lammfell oder Polierschwamm (ORANGE), Flascheninhalt 500 ml, in Kunststoffflasche	MPA 5010 OR/0,5L	29,50	202048
	Poliermittel wasserbasiert, perfekt in Verbindung mit Polierschwamm (BLAU), Feinschleifpolitur SPEED GLOSS, silikonfrei, Flascheninhalt 500 ml, in Kunststoffflasche	MPA 9010 BL/0,5L	24,50 29,16 49,00 / 1 l 58,32 / 1 l	202050
	Poliermittel Anti-Hologramm-Hochglanzpolitur, wasserbasiert, perfekt in Verbindung mit Polierschwamm (WEISS), silikonfrei, Flascheninhalt 500 ml, in Kunststoffflasche	MPA 11010 WH/0,5L	24,50 29,16 49,00 / 1 l 58,32 / 1 l	202051
	Sprühversiegelung silikonfrei, wasserbasiert, Flascheninhalt 500 ml, in Kunststoffflasche	MPA SV+/0,5L	21,50 25,59 43,00 / 1 l 51,18 / 1 l	202052
	Finish-Reiniger zum Entfernen von Poliermittelrückständen und Fettflecken, silikonfrei, wasserbasiert, Flascheninhalt 500 ml, in Kunststoffflasche	MPA F+/0,5L	17,10 20,35 34,20 / 1 l 40,70 / 1 l	202053




Microfasertuch, Reinigungstuch

		Typ	UVP €* 26,30	Bestell-Nr.
	Microfasertuch für perfektes Lack-Finish, zum Entfernen von Poliermittelrückständen und Fingerabdrücken, Packungsinhalt 2 Stück, SB-verpackt	MPA-Microfibre/2	22,10	493068
	Reinigungstuch in Spenderbox, faserverstärkt, reißfest und extrem saugfähig, Rolle mit 200 Blatt, im Karton	RT PREMIUM 240x380/200	33,30 39,63	498071

Oberflächen bearbeiten

Zubehör Polieren

Schleifblüten, Schleifpilz und Lackziehklinge

		Typ	UVP €* 77,59	Bestell-Nr.
	Schleifblüte für Schleifpilz RH-SK D 32-36, Ausführung Granat, in einer Rolle, selbstklebend, Packungsinhalt 100 Stück, SB-verpackt			
	Körnung P2000	SK D32-36/0 P2000 GR/100	46,40 55,22	500448
	Körnung P2500	SK D32-36/0 P2500 GR/100	46,40 55,22	500449
	Körnung P3000	SK D32-36/0 P3000 GR/100	46,40 55,22	500450
	Schleifpilz für Schleifblüten D 32-36, zur Fehlstellenbeseitigung, dient der Aufnahme von selbstklebenden Schleifblüten im Durchmesser 32-36 mm, SB-verpackt	RH-SK D32-36	5,80 6,90	493069
	Lackziehklinge mit Kordel, aus Hartmetall, zum punktuellen Entfernen von Lackeinschlüssen und Unebenheiten, mit umlaufendem Hohlschliff, Abmessungen 25 x 30 mm, SB-verpackt	LZK-HM	65,20 77,59	497525

RAP 80, T 15+3, T 18+3

RO 90 DX



PoliStick für Ø 80 mm		Durchmesser Ø	Höhe in mm	Packungsinhalt Stück	UVP €*	Bestell-Nr.
	gelb, grob, zum Polieren von stark verwitterten Lacken (Lackaufbereitung)	80 mm	20 mm	5	23,50 27,97	201989
	orange, mittel, zum Vorpolieren bei der Beseitigung von Fehlstellen im Lack, ideal in Verbindung mit MPA 5010	80 mm	20 mm	5	25,90 30,82	201993
	orange, mittel (gewaffelt), zum Vorpolieren bei der Beseitigung von Fehlstellen im Lack, ideal in Verbindung mit MPA 5010	80 mm	20 mm	5	26,90 32,01	201994
	blau, mittelfein, zur Erzeugung eines perfekten Glanzgrades, ideal in Verbindung mit MPA 9010	80 mm	20 mm	5	23,60 28,08	202001
	blau, mittelfein (gewaffelt), zur Erzeugung eines perfekten Glanzgrades, ideal in Verbindung mit MPA 9010	80 mm	20 mm	5	24,60 29,27	202002
	weiß, fein, zum Auspolieren von Hologrammen und Erzeugung von Tiefenglanz, zur Hochglanzpolitur (Tiefenglanz), ideal in Verbindung mit MPA 11010	80 mm	20 mm	5	23,60 28,08	202009
	weiß, fein (gewaffelt), zum Auspolieren von Hologrammen und Erzeugung von Tiefenglanz, zur Hochglanzpolitur (Tiefenglanz), ideal in Verbindung mit MPA 11010	80 mm	20 mm	5	24,60 29,27	202010
	schwarz, sehr fein (gewaffelt), zum Entfernen von Poliermittelrückständen auf der Lackoberfläche	80 mm	20 mm	5	23,50 27,97	202017
	Premium-Lammfell, aus hochwertigem, robustem Velours, besonders geeignet für UV-Lacke, kratzbeständige Lacke, fusselfrei	80 mm	20 mm	2	39,00 46,41	202044
	Polierfilz, hart, zum Vorpolieren von Mineralwerkstoffen, Acrylglas und Lacken, weiß	80 mm	6 mm	5	28,70 34,15	488337
	Polierfilz, weich, zum Nachpolieren von Mineralwerkstoffen, Acrylglas und Lacken, weiß	80 mm	6 mm	5	20,70 24,63	488341

* Unverbindliche Preisempfehlung des Herstellers. Preise des Händlers können abweichen.
Zzgl. Mehrwertsteuer. Inkl. Mehrwertsteuer.

Oberflächen bearbeiten

Zubehör Polieren

RO 125



		Durchmesser Ø	Höhe in mm	Packungsinhalt Stück	UVP €*	Bestell-Nr.
PoliStick für Ø 125 mm						
	gelb, grob, zum Polieren von stark verwitterten Lacken (Lackaufbereitung)	125 mm	20 mm	5	43,50 51,77	201990
	orange, mittel, zum Vorpolieren bei der Beseitigung von Fehlstellen im Lack, ideal in Verbindung mit MPA 5010	125 mm	20 mm	1	14,00 16,66	202367
		125 mm	20 mm	5	60,30 71,76	201995
	orange, mittel (gewaffelt), zum Vorpolieren bei der Beseitigung von Fehlstellen im Lack, ideal in Verbindung mit MPA 5010	125 mm	20 mm	1	14,70 17,49	202368
		125 mm	20 mm	5	61,30 72,95	201996
	blau, mittelfein, zur Erzeugung eines perfekten Glanzgrades, ideal in Verbindung mit MPA 9010	125 mm	20 mm	1	12,30 14,64	202371
		125 mm	20 mm	5	53,90 64,14	202003
	blau, mittelfein (gewaffelt), zur Erzeugung eines perfekten Glanzgrades, ideal in Verbindung mit MPA 9010	125 mm	20 mm	1	12,90 15,35	202372
		125 mm	20 mm	5	55,00 65,45	202004
	weiß, fein, zum Auspolieren von Hologrammen und Erzeugung von Tiefenglanz, zur Hochglanzpolitur (Tiefenglanz), ideal in Verbindung mit MPA 11010	125 mm	20 mm	1	12,30 14,64	202375
		125 mm	20 mm	5	53,90 64,14	202011
	weiß, fein (gewaffelt), zum Auspolieren von Hologrammen und Erzeugung von Tiefenglanz, zur Hochglanzpolitur (Tiefenglanz), ideal in Verbindung mit MPA 11010	125 mm	20 mm	1	12,90 15,35	202376
		125 mm	20 mm	5	55,00 65,45	202012
	schwarz, sehr fein (gewaffelt), zum Entfernen von Poliermittelrückständen auf der Lackoberfläche	125 mm	20 mm	1	10,60 12,61	202379
		125 mm	20 mm	5	45,40 54,03	202018
	Premium-Lammfell, aus hochwertigem, robustem Velours, besonders geeignet für UV-Lacke, kratzbeständige Lacke, fusselfrei	125 mm	20 mm	2	14,50 17,26	202045
	Polierfilz, hart, zum Vorpolieren von Mineralwerkstoffen, Acrylglas und Lacken, weiß	125 mm	6 mm	5	27,40 32,61	493078
	Polierfilz, weich, zum Nachpolieren von Mineralwerkstoffen, Acrylglas und Lacken, weiß	125 mm	6 mm	5	27,40 32,61	493077

RAP 150

RO 150



PoliStick für Ø 150 mm

		Durchmesser Ø	Höhe in mm	Packungsinhalt Stück	UVP €*	Bestell-Nr.
	gelb, grob, zum Polieren von stark verwitterten Lacken (Lackaufbereitung)	150 mm	30 mm	5	63,70 75,80	201991
	orange, mittel, zum Vorpolieren bei der Beseitigung von Fehlstellen im Lack, ideal in Verbindung mit MPA 5010	150 mm	30 mm	1	18,40 21,90	202369
		150 mm	30 mm	5	81,50 96,99	201997
	orange, mittel (gewaffelt), zum Vorpolieren bei der Beseitigung von Fehlstellen im Lack, ideal in Verbindung mit MPA 5010	150 mm	30 mm	1	19,40 23,09	202370
		150 mm	30 mm	5	86,80 103,29	201998
	blau, mittelfein, zur Erzeugung eines perfekten Glanzgrades, ideal in Verbindung mit MPA 9010	150 mm	30 mm	1	14,90 17,73	202373
		150 mm	30 mm	5	63,70 75,80	202005
	blau, mittelfein (gewaffelt), zur Erzeugung eines perfekten Glanzgrades, ideal in Verbindung mit MPA 9010	150 mm	30 mm	1	15,70 18,68	202374
		150 mm	30 mm	5	68,90 81,99	202006
	weiß, fein, zum Auspolieren von Hologrammen und Erzeugung von Tiefenglanz, zur Hochglanzpolitur (Tiefenglanz), ideal in Verbindung mit MPA 11010	150 mm	30 mm	1	14,90 17,73	202377
		150 mm	30 mm	5	63,70 75,80	202013
	weiß, fein (gewaffelt), zum Auspolieren von Hologrammen und Erzeugung von Tiefenglanz, zur Hochglanzpolitur (Tiefenglanz), ideal in Verbindung mit MPA 11010	150 mm	30 mm	1	15,70 18,68	202378
		150 mm	30 mm	5	68,90 81,99	202014
	schwarz, sehr fein (gewaffelt), zum Entfernen von Poliermittelrückständen auf der Lackoberfläche	150 mm	30 mm	1	14,40 17,14	202380
		150 mm	30 mm	5	63,20 75,21	202019
	Premium-Lammfell, aus hochwertigem, robustem Velours, besonders geeignet für UV-Lacke, kratzbeständige Lacke, fusselfrei	150 mm	20 mm	2	17,50 20,83	202046
	Polierfilz, hart, zum Vorpolieren von Mineralwerkstoffen, Acrylglas und Lacken, weiß	150 mm	6 mm	5	34,40 40,94	488348
	Polierfilz, weich, zum Nachpolieren von Mineralwerkstoffen, Acrylglas und Lacken, weiß	150 mm	6 mm	5	34,40 40,94	488347

Oberflächen bearbeiten


Zubehör Polieren

POLLUX 180

RAP 180




PoliStick für Ø 180 mm

		Durchmesser Ø	Höhe in mm	Packungsinhalt Stück	UVP €*	Bestell-Nr.
	gelb, grob, zum Polieren von stark verwitterten Lacken (Lackaufbereitung)	180 mm	30 mm	5	94,50 112,46	201992
	orange, mittel, zum Vorpolieren bei der Beseitigung von Fehlstellen im Lack, ideal in Verbindung mit MPA 5010	180 mm	30 mm	5	96,50 114,84	201999
	orange, mittel (gewaffelt), zum Vorpolieren bei der Beseitigung von Fehlstellen im Lack, ideal in Verbindung mit MPA 5010	180 mm	30 mm	5	109,70 130,54	202000
	blau, mittelfein, zur Erzeugung eines perfekten Glanzgrades, ideal in Verbindung mit MPA 9010	180 mm	30 mm	5	91,50 108,89	202007
	blau, mittelfein (gewaffelt), zur Erzeugung eines perfekten Glanzgrades, ideal in Verbindung mit MPA 9010	180 mm	30 mm	5	104,80 124,71	202008
	weiß, fein, zum Auspolieren von Hologrammen und Erzeugung von Tiefenglanz, zur Hochglanzpolitur (Tiefenglanz), ideal in Verbindung mit MPA 11010	180 mm	30 mm	5	91,50 108,89	202015
	weiß, fein (gewaffelt), zum Auspolieren von Hologrammen und Erzeugung von Tiefenglanz, zur Hochglanzpolitur (Tiefenglanz), ideal in Verbindung mit MPA 11010	180 mm	30 mm	5	104,80 124,71	202016
	schwarz, sehr fein (gewaffelt), zum Entfernen von Poliermittelrückständen auf der Lackoberfläche	180 mm	30 mm	5	90,30 107,46	202020
	Premium-Lammfell, aus hochwertigem, robustem Velours, besonders geeignet für UV-Lacke, kratzbeständige Lacke, fusselfrei	180 mm	30 mm	2	25,50 30,35	202047
	Polierfilz, hart, zum Vorpolieren von Mineralwerkstoffen, Acrylglas und Lacken, weiß	180 mm	6 mm	5	61,30 72,95	488355
	Polierfilz, weich, zum Nachpolieren von Mineralwerkstoffen, Acrylglas und Lacken, weiß	180 mm	6 mm	5	61,30 72,95	488354



SURFIX



Zubehör für Ölspender SURFIX OS

Bezeichnung	Erläuterung	UVP €*	Bestell-Nr.
1 Naturöl RF HD 0,3 l/2	Heavy-Duty Öl, Nachfüllflasche, Packungsinhalt 2 Stück, Flascheninhalt 300 ml, SB-verpackt	29,80	498064
		35,46	
		49,67 / 1 l	
		59,10 / 1 l	
Naturöl RF OS 0,3 l/2	One-Step Öl, Nachfüllflasche, Packungsinhalt 2 Stück, Flascheninhalt 300 ml, SB-verpackt	29,80	498065
		35,46	
		49,67 / 1 l	
		59,10 / 1 l	
Naturöl RF OD 0,3 l/2	Outdoor Öl, Nachfüllflasche, Packungsinhalt 2 Stück, Flascheninhalt 300 ml, SB-verpackt	29,80	498066
		35,46	
		49,67 / 1 l	
		59,10 / 1 l	
2 Naturöl RF HD 5l	Heavy-Duty Öl, Füllmenge 5 l, im Kanister	140,50	498067
		167,20	
		28,10 / 1 l	
		33,44 / 1 l	
Naturöl RF OS 5l	One-Step Öl, Füllmenge 5 l, im Kanister	140,50	498068
		167,20	
		28,10 / 1 l	
		33,44 / 1 l	
Naturöl RF OD 5l	Outdoor Öl, Füllmenge 5 l, im Kanister	140,50	498069
		167,20	
		28,10 / 1 l	
		33,44 / 1 l	
3 Ölschwamm OS-STF 125x125/5	StickFix-Schwamm für Ölspender SURFIX, Abmessungen 125 x 125 mm, Packungsinhalt 5 Stück, im Karton	18,10 21,54	498070
4 Reinigungstuch RT PREMIUM 240x380/200	Rolle mit 200 Blatt, in Spenderbox, faserverstärkt, reißfest und extrem saugfähig, im Karton	33,30 39,63	498071
5 Ölspender OS-SYS3-Set	Ölflasche Heavy-Duty 0,3 l, Ölflasche One-Step 0,3 l, Ölflasche Outdoor 0,3 l, Grundplatte, 5 x StickFix-Ölschwamm, 5 x Schleifvlies green, 5 x Schleifvlies white, 10 x Schleifscheiben STF-D150 P180 Rubin 2, 10 x Schleifscheiben STF-D150 P240 Brilliant 2, im SYSTAINER SYS 3 T-LOC	140,00 166,60	498063
6 Schleifvlies STF D125 green VL/10	gleichmäßiges Einarbeiten des Öls in die Oberfläche, Körnung green, Durchmesser 125 mm, Packungsinhalt 10 Stück, im Karton	27,20	496510
		32,37	
Schleifvlies STF D150 green VL/10	gleichmäßiges Einarbeiten des Öls in die Oberfläche, Packungsinhalt 10 Stück, Körnung green, Durchmesser 150 mm, im Karton	33,30	496508
		39,63	
7 Poliervlies STF D125 white VL/10	zum Aufpolieren des Öls und Waxes und zur weiteren Oberflächenveredelung, Poliervlies ohne Schleifkorn, Packungsinhalt 10 Stück, Körnung white, Durchmesser 125 mm, im Karton	27,20	496511
		32,37	
Poliervlies STF D150 white VL/10	zum Aufpolieren des Öls und Waxes und zur weiteren Oberflächenveredelung, Poliervlies ohne Schleifkorn, Packungsinhalt 10 Stück, Durchmesser 150 mm, Körnung white, im Karton	33,30	496509
		39,63	



Fräsen

Übersicht Produkte und Anwendungen	154
Oberfräsen OF 1010, OF 1400, OF 2200, CMS-OF	156
Tischfräsen TF 1400, TF 2200	161
Multifrässchablonen MFS 400, MFS 700	162
Arbeitsplattenschablone APS	163
Verbindungssystem VS 600 GE	164
Lochreihensystem LR 32	165
Kantenbearbeitungssystem OF-FH 2200	166
Kantenfräsen OFK 500, OFK 700	167
Modul-Kantenfräse MFK 700	169
Plattenfräse PF 1200	170
Kettenstemmer CM 150	171
Zubehör und Verbrauchsmaterial	172
Das Festool System	

Fräsen

Übersicht Produkte und Anwendungen

Kanten abrunden, Ausschnitte fräsen, profilieren – das sind Aufgaben, die am besten durch ein perfekt aufeinander abgestimmtes Programm aus Ober- und Kantenfräsen gelöst werden.

Seite 156 — 157 — 158 — 161 — 161

OF 1010

OF 1400

OF 2200

TF 1400

TF 2200



Anwendungen

Oberfräsen

Tischfräsen

Ausschnitte und Kreise fräsen mit MFS



Arbeitsplatten-Eckverbindungen mit APS



Fräsen von Eckverbindungen mit VS 600



Einsatz mit dem Lochreihensystem



Formfräsungen mit Schablone



Kleine Radien und Profile fräsen



Große Radien und Profile fräsen



Fügen, Falzen und Nuten fräsen



Mineralwerkstoffe bearbeiten



Umleimer bündig fräsen an geraden Werkstücken



Umleimer bündig fräsen an geschwungenen Teilen



Schichtstoffe bündig fräsen



Präzises Nuten von Aluminium-Verbundplatten

Zapfenlöcher bis 150 mm stemmen

Technische Daten

	1.010	1.400	2.200	1.400	2.200
Leistungsaufnahme (W)	1.010	1.400	2.200	1.400	2.200
Leerlaufdrehzahl (min ⁻¹)	10.000 – 24.000	10.000 – 22.500	10.000 – 22.000	10.000 – 22.500	10.000 – 22.000
Spannzangen-Ø (mm)	6 – 8	6 – 12,7	6 – 12,7		
Fräshub (mm)	55	70	80		
Frästiefen-Feineinstellung (mm)	8	8	20		
Max. Fräser Ø (mm)	50	63	89	60	60
Anschluss Staubabsaugung Ø (mm)	27	27/36	36/27	27/36	27/36
Tischabmessungen [mm]				585 x 400	585 x 400
Stemmtiefe (mm)					
Drehzahl Kettenritzeln (min ⁻¹)					
Gewicht (kg)	2,7	4,5	7,8	25,4	29,4

167 — 168 — 169 — 170 — 171

OFK 500

OFK 700

MFK 700

PF 1200

CM 150



Kantenfräsen

Plattenfräsen

Kettenstemmer



sehr gut geeignet

geeignet

	450	720	720	1.200	2.000
	28.000	10.000 – 26.000	10.000 – 26.000	1.900 – 5.200	
		6 – 8	6 – 8		
			14		
	28	26	32	118	
	27	27	27	27/36	
					100/150
					4.250
	1,4	2,0	1,9	5,4	8,5

Fräsen

Oberfräse OF 1010



OF 1010



Jede Menge Details für perfektes Arbeiten.


Ob frei geführt oder auf der Führungsschiene, die OF 1010 ist das ideale Einhandgerät. Dank ihrer Größe und des geringen Gewichts kann sie mit nur einer Hand präzise an Kanten, Linien oder Kurvenformen entlanggeführt werden.

Die Kleine fürs Feine.

- ▶ Niedriges Gewicht und Einhandbedienung
- ▶ Mit Stielhandgriff für leichte Einhandbedienung
- ▶ Einfacher Fräserwechsel dank Spindelstopp
- ▶ Mehr Sicherheit dank Schnell-Bremse (OF 1010 EBQ)

Technische Daten

Leistungsaufnahme (W)	1.010
Leerlaufdrehzahl (min ⁻¹)	10.000 – 24.000
Spannzangen-Ø (mm)	6 – 8
Fräshub (mm)	55
Frästiefen-Feineinstellung (mm)	8
Max. Fräser Ø (mm)	50
Anschluss Staubabsaugung Ø (mm)	27
Gewicht (kg)	2,7



= MMC Electronic Multi-Material-Control

Lieferumfang	UVP €*	Bestell-Nr.
Spannzange Ø 8 mm, Seitenanschlag, Bedienungswerkzeug		
OF 1010 EBQ im Karton	403,00 479,57	574175
OF 1010 EBQ-Plus Führungsschienen-Adapter, Spannfänger, im SYSTAINER SYS 3 T-LOC	437,00 520,03	574335
OF 1010 EBQ-Set Führungsschienen-Adapter, Führungsschiene FS 800/2, Spannfänger, im SYSTAINER SYS 3 T-LOC	468,00 556,92	574375
OF 1010 EBQ-Set + Box-OF-S 8/10x HW Führungsschienen-Adapter, Führungsschiene FS 800/2, Spannfänger, Fräserbox, im SYSTAINER SYS 3 T-LOC	633,00 753,27	574384
OF 1010 EBQ-Plus + Box-OF-S 8/10x HW Führungsschienen-Adapter, Spannfänger, Fräserbox, im SYSTAINER SYS 3 T-LOC	602,00 716,38	574383

* Unverbindliche Preisempfehlung des Herstellers. Preise des Händlers können abweichen.
Zzgl. Mehrwertsteuer.
Inkl. Mehrwertsteuer.

Systemzubehör ab Seite 174



Fräswerkzeuge ab Seite 185





OF 1400

03

Die ideale Verbindung von Kraft und Komfort.

- ▶ Verwindungssteife Grundplatte durch beidseitig geklemmte Führungssäulen
- ▶ Komfort-Fräserwechsel mit Wippe und Ratschenprinzip, schneller geht's kaum
- ▶ Einfache und 1/10 mm-genaue Einstellung der Frästiefe
- ▶ Schnell-Bremse und MMC Electronic

Technische Daten	
Leistungsaufnahme [W]	1.400
Leerlaufdrehzahl [min ⁻¹]	10.000 – 22.500
Spannzangen-Ø (mm)	6 – 12,7
Fräshub (mm)	70
Frästiefen-Feineinstellung (mm)	8
Max. Fräser Ø (mm)	63
Anschluss Staubabsaugung Ø (mm)	27/36
Gewicht [kg]	4,5



■ = MMC Electronic Multi-Material-Control

Lieferumfang	UVP €*	Bestell-Nr.
Spannzange Ø 8 mm, Spannzange Ø 12 mm, Seitenanschlag mit Feineinstellung, Kopierring Ø 30 mm, Absaughaube oben, Spannfänger, Bedienungswerkzeug, im SYSTAINER SYS 4 T-LOC		
OF 1400 EBQ-Plus	604,00 718,76	574341
OF 1400 EBQ-Plus + Box-OF-S 8/10x HW Fräserbox	770,00 916,30	574398



Ein beeindruckendes Gesamtpaket.

Die OF 1400 verfügt mit 4,5 kg über ein geringes Maschinengewicht in seiner Klasse – und das bei 70 mm Fräshub. Gerade beim Einlassen von Beschlägen oder beim Fräsen mit Frässchablonen ist dies ein besonderer Vorteil.

* Unverbindliche Preisempfehlung des Herstellers. Preise des Händlers können abweichen.
Zzgl. Mehrwertsteuer.
Inkl. Mehrwertsteuer.

Systemzubehör ab Seite 176



Fräswerkzeuge ab Seite 185



Fräsen

Oberfräse OF 2200



OF 2200



Einzigartig in Leistung und Bedienung.

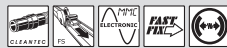
Kräftiger, einfacher, komfortabler und sicherer – die OF 2200 bietet stärksten Durchzug, größte Präzision und hohen ergonomischen Komfort. Wie Ihre Aufgabe auch aussieht – mit der OF 2200 halten Sie die Lösung in der Hand.

Das Kraftpaket mit enormer Durchzugskraft.

- ▶ Höchste Kraftentfaltung und satter Durchzug bei harten Materialien und großen Materialstärken
- ▶ Ergonomisches Arbeiten durch den um 30° versetzten Seitenanschlag
- ▶ Mehr Präzision durch extreme Verwindungssteifigkeit dank doppelter Führungssäulenklammerung
- ▶ Optimale Sicherheit: Schnellbremse für prompten Stillstand des Fräasers

Technische Daten

Leistungsaufnahme (W)	2.200
Leerlaufdrehzahl (min ⁻¹)	10.000 – 22.000
Spannzangen-Ø (mm)	6 – 12,7
Fräshub (mm)	80
Frästiefen-Feineinstellung (mm)	20
Max. Fräser Ø (mm)	89
Anschluss Staubabsaugung Ø (mm)	36/27
Gewicht (kg)	7,8



= MMC Electronic Multi-Material-Control

Lieferumfang	UVP €*	Bestell-Nr.
Spannzange Ø 8 mm, Spannzange Ø 12 mm, Kopiering Ø 30 mm, Spannfänger, Bedienungswerkzeug, im SYSTAINER SYS 4 T-LOC		
OF 2200 EB-Plus	845,00 1.005,55	574349
OF 2200 EB-Set	1.162,00	574392
Zubehör-Systainer (Bestell-Nr. 497655)	1.382,78	

* Unverbindliche Preisempfehlung des Herstellers. Preise des Händlers können abweichen.
Zzgl. Mehrwertsteuer.
Inkl. Mehrwertsteuer.

Systemzubehör ab Seite 177



Fräswerkzeuge ab Seite 185





Wächst mit jeder Aufgabe.

Festool stellt für jede Aufgabe ein abgestimmtes Programm aus Ober- und Kantenfräsen bereit. Ein Programm, das nicht nur Werkzeuge, sondern auch ein breitgefächertes Angebot an durchdachtem Systemzubehör beinhaltet. Wechselbare Kopierringe und Laufsohlen beispielsweise ermöglichen die schnelle Anpassung an neue Aufgabenstellungen. Multifunktionale Frässhablonen können ebenso schnell wie exakt auf jedes gewünschte Maß eingestellt werden. Und die Oberfräsen OF 1010, 1400 und 2200 lassen sich bei Bedarf zur stationären Tischfräse umbauen. All diese Beispiele sind in enger Kooperation mit dem Handwerk entstanden – um Sie dem perfekten Ergebnis noch ein Stück effizienter und schneller näher zu bringen.

03


Schnelle Reaktion auf wechselnde Anforderungen.

Laufsohlen und Kopierringe der OF 1400/OF 2200 können werkzeuglos und schnell per FastFix getauscht werden. Ebenso einfach erfolgt der Fräserwechsel über das Ratschenprinzip, mit dem das eingesetzte Fräs Werkzeug ohne Umsetzen des Gabelschlüssels festgezogen oder gelöst werden kann.



Sauberer und gesünder arbeiten.

Das neuartige Absaugkonzept der OF 2200 garantiert eine Absaugleistung von bis zu 99 %. Der absenkbarer Absaugring schließt den Spanraum beim Eintauchen der Fräse ab – ist aber zur optimalen Sicht auf den Anriss oben einrastbar. Der um 360° drehbare Spanfänger sichert eine optimale Saugleistung.



Tadellose Führung.

Von Festool erfunden und perfektioniert: die Führungsschiene. Für Nuten und Lochreihen, die durch Präzision überzeugen. Mit Gleitbelag für den Leichtlauf der Maschinen und einer Nut für Schraub- und Hebelzwingen.



Fräsen

Modulträger CMS-OF



CMS-OF



Von mobil zu stationär im Handumdrehen.

Mit dem CMS-Modul werden die Oberfräsen zu stationären Tischfräsen für vielfältige Anwendungen. Die transparente Fräshaube sorgt für optimale Absaugung und ermöglicht gleichzeitig einen guten Blick auf das Werkstück.

Die Oberfräse fürs CMS-System.

- ▶ Modulträger zum Einbau der Oberfräsen
- ▶ Die Oberfräse kann nicht nur stationär, sondern auch handgeführt eingesetzt werden
- ▶ Einfache Fräshöheneinstellung durch Kurbel
- ▶ Flexibel erweiterbar – für noch mehr Anwendungsvielfalt

Technische Daten

Max. Fräser Ø (mm)	60
Maße (mm)	578 x 320
Gewicht (kg)	10,1

Lieferumfang	UVP €* 667,35	Bestell-Nr. 570251
CMS-OF Montagepratzen, Fräsanschlag, Andrückeinrichtung, Bogenfräshaube, im Karton	560,80	

* Unverbindliche Preisempfehlung des Herstellers. Preise des Händlers können abweichen.
Zzgl. Mehrwertsteuer.
Inkl. Mehrwertsteuer.

Übersicht CMS System ab Seite 380



Systemzubehör ab Seite 398





TF 1400 / TF 2200

03

Die Tischfräse fürs System.

- ▶ Das komplette Set aus Grundeinheit, Modulträger und Oberfräse
- ▶ Die Oberfräse kann nicht nur stationär, sondern auch handgeführt eingesetzt werden
- ▶ Einfache Fräshöheneinstellung durch Kurbel
- ▶ Flexibel erweiterbar – für noch mehr Anwendungsvielfalt

Technische Daten	TF 1400	TF 2200
Leistungsaufnahme [W]	1.400	2.200
Leerlaufdrehzahl [min ⁻¹]	10.000 – 22.500	10.000 – 22.000
Max. Fräser Ø (mm)	60	60
Tischabmessungen (mm)	585 x 400	585 x 400
Abmessungen Modulträger (mm)	578 x 320	578 x 320
Tischhöhe ausgeklappt (mm)	900	900
Tischhöhe eingeklappt (mm)	316	316
Arbeitshöhe mit Beinen (mm)	900	900
Anschluss Staubabsaugung Ø (mm)	27/36	27/36
Gewicht Grundeinheit (kg)	10,8	10,8
Gewicht (Set) (kg)	25,4	29,4



■ = MMC Electronic Multi-Material-Control

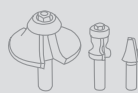
Lieferumfang	UVP €*	Bestell-Nr.
Grundeinheit mit Klappbeinen, Modulträger, Bedienungswerkzeug		
TF 1400-Set	1.433,00	570269
Oberfräse OF 1400 EBQ-Plus	1.705,27	
TF 2200-Set	1.645,00	570275
Oberfräse OF 2200 EB-Plus, Absaughaube	1.957,55	

* Unverbindliche Preisempfehlung des Herstellers. Preise des Händlers können abweichen.
Zzgl. Mehrwertsteuer.
Inkl. Mehrwertsteuer.

Systemzubehör ab Seite 398



Fräswerkzeuge ab Seite 185




Gängige Profile komfortabel fräsen.

Bei der Serienfertigung überzeugt die Tischfräse durch den geringen Platzbedarf bei gleichzeitig kraftvoller und präziser Leistung. Mit dem Einsatz von Schaftfräsern unterschiedlichster Geometrien können Sie Leisten, Profile sowie mittelgroße bis große Werkstücke professionell bearbeiten.

Fräsen

Multifrässchablone MFS



MFS



Das Multitalent.

Mühsames Anfertigen von Schablonen oder Behelfslösungen gehören der Vergangenheit an: Die Multifrässchablone MFS ist perfekt und flexibel für Radien, runde und eckige Ausschnitte oder das Fräsen von Treppentritten.

Die Schablone der Möglichkeiten.

- ▶ Absolut präzise Ausschnitte und Radien durch die millimetergenaue Skala auf den Profilen
- ▶ Exakt zum Werkstück ausgerichtet – über die Winkelanschläge
- ▶ Schnell fixiert – Werkstückbefestigung über vorgefertigte Nut für Schraub- und Hebelzwingen
- ▶ Systematisch erweiterbar – mit Verlängerungen von 200 mm bis 2000 mm

Lieferumfang	UVP €*	Bestell-Nr.
2 x Winkelanschlag, Abkippschutz, Kreisfräseinsatz, Bedienungswerkzeug, im Karton		
MFS 400	235,60 280,36	492610
MFS 700	368,60 438,63	492611

* Unverbindliche Preisempfehlung des Herstellers. Preise des Händlers können abweichen.
Zzgl. Mehrwertsteuer.
Inkl. Mehrwertsteuer.

Systemzubehör ab Seite 179



Fräswerkzeuge ab Seite 185





APS

03

Präzision serienmäßig.

- ▶ Für Eck- und Plattenverbindungen bis 900 mm Tiefe
- ▶ Zum Einfräsen handelsüblicher Verbindungsbeschläge auf der Plattenunterseite
- ▶ Auch Plattenbreiten über 900 mm möglich – mit dem Einsatz der Verlängerungsprofile



Bündige Verbindung.

Saubere Eck- und Plattenverbindungen sind mit der Arbeitsplattenschablone kein Problem. Die fest fixierte Schablone garantiert genaue Ergebnisse auch bei mehreren Fräsungen in einer Nut.

Lieferumfang	UVP €*	Bestell-Nr.
APS 900	307,30	492727
Eckverbinderschablone, Profil MFS-VP 1000, Bolzen, Bedienungswerkzeug, im Karton	365,69	

* Unverbindliche Preisempfehlung des Herstellers. Preise des Händlers können abweichen.
Zzgl. Mehrwertsteuer.
Inkl. Mehrwertsteuer.


Fräswerkzeuge
ab Seite 185



Fräsen

Verbindungssystem VS 600

VS 600 GE



Passt für die Ewigkeit.

Das Verbindungssystem VS 600 realisiert handwerkliche Perfektion auf besonders rationelle Weise. Mit außergewöhnlicher Präzision für halbverdeckte und offene Schwalbenschwanzverbindungen, Fingerzinken und passgenaue Dübelverbindungen.



Traditionell trifft rationell.

- ▶ Perfektion als System: Oberfräse, Schablone und Kopierring sind ideal aufeinander abgestimmt
- ▶ Große Anwendungsvielfalt: von Schwalbenschwanz über Fingerzinken bis zur Dübelverbindung
- ▶ Schnell und einfach durch werkzeuglosen Schablonenwechsel
- ▶ Hohe Lebensdauer durch robuste Aluminiumkonstruktion mit Stahl-Andruckbacken

Technische Daten

Werkstückdicke (verbindungsabhängig) (mm)	6 – 30
Max. Werkstücklänge (mm)	650

Lieferumfang	UVP €* im Karton	Bestell-Nr.
VS 600 GE	395,80	488876

Für den Einsatz des Verbindungssystems VS 600 GE ist zwingend eine Frässhablone und ein passendes Fräswerkzeug notwendig.


* Unverbindliche Preisempfehlung des Herstellers. Preise des Händlers können abweichen.
Zzgl. Mehrwertsteuer.
Inkl. Mehrwertsteuer.

Frässhablonen
ab Seite 180



Fräswerkzeuge
ab Seite 185





LR 32

03

Löcher in Serie.

- ▶ Mit dem LR 32 System – bestehend aus der Führungsschiene FS 1400/2-LR 32 oder FS 2424/2-LR 32 und dem Lochreihenset – können mit der Festool Oberfräse exakte Lochreihen im Rasterabstand von 32 mm gebohrt werden
- ▶ Schnell und parallel ausgerichtet ist die LR 32 Führungsschiene mit den zwei Seitenanschlügen, die mittels Anschlagreiter an Werkstück und Führungsschiene positioniert werden



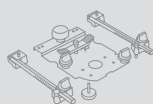
Exakte Lochreihen mit der Führungsschiene.

Lochreihen müssen in Abstand und Parallelität absolut stimmen. Damit diese Arbeit zeitsparend von der Hand geht, gibt es die Lochreihen-Führungsschiene. Sie verfügt über eine Lochreihe im 32er-Raster, an der entlang die Oberfräse mit dem Lochreihen-Adapter geführt wird. Dank der ausgeklügelten Wippentechnik kann der Rastbolzen schnell für das nächste Loch weitergetaktet werden. Lochreihen sind so sehr einfach zu kopieren.

Lieferumfang	UVP €*	Bestell-Nr.
Führungsplatte, Zentrierdorn		
LR 32 Set	214,50	583290
2 x Seitenanschlag, 2 x 2 Längenschnägel, im Karton	255,26	
LR 32-SYS	420,20	584100
1 x 2 Seitenanschnägel mit Anschlagreiter, 1 x 2 Längenschnägel, Bedienungswerkzeug, HW-Beschlagbohrer Ø 35 mm, HW-Dübelbohrer Ø 5 mm (Dachform), HW-Dübelbohrer Ø 5 mm (mit Zentrierspitze und Vorschneider), Schraubzwinde FSZ 120, im SYSTAINER SYS 1 T-LOC	500,04	

* Unverbindliche Preisempfehlung des Herstellers. Preise des Händlers können abweichen.
Zzgl. Mehrwertsteuer.
Inkl. Mehrwertsteuer.

Systemzubehör
ab Seite 181



Fräsen

Kantenbearbeitungssystem OF-FH 2200



OF-FH 2200



Türabdichtungen fräsen.

Das Nuten von Türen gilt häufig noch als Aufgabe für stationäre Fräsen. Mit der Festool Frähhilfe und der Oberfräse kann die Arbeit vor Ort ausgeführt werden und steht im Ergebnis der Arbeit mit stationären Fräsen um nichts nach. Und dank der integrierbaren Absaugung bleibt dabei auch die Umgebung frei von Holzstaub.

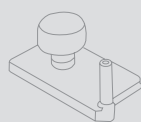
Dichtungsnuten sicher und exakt einfräsen.

- ▶ Für sicheres Führen der Festool Oberfräse an schmalen Werkstückkanten
- ▶ Seitenansläge beidseitig um 60 mm einstellbar mit langen Führungsflächen
- ▶ Hochwertige Fräsvorrichtung aus robustem und massivem Acrylglas
- ▶ Wird beispielsweise zum sicheren Einfräsen von automatischen Türdichtungen verwendet

Lieferumfang	UVP €* im Karton	Bestell-Nr.
OF-FH 2200	202,00	495246

* Unverbindliche Preisempfehlung des Herstellers. Preise des Händlers können abweichen.
Zzgl. Mehrwertsteuer.
Inkl. Mehrwertsteuer.

Systemzubehör ab Seite 181





OFK 500

03



Der leichte Kantenprofi.

- ▶ Einfache und 1/10 mm-genaue Einstellung der Frästiefe
- ▶ Optimale Abstimmung der Fräser zur Tischbohrung verhindert Fehlfräsungen
- ▶ Hohe Rundlaufgenauigkeit durch stabile Verbindung zwischen Fräser und Antrieb
- ▶ Einfacher und schneller Fräserwechsel dank Spindelstopp

Technische Daten

Leistungsaufnahme (W)	450
Leerlaufdrehzahl (min ⁻¹)	28.000
Max. Fräser Ø (mm)	28
Anschluss Staubabsaugung Ø (mm)	27
Gewicht (kg)	1,4



Lieferumfang	UVP €*	Bestell-Nr.
Absaughaube		
OFK 500 Q R3	295,00	574184
Abrundfräser HW R3-OFK, im Karton	351,05	
OFK 500 Q-Plus R2	332,00	574357
Abrundfräser HW R2-OFK, im SYSTAINER SYS 2 T-LOC	395,08	
OFK 500 Q-Plus R3	332,00	574355
Abrundfräser HW R3-OFK, im SYSTAINER SYS 2 T-LOC	395,08	

Für Kanten eine runde Sache.

Die OFK 500 ist besonders leicht und verfügt über einen idealen Schwerpunkt. Das macht sie handlich und ideal für den senkrechten oder waagrechten Einsatz. Der besonders geringe Abstand von Fräser zu Frästisch verhindert das Abkippen über Ecken und führt zu perfekten Ergebnissen.

* Unverbindliche Preisempfehlung des Herstellers. Preise des Händlers können abweichen.
Zzgl. Mehrwertsteuer.
Inkl. Mehrwertsteuer.

Systemzubehör ab Seite 182



Fräserwerkzeuge ab Seite 185



Fräsen

Kantenfräse OFK 700

OFK 700



Auf Geraden wie in Kurven überzeugend.

Die OFK 700 EQ ist ein Multitalent unter den Kantenfräsen. Sie macht das Bündigfräsen von Kanten- und Flächenüberständen zu einer leichten Übung. Dabei spielt es keine Rolle, ob das Werkstück klein oder groß ist, die Kanten geschwungen oder gerade sind. Der große, schnell umsteckbare Frästisch gewährt in jeder Arbeitsposition eine stabile Auflagefläche und sichere Führung der Maschine.



Das Multitalent bei Kanten.

- ▶ Umsteckbarer Frästisch mit großer Auflage
- ▶ Optimales Fräsergebnis durch 1,5° schräg geneigten Tisch
- ▶ Einfache und 1/10 mm-genaue Einstellung der Frästiefe
- ▶ Tastfeder für ansatzfreies Fräsbild

Technische Daten

Leistungsaufnahme (W)	720
Leerlaufdrehzahl (min ⁻¹)	10.000 – 26.000
Max. Fräser Ø (mm)	26
Spannzangen-Ø (mm)	6 – 8
Max. Frästiefe, vertikal (1,5° Tisch) (mm)	9
Max. Frästiefe, horizontal (1,5° Tisch) (mm)	5
Max. Fräsbreite (mm)	14
Anschluss Staubabsaugung Ø (mm)	27
Gewicht (kg)	2



■ = MMC Electronic Multi-Material-Control

Lieferumfang	UVP €*	Bestell-Nr.
OFK 700 EQ-Plus	555,00	574359
Spannzange Ø 8 mm, Absaughaube, Bündigfräser D 19 x 16, Bedienungswerkzeug, im SYSTEMAINER SYS 2 T-LOC	660,45	

* Unverbindliche Preisempfehlung des Herstellers. Preise des Händlers können abweichen.
Zzgl. Mehrwertsteuer.
Inkl. Mehrwertsteuer.

Systemzubehör ab Seite 182



Fräswerkzeuge ab Seite 185





MFK 700

03

Der Abschluss der perfekten Kante.

- ▶ Gute Sicht auf das Werkstück – Absaugung direkt am Tisch
- ▶ Perfekte Arbeitsergebnisse mit exakter Feineinstellung
- ▶ Sichere Führung durch großen Auflagetisch



Technische Daten

Leistungsaufnahme [W]	720
Leerlaufdrehzahl [min ⁻¹]	10.000 – 26.000
Spannzangen-Ø [mm]	6 – 8
Frästiefen-Feineinstellung [mm]	14
Max. Fräser Ø [mm]	32
Anschluss Staubabsaugung Ø [mm]	27
Gewicht [kg]	1,9



■ = MMC Electronic Digital= MMC Electronic Multi-Material-Control

Lieferumfang	UVP €*	Bestell-Nr.
Spannzange Ø 8 mm, Bedienungswerkzeug, im SYSTEMER SYS 2 T-LOC		
MFK 700 EQ/B-Plus mit Kugellagerbremse und Spanfänger	363,00 431,97	574453
MFK 700 EQ-Plus Seitenanschlag mit Feineinstellung und Absaughaube, Absaughaube	426,00 506,94	574369
MFK 700 EQ-Set Seitenanschlag mit Feineinstellung und Absaughaube, Frästisch 1,5°, Absaughaube	539,00 641,41	574364

Wunderbar wandelbar.

Ihre modulare Bauweise macht die Modul-Kantenfräse MFK 700 zu einem kostensparenden Multitalent: Sie wechseln nur den Frästisch, nicht die ganze Fräse – und sind für alle Aufgaben rund um die Eck- und Kantenbearbeitung bestens ausgestattet. Einfach den benötigten Tisch mit wenigen Handgriffen aufsetzen – und schon können Sie Umleimer oder Nuten fräsen, Kanten abrunden, profilieren und vieles mehr.

* Unverbindliche Preisempfehlung des Herstellers. Preise des Händlers können abweichen.
Zzgl. Mehrwertsteuer.
Inkl. Mehrwertsteuer.

Systemzubehör ab Seite 182



Fräswerkzeuge ab Seite 185



Fräsen

Plattenfräse PF 1200

PF 1200



Nuten. Kanten. Fertig.

Speziell entwickelt, um Aluminium-Verbundplatten ganz einfach und präzise zu kanten. In Kombination mit der Führungsschiene eignet sich die Plattenfräse PF 1200 ideal für den mobilen Einsatz im Messe- und Fassadenbau. Mit Hilfe der Tastrolle wird die präzise Frästiefe sichergestellt. Der Fräser kann nur so tief in das Material eintauchen, wie es die Tastrolle erlaubt.



Der Profi für Aluminium-Verbundplatten.

- ▶ Wechselbare Tastrolle für verschiedene Materialstärken
- ▶ Geringes Gewicht für leichten Transport und mobilen Einsatz
- ▶ Führungsnut für Führungsschiene
- ▶ Schneller Fräsfortschritt für leichtes und präzises Arbeiten dank Scheibenfräser

Technische Daten

Leistungsaufnahme (W)	1.200
Leerlaufdrehzahl (min ⁻¹)	1.900 – 5.200
Frästiefe (mm)	0-9
Max. Fräser Ø (mm)	118
Anschluss Staubabsaugung Ø (mm)	27/36
Gewicht (kg)	5,4



= MMC Electronic Multi-Material-Control

Lieferumfang	UVP €*	Bestell-Nr.
V-Nutfräser 90°, Einstelllehre für Führungsschiene, Bedienungswerkzeug, ohne Führungsschiene, im SYSTAINER SYS 4 T-LOC		
PF 1200 E-Plus Alucobond Tastrolle A4	1.868,00 2.222,92	574321
PF 1200 E-Plus Dibond Tastrolle D3	1.868,00 2.222,92	574322

* Unverbindliche Preisempfehlung des Herstellers. Preise des Händlers können abweichen.
Zzgl. Mehrwertsteuer.
Inkl. Mehrwertsteuer.

Fräswerkzeuge ab Seite 183





CM 150

03

Kompakt in der Bauweise, gering im Gewicht.

- ▶ Präzise Führung durch großflächigen Seitenanschlag mit präziser Verstellmöglichkeit
- ▶ Hohe Durchzugskraft durch starken Motor
- ▶ Vielseitiger Einsatz durch umfangreiches Sortiment an Stemm- und Schlitzketten
- ▶ Einfache Handhabung durch kompakte Bauweise und günstiges Gewicht

Technische Daten

Leistungsaufnahme (W)	2.000
Stemmtiefe (mm)	100/150
Einstellbereich Seitenanschlag (mm)	0 – 150
Drehzahl Kettenritzel (min ⁻¹)	4.250
Gewicht (kg)	8,5




Lieferumfang	UVP €*	Bestell-Nr.
Seitenanschlag, Tiefenanschlag, 10 m Anschlusskabel, im Karton		
CM 150/28x35x100 A	2.131,00	769535
Fräskettengarnitur 28 x 35 x 100 A	2.535,89	
CM 150/28x40x100 A	2.131,00	769534
Fräskettengarnitur 28 x 40 x 100 A	2.535,89	
CM 150/30x30x125 B	2.264,00	769536
Fräskettengarnitur 30 x 30 x 125 A	2.694,16	
CM 150/28x40x150 A	2.211,00	769537
Fräskettengarnitur 28 x 40 x 150 A	2.631,09	

Das Multitalent zum Stemmen.

Durch die kompakte Bauweise und das geringe Gewicht ist der Kettenstemmer CM 150 besonders handlich und damit ideal geeignet für den Dachausbau, bei der Renovierung und Sanierung von Altbauten oder beim Aufrichten des Dachstuhls, wenn auf der Baustelle noch Anpassungen oder Nacharbeiten erforderlich werden. Mit dem stabilen und großflächigen Seitenanschlag lässt sich der Kettenstemmer auch bei Arbeiten am eingebauten Balken und über Kopf sicher führen.

* Unverbindliche Preisempfehlung des Herstellers. Preise des Händlers können abweichen.
Zzgl. Mehrwertsteuer.
Inkl. Mehrwertsteuer.

Systemzubehör
ab Seite 184



Das Festool System.

Weil's einfach besser wird, wenn's wirklich passt: Das umfassende Systemzubehör für Ober- und Kantenfräsen lässt keine Wünsche offen und hilft, Arbeitsabläufe zu beschleunigen. Angefangen bei der Lochreihen-Führungsschiene, die auch für Tauch- und Stichsägen genutzt werden kann, über perfekt abgestimmte Fräswerkzeuge bis hin zu einer großen Auswahl an Kopierringen und Laufsohlen für vielfältige Anwendungen.



Fräsen

Zubehör und Verbrauchsmaterial

Systemzubehör	174
Fräswerkzeuge	185

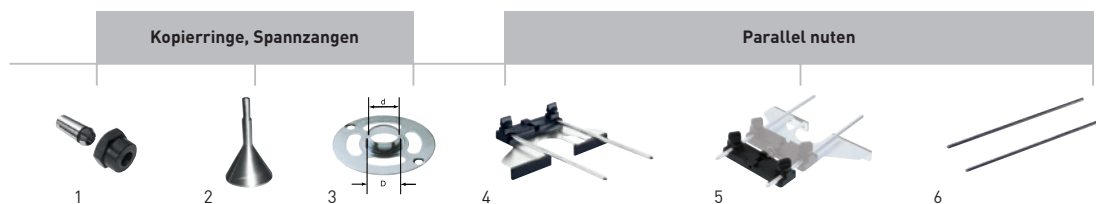


Fräsen

Systemzubehör



OF 1010

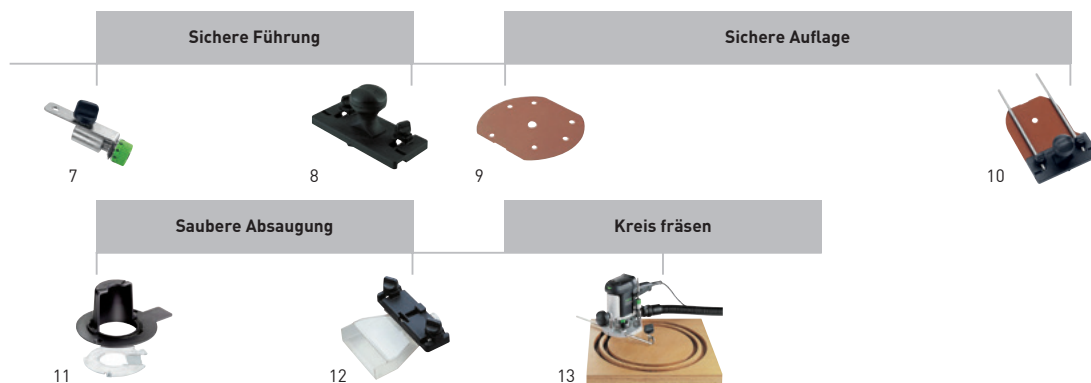


Zubehör für Oberfräse OF 1010

Bezeichnung	Erläuterung	UVP €*	Bestell-Nr.
1 Spannzange SZ-D 6/OF 1000	für MFK/OFK 700, OF 900, OF 1000, OF 1010, KF, für Fräseschaft Ø 6 mm, mit Überwurfmutter, SB-verpackt	42,90 51,05	488760
Spannzange SZ-D 6,35/OF 1000	für MFK/OFK 700, OF 900, OF 1000, OF 1010, KF, für Fräseschaft Ø 6,35 mm (1/4"), mit Überwurfmutter, SB-verpackt	42,90 51,05	488761
Spannzange SZ-D 8/OF 1000	für MFK/OFK 700, OF 900, OF 1000, OF 1010, KF, mit Überwurfmutter, für Fräseschaft Ø 8 mm, SB-verpackt	42,90 51,05	488755
2 Zentrierdorn ZD-OF/D 6,35+8	für alle Festool Oberfräsen, für Schaftaufnahme Ø 6,35 mm und Ø 8 mm zum Zentrieren der Kopierringe, SB-verpackt	21,60 25,70	492187
3 Kopierring KR D8,5/VS 600-FZ 6	für OF 1010, im Beutel	11,40 13,57	490772
Kopierring KR-D 10,8/OF 900	für OF 900, OF 1000, OF 1010, KF, D 10,8 mm, d 7,8 mm, SB-verpackt	10,40 12,38	486029
Kopierring KR-D 13,8/OF 900	für OF 900, OF 1000, OF 1010, KF, D 13,8 mm, d 10,8 mm, SB-verpackt	10,40 12,38	484176
Kopierring KR-D17/OF 900	für OF 900, OF 1000, OF 1010, KF, D 17 mm, d 14 mm, SB-verpackt	10,40 12,38	486030
Kopierring KR D17/VS 600-SZ 14	für OF 1010, im Beutel	11,40 13,57	490770
Kopierring KR-D 24/OF 900	für OF 900, OF 1000, OF 1010, KF, D 24 mm, d 21 mm, SB-verpackt	10,40 12,38	486031
Kopierring KR D24/VS 600-SZ 20	für OF 1010, im Beutel	11,40 13,57	490771
Kopierring KR-D 27/OF 900	für OF 900, OF 1000, OF 1010, KF, D 27 mm, d 24 mm, SB-verpackt	10,40 12,38	486032
Kopierring KR-D 30/OF 900	für OF 900, OF 1000, OF 1010, KF, D 30 mm, d 27 mm, SB-verpackt	10,40 12,38	486033
Kopierring KR-D 40/OF 900	für OF 900, OF 1000, OF 1010, KF, D 40 mm, d 37 mm, SB-verpackt	10,40 12,38	486034
Adapter D 12/M12 OF2000	für OF 1400, OF 2000, für Fräser mit Innengewinde M12x1, im Beutel	11,80 14,04	487160
4 Seitenanschlag SA-OF 1000	für OF 900, OF 1000, OF 1010, KF, mit 2 Führungsstangen, 2 x Führungsstangen, im Karton	39,90 47,48	489427
5 Feineinstellung für Seitenanschlag FE-OF 1000/KF	für OF 900, OF 1000, OF 1010, KF, für schnelles und maßgenaues Einstellen am Seitenanschlag, nachträglich anbaubar, Lieferung ohne Seitenanschlag und Führungsstangen, SB-verpackt	31,20 37,13	483358
6 Führungsstangen	im Lieferumfang der OF 1010 enthalten		



OF 1010



Zubehör für Oberfräse OF 1010

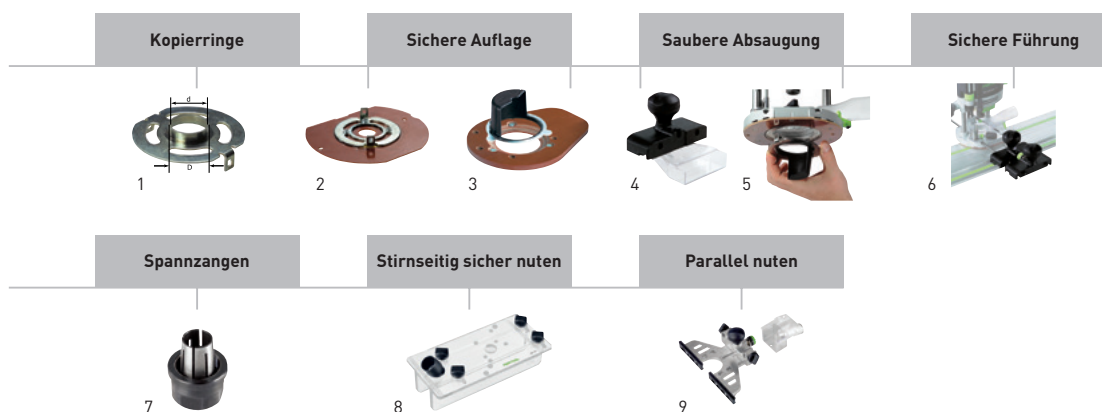
Bezeichnung	Erläuterung	UVP €*	Bestell-Nr.
7 Feineinstellung für Führungsanschlag FE-FS/OF 1000	für OF 900, OF 1000, OF 1010, KF, SB-verpackt	23,20 27,61	488754
8 Führungsanschlag FS-OF 1000	komplett mit Abstützung, zum Einsatz der Oberfräsen OF 900, OF 1000, OF 1010 mit dem Führungssystem FS, SB-verpackt	34,20 40,70	488752
9 Hartgewebe-Laufsohle TP-OF	für OF 900, OF 1000, OF 1010, KF, mit Zentrumsbohrung Ø 15 mm, SB-verpackt	14,00 16,66	489229
10 Tischverbreiterung TV-OF 1000	für OF 900, OF 1000, OF 1010, KF, zur Vergrößerung der Auflagefläche bei der Kantenbearbeitung, Lieferung ohne Führungsstangen, SB-verpackt	35,30 42,01	488756
11 Spanfänger KSF-OF 1010	für OF 900, OF 1000, OF 1010, zum seitlichen Absaugen beim Bearbeiten von Kanten, Fräserdurchlass max. 37 mm, SB-verpackt	18,10 21,54	493180
12 Absaughaube AH-OF 1000	für OF 900, OF 1000, OF 1010, KF, für Verbindungssystem VS 500 / VS 600 und zum Kantenfräsen, im Karton	20,20 24,04	484453
13 Stangenzirkel SZ-OF 1000	für OF 900, OF 1000, OF 1010, KF, zum Fräsen von Radien, Kreisen und Ornamenten auf Oberflächen und an Kanten, Kreis-Ø 153 – 760 mm, SB-verpackt	20,70 24,63	483922

Fräsen

Systemzubehör



OF 1400

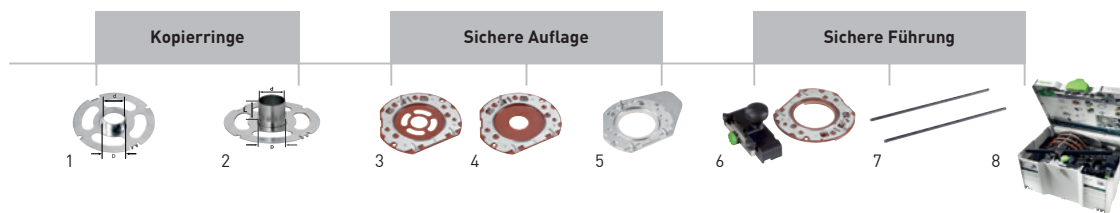


Zubehör für Oberfräse OF 1400

Bezeichnung	Erläuterung	UVP €*	Bestell-Nr.
1 Kopierring KR-D 17,0/OF 1400	für OF 1400, D 17 mm, d 14 mm, SB-verpackt	17,00 20,23	493315
Kopierring KR-D 24,0/OF 1400	für OF 1400, D 24 mm, d 21 mm, SB-verpackt	17,30 20,59	492183
Kopierring KR-D 27,0/OF 1400	für OF 1400, D 27 mm, d 24 mm, SB-verpackt	17,30 20,59	492184
Kopierring KR-D 30,0/OF 1400	für OF 1400, D 30 mm, d 27 mm, SB-verpackt	17,30 20,59	492185
Kopierring KR-D 40,0/OF 1400	für OF 1400, D 40 mm, d 37 mm, SB-verpackt	17,30 20,59	492186
Kopierring KR-D 8,5/OF 1400	für OF 1400 / VS 600, D 8,5 mm, d 6,5 mm, SB-verpackt	17,30 20,59	492179
Kopierring KR-D 13,8/OF 1400	für OF 1400 / VS 600, D 13,8 mm, d 10,8 mm, SB-verpackt	17,30 20,59	492180
Kopierring KR-D 17,0/OF 1400	für OF 1400 / VS 600, D 17 mm, d 14 mm, SB-verpackt	17,30 20,59	492181
Kopierring KR-D 24,0/OF 1400	für OF 1400 / VS 600, D 24 mm, d 21 mm, SB-verpackt	17,30 20,59	492182
2 Laufsohle LA-OF 1400	für OF 1400, Hartgewebe-Laufsohle mit 20 mm Bohrung, reduziert die Öffnung der Oberfräse auf den Fräserdurchmesser, Max. Fräser Ø 37 mm, SB-verpackt	28,40 33,80	492574
3 Laufsohle mit Spannfänger LAS-OF 1400	für OF 1400, zum seitlichen Absaugen beim Bearbeiten von Kanten, Laufsohle auf einer Seite mit Auflageverbreiterung, Fräserdurchlass max. 63 mm, im Karton	103,20 122,81	493233
4 Absaughaube AH-OF 1400	für OF 1400 / VS 600, zum seitlichen Absaugen, im Karton	36,70 43,67	492585
5 Spannfänger KSF-OF 1400	für OF 1400, zum seitlichen Absaugen beim Bearbeiten von Kanten, SB-verpackt	18,00 21,42	492732
6 Führungsanschlag FS-OF 1400	für OF 1400, mit Feineinstellung und Abstützung für Oberfräse, ohne Stangen, im Karton	58,10 69,14	492601
7 Spannzange SZ-D 6,0/OF 1400/2000/2200	für OF 1400, OF 2000, OF 2200, für Fräseschaft Ø 6 mm, SB-verpackt	50,60 60,21	494459
Spannzange SZ-D 8,0/OF 1400/2000/2200	für OF 1400, OF 2000, OF 2200, für Fräseschaft Ø 8 mm, SB-verpackt	50,60 60,21	494460
Spannzange SZ-D 10,0/OF 1400/2000/2200	für OF 1400, OF 2000, OF 2200, für Fräseschaft Ø 10 mm, SB-verpackt	50,60 60,21	494461
Spannzange SZ-D 12,0/OF 1400/2000/2200	für OF 1400, OF 2000, OF 2200, für Fräseschaft Ø 12 mm, SB-verpackt	50,60 60,21	494462
Spannzange SZ-D 6,35/OF 1400/2000/2200	für OF 1400, OF 2000, OF 2200, für Fräseschaft Ø 6,35 mm, SB-verpackt	50,60 60,21	494463
Spannzange SZ-D 9,53/OF 1400/2000/2200	für OF 1400, OF 2000, OF 2200, für Fräseschaft Ø 9,53 mm, SB-verpackt	50,60 60,21	494464
Spannzange SZ-D 12,7/OF 1400/2000/2200	für OF 1400, OF 2000, OF 2200, für Fräseschaft Ø 12,7 mm, SB-verpackt	50,60 60,21	494465
8 Fräshilfe OF-FH 2200	für OF 900, OF 1000, OF 1010, OF 1400, OF 2000, OF 2200, durch die verschiebbaren Schenkel wird die Oberfräse sicher an schmalen Kanten geführt, im Karton	202,00 240,38	495246
9 Seitenanschlag SA-OF 1400	für OF 1400, mit Feineinstellung und Absaughaube, ohne Stangen, im Karton	43,90 52,24	492636



OF 2200



Zubehör für Oberfräse OF 2200

Bezeichnung	Erläuterung	UVP €*	Bestell-Nr.
1 Kopierring KR-D 12,7/OF 2200	für OF 2200, D 12,7 mm, d 10 mm, SB-verpackt	16,50 19,64	495339
Kopierring KR-D 17,0/OF 2200	für OF 2200, D 17 mm, d 15 mm, SB-verpackt	16,50 19,64	494622
Kopierring KR-D 19,05/OF 2200	für OF 2200, D 19,05 mm, d 17 mm, SB-verpackt	16,50 19,64	495340
Kopierring KR-D 24,0/OF 2200	für OF 2200, D 24 mm, d 22 mm, SB-verpackt	16,50 19,64	494623
Kopierring KR-D 25,4/OF 2200	für OF 2200, D 25,4 mm, d 23 mm, SB-verpackt	16,50 19,64	495341
Kopierring KR-D 27,0/OF 2200	für OF 2200, D 27 mm, d 24 mm, SB-verpackt	16,50 19,64	494624
Kopierring KR-D 30,0/OF 2200	für OF 2200, D 30 mm, d 27 mm, SB-verpackt	16,50 19,64	494625
Kopierring KR-D 34,93/OF 2200	für OF 2200, D 34,93 mm, d 32 mm, SB-verpackt	16,50 19,64	495342
Kopierring KR-D 40,0/OF 2200	für OF 2200, D 40 mm, d 37 mm, SB-verpackt	16,50 19,64	494626
Kopierring KR-D 30,0/21,5/OF 2200	für OF 2200, extralanger Sicherheits-Kopierring D 30, 21 mm hoch für den Einsatz der Wendepplattenfräser N° 497455 und N° 497456 zwingend erforderlich, D 30 mm, d 27 mm, SB-verpackt	29,10 34,63	497453
2 Adapter KRA-ZOLL/OF 2200	für OF 2200, Adapter für Zoll Kopierringe, SB-verpackt	11,30 13,45	494627
3 Laufsohle LA-OF 2200 D36 CT	für OF 2200, für Kopierringe < 30 mm, mit Öffnungen für optimale Absaugung, im Karton	52,50 62,48	494675
4 Laufsohle LA-OF 2200 D36	für OF 2200, reduziert die Öffnung der Oberfräse auf den Fräserdurchmesser, im Karton	52,50 62,48	494677
5 Auflage AFB-OF 2200	für OF 2200, Auflageverbreiterung zum sicheren Führen der Oberfräse an Werkstückkanten, im Karton	62,80 74,73	494682
6 Führungsanschlag FS-OF 2200	für OF 2200, ohne Stangen ST-OF 2200/2, mit Feineinstellung und Abstützplatte für Oberfräse, im Karton	113,60 135,18	494681
7 Stange ST-OF 2200/2	für OF 2200, Führungsstangen für Seiten- und Führungsanschlag, SB-verpackt	19,00 22,61	495247
8 Zubehör-Set ZS-OF 2200 M	für OF 2200, Führungsschienen-Adapter, Seitenanschlag mit Feineinstellung und Absaughaube, Führungsstangen, Kopierring Ø 17 mm, Kopierring Ø 24 mm, Kopierring Ø 27 mm, Kopierring Ø 40 mm, Laufsohle D 36, Laufsohle für Kopierringe, Auflageverbreiterung, im SYSTAINER SYS 3 T-LOC	376,00 447,44	497655

Fräsen

Systemzubehör



OF 2200



Zubehör für Oberfräse OF 2200

Bezeichnung	Erläuterung	UVP €*	Bestell-Nr.
9 Seitenanschlag SA-OF 2200	für OF 2200, mit Feineinstellung und Absaughaube, ohne Stangen ST-OF 2200/2, im Karton	95,80 114,00	494680
10 Spannzange SZ-D 6,0/OF 1400/2000/2200	für OF 1400, OF 2000, OF 2200, für Fräseschaft Ø 6 mm, SB-verpackt	50,60 60,21	494459
Spannzange SZ-D 8,0/OF 1400/2000/2200	für OF 1400, OF 2000, OF 2200, für Fräseschaft Ø 8 mm, SB-verpackt	50,60 60,21	494460
Spannzange SZ-D 10,0/OF 1400/2000/2200	für OF 1400, OF 2000, OF 2200, für Fräseschaft Ø 10 mm, SB-verpackt	50,60 60,21	494461
Spannzange SZ-D 12,0/OF 1400/2000/2200	für OF 1400, OF 2000, OF 2200, für Fräseschaft Ø 12 mm, SB-verpackt	50,60 60,21	494462
Spannzange SZ-D 6,35/OF 1400/2000/2200	für OF 1400, OF 2000, OF 2200, für Fräseschaft Ø 6,35 mm, SB-verpackt	50,60 60,21	494463
Spannzange SZ-D 9,53/OF 1400/2000/2200	für OF 1400, OF 2000, OF 2200, für Fräseschaft Ø 9,53 mm, SB-verpackt	50,60 60,21	494464
Spannzange SZ-D 12,7/OF 1400/2000/2200	für OF 1400, OF 2000, OF 2200, für Fräseschaft Ø 12,7 mm, SB-verpackt	50,60 60,21	494465
11 Spannfänger KSF-OF 2200	für OF 2200, zum seitlichen Absaugen beim Bearbeiten von Kanten, Max. Fräser Ø 80 mm, SB-verpackt	37,90 45,10	494670
12 Frähilfe OF-FH 2200	für OF 900, OF 1000, OF 1010, OF 1400, OF 2000, OF 2200, durch die verschiebbaren Schenkel wird die Oberfräse sicher an schmalen Kanten geführt, im Karton	202,00 240,38	495246



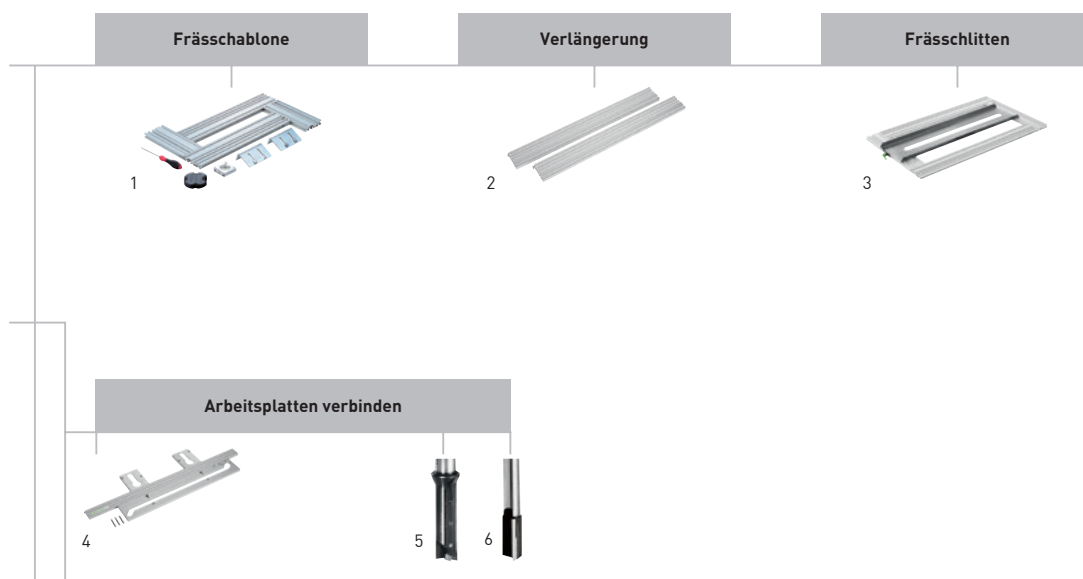
OF 1010



OF 1400



OF 2200



Zubehör für Multifrässhablone MFS

Bezeichnung	Erläuterung	UVP €*	Bestell-Nr.
1 Frässhablone MFS 400	für alle Oberfräsen mit Kopierringaufnahme, für rechteckige (300 x 100 mm) oder runde (Ø 600 mm) Ausfräsungen, 2 x Winkelanschlag, Abkippschutz, Kreisfräseinsatz, Bedienungswerkzeug, Abmessung Länge x Breite 300 x 100 mm, Radien 40 – 600 mm, im Karton	235,60 280,36	492610
Frässhablone MFS 700	für alle Oberfräsen mit Kopierringaufnahme, für rechteckige (600 x 300 mm) oder runde (Ø 1200 mm) Ausfräsungen, 2 x Winkelanschlag, Abkippschutz, Bedienungswerkzeug, Kreisfräseinsatz, Abmessung Länge x Breite 600 x 300 mm, Radien 40 – 1.200 mm, im Karton	368,60 438,63	492611
2 Verlängerungsprofil MFS-VP 200	zur Verlängerung von MFS 400, MFS 700, mit Skalierung, 2 x Profil 200 mm, Längsverbinder, Packungsinhalt 2 Stück, im Karton	87,60 104,24	492722
Verlängerungsprofil MFS-VP 400	zur Verlängerung von MFS 400, MFS 700, mit Skalierung, 2 x Profil 400 mm, Längsverbinder, Packungsinhalt 2 Stück, im Karton	102,40 121,86	492723
Verlängerungsprofil MFS-VP 700	zur Verlängerung von MFS 400, MFS 700, mit Skalierung, 2 x Profil 700 mm, Längsverbinder, Packungsinhalt 2 Stück, im Karton	180,90 215,27	492724
Verlängerungsprofil MFS-VP 1000	zur Verlängerung von MFS 400, MFS 700, mit Skalierung, 2 x Profil 1000 mm, Längsverbinder, Packungsinhalt 2 Stück, im Karton	215,10 255,97	492725
Verlängerungsprofil MFS-VP 2000	zur Verlängerung von MFS 400, MFS 700, ohne Skalierung, 2 x Profil 2000 mm, Längsverbinder, Packungsinhalt 2 Stück, im Karton	266,90 317,61	492726
3 Frässchlitten MFS-FS	für großflächige Ausfräsungen, für MFS 400, MFS 700, Verfahrweg 600 mm, Durchmesser Kopierring 30 mm, im Karton	132,20 157,32	495648
4 Arbeitsplattenschablone APS 900	für Eck- und Plattenverbindungen bis 900 mm Tiefe, für Fräserdurchmesser 14 mm und Kopierring 30 mm, Eckverbinderschablone, Profil MFS-VP 1000, Bolzen, Bedienungswerkzeug, im Karton	307,30 365,69	492727
5 Wendeplatten-Nutfräser HW Schaft 12 mm HW S12 D14/45 WM	für OF 2200, NL min. 45 mm, D 14 mm, NL 45 mm, GL 105 mm, SB-verpackt	212,30 252,64	491110
6 Nutfräser HW Schaft 12 mm HW S12 D14/50	NL min. 50 mm, D 14 mm, NL 50 mm, GL 100 mm, SB-verpackt	96,50 114,84	491089

* Unverbindliche Preisempfehlung des Herstellers. Preise des Händlers können abweichen. Zzgl. Mehrwertsteuer. Inkl. Mehrwertsteuer.

Fräsen

Systemzubehör



VS 600



Frässhablonen und Fräser für Verbindungssystem VS 600

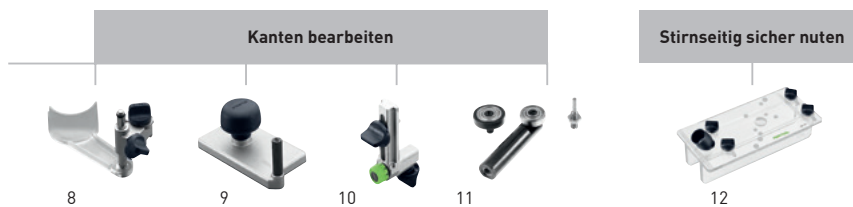
Bezeichnung	Erläuterung	UVP €*	Bestell-Nr.
1 Schwalbenschwanzzinken-Schablone VS 600 SZ 14	für OF 1010, OF 1400, für halbverdeckte Schwalbenschwanz-Verbindung, Zinkengröße 14 mm, Kopierring Ø 17 mm (für OF 1010), Werkstückdicke 14 – 20 mm, im Karton	76,30 90,80	488877
Grat-/Zinkenfräser HS Schaft 8 mm HS S8 D13,8/13,5/15°	für halbverdeckte Schwalbenschwanz-Verbindung SZ 14, NL min. 13,5 mm, D 13,8 mm, NL 13,5 mm, GL 46 mm, alpha 15°, SB-verpackt	23,30 27,73	490991
Grat-/Zinkenfräser HW Schaft 8 mm HW S8 D13,8/13,5/15°	für halbverdeckte Schwalbenschwanz-Verbindung SZ 14, NL min. 13,5 mm, D 13,8 mm, NL 13,5 mm, GL 46 mm, alpha 15°, SB-verpackt	40,80 48,55	490992
Schwalbenschwanzzinken-Schablone VS 600 SZ 20	für OF 1010, OF 1400, für halbverdeckte Schwalbenschwanz-Verbindung, Zinkengröße 20 mm, Kopierring Ø 24 mm (für OF 1010), Werkstückdicke 21 – 28 mm, im Karton	76,30 90,80	488878
Grat-/Zinkenfräser HS Schaft 8 mm HS S8 D20/17/15°	für halbverdeckte Schwalbenschwanz-Verbindung SZ 20, NL min. 17 mm, D 20 mm, NL 17 mm, GL 49 mm, alpha 15°, SB-verpackt	35,00 41,65	490995
Grat-/Zinkenfräser HW Schaft 8 mm HW S8 D20/17/15°	für halbverdeckte Schwalbenschwanz-Verbindung SZ 20, NL min. 17 mm, D 20 mm, NL 17 mm, GL 49 mm, alpha 15°, SB-verpackt	46,20 54,98	490996
2 Schablonenset VS 600 SZO 14	für OF 1010, OF 1400, für offene Schwalbenschwanz-Verbindung, Zinkengröße 14 mm, Kopierring Ø 8,5 mm (für OF 1010), Kopierring Ø 17 mm (für OF 1010), Werkstückdicke 10 – 14 mm, im Karton	131,50 156,49	491152
Grat-/Zinkenfräser HW Schaft 8 mm HW S8 D14,3/16/10°	für offene Schwalbenschwanz-Verbindung SZO 14, NL min. 16 mm, D 14,3 mm, NL 16 mm, GL 50 mm, alpha 10°, SB-verpackt	42,50 50,58	491164
Schablonenset VS 600 SZO 20	für OF 1010, OF 1400, für offene Schwalbenschwanz-Verbindung, Zinkengröße 20 mm, Kopierring Ø 13,8 mm (für OF 1010), Kopierring Ø 24 mm (für OF 1010), Werkstückdicke 14 – 25 mm, im Karton	131,50 156,49	491153
Grat-/Zinkenfräser HW Schaft 8 mm HW S8 D20/26/10°	für offene Schwalbenschwanz-Zinken SZO 20, NL min. 26 mm, D 20 mm, NL 26 mm, GL 58 mm, alpha 10°, SB-verpackt	49,40 58,79	491165
Spiralnutfräser HW Schaft 8 mm HW Spi S8 D10/30	für Fingerzinken-Verbindung FZ 10 und offene Schwalbenschwanz-Verbindung SZO 20 mit Sonderpräzision im Durchmesser, NL min. 30 mm, D 10 mm, NL 30 mm, GL 60 mm, SB-verpackt	68,60 81,63	490980
3 Fingerzinken-Schablone VS 600 FZ 6	für OF 1010, OF 1400, für Fingerzinken-Verbindung, Zinkengröße 6 mm, Kopierring Ø 8,5 mm (für OF 1010), Werkstückdicke 6 – 10 mm, im Karton	68,40 81,40	488879
Spiralnutfräser HW Schaft 8 mm HW Spi S8 D6/21	für Fingerzinken-Verbindung FZ 6 und offene Schwalbenschwanz-Verbindung SZO 14 mit Sonderpräzision im Durchmesser, NL min. 21 mm, D 6 mm, NL 21 mm, GL 50 mm, SB-verpackt	55,40 65,93	490978
Spiralnutfräser HS Schaft 8 mm HS Spi S8 D6/16	für Fingerzinken-Verbindung FZ 6 und offene Schwalbenschwanz-Verbindung SZO 14 mit Sonderpräzision im Durchmesser, NL min. 16 mm, D 6 mm, NL 16 mm, GL 50 mm, SB-verpackt	26,90 32,01	490944
Fingerzinken-Schablone VS 600 FZ 10	für OF 1010, OF 1400, für Fingerzinken-Verbindung, Zinkengröße 10 mm, Kopierring Ø 13,8 mm (für OF 1010), Werkstückdicke 10 – 20 mm, im Karton	68,40 81,40	488880
Spiralnutfräser HS Schaft 8 mm HS Spi S8 D10/30	für Fingerzinken-Verbindung FZ 10 und offene Schwalbenschwanz-Verbindung SZO 20 mit Sonderpräzision im Durchmesser, NL min. 30 mm, D 10 mm, NL 30 mm, GL 60 mm, SB-verpackt	31,10 37,01	490946
4 Verbindungssystem Dübeleinheit VS 600 DS 32	für OF 1010, OF 1400, Dübelverbindung im 32er-Raster, Kopierring Ø 13,8 mm (für OF 1010), im Karton	76,30 90,80	488881
Dübelbohrer HW Schaft 8 mm HW S8 D5/30 Z	mit Zentrierspitze, NL min. 30 mm, D 5 mm, NL 30 mm, GL 53,5 mm, SB-verpackt	26,10 31,06	491066
Dübelbohrer HW Schaft 8 mm HW S8 D6/30 Z	mit Zentrierspitze, NL min. 30 mm, D 6 mm, NL 30 mm, GL 53,5 mm, SB-verpackt	26,90 32,01	491067
Dübelbohrer HW Schaft 8 mm HW S8 D8/30 Z	mit Zentrierspitze, NL min. 30 mm, D 8 mm, NL 30 mm, GL 53,5 mm, SB-verpackt	28,10 33,44	491068
Dübelbohrer HW Schaft 8 mm HW S8 D10/30 Z	mit Zentrierspitze, NL min. 30 mm, D 10 mm, NL 30 mm, GL 53,5 mm, SB-verpackt	31,10 37,01	491069



Lochreihensystem



Kantenbearbeitungssystem OF-FH 2200



Zubehör für Lochreihensystem, Kantenbearbeitungssystem

Bezeichnung	Erläuterung	UVP €*	Bestell-Nr.
1 Führungsschiene FS 1400/2-LR 32	mit Lochreihe, Länge 1.400 mm, im Karton	106,90 127,21	496939
Führungsschiene FS 2424/2-LR 32	mit Lochreihe, Länge 2.424 mm, im Karton	260,40 309,88	491622
2 Längsanschlag LA-LR 32 FS	positioniert das erste Loch der Lochreihenführungsschiene mit 9,5, 16 oder 32 mm an der Werkstückkante, Packungsinhalt 2 Stück, SB-verpackt	37,60 44,74	496938
3 Lochreihen-Set LR 32 Set	für OF 900, OF 1000, OF 1010, OF 1400 im Lochreihensystem FS-LR32, für den Einsatz mit Lochreihen-Führungsschienen, 2 x Seitenanschlag, 2 x 2 Längensschläge, Führungsplatte, Zentrierdorn, im Karton	214,50 255,26	583290
4 Lochreihenbohrset LR 32-SYS	für OF 900, OF 1000, OF 1010, OF 1400, für den Einsatz mit Lochreihen-Führungsschienen, 1 x 2 Seitenansschläge mit Anschlagreiter, 1 x 2 Längensschläge, Führungsplatte, Zentrierdorn, Bedienungswerkzeug, HW-Beschlagbohrer Ø 35 mm, HW-Dübelbohrer Ø 5 mm (Dachform), HW-Dübelbohrer Ø 5 mm (mit Zentrierspitze und Vorschneider), Schraubzwinde FSZ 120, im SYSTAINER SYS 1 T-LOC	420,20 500,04	584100
5 Seitenanschlag SA-LR 32	mit Anschlagreiter, zum parallelen Ausrichten von Führungsschienen, im Karton	61,10 72,71	485758
6 Anschlagreiter AR-LR 32	für Seitenanschlag, für OF 900, OF 1000, OF 1010, OF 1400, im Karton	23,40 27,85	485759
7 Führungsplatte FP-LR 32	für OF 900, OF 1000, OF 1010, OF 1400 im Lochreihensystem FS-LR32, Zentrierdorn, im Karton	121,50 144,59	494340
8 Spanflugschutz SF-OF	für OF 900, OF 1000, OF 1010, KF, SB-verpackt	30,80 36,65	486242
9 Umleimerplatte UP-OF	für OF 900, OF 1000, OF 1010, KF, Winkelarm WA-OF und Umleimerplatte UP-OF werden zum Bündigfräsen überstehender Massivholzumleimer benötigt, SB-verpackt	59,10 70,33	486058
10 Winkelarm WA-OF	für OF 900, OF 1000, OF 1010, OF 1400, KF, wird in Verbindung mit Kopiertast-Set KT-OF zum Kopieren von Werkstücken benötigt, SB-verpackt	34,60 41,17	486052
11 Kopiertast-Set KT-OF	für OF 900, OF 1000, OF 1010, OF 1400, KF, Kopiertast-Set KT-OF und Winkelarm WA-OF werden zum Kopieren von Werkstücken benötigt, SB-verpackt	72,30 86,04	486534
12 Frähilfe OF-FH 2200	für OF 900, OF 1000, OF 1010, OF 1400, OF 2000, OF 2200, durch die verschiebbaren Schenkel wird die Oberfräse sicher an schmalen Kanten geführt, im Karton	202,00 240,38	495246

Fräsen

Systemzubehör



OFK 500



OFK 700



MFK 700

Sichere Führung

Spannzange



1



2

Sichere Führung

Parallel nuten



3



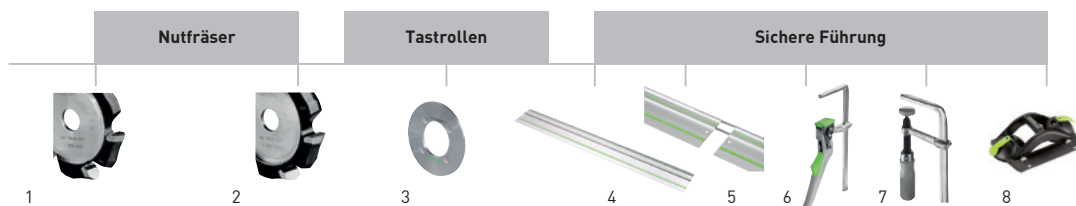
4

Zubehör für Kantenfräse OFK 500, OFK 700, Modul-Kantenfräse MFK 700


Bezeichnung	Erläuterung	UVP €*	Bestell-Nr.
1 Frästisch FT 0°	für winkeltreue Fräsarbeiten, im Karton	95,80 114,00	491427
2 Spannzange SZ-D 6/OF 1000	für MFK/OFK 700, OF 900, OF 1000, OF 1010, KF, für Fräseschaft Ø 6 mm, mit Überwurfmutter, SB-verpackt	42,90 51,05	488760
Spannzange SZ-D 6,35/OF 1000	für MFK/OFK 700, OF 900, OF 1000, OF 1010, KF, für Fräseschaft Ø 6,35 mm (1/4"), mit Überwurfmutter, SB-verpackt	42,90 51,05	488761
Spannzange SZ-D 8/OF 1000	für MFK/OFK 700, OF 900, OF 1000, OF 1010, KF, mit Überwurfmutter, für Fräseschaft Ø 8 mm, SB-verpackt	42,90 51,05	488755
3 Frästisch FT-MFK 700 1,5° Set	für MFK/OFK 700, Anlaufschuh, Absaughaube, im Karton	134,00 159,46	495165
4 Seitenanschlag SA-MFK 700	für MFK 700, mit Feineinstellung, 2 x Führungsstangen, Absaughaube, im Karton	56,50 67,24	495182



PF 1200



OF 1010



Zubehör für Plattenfräse PF 1200, Oberfräse OF 1010

Bezeichnung	Erläuterung	UVP €*	Bestell-Nr.
1 V-Nutfräser HW 118x14-90°/Alu	D 118 mm, alpha 90°, SB-verpackt	404,50 481,36	491470
2 V-Nutfräser HW 118x18-135°/Alu	D 118 mm, alpha 135°, SB-verpackt	457,30 544,19	491471
3 Tastrolle für Plattenfräse Aluminium-Verbundplatten D2	Plattenstärke 2 mm, SB-verpackt	33,70 40,10	491542
Tastrolle für Plattenfräse Aluminium-Verbundplatten D3	Plattenstärke 3 mm, SB-verpackt	33,70 40,10	491543
Tastrolle für Plattenfräse Aluminium-Verbundplatten D4	Plattenstärke 4 mm, SB-verpackt	33,70 40,10	491544
Tastrolle für Plattenfräse Aluminium-Verbundplatten D6	Plattenstärke 6 mm, SB-verpackt	33,70 40,10	491545
Tastrolle für Plattenfräse Aluminium-Verbundplatten A3	Plattenstärke 3 mm, SB-verpackt	33,70 40,10	491538
Tastrolle für Plattenfräse Aluminium-Verbundplatten A4	Plattenstärke 4 mm, SB-verpackt	33,70 40,10	491539
Tastrolle für Plattenfräse Aluminium-Verbundplatten A6	Plattenstärke 6 mm, SB-verpackt	33,70 40,10	491540
4 Führungsschienen	siehe Seite 384		
5 Verbindungsstück FSV	zum Verbinden von zwei Führungsschienen für lange Werkstücke, Packungsinhalt 1 Stück, SB-verpackt	15,80 18,80	482107
6 Hebelzwinde FS-HZ 160	für FS/2, MFT, Ganzstahlausführung, Spannweite 160 mm, SB-verpackt	49,60 59,02	491594
7 Schraubzwinde FSZ 120	für FS/2, MFT, Ganzstahlausführung, Spannweite 120 mm, Packungsinhalt 2 Stück, SB-verpackt	36,00 42,84	489570
Schraubzwinde FSZ 300	für FS/2, MFT, Ganzstahlausführung, Spannweite 300 mm, Packungsinhalt 2 Stück, SB-verpackt	44,30 52,72	489571
8 Doppelsaugheber GECKO DOSH	siehe Seite 385		
9 V-Nutfräser HW Schaft 8 mm HW S8 D18-90° (Alu)	NL min. 8 mm, D 18 mm, NL 8 mm, GL 59 mm, alpha 90°, SB-verpackt	68,60 81,63	491444
10 V-Nutfräser HW Schaft 8 mm HW S8 D18-135° (Alu)	NL min. 3,3 mm, D 18 mm, NL 3,3 mm, GL 59 mm, alpha 135°, SB-verpackt	68,60 81,63	491443

Fräsen

Systemzubehör



CM 150



Zubehör für Kettenstemmer CM 150

Bezeichnung	Erläuterung	UVP €*	Bestell-Nr.
1 Führungsgestell GM 145	für Kettengarnituren 100-150 mm lang, zum Stemmen, 1 x Tiefenanschlag, Gasdruckfeder, Seitenanschlag, Stemmtiefe bei Fräskette 100: 95 mm, Stemmtiefe bei Fräskette 125: 120 mm, Stemmtiefe bei Fräskette 150: 145 mm, Seitenanschlag einstellbar 5 - 150 mm, Gewicht 4,8 kg, im Karton	498,90 593,69	769541
2 Fräskettengarnitur MF-CM 28x35x100 A	für CM 150, CMP 150, Schlitzlänge 35 mm, Schlitztiefe 100 mm, im Karton	740,30 880,96	769547
Fräskettengarnitur MF-CM 28x40x100 A	für CM 150, CMP 150, Schlitzlänge 40 mm, Schlitztiefe 100 mm, im Karton	721,50 858,59	769548
Fräskette MC-CM 28x35/40x100 A	für Fräskettengarnitur MF-CM 28 x 35/40 x 100 A, MF-CMP 28 x 35/40 x 100 A, einzelne Fräskette für Garnitur, Schlitzlänge 35 mm, Schlitztiefe 100 mm, im Karton	331,10 394,01	769551
Fräskettengarnitur MF-CM 28x40x150 A	für CM 150, CMP 150, Schlitzlänge 40 mm, Schlitztiefe 150 mm, im Karton	799,90 951,88	769549
Fräskette MC-CM 28x40x150 A	für Fräskettengarnitur MF-CM 28 x 40 x 150 A, MF-CMP 28 x 40 x 150 A, einzelne Fräskette für Garnitur, Schlitzlänge 40 mm, Schlitztiefe 150 mm, im Karton	352,60 419,59	769552
Fräskettengarnitur MF-CM 30x30x125 B	für CM 150, CMP 150, Schlitzlänge 30 mm, Schlitztiefe 125 mm, im Karton	844,50 1.004,96	769550
Fräskette MC-CM 30x30x125 B	für Fräskettengarnitur MF-CM 30 x 30 x 125 B, MF-CMP 30 x 30 x 125 B, einzelne Fräskette für Garnitur, Schlitzlänge 30 mm, Schlitztiefe 125 mm, im Karton	447,50 532,53	769553

Bedingungslose Qualität verträgt keine Kompromisse. Deshalb empfiehlt Festool für alle Festool Fräsen auch die original Festool Fräswerkzeuge. Hergestellt mit derselben Sorgfalt wie die Maschinen selbst. Aus besonders hochwertigem Stahl und hochverschleißfestem Hartmetall. Mit Schneidmessern, die sich durch ihre hohe Mikrokornqualität und -dichte auszeichnen. Und die mit ihrer optimalen Schneidengeometrie für erstklassige Ergebnisse und höchste Standzeiten stehen.

Das optimale Material für jede Anwendung

HW Wolframcarbid-Hartmetall

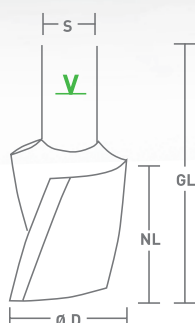
Für das Bearbeiten von Hartholz, Plattenwerkstoffen und Kunststoffen sind HW Fräser am besten geeignet.

HS Hochleistungs-Schnell-Stahl

Für das Fräsen von weichen Materialien, wie z.B. Fichte und Kiefernholz, ist dieser mechanische und thermisch belastbare Stahl ideal.

Tipp

Für das optimale Fräsbild sollten die Fräser immer so tief wie möglich eingespannt werden, mindestens bis zur Mindestspanmarkierung am Fräferschaft.



- GL Gesamtlänge (mm)
- NL Nutzlänge (mm)
- D Fräserdurchmesser (mm)
- s Schaftdurchmesser (mm)
- alpha Faswinkel (°)
- R Radius (mm)
- V Mindestspanmarkierung
- n max. = maximale Fräserdrehzahl
- HW Wolframcarbid-Hartmetall
- HS Hochleistungs-Schnell-Stahl

Kompetenz in Fräsen – die Festool Fräswerkzeuge.

Mit den Fräswerkzeugen von Festool können Sie viele Anwendungen sicher und optimal erledigen. Maschinen, Fräser und hilfreiches Zubehör – Kompetenz aus einer Hand.


Scheibennutfräser

siehe Seite 202



Dübelbohrer

siehe Seite 203



Beschlagbohrer

siehe Seite 202



Spiralnutfräser


siehe Seite 190

Nutfräser


siehe Seite 188



Wendeplatten-Nutfräser
siehe Seite 191



System Fräser OFK 500
siehe Seite 208



Wendeplatten-Abrundfräser
siehe Seite 209



Falzkopf und Frässpindel
siehe Seite 202



Spezialfräser für Mineralwerkstoffe
siehe Seite 212


Fräsen

Fräswerkzeuge

Nutfräser

HW
s = 8

Nutfräser HW, Voll-Hartmetall mit Grundschnide, Schaft 8 mm



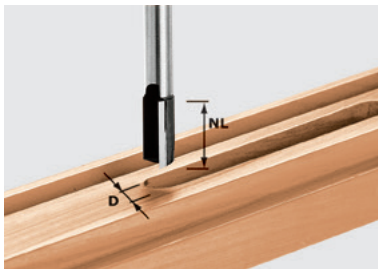
D	NL	GL	UVP €* 39,75	Bestell-Nr.
3	6	45	33,40	490952
4	10	45	33,40 39,75	490953
5	12	45	34,10 40,58	490954
6	14	55	34,80 41,41	490955
7	17	55	36,60 43,55	490956
8	20	55	37,60 44,74	490957
8	30	60	43,00 51,17	491647

Keine Kompromisse.

Die angeschliffene Hartmetall-Grundschnide bietet eine erhöhte Standzeit beim Einbohren in Plattenwerkstoffe

HW
s = 8

Nutfräser HW mit bestückter Grundschnide, Schaft 8 mm



** für Fingerzinken-Verbindung mit Festool VS 600, mit Sonderpräzision im Durchmesser


D	NL	GL	UVP €* 37,84	Bestell-Nr.
9	23	55	31,50	490958
10	20	60	31,80 37,84	490959
10	25	60	34,40 40,94	490960 **
10	30	60	37,20 44,27	491648
11	20	60	35,00 41,65	490961
12	20	60	36,00 42,84	490962
12	30	60	39,40 46,89	491649
13	20	60	37,60 44,74	490963
14	20	60	38,20 45,46	490964
15	20	60	40,80 48,55	490965
16	20	60	44,90 53,43	490966
16	30	65	45,80 54,50	490967
18	20	60	47,80 56,88	490968
18	30	65	48,20 57,36	490969
19	20	60	48,80 58,07	490970
20	20	60	49,10 58,43	490971
20	30	65	50,50 60,10	490972
22	20	60	52,40 62,36	490973
24	20	60	55,70 66,28	490974
25	20	60	61,70 73,42	490975
30	20	60	68,60 81,63	490976

Hohe Standzeit auch beim Eintauchen.

Wer beim Bohren, Nuten, Falzen und Langlochfräsen ganz bequem beste Fräsergebnisse erzielen möchte, ist mit dem HW Nutfräser bestens beraten. Er arbeitet exakt, erleichtert das Einbohren und verfügt über eine hohe Standzeit.

Eingesetzte Bohrschnide

nach 60 Bohrungen in Küchenarbeitsplatte (30 mm tief): Schneide hat nur leichte Gebrauchsspuren



Angeschliffene Bohrschnide

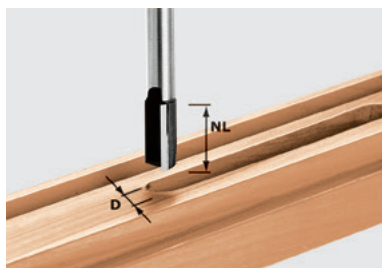
nach 60 Bohrungen in Küchenarbeitsplatte (30 mm tief): stumpfe Schneide



Nutfräser

HW
s = 12

Nutfräser HW mit bestückter Grundscheide, Schaft 12 mm



D	NL	GL	UVP €* 72,59	Bestell-Nr.
10	35	90	61,00	491086
12	40	90	63,70 75,80	491087
13,2	35	85	80,80 96,15	493789
14	40	85	75,30 89,61	491088
14	50	100	96,50 114,84	491089
15	35	85	90,70 107,93	493790
16	45	90	77,90 92,70	491090
16	60	100	99,20 118,05	491091
18	45	90	83,60 99,48	491092
20	45	90	87,80 104,48	491093
22	45	90	94,30 112,22	491094
24	45	90	99,20 118,05	491095
30	35	90	132,70 157,91	491096

HW Nutfräser „Schall-Ex“ und „Planet“.

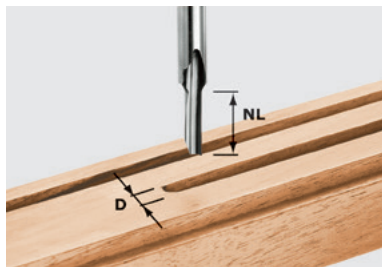
Die ideale Lösung für alle, die vor Ort automatische Türdichtungen einsetzen müssen.

Nutzmaße Dichtungsarten

Dichtung	Breite (mm)	Tiefe	Fräser typ
Planet HS	13,1	30	①
Schall-Ex L	14,8	32	②
Schall-Ex RD	14,8	28	②
Kältefeind	12,0	40	③
Doppeldicht	12,0	40	③
Schall-Ex Ultra	19,7	30	④

HS
s = 8

Nutfräser HS einschneidig, mit Grundscheide, Schaft 8 mm



D	NL	GL	UVP €* 19,52	Bestell-Nr.
3	8	45	16,40	490941
4	15	48	16,40 19,52	490942
5	12	50	16,40 19,52	490943

Fräsen

Fräswerkzeuge

Fräserbox, Spiralnutfräser

Fräserbox



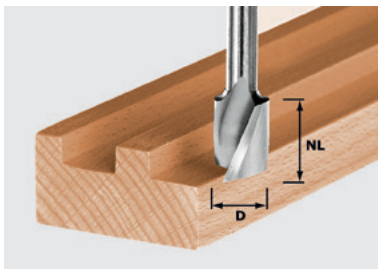
	UVP €*	Bestell-Nr.
Lieferumfang Fräserbox		
Bündigfräser R HW D12,7/NL25 KL, Dübelbohrer HW D5 x 30 Z, Nutfräser HW D10/20 mit Bohrschneider, Nutfräser HW D18/30 mit Bohrschneider, Abrundfräser HW D16,7/R2 KL, Abrundfräser HW D25,5 R6,3 KL, Abrundfräser HW D31,7/R9,5 KL, Fasefräser HW D36/45Grad KL, Scheibennutfräser HW D40 x 4, Zinkenfräser HW D14,3/15°	234,30 278,82	498979

Fräser-Set für den Profi.

Die Fräserbox beinhaltet zehn Fräser für die wichtigsten und häufigsten Anwendungen. Dadurch ergibt sich ein Preisvorteil gegenüber dem Einzelkauf. Im Fräser-Set sind die einzelnen Fräser übersichtlich und sicher in einem transparenten Fräser-Magazin aufbewahrt.

HS
s = 8

Spiralnutfräser HS mit Grundschnide, Schaft 8 mm



** für Fingerzinken-Verbindung mit Festool VS 600, mit Sonderpräzision im Durchmesser

D	NL	GL	UVP €*	Bestell-Nr.
6	16	50	26,90 32,01	490944 **
8	19	50	20,70 24,63	490945
10	30	60	31,10 37,01	490946 **
12	20	52	25,50 30,35	490947
14	20	52	28,10 33,44	490948
16	20	52	31,10 37,01	490949
18	25	57	36,00 42,84	490950
20	25	57	38,70 46,05	490951

Die Multitalente.

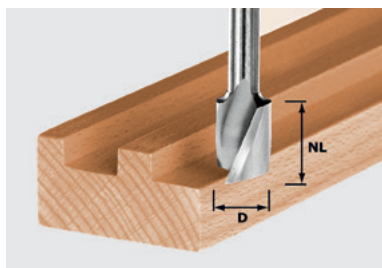
Der HS Spiralnutfräser und der HW Spiralnutfräser Voll-Hartmetall: Mit schnellem Vorschub zum Nuten, Falzen, Langlochfräsen, Bohren und Kopierfräsen. Die Frässpäne werden über die Spiralschnide optimal abgesaugt, so bleibt die Nut permanent sauber.



Spiralnutfräser, Wendepplatten-Nutfräser

HW
s = 8


Spiralnutfräser HW Voll-Hartmetall mit Grundschnide, Schaft 8 mm



D	NL	GL	UVP €* 62,48	Bestell-Nr.
4	10	45	52,50	490977
6	21	50	55,40 65,93	490978
8	25	55	58,70 69,85	490979
10	30	60	68,60 81,63	490980

HW
s = 8

Wendepplatten-Nutfräser HW einschneidig mit Grundschnide, Schaft 8 mm



D	NL	GL	UVP €* 126,62	Bestell-Nr.
8	20	50	106,40	491078
10	25	55	107,90 128,40	491079
12	30	61	110,80 131,85	491080
14	30	66	125,30 149,11	492715
16	30	70	122,30 145,54	492716
18	30	70	129,30 153,87	492717

Zubehör für Wendepplatten-Nutfräser HW einschneidig mit Grundschnide, Schaft 8 mm

Wendepplatten-Set HW-WP 20x4,1x1,1 (4x) für Fräser 491078	50,50 60,10	491386
Wendepplatten-Set HW-WP 25x5,5x1,1 (4x) für Fräser 491079	53,20 63,31	491387
Wendepplatten-Set HW-WP 30x5,5x1,1 (4x) für Fräser 491080, 492715	56,00 66,64	491388
Wendepplatte HW-WP 30x12x1,5 (4x) für Fräser 492716, 492717, 491081, 491120, Hauptplatte	68,60 81,63	491393
Wendepplatten-Set HW-WP 7,6x12x1,5 (4x) Vorschneider für Fräser 492716, 492717, 491081, 491120	46,20 54,98	491390


Seine Wirtschaftlichkeit spricht für sich.

Die Wendepplatten sorgen für ein gleichbleibendes Fräsermaß und Präzision – ganz ohne Nachschärfen. Mit schnellem Schneidenwechsel für jederzeit scharfe Fräswerkzeuge und hohe Wirtschaftlichkeit, da die Wendepplatte gedreht werden kann.



HW
s = 12

Wendepplatten-Nutfräser HW einschneidig mit Grundschnide, Schaft 12 mm



D	NL	GL	UVP €* 256,21	Bestell-Nr.
16	50	110	215,30	497454

Zubehör für Wendepplatten-Nutfräser HM einschneidig mit Grundschnide, Schaft 12 mm

Wendepplatten Wepla Set D 16 2+2 Ersatzwendepplatten Set für Fräser 497454	47,80 56,88	497458
-----------------------------------------------------------------------------------------	----------------	--------

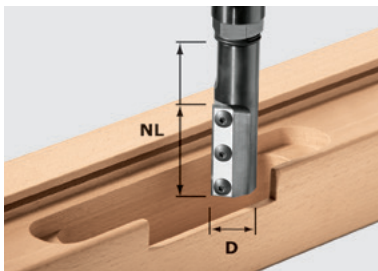
Fräsen

Fräswerkzeuge

Wendeplatten-Nutfräser

HW
KN

Wendeplatten-Nutfräser HW einschneidig mit Grundschnide, Konusdirektaufnahme



D	NL	GL	UVP €* 271,80	Bestell-Nr. 497455
20	50	110	228,40	
24	50	117	238,60 283,93	497456

Zubehör für Wendeplatten-Nutfräser HW einschneidig mit Grundschnide, Konusdirektaufnahme

Wendeplatte Wepla Set D 20 2+2	52,50	497568
Ersatzwendeplatten Set für Fräser 497455	62,48	
Wendeplatte Wepla Set D 24 2+2	49,00	497569
Ersatzwendeplatten Set für Fräser 497456	58,31	
Kopiering KR-D 30,0/21,5/OF 2200	29,10	497453
für OF 2200, extralanger Sicherheits-Kopiering D 30, 21 mm hoch für den Einsatz der Wendeplattenfräser N° 497455 und N° 497456 zwingend erforderlich, D 30 mm, d 27 mm	34,63	

Für Türbänder in Blockrahmen und Türblättern.

Der extra lange Wendeplattenfräser eignet sich für extreme Frästiefen, mit Konusdirektaufnahme bei Ø 20 und 24 mm. Für sicheres Arbeiten in Kombination mit der Oberfräse OF 2200 und dem extralangen Kopiering (Bestell-Nr. 497453).



HW
KN

Wendeplatten-Nutfräser-Set HW einschneidig mit Grundschnide, Konusdirektaufnahme

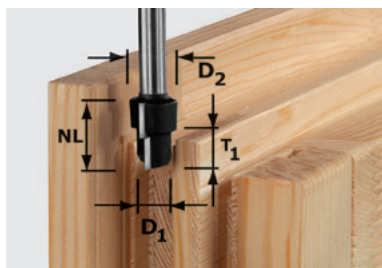


Sortiment Wendeplatten-Nutfräser-Set (Nr. 497457) Ø 20 und Ø 24 im Mini-Systemer, inkl. Kopiering und Werkzeug.

	UVP €* 539,30	Bestell-Nr. 497457
	641,77	

Stufenfräser, Viertelstabfräser, Halbstabfräser

HW s = 12 Stufenfräser HW, Schaft 12 mm

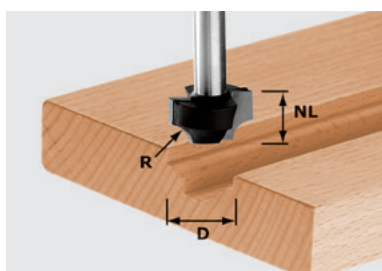


D1	D2	NL	T1	UVP €* 121,62	Bestell-Nr. 492713
16,3	12,3	14	9,3	102,20	
20,3	12,3	14	6	107,70 128,16	492714

Perfekt kombiniert mit der Fräshilfe.

Mit dem Stufenfräser und der Festool Fräshilfe lassen sich Kantengetriebe für Fenster und Haustüren ohne Kippen und Verwackeln im Falz schnell und exakt einfräsen.

HW s = 8 Viertelstabfräser HW, Schaft 8 mm

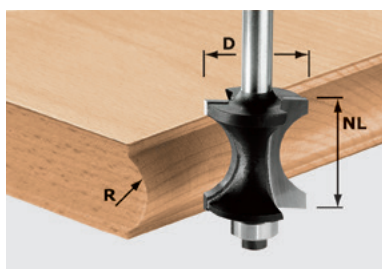


D	NL	GL	R	UVP €* 62,48	Bestell-Nr. 491004
17	10	40	3	52,50	
23	13	45	6	58,70 69,85	491007

Zur dekorativen Frontgestaltung von falschen Füllungen

Durch die angeschliffene Grundschneide ist es möglich, mittig in die Möbelfront einzutauchen.

HW s = 8 Halbstabfräser HW mit Anlaufkugellager, Schaft 8 mm



D	NL	GL	R	UVP €* 98,06	Bestell-Nr. 491139
27	28	70	12	82,40	

Zubehör für Halbstabfräser HW

Anlaufkugellager D12,7 (2x) Durchmesser 12,7 mm	14,60 17,37	491383
----------------------------------------------------	----------------	--------

Keine halben Sachen.


Beim Verzieren von Plattenkanten leistet der HW Halbstabfräser ganze Arbeit. Er ist optimal abgestimmt auf 28 mm dicke Leimholzplatten. Sein Anlaufkugellager führt den Fräser direkt an der Schablone und sorgt dafür, dass auch geschwungene Teile profiliert werden können.

Fräsen

Fräswerkzeuge

Abrundfräser, Abrund-/Fasefräser

HW s=8 Abrundfräser HW mit Anlaufkugellager, Schaft 8 mm



** mit Kugellager Ø 12,7 mm und Ø 9,5 mm im Lieferumfang

D	NL	GL	R	UVP €* 67,47	Bestell-Nr.
16,7	9	49	2	56,70	491009
19,1	10	50	3	57,50 68,43	491010 **
20,7	11	51	4	58,10 69,14	491011 **
22,7	12	52	5	58,70 69,85	491012 **
25,5	13,5	54	6,35	60,20 71,64	491013 **
28,7	15	55	8	62,40 74,26	491014 **
31,7	16,5	56	9,5	64,90 77,23	491015 **
38,1	19	59	12,7	71,50 85,09	491016 **
42,7	22	62	15	75,60 89,96	491017 **

Ein Werkzeug – doppelter Nutzen.




Mit Kugellager Ø 12,7 mm zum Abrunden.



Mit Kugellager Ø 9,5 mm zum Stabfräsen.

HW s=12 Abrundfräser HW mit Anlaufkugellager, Schaft 12 mm



D	NL	GL	R	UVP €* 165,65	Bestell-Nr.
63	32	82	25	139,20	491107

Zubehör für Abrundfräser HW

Anlaufkugellager D12,7 (2x) Durchmesser 12,7 mm	14,60 17,37	491383
Anlaufkugellager D9,53 (2x) Durchmesser 9,53 mm	26,30 31,30	491382

HW s=8 Abrund-/Fasefräser HW mit Anlaufkugellager, Schaft 8 mm



D	NL	GL	R	alpha	UVP €* 108,05	Bestell-Nr.
17,5	19	61	6	15	82,40 98,06	491134
23,1	19	60	6	30	86,70 103,17	491135
31,4	18,5	60	6	45	90,80 108,05	491136

Zubehör für Abrund-/Fasefräser HW, Schaft 8 mm

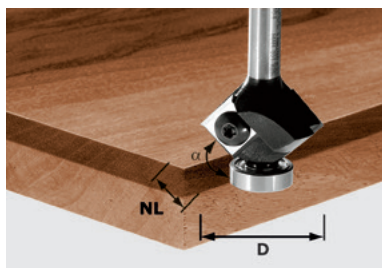
Anlaufkugellager D17,5/15° (2x) für Fräser 491134, alpha 15°, D 17,5 mm	38,00 45,22	491403
Anlaufkugellager D23,1/30° (2x) für Fräser 491135, D 23,1 mm, alpha 30°	38,90 46,29	491404
Anlaufkugellager D31,4/45° (2x) für Fräser 491136, D 31,4 mm, alpha 45°	42,20 50,22	491405



Wendeplatten Fase-/Kantenfräser, Fasefräser

HW
s = 8

Wendeplatten-Fase-/Kantenfräser HW mit Anlaufkugellager, Schaft 8 mm



D	NL	GL	alpha	UVP €* 145,54	Bestell-Nr. 499807
27	8	55	45	122,30	

Zubehör für Wendeplatten-Kantfräser HW

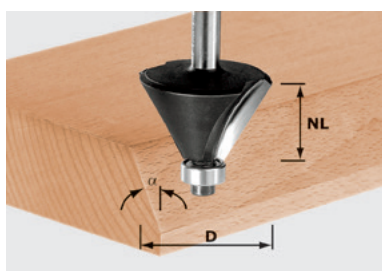
Anlaufkugellager D12,7 (2x) Durchmesser 12,7 mm	14,60 17,37	491383
Wendeplatte HW-WP 12x12x1,5 (4x)	42,00 49,98	491391

Präzise kalkuliert.

Der Kantenfräser mit HW-Wendeplatte ist das ideale Werkzeug, wenn Sie auf hohe Standzeit, besonders gute Wirtschaftlichkeit und konstante Präzision Wert legen. Mit dem Erwerb einer Wendeplatte erhalten Sie vier Fräser-Standzeiten. Das senkt die Folgekosten, da die Platte gedreht werden kann.

HW
s = 8

Fasefräser HW mit Anlaufkugellager, Schaft 8 mm



D	NL	GL	alpha	UVP €* 64,86	Bestell-Nr. 499801
18	11	50	15	54,50	
25,7	25,1	70	15	58,70 69,85	491132
25	11	50	30	55,60 66,16	499800
38,5	25,7	64	30	68,60 81,63	491133
26	7	48	45	58,90 70,09	499799
36	11,5	53	45	54,60 64,97	491025

Zubehör für Fasefräser HW

Anlaufkugellager D12,7 (2x) Durchmesser 12,7 mm	14,60 17,37	491383
-----------------------------------------------------------	----------------	--------

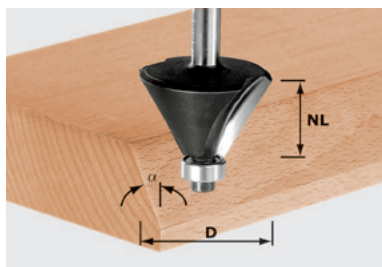
Ein unschlagbares Team.

Mit diesen Schaftfräsern können Sie die aus der Industrie bekannte Kantenform auch mit einer Handoberfräse erzeugen. Dabei arbeiten der Fasefräser und der Abrund-Fasefräser mit konischem Kugellager perfekt zusammen.



HW
s = 12

Fasefräser HW, Schaft 12 mm



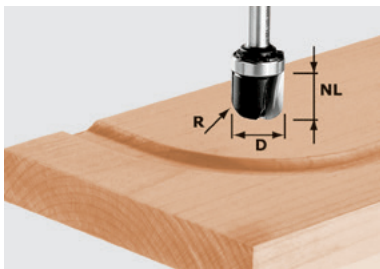
D	NL	GL	alpha	UVP €* 101,27	Bestell-Nr. 491101
44	30	80	30	85,10	
55	20	76	45	94,30 112,22	491102

Fräsen

Fräswerkzeuge

Wasserrinnenfräser, Hohlkehlfräser

HW s=8 Wasserrinnenfräser HW mit Anlaufkugellager, Schaft 8 mm



D	NL	GL	R	UVP €*	Bestell-Nr.
19	16	53	6,4	86,70 103,17	490982


Zubehör für Wasserrinnenfräser HW

Anlaufkugellager D19 (2x)	22,60	491396
Durchmesser 19 mm, Packungsinhalt 2 Stück	26,89	

Fräsen ohne Kopiering.

Geschwungene oder runde Wasserrinnen können mit diesem Fräser problemlos mit Hilfe einer Schablone 1:1 gefräst werden. Aufwändiges Errechnen der Kurven und Abstände entfällt.


HW s=8 Wasserrinnenfräser, Schaft 8 mm



D	NL	GL	R	UVP €*	Bestell-Nr.
16	25	65	5	72,70 86,51	490981




HW s=8 Hohlkehlfräser HW, Schaft 8 mm



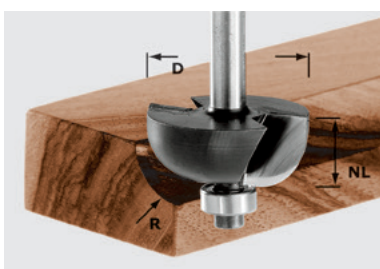
D	NL	GL	R	UVP €*	Bestell-Nr.
8	8	38	4	32,40 38,56	490983
12,7	10	40	6,35	36,60 43,55	490984
16	11	41	8	40,80 48,55	490985
19,4	11	41	9,7	44,20 52,60	490986
25,4	14	44	12,7	49,60 59,02	490987

HW s=12 Hohlkehlfräser HW, Schaft 12 mm



D	NL	GL	R	UVP €*	Bestell-Nr.
30	20	60	15	89,40 106,39	491104
40	25	65	20	106,40 126,62	491105

HW s=8 Hohlkehlfräser HW mit Anlaufkugellager, Schaft 8 mm




D	NL	GL	R	UVP €*	Bestell-Nr.
25,5	12,7	54	6,35	50,50 60,10	491018
28,7	14	56	8	54,60 64,97	491019
31,7	14,3	56	9,5	57,50 68,43	491020
38,1	16	57	12,7	65,90 78,42	491021

Zubehör für Hohlkehlfräser HW

Anlaufkugellager D12,7 (2x)	14,60	491383
Durchmesser 12,7 mm	17,37	

Bündigfräser, Wendepplatten-Bündigfräser

HW s = 8 Bündigfräser HW mit Anlaufkugellager, Schaft 8 mm



D	NL	GL	alpha	UVP €* 64,97	Bestell-Nr. 491027
12,7	25	65	0	54,60	

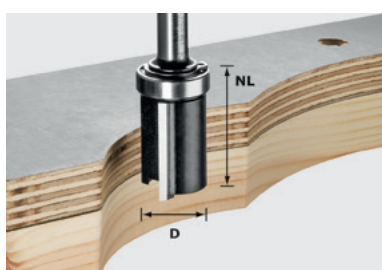
Zubehör für Bündigfräser HW

Anlaufkugellager D12,7 (2x)	14,60	491383
Durchmesser 12,7 mm	17,37	

Geht durch dick und dünn.

Dank seines großen Anlaufkugellagers ist der HW Schablonenfräser das ideale Werkzeug für problemloses 1:1 Kopierfräsen.

HW s = 8 Bündigfräser HW mit Anlaufkugellager, Schaft 8 mm




D	NL	GL	alpha	UVP €* 68,43	Bestell-Nr. 491028
19,05	25	62	0	57,50	

Zubehör für Bündigfräser HW

Anlaufkugellager D19 (2x)	22,60	491396
Durchmesser 19 mm, Packungsinhalt 2 Stück	26,89	



HW s = 8 Wendepplatten-Bündigfräser HW mit Anlaufkugellager, Schaft 8 mm



D	NL	GL	alpha	UVP €* 145,54	Bestell-Nr. 499806
19	20	64	0	113,40	491082
19	12	52	0	122,30	

Zubehör für Wendepplatten-Kantfräser HW

Anlaufkugellager D19 (2x)	21,00	491385
Durchmesser 19 mm	24,99	
Wendepplatte für Fräser HW-WP 20x12x1,5 (4x)	42,00	491392
	49,98	
Wendepplatte HW-WP 12x12x1,5 (4x)	42,00	491391
	49,98	

Präzision auch nach dem Schärfen.

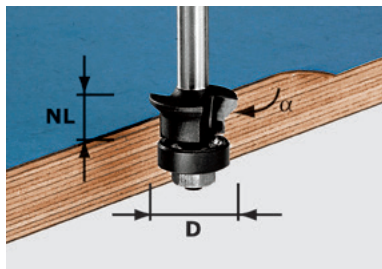
Beim Nachschärfen von stumpfen Schneiden an herkömmlichen Fräsern reduziert sich üblicherweise der auf das Kugellager abgestimmte Durchmesser. Dies führt dazu, dass beim Bündigfräsen von Kanten nach dem Schärfen ein Absatz entsteht. Mit dem Wendepplatten-Kantenfräser mit Kugellager bleibt die Präzision erhalten.

Fräsen

Fräswerkzeuge

Fase-Bündigfräser, Bohrfräser, Falzfräser

HW s=8 Fase-Bündigfräser mit Anlaufkugellager, Schaft 8 mm



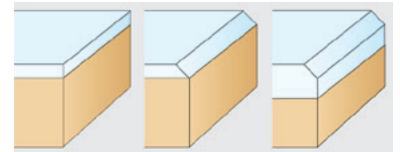
D	NL	GL	UVP €* 51,05	Bestell-Nr. 491026
24	11	54	42,90	

Zubehör für Fase-Bündigfräser

Anlaufkugellager D18 (2x) Durchmesser 18 mm	34,10 40,58	491400
------------------------------------------------	----------------	--------

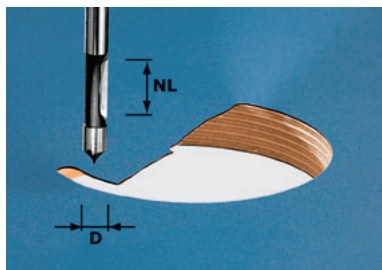
Ein Werkzeug – 3 Anwendungen.

Bündigfräsen der überstehenden Beschichtung im rechten Winkel, mit 45° Fase oder sogar beides in einem Arbeitsgang. Das kunststoffummantelte Kugellager hinterlässt keine Spuren und schont die Plattenkante.



Bündig Gefast Bündig + gefast

HW s=8 Bohrfräser HW, Schaft 8 mm



D	NL	GL	UVP €* 35,11	Bestell-Nr. 491037
8	19	65	29,50	

Einstecken – ausfräsen – fertig.

Ohne Vorbohren taucht der Bohrfräser direkt durch den Schichtstoff ein. An der Anlauffläche entlang geführt, wird die vorgefertigte Kontur bündig gefräst.

HW s=8 Wendeplatten-Falzfräser HW mit Anlaufkugellager, Schaft 8 mm



D	NL	GL	UVP €* 126,62	Bestell-Nr. 491085 **
38	12	53,7	106,40	

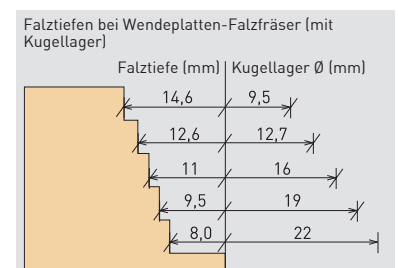
Zubehör für Wendeplatten-Falzfräser

Wendeplatte HW-WP 12x12x1,5 (4x)	42,00 49,98	491391
Anlaufkugellager Set D9,5/12,7/16/19/22 Durchmesser 9,5; 12,7; 16; 19; 22 mm	59,90 71,28	491406


** Lieferumfang: Kugellager-Set von Ø 9,5 mm bis Ø 22 mm

Überraschend vielseitig.

Durch Auswechseln der Kugellager können 5 verschiedene Falztiefen mit nur einem Grundkörper erzielt werden.



HW s=8 Falzfräser HW mit Anlaufkugellager, Schaft 8 mm

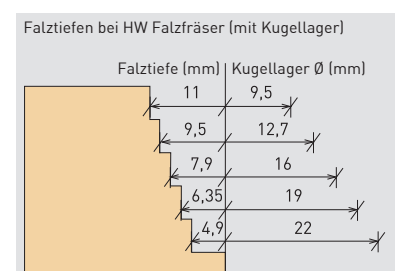


D	NL	GL	UVP €* 62,48	Bestell-Nr. 491022 ***
31,7	12,7	54	52,50	

Zubehör für Falzfräser HW

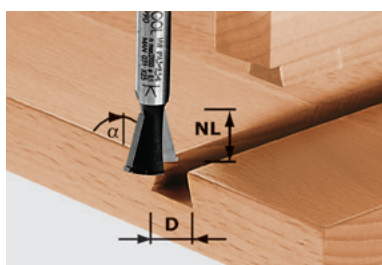
Anlaufkugellager D12,7 (2x) Durchmesser 12,7 mm	14,60 17,37	491383
Anlaufkugellager Set D9,5/12,7/16/19/22 Durchmesser 9,5; 12,7; 16; 19; 22 mm	59,90 71,28	491406

*** Lieferumfang: 1 Kugellager Ø 12,7 mm mit Falztiefe 9,5 mm



Grat-/Zinkenfräser, Griffmulden-/Griffleistenfräser

HW s=8 Grat-/Zinkenfräser mit Vorschneider, Schaft 8 mm

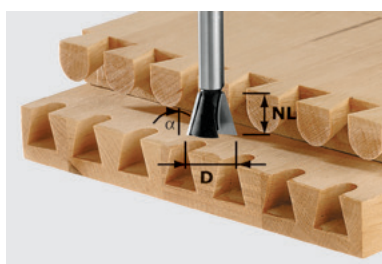


D	NL	GL	alpha	UVP €* 56,64	Bestell-Nr. 490990
14,3	13,5	46	15	47,60	

Perfekt für Schwalbenschwanzverbindungen.

Durch das optimal abgestimmte System aus Oberfräse, Schablone und Fräswerkzeug gelangen die traditionellen offenen und halbverdeckten Schwalbenschwanzzinken im Handumdrehen.

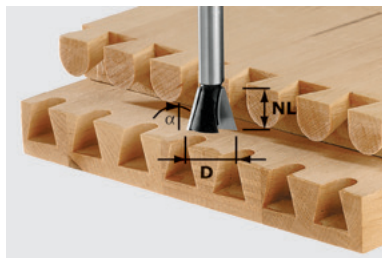
HW s=8 Grat-/Zinkenfräser, Schaft 8 mm



D	NL	GL	alpha	UVP €* 58,79	Bestell-Nr. 491165 ***
13,8	13,5	46	15	40,80	490992 **
16	13,5	46	15	48,55	490993 **
20	17	49	15	49,10	58,43
14,3	16	50	10	46,20	490996 **
20	26	58	10	54,98	42,50
				50,58	491164 ***
				49,40	491165 ***



HS s=8 Grat-/Zinkenfräser, Schaft 8 mm




D	NL	GL	alpha	UVP €* 41,65	Bestell-Nr. 490995 **
13,8	13,5	46	15	23,30	490991 **
20	17	49	15	27,73	490995 **



Für den Einsatz mit dem Verbindungssystem VS 600:
** für halbverdeckte Schwalbenschwanz-Verbindung
*** für offene Schwalbenschwanz-Verbindung

HW s=8 Griffmuldenfräser HW mit Anlaufkugellager, Schaft 8 mm

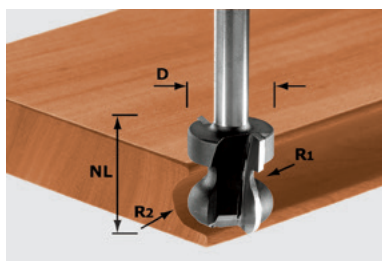


D	NL	GL	R	UVP €* 103,17	Bestell-Nr. 491033
19	19	68	16	86,70	

Zubehör für Griffmuldenfräser HW

Anlaufkugellager D19 (2x)	22,60	491396
Durchmesser 19 mm,	26,89	
Packungsinhalt 2 Stück		

HW s=8 Griffleistenfräser HW, Schaft 8 mm



D	NL	GL	R	UVP €* 97,22	Bestell-Nr. 491140
22	16	59	2,5/6	81,70	



* Unverbindliche Preisempfehlung des Herstellers. Preise des Händlers können abweichen.
Zzgl. Mehrwertsteuer. Inkl. Mehrwertsteuer.

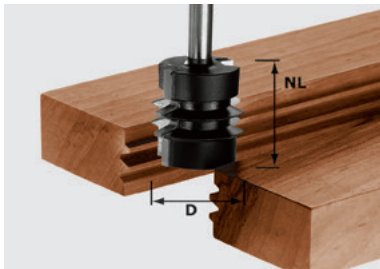
Fräsen

Fräswerkzeuge

Verleimfräser, Schriftenfräser

HW
s = 8

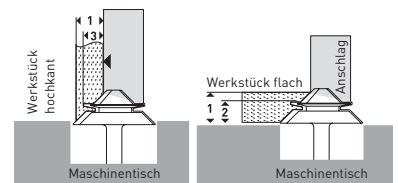
Verleimfräser HW, Schaft 8 mm



D	NL	GL	UVP €* 109,72	Bestell-Nr. 491034
34	32	62	92,20	

Einstelltabelle für Verleimfräser

Holzdicke (1)	Höhe Y-Maß (2)	Anschlag X-Maß (3)
12	9,2	8,8
13	9,7	9,3
14	10,2	9,8
15	10,7	10,3
16	11,2	10,8
17	11,7	11,3
18	12,2	11,8
19	12,7	12,3
20	13,2	12,8
21	13,7	13,3

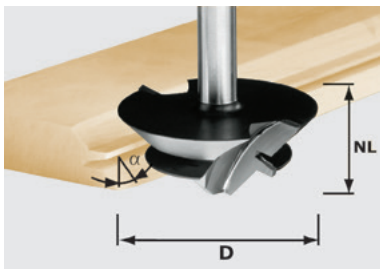


Werkstück hochkant

Da beide Werkstücke, die verleimt werden sollen in einer Fräseinstellung bearbeitet werden müssen, erfordert das Einstellen des Gehrungs-Verleimfräasers genaues Justieren des Fräsanschlages und der Tischhöhe. Dazu dient die oben stehende Grafik und Einstelltabelle. Eine Nachjustierung kann dennoch erforderlich sein!

HW
s = 12

Gehrungsverleimfräser HW, Schaft 12 mm

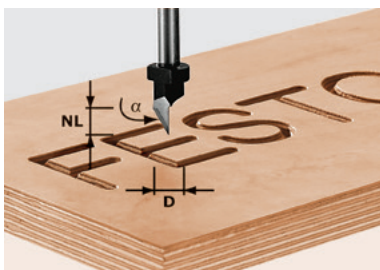


D	NL	GL	alpha	UVP €* 192,78	Bestell-Nr. 492709
64	27	67	45	162,00	

⚠ n max. 22.000

HW
s = 8

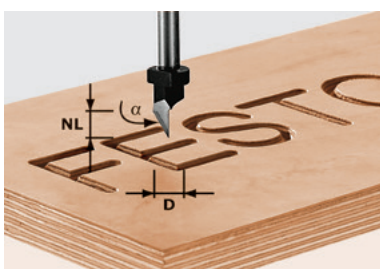
Schriftenfräser, Schaft 8 mm



D	NL	GL	alpha	UVP €* 58,43	Bestell-Nr. 491003
11	9,5	55	60	49,10	

HS
s = 8

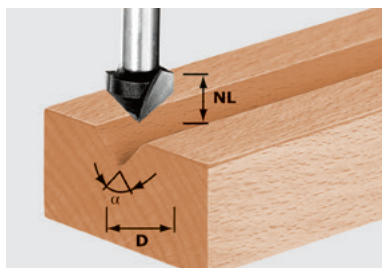
Schriftenfräser, Schaft 8 mm



D	NL	GL	alpha	UVP €* 46,89	Bestell-Nr. 491002
11	9,5	55	60	39,40	

V-Nutfräser, Gipskartonfräser

HW
s = 8
V-Nutfräser, Schaft 8 mm

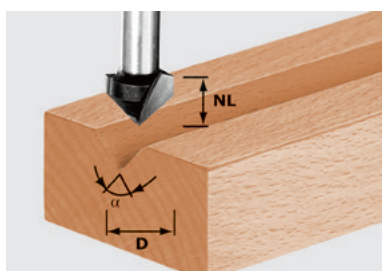


D	NL	GL	alpha	UVP €*	Bestell-Nr.
14	7	50	90	36,60 43,55	490999
11	9,5	50	60	15,80 18,80	490997

Ideal für Zierfugen.


Der V-Nutfräser ist die richtige Wahl für Zierfugen bei flächenbündigen Werkstücken – z.B. Türblockrahmen, Gestell-Verbindungen und Möbelbauteile.

HS
s = 8
V-Nutfräser, Schaft 8 mm



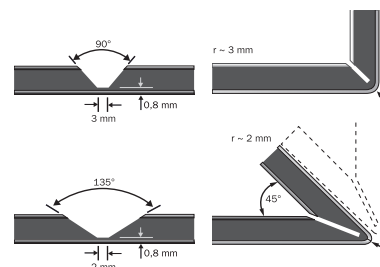
D	NL	GL	alpha	UVP €*	Bestell-Nr.
14	7	50	90	17,00 20,23	490998

HW
s = 8
V-Nutfräser, zum Bearbeiten von Aluminiumverbundplatten, Schaft 8 mm




D	NL	GL	alpha	UVP €*	Bestell-Nr.
18	3,3	59	135	68,60 81,63	491443
18	8	59	90	68,60 81,63	491444

Fräsen von Aluminium-Verbundplatten.



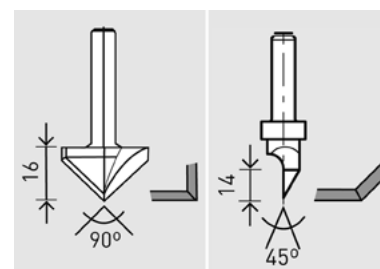
HW
s = 8
Gipskartonfräser HW, Schaft 8 mm



D	NL	GL	alpha	UVP €*	Bestell-Nr.
12,5	14	55	45	49,10 58,43	491000 **
32	16	49	90	64,40 76,64	491001

Fräsen und falten statt kleben und spachteln.

Ergänzend zum 90°-Gipskartonfräser gibt es einen 45°-Fräser für das einfache Falten von 45°-Ecken.



90°-Gipskartonfräser (Bestell-Nr. 491001) 45°-Gipskartonfräser (Bestell-Nr. 491000)

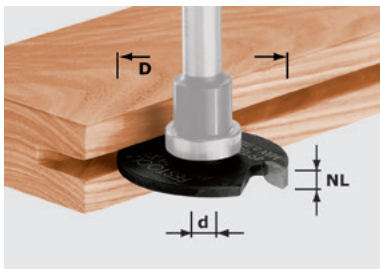
** einschneidiges Werkzeug

Fräsen

Fräswerkzeuge

Scheibennutfräser, Beschlagbohrer

HW s = 8 Scheibennutfräser HW



D	d	NL	UVP €*	Bestell-Nr.
40	6	1,5	21,30 25,35	491038
40	6	2	22,40 26,66	491040
40	6	2,5	22,90 27,25	491056
40	6	3	23,80 28,32	491057
40	6	3,5	24,10 28,68	491058
40	6	4	24,50 29,16	491059
40	6	5	25,30 30,11	491060

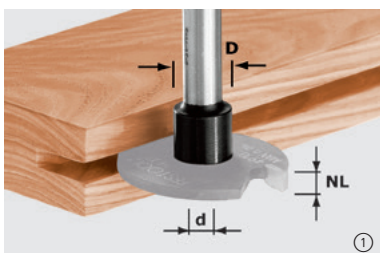
Zur Verwendung der Scheibennutfräser von 1,5 mm bis 5 mm Nutbreite stehen 3 verschiedene Frässpindeln zur Verfügung.

Frässpindel 1 ist mit einem festen Schaft versehen, der nicht als Anlauffläche geeignet ist (Brandgefahr). Daher ist diese Frässpindel nur zum Arbeiten mit Seitenanschlag vorgesehen.

Die Frässpindel 2 ist mit einem 16 mm Kugellager (oberhalb des Scheibennutfräses) ausgestattet, das als Anlauffläche dient. Bei dieser Frässpindel ergibt sich bei der Verwendung des 40 mm Scheibennutfräses eine Nuttiefe von 12 mm.

Die Frässpindel 3 ist mit einem 28 mm Kugellager (oberhalb des Scheibennutfräses) ausgestattet, das als Anlauffläche dient. Bei dieser Frässpindel ergibt sich bei der Verwendung des 40 mm Scheibennutfräses eine Nuttiefe von 6 mm.

HW s = 8 Frässpindel für Scheibennutfräser HW



D	d	GL	KL	UVP €*	Bestell-Nr.
14	6	49	-	20,90 24,87	499805
16	6	43	16	27,10 32,25	499803
28	6	45	28	43,20 51,41	499804

Zubehör für Frässpindel, Schaft 8 mm


Anlaufkugellager D16 (2x) Durchmesser 16 mm	25,20 29,99	491384
Anlaufkugellager D28 (2x) Durchmesser 28 mm	27,60 32,84	491397

Für dichte Türen.

Mit der Frässpindel mit Kugellager D 28 sowie dem Scheibennutfräser mit 4 mm Breite können Türdichtungen in Blockrahmen ideal eingefräst werden.



HW s = 8 Beschlagbohrer HW, mit Spanbecher HW, Schaft 8 mm



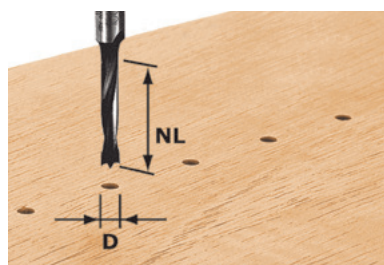
D	GL	UVP €*	Bestell-Nr.
15	54,5	49,10 58,43	491070
18	54,5	54,00 64,26	491071
20	54,5	57,50 68,43	491072
25	54,5	65,50 77,95	491073
26	54,5	69,30 82,47	491074
30	54,5	71,40 84,97	491075
34	54,5	72,50 86,28	491076
35	54,5	73,30 87,23	491077

Maßgenau im System 32.

Das Lochreihensystem LR 32 ermöglicht ein verblüffend einfaches Fräsen von Lochreihen für Regal-Systeme und Zwischenböden. Auch Beschlagbohrungen werden damit maßgenau zwischen die Bohrungen im 32er-Raster gesetzt.

Dübel-/Durchgangsbohrer, T-Nutfräser, Doppelradienfräser, Multiprofilfräser

HW s = 8 Dübelbohrer HW, Schaft 8 mm



** ohne Zentrierspitze

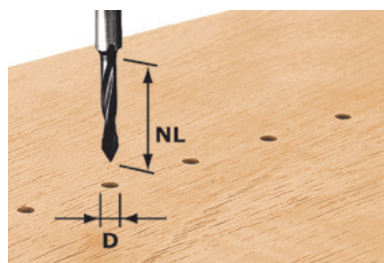
D	NL	GL	UVP €* 46,05	Bestell-Nr. 491065 **
3	16	55	38,70	491065 **
5	30	53,5	26,10 31,06	491066
6	30	53,5	26,90 32,01	491067
8	30	53,5	28,10 33,44	491068
10	30	53,5	31,10 37,01	491069

Vielseitiger Einsatz.

Der Dübelbohrer HW eignet sich perfekt zum Bohren von Lochreihen sowie beim Einsatz mit der Dübeleinheit Verbindungssystem VS 600.



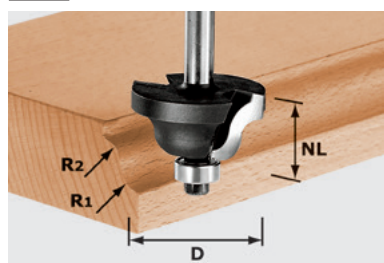
HW s = 8 Durchgangsbohrer HW, Schaft 8 mm



D	NL	GL	UVP €* 37,72	Bestell-Nr. 491064
5	30	53,5	31,70	491064



HW s = 8 Doppelradienfräser HW mit Anlaufkugellager, Schaft 8 mm

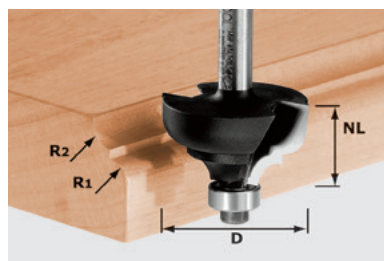


D	NL	GL	R1	R2	UVP €* 87,94	Bestell-Nr. 491030
31,7	13	53	4	4	64,90 77,23	491029
38,1	19	59	6,35	6,35	73,90	491030

Zubehör für Doppelradiusfräser

Anlaufkugellager D12,7 (2x) Durchmesser 12,7 mm	14,60 17,37	491383
----------------------------------------------------	----------------	--------

HW s = 8 Multiprofilfräser HW mit Anlaufkugellager, Schaft 8 mm

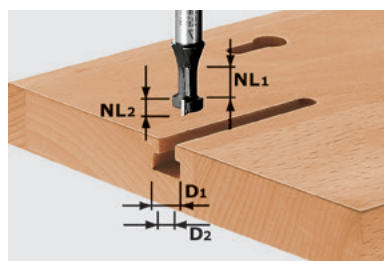


D	NL	GL	R	UVP €* 94,84	Bestell-Nr. 491031
36,7	21	61	6	79,70	491031

Zubehör für Multiprofilfräser

Anlaufkugellager D12,7 (2x) Durchmesser 12,7 mm	14,60 17,37	491383
----------------------------------------------------	----------------	--------

HW s = 8 T-Nutfräser HW, Schaft 8 mm



D1	D2	NL1	NL2	GL	UVP €* 43,55	Bestell-Nr. 491035
10,5	6	8	5	50	36,60	491035

Stark auch im Speziellen.

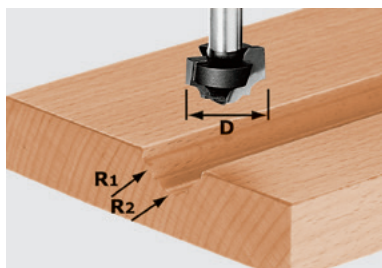
Zum Fräsen von T-Nuten, Bilderschlitzern und Schlüsselloch-Aufhängungen in Massivholz und Plattenwerkstoffen.

Fräsen

Fräswerkzeuge

Profilfräser, Konterprofilfräser

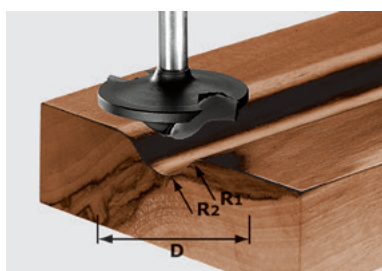
HW s=8 Profilfräser HW, Schaft 8 mm




D	NL	GL	R1	R2	UVP €* 69,85	Bestell-Nr. 491032
19	12,5	54	4	5	58,70	




HW s=8 Profilfräser HW, Schaft 8 mm



D	NL	GL	R1	R2	UVP €* 96,63	Bestell-Nr. 491137
42	13	50	6	12	81,20	



HW s=8 Profilfräser Radius HW mit Anlaufkugellager, Schaft 8 mm



D	NL	GL	R	UVP €* 99,01	Bestell-Nr. 491131
42	14	54	6	83,20	


Zubehör für Profilfräser Radius

Anlaufkugellager D12,7 (2x) Durchmesser 12,7 mm	14,60 17,37	491383
----------------------------------------------------	----------------	--------

Schlicht und exakt.

Für das Abrunden von Möbelfronten, Tischplatten, Bänken oder Stühlen ist dieser Profilfräser mit lang gezogenem Radius das ideale Werkzeug. Auch geschwungene und runde Teile lassen sich damit problemlos abrunden.

HW s=8 Konterprofilfräser Feder HW mit Anlaufkugellager, Schaft 8 mm



D	NL	B	R	UVP €* 141,37	Bestell-Nr. 491130
43	21	5	16	118,80	

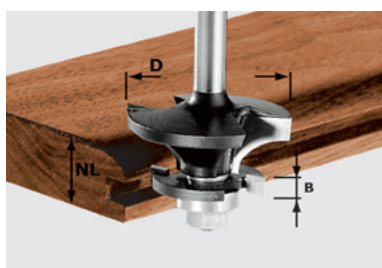
Zubehör für Konterprofilfräser Feder

Anlaufkugellager D16 (2x) Durchmesser 16 mm	25,20 29,99	491384
------------------------------------------------	----------------	--------

Rahmentüren mit Konterprofil und Füllungen.

Egal, ob Sie traditionelle Profile oder moderne Formen herstellen wollen – die Justierung der Fräsringe ist dank der Anlaufkugellager einfach.

HW s=8 Konterprofilfräser Nut HW mit Anlaufkugellager, Schaft 8 mm



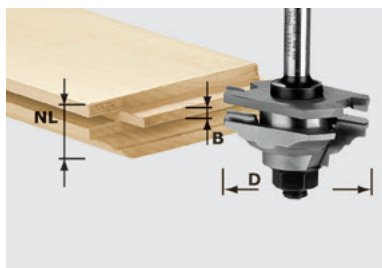
D	NL	B	R	UVP €* 141,37	Bestell-Nr. 491129
43	21	5	16	118,80	

Zubehör für Konterprofilfräser Nut HW

Anlaufkugellager D16 (2x) Durchmesser 16 mm	25,20 29,99	491384
------------------------------------------------	----------------	--------

Profil-Federfräser, Profil-Nutfräser, Abplattfräser

HW s = 8 Profil-Federfräser HW mit Anlaufkugellager, Schaft 8 mm




D	NL	B	R	UVP €* 239,31	Bestell-Nr. 490643
46	20	4	22	201,10	

Für klassische Möbelfronten.

Mit diesen Werkzeugsätzen fräsen Sie klassische Rahmentüren in verschiedenen Stilrichtungen. Die zweischneidigen Hartmetallwerkzeuge ermöglichen ein gleichmäßiges und sauberes Fräsbild.

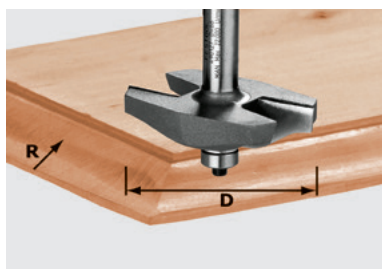
HW s = 8 Profil-Nutfräser HW mit Anlaufkugellager, Schaft 8 mm



D	NL	B	R	UVP €* 239,31	Bestell-Nr. 490645
46	20	4	22	201,10	



HW s = 12 Abplattfräser HW mit Anlaufkugellager, Schaft 12 mm



D	NL	GL	R	UVP €* 192,90	Bestell-Nr. 490127
67	12	68	19	162,10	

⚠ n max. 22.000




Abplattfräser mit Kugellager: für klassisch geschwungene Füllungen.

Fräsen

Fräswerkzeuge

Abplattfräser

HW s = 8 Abplattfräser HW, Schaft 8 mm



D	NL	GL	R	UVP €*	Bestell-Nr.
42,7	13	50	6	78,20 93,06	491138


Zubehör für Abplattfräser

Anlaufkugellager D12,7	19,60	491398
Durchmesser 12,7 mm	23,32	
Anlaufkugellager D16	24,50	493062
Durchmesser 16 mm	29,16	



Abplattfräser ohne Kugellager: für tiefere Abplattungen.

HW s = 12 Abplattfräser HW, Schaft 12 mm



D	NL	GL	R	UVP €*	Bestell-Nr.
68	14	58	35	155,20 184,69	492712

⚠ n max. 22.000

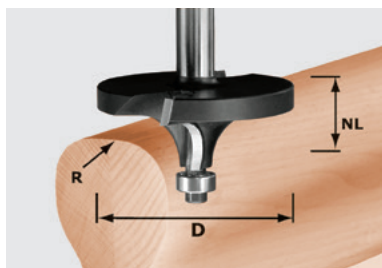
Abplatt- und Konterprofil in einem.

Mit diesem Werkzeug fräsen Sie Füllungen und Rahmen. Kombiniert mit einem Scheibennutfräser lassen sich so komplette Fronten herstellen.



Handlaufräser, Aluminiumfräser

HW s = 12 Handlaufräser HW, Schaft 12 mm



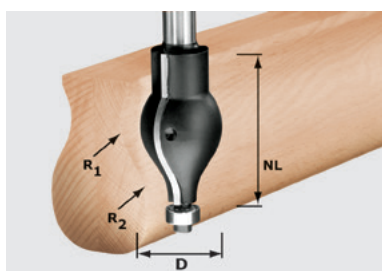
D	NL	R	UVP €* 176,48	Bestell-Nr. 492710
64	26	16	148,30	

⚠ n max. 22.000

Tischfräse TF 2200.

Das CMS mit der Oberfräse OF 2200 eignet sich perfekt für größere Zerspanungsquerschnitte und bietet eine sichere Auflage beim Fräsen.

HW s = 12 Handlaufräser HW Profil, Schaft 12 mm



D	NL	R1	R2	UVP €* 167,08	Bestell-Nr. 492711
32	57	20	16	140,40	


Zubehör für Handlaufräser HW

Anlaufkugellager D12,7 (2x)	14,60	491383
Durchmesser 12,7 mm	17,37	

⚠ n max. 22.000



HS s = 8 Aluminiumfräser HS, Schaft 8 mm



D	NL	GL	UVP €* 20,23	Bestell-Nr. 491036
5	23	65	17,00	

Der Spezialist für Aluminium.

Der HS-Aluminiumfräser eignet sich zum Fräsen von Wasserablaufnuten in Aluminiumprofilen bis 2 mm Dicke.

Fräsen

Fräswerkzeuge

Fräswerkzeuge für OFK 700 und MFK 700

HW s=8 Bündigfräser HW, Schaft 8 mm



D	NL	GL	UVP €* 54,50	Bestell-Nr. 491666
19	16	46	45,80	



Speziell zum Fräsen der Nuten für Stegkanten finden Sie auf Seite 202 ein umfangreiches Scheibennut-Fräserprogramm. Für diese Anwendung wird die Frässpindel benötigt.

HW s=8 Wendeplatten-Bündigfräser HW, Schaft 8 mm



D	NL	GL	alpha	UVP €* 145,54	Bestell-Nr. 499806
19	12	52	0	122,30	


Zubehör für Wendeplatten-Bündigfräser HW

Wendeplatte	42,00	491391
HW-WP 12x12x1,5 (4x)	49,98	
Anlaufkugellager D19 (2x)	21,00	491385
Durchmesser 19 mm	24,99	

Mit und ohne Kugellager einsetzbar.

Mit dem neu entwickelten Kugellager-Spannsystem ist es möglich, die Kantenfräswerkzeuge mit oder ohne Anlaufkugellager zu verwenden. Somit sind alle Werkzeuge mit Kugellager auf dem Werkzeug, oder wie bei der OFK 700, mit externem Anlaufsystem verwendbar.


HW s=8 Wendeplatten-Fasefräser HW, Schaft 8 mm



D	NL	GL	alpha	UVP €* 145,54	Bestell-Nr. 499807
27	8	55	45	122,30	

Zubehör für Wendeplatten-Fasefräser HW

Anlaufkugellager D12,7 (2x)	14,60	491383
Durchmesser 12,7 mm	17,37	
Wendeplatte	42,00	491391
HW-WP 12x12x1,5 (4x)	49,98	



HW s=8 Fasefräser HW, Schaft 8 mm



D	NL	GL	alpha	UVP €* 70,09	Bestell-Nr. 499801
18	11	50	15	54,50	
				64,86	
25	11	50	30	55,60	499800
				66,16	
26	7	48	45	58,90	499799
				70,09	

Zubehör für Fasefräser HW

Anlaufkugellager D12,7 (2x)	14,60	491383
Durchmesser 12,7 mm	17,37	



Fräswerkzeuge für OFK 700 und MFK 700

HW s=8 Abrundfräser HW, Schaft 8 mm



D	NL	GL	R	Packungs- inhalt	UVP €* 74,73	Bestell-Nr. 499798
20	2,2	47	2	1	62,80	499798
22	3,2	48	3	1	63,90 76,04	499797


Zubehör für Abrundfräser

Anlaufkugellager D12,7 (2x)	14,60	491383
Durchmesser 12,7 mm	17,37	



Frästisch 0° für winkeltreue Fräsarbeiten.
Bestell-Nr. 491427.

HW s=8 Wendepalten-Abrundfräser HW



D	NL	R	GL	UVP €* 162,32	Bestell-Nr. 499811
28	3	1	55	136,40 162,32	499811
28	3	1,5	55	136,40 162,32	499810
28	3	2	55	136,40 162,32	499809
28	3	3	55	136,40 162,32	499808


Zubehör für Wendepalten-Abrundfräser HW

Ersatzplatte HW-WP R3 D28 KL12,70FK für Wepla Abrundfräser 499808, Packungsinhalt: 2 Stück, Wende- platten mit 4 Standzeiten, R 3 mm	78,90 93,89	500369
Ersatzplatte HW-WP R2 D28 KL12,70FK für Wepla Abrundfräser 499809, Packungsinhalt: 2 Stück, Wende- platten mit 4 Standzeiten, R 2 mm	78,90 93,89	500370
Ersatzplatte HW-WP R1,5 D28 KL12,70FK für Wepla Abrundfräser 499810, Packungsinhalt: 2 Stück, Wende- platten mit 4 Standzeiten, R 1,5 mm	78,90 93,89	500371
Ersatzplatte HW-WP R1 D28 KL12,70FK für Wepla Abrundfräser 499811, Packungsinhalt: 2 Stück, Wende- platten mit 4 Standzeiten, R 1 mm	78,90 93,89	500372
Anlaufkugellager D12,7 (2x) Durchmesser 12,7 mm	14,60 17,37	491383

Zum Fräsen von Kanten ideal: die Kanten-
fräse MFK 700 Basic mit gefederter
Kugellagerbremse und Spanumlenkung
speziell für die streifenfreie Bearbeitung
auch empfindlicher Kanten.



HW s=8 Planfräser HW für Modulkantenfräse MFK 700 EQ/B-Plus, Schaft 8 mm



D	NL	alpha	GL	UVP €* 109,48	Bestell-Nr. 500368
28	7	15	40	92,00 109,48	500368

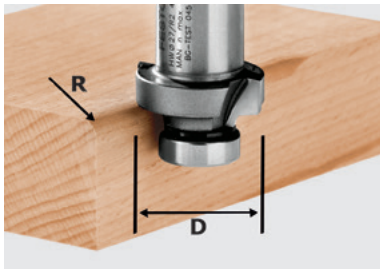


Fräsen

Fräswerkzeuge

Fräswerkzeuge für OFK 500

HW OFK 500 **Abrundfräser**, ohne Kugellager




D	R	UVP €*	Bestell-Nr.
27	2	65,70 78,18	490092
27	3	65,70 78,18	490093
27	4	71,30 84,85	490094
27	5	76,80 91,39	490095
27	6	76,80 91,39	490096



Abrunden von Kunststoff- oder Massivholz-umleimern.

HW OFK 500 **Fasefräser**, ohne Kugellager

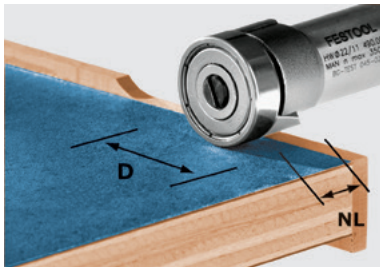


D	alpha	UVP €*	Bestell-Nr.
27	60	58,80 69,97	491533
27	45	58,80 69,97	490090
27	30	58,80 69,97	490091



Fasefräsen von Kunststoff- oder Massivholz-umleimern.

HW OFK 500 **Bündigfräser**, mit Kugellager



** Bündigfräser, ohne Kugellager

D	NL	UVP €*	Bestell-Nr.
22	8	73,50 87,47	490565
22	8	58,80 69,97	490085 **

Zubehör für Fräser OFK 500

Anlaufkugellager KLS-D 15,8-OFK	20,60	490249
für Fräser 490090, 490091, 490092, 490093, 490094, 490095, 490096, 491533, mit Spannschraube	24,51	
Anlaufkugellager KLS-D22-OFK	23,20	490250
für Fräser 490085, mit Spannschraube	27,61	




Bündigfräsen von Kunststoff- oder Massivholz-umleimern.

Fräswerkzeuge für Kittfräsen

HW
s = 8

Kittfräser HW, Schaft 8 mm

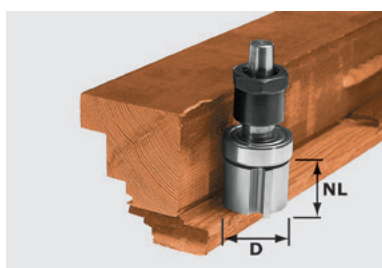


D	NL	GL	UVP €* 127,81	Bestell-Nr. 483249
33	15	68	107,40	

Für entgaste Fenster.

Dieser Hartmetallfräser eignet sich perfekt zum Nachfräsen von entglasten Fenstern. Erhältlich mit Kugellager zum Bündigfräsen oder für verschiedene Falztiefen.

Kittfräser HW, mit festem Kugellager oben



D	NL	GL	UVP €* 192,07	Bestell-Nr. 482057
30	21	68	161,40	

Zubehör für Kittfräsen

Anlaufring KF-05 8/17 Falzbreite 8 mm, Anlaufring-Ø 17 mm	22,00 26,18	480175
Anlaufring KF-03 9/15 Falzbreite 9 mm, Anlaufring-Ø 15 mm	20,60 24,51	480173
Anlaufring KF-04 10/13 Anlaufring-Ø 13 mm, Falzbreite 10 mm	19,70 23,44	480174
Anlaufring KF-07 11/11 Anlaufring-Ø 11 mm, Falzbreite 11 mm	24,40 29,04	480177
Anlaufring KF-06 12/9 Anlaufring-Ø 9 mm, Falzbreite 12 mm	24,40 29,04	480176
Falzfräser KF-S3 Ersatzfräser für 482057	97,80 116,38	434690




Fräsen

Fräswerkzeuge

Spezialfräser für Mineralwerkstoffe

HW s=12 Wendeplatten-Nutfräser HW, Schaft 12 mm



D	NL	GL	UVP €* 252,64	Bestell-Nr. 491110 **
14	45	105	212,30	

Zubehör für Wendeplatten-Nutfräser

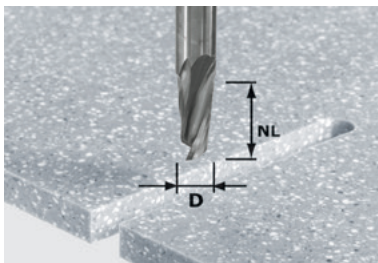
Wendeplatte	96,40	491389
HM-WP 50x5,5x1,1 (4x)	114,72	

Hohe Bruchsicherheit und sauberes Arbeiten.

Vollhartmetall-Spiralnutfräser werden aus speziell für die Bearbeitung von Mineralwerkstoffen entwickelten, zylindrischen Hartmetallstäben hergestellt und sind besonders bruchsicher.

** auch für den Einsatz mit OF 2200 und Arbeitsplattenfrässchablone APS 900


HW s=12 Spiralnutfräser HW, Schaft 12 mm



D	NL	GL	UVP €* 157,32	Bestell-Nr. 492654
12	27	70	103,50	
12	42	87	132,20	492655



HW s=12 Spiralnutfräser Schrupp-Schlicht HW, Schaft 12 mm




D	NL	GL	UVP €* 178,38	Bestell-Nr. 492656
12	42	87	149,90	

Für schnelles Arbeiten.

Vollhartmetall-Fräser speziell zum schnellen Fräsen von Ausschnitten wie z.B. Beckenausschnitten.



HW s=12 Wendeplatten-Bündigfräser HW mit Anlaufkugellager, Schaft 12 mm



D	NL	GL	UVP €* 174,93	Bestell-Nr. 491120
21	30	89	147,00	

Zubehör für Wendeplatten-Bündigfräser HW

Wendeplatte	68,60	491393
HW-WP 30x12x1,5 (4x)	81,63	
für Fräser 492716, 492717, 491081, 491120, Hauptplatte		
Anlaufkugellager D21-15,88 (2x)	52,10	491408
Durchmesser 21 mm	62,00	

Exakt und langlebig.


Mineralwerkstoffe verlangen der Fräseschneide einiges ab. Beim Arbeiten mit Anlaufkugellager ist die permanente Übereinstimmung von Schneide und Kugellager unerlässlich. Wendeplatten-Werkzeuge machen sich hier schnell bezahlt.



Spezialfräser für Mineralwerkstoffe

HW s = 12

Fasefräser HW mit Anlaufkugellager, Schaft 12 mm




D	NL	alpha	UVP €* 107,22	Bestell-Nr. 492665
33,54	25	15	90,10	

Zubehör für Fasefräser mit Anlaufkugellager

Anlaufkugellager D18,5/15°	27,40	493057
Durchmesser 18,5 mm	32,61	

HW s = 12

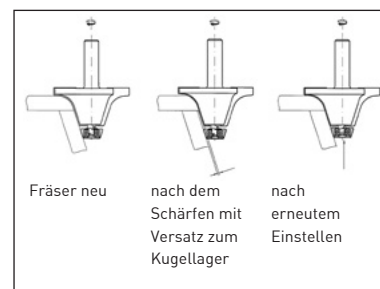
Beckenfräser HW mit Anlaufkugellager, Schaft 12 mm



D	NL	R	alpha	UVP €* 158,75	Bestell-Nr. 492671
45	25	6,35	6	133,40	

Einfach genial.

Wenn die Fräseschneide nach dem Schärfen nicht mehr exakt zum Kugellager passt, kann der Übergang zur Fräseschneide durch Verschieben des axialen Kugellagers nachgestellt werden. Dadurch können Festool Beckenfräser lange eingesetzt werden.




Fräsen

Fräswerkzeuge

Spezialfräser für Mineralwerkstoffe

HW s = 12 **Abrundfräser HW mit Anlaufkugellager, Schaft 12 mm**



D	NL	R	UVP €* 94,13	Bestell-Nr. 492681
22	10	3	79,10	

Zubehör für Abrundfräser HW

Anlaufkugellager D12,7 (2x) Durchmesser 12,7 mm	14,60 17,37	491383
Anlaufkugellager D9,53 (2x) Durchmesser 9,53 mm	26,30 31,30	491382

Ein volles Sortiment.

Abrundfräser von Radius 3 mm bis 25,4 mm – mit dieser Bandbreite erfüllen Sie nahezu alle Kundenwünsche.




Zubehör für Abrundfräser Unterschnitt HW



Durchmesser	UVP €* 38,56	Bestell-Nr. 493063
28	32,40	


HW s = 12 **Planfräser HW, Schaft 12 mm**



D	NL	R	UVP €* 120,07	Bestell-Nr. 492701
52	7,3	1,5	100,90	


Passend zu jeder Gelegenheit.

Mit dem Planfräser lassen sich flächige Überstände problemlos bündigfräsen, z.B. Einlegelisenen.



Spezialfräser für Mineralwerkstoffe

HW s = 12 Bündigfräser mit Kugellager oben, Schaft 12 mm




D	NL	UVP €* 120,07	Bestell-Nr. 492705
28	25	100,90	

Zubehör für Bündigfräser mit Kugellager oben

Anlaufkugellager D28	32,40	493063
Durchmesser 28 mm	38,56	

HW s = 12 Bündigfräser mit Kugellager unten, Schaft 12 mm



D	NL	UVP €* 107,22	Bestell-Nr. 492661
19	25	90,10	

Zubehör für Bündigfräser mit Kugellager unten

Anlaufkugellager D19	24,80	493055
Durchmesser 19 mm	29,51	
Anlaufkugellager D22/11°	28,40	493056
Durchmesser 22 mm	33,80	

beide Ersatzkugellager im Lieferumfang enthalten

Zwei in einem.

Inlays bündig fräsen oder Überhänge zu eingebautem Becken mit 11° Schräge anfräsen – beides ist durch Wechsel des im Lieferumfang enthaltenen Kugellagers möglich.





Hobeln

Übersicht Produkte und Anwendungen 218

Einhandhobel EHL 65 EQ 220

Hobel HL 850 221

Balkenhobel PL 205, PL 245 223

Zubehör und Verbrauchsmaterial 224

Das Festool System

Hobeln

Übersicht Produkte und Anwendungen

Ob leicht und handlich für die Montage oder mit maximaler Falztiefe für unbegrenzte Anwendungsvielfalt – Festool Hobel haben eines gemeinsam: exzellente Resultate.

Seite 220 — 221 — 223 — 223

EHL 65 EQ

HL 850

PL 205

PL 245



Anwendungen

Elektrohobel

Balkenhobel

Falzen

- Tür- und Fensterfalze bis 23 mm
- Unbegrenzt tief falzen



Leisten, Kanten, Balken, Bohlen, Flächen

- Einpassarbeiten (Leisten, Kanten, Plattenwerkstoffe)
- Hobelarbeiten an Balken, Bohlen und breiten Flächen
- Randnah hobeln
- Strukturieren von Holzoberflächen



Präzise Ergebnisse

- Saubere Oberflächen durch ziehenden Schnitt
- Abrichten und hobeln von exakten Winkeln



Bedienung und Handhabung

- Einhandbedienung
- Einsatz im Stationärbetrieb
- Beidseitige Anschlussmöglichkeit für Staubabsaugung



Breite Balken hobeln

- Hobelarbeiten bis 205 mm
- Hobelarbeiten bis 245 mm



Technische Daten

	EHL 65 EQ	HL 850	PL 205	PL 245
Leistungsaufnahme (W)	720	850	2.000	2.300
Drehzahl der Hobelwelle (min ⁻¹)	15.600	11.000	13.500	13.000
Hobelbreite (mm)	65	82	205	245
Spanabnahme (mm)	0 – 4	0 – 3,5	0 – 3	0 – 3
Max. Falztiefe (mm)	23	∞		
Anschluss Staubabsaugung Ø (mm)	27	36		
Gewicht (kg)	2,4	3,9	13,0	15,7

sehr gut geeignet

geeignet

Das Prinzip Einhandhobel als Vorbild.

Für wirklich anspruchsvolle Oberflächen gilt für den Schreiner der klassische Handhobel immer noch als unübertroffen. Mit ziehendem Schnitt und perfekter

Winkelstellung des Messers haben wir dieses Prinzip übernommen und auf das einzigartige Spiralmesser übertragen.




Spürbar feiner, deutlich leiser.

Das quer anstatt gerade eingesetzte Spiralmesser bewirkt einen ziehenden Schnitt und arbeitet dadurch auch deutlich leiser. So entsteht ein spürbar feineres Hobelbild, ohne Rattermarken. Und ohne Nacharbeit.



Einfach schneller.


Durch den einfachen Messerwechsel mit automatischer Justierung entfällt das zeitaufwändige Einstellen des Messerflugkreises.



Arbeitsprinzip:

Klassisches Hobelmesser

Das Messer trifft frontal auf das Holz. Die Folge: Ein „hackender Schnitt“, der Rattermarken und verstärkt Ausrisse aufweist. Und gleichzeitig durch die hohe Krafteinwirkung auf die Antriebswelle auch einen höheren Werkzeugverschleiß bedeutet.



Arbeitsprinzip: Spiralmesser

Der erste Kontakt erfolgt auf kleiner Fläche und der anschließend gleitenden Kraftübertragung auf die gesamte Messerbreite. Das Messer setzt schräg an und schält das Holz deutlich material- und werkzeugschonender ab.

Hobeln

Einhandhobel EHL 65 EQ

EHL 65 EQ



Leicht verändert. Entscheidend verbessert.

- ▶ Nur 2,4 kg Gewicht, kompakte Bauhöhe, Softgrip an Griff und Spantiefeneinstellung, zusätzliche Griffrippen für noch besseren Halt
- ▶ Leise: Das Spiralmesser macht das Arbeiten deutlich leiser
- ▶ 4 mm maximale Spanabnahme und 23 mm Falztiefe – für mehr Tempo und Flexibilität
- ▶ Stufenlose Spantiefeneinstellung und Spiralmesser für hohe Oberflächengüte in verschiedensten Anwendungsbereichen


Technische Daten

Leistungsaufnahme (W)	720
Drehzahl der Hobelwelle (min ⁻¹)	15.600
Hobelbreite (mm)	65
Spanabnahme (mm)	0 – 4
Max. Falztiefe (mm)	23
Anschluss Staubabsaugung Ø (mm)	27
Gewicht (kg)	2,4



■ = Electronic

Lieferumfang	UVP €* 292,00	Bestell-Nr. 574557
EHL 65 EQ-Plus Parallelanschlag, Bedienungswerkzeug, im SYSTAINER SYS 2 T-LOC	347,48	

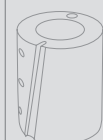


Einzigartige Ergebnisse.

Der EHL 65 EQ arbeitet mit einem ziehenden Schnitt. Für ein besonders feines Hobelbild. Ohne Rattermarken. Und ohne Nacharbeit.

* Unverbindliche Preisempfehlung des Herstellers. Preise des Händlers können abweichen.
Zzgl. Mehrwertsteuer.
Inkl. Mehrwertsteuer.

Systemzubehör ab Seite 226





HL 850

Der Grenzenlose.

- ▶ Randnah hobeln, unbegrenzt tief falzen durch einseitige Lagerung des Hobelkopfs
- ▶ Präzises Anfasen – durch 90°-V-Nut in der Hobelsohle
- ▶ Präzise – stufenlose Spantiefeneinstellung
- ▶ Erhöhte Präzision beim Falzen und Abrichten

Technische Daten

Leistungsaufnahme (W)	850
Drehzahl der Hobelwelle (min ⁻¹)	11.000
Hobelbreite (mm)	82
Spanabnahme (mm)	0 – 3,5
Anschluss Staubabsaugung Ø (mm)	36
Gewicht (kg)	3,9
Max. Falztiefe	∞



■ = Electronic

Lieferumfang	UVP €* 531,00	Bestell-Nr. 574550
HL 850 EB-Plus		
Parallelanschlag, Falztiefenanschlag, Absaugadapter, Bedienungswerkzeug, im SYSTEMAINER SYS 3 T-LOC	631,89	



04

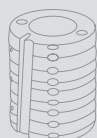


Strukturieren von Oberflächen.

Strukturierte Oberflächen durch individuelle Rustikal-Hobelköpfe – austauschbar mit einem Griff.

* Unverbindliche Preisempfehlung des Herstellers. Preise des Händlers können abweichen.
Zzgl. Mehrwertsteuer.
Inkl. Mehrwertsteuer.

Systemzubehör
ab Seite 226



Hobeln

Rustikal-Hobelköpfe


Betont fein, betont grob oder mit rustikaler Welle.

Fein, grob oder rustikale Welle. Zum Strukturieren wird der Hobelkopf mit einem Handgriff ausgewechselt. Einfacher können Sie zu ansprechenden, lebendigen Holzoberflächen kaum kommen.


Fein



Grob



Rustikal



Die speziellen Hobelköpfe für individuell strukturierte Holzoberflächen.





PL 205 / PL 245

Stark und breit für glatte Flächen.

- ▶ Sichere Führung durch ideale Griffanordnung und lange Hobelsohlen
- ▶ Hervorragender Spanauswurf mit freier Sicht zum Werkstück durch Turbo-Ausblaseeinrichtung
- ▶ Ideale Spantiefeneinstellung durch Drehbewegung im Zusatzgriff
- ▶ Einfache Handhabung beim Anfasen von Balken durch V-Nut in der Einlaufsohle



Technische Daten	PL 205	PL 245
Leistungsaufnahme [W]	2.000	2.300
Leerlaufdrehzahl [min ⁻¹]	13.500	13.000
Max. Hobelbreite [mm]	205	245
Hobeltiefe einstellbar [mm]	0 – 3	0 – 3
Gewicht [kg]	13	15,7



■ = Electronic

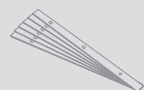
Lieferumfang	UVP €*	Bestell-Nr.
Steckschlüssel SW 8, 10 m Anschlusskabel, im Karton		
PL 205 E	1.676,00	769532
Messerwelle mit Spannleisten und 2 Trimmetall-Wendehobelmesser 19 x 1 x 205 mm	1.994,44	
PL 245 E	2.206,00	769533
Messerwelle mit Spannleisten und 2 Trimmetall-Wendehobelmesser 19 x 1 x 245 mm	2.625,14	

Mit sicherer Führung zu einem exzellenten Hobelbild.

Im modernen Holzbau werden immer mehr sichtbare Holzoberflächen gezeigt. Die Balkenhobel PL 205 und PL 245 bieten dabei optimale Voraussetzungen für saubere und glatte Oberflächen mit einem exzellenten Hobelbild.

* Unverbindliche Preisempfehlung des Herstellers. Preise des Händlers können abweichen.
Zzgl. Mehrwertsteuer.
Inkl. Mehrwertsteuer.

Systemzubehör
ab Seite 227




Das Festool System.

Weil's einfach besser wird, wenn's wirklich passt: Falzen, Einpassen, Strukturieren. An Sockeln, Blenden, Türfalzen, Balken oder Bohlen. Immer mit einzigartigen Ergebnissen. Dafür ergänzt ein ganzes System aus Hobelköpfen, Stationäreinheiten und Winkelanschlügen das ganzheitliche Hobel-Programm.



Hobeln

Zubehör und Verbrauchsmaterial



Hobeln

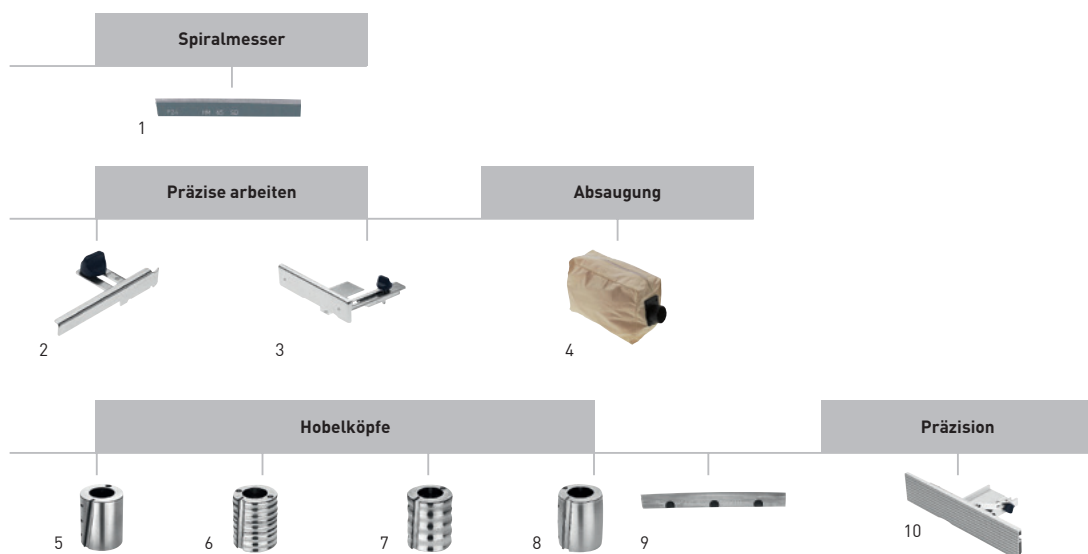
Systemzubehör



EHL 65 EQ



HL 850



Zubehör für Einhandhobel EHL 65, Hobel HL 850

Bezeichnung	Erläuterung	UVP €*	Bestell-Nr.
1 Spiralmesser HW 65	für EHL 65, HW-Ausführung für EHL 65, HW Standard-Hobelmesser mit 65 mm Breite, SB-verpackt	16,00 19,04	488503
2 Falztiefenanschlag FA-EHL	für EHL 65, für Falztiefen von 0-23 mm, SB-verpackt	7,50 8,93	488543
Falztiefenanschlag FA-HL	für HL 850, für Falztiefen von 0-30 mm, SB-verpackt	10,10 12,02	484512
3 Parallelanschlag PA-EHL	für EHL 65, zur seitlichen Führung, einstellbar von 0-65 mm, SB-verpackt	14,70 17,49	488544
Parallelanschlag PA-HL	für HL 850, zur seitlichen Führung, einstellbar von 0-82 mm, SB-verpackt	19,00 22,61	484513
4 Spänefangbeutel SB-EHL	für EHL 65, im Karton	36,60 43,55	488566
Spänefangbeutel SB-HL	für HL 850, (ohne Absaug-Adapter), im Karton	55,50 66,05	484509
Absaugadapter AD-HL	für HL 850, für Spänefangbeutel und Saugschlauch mit Muffe, Saugschlauch-Ø 36 mm, SB-verpackt	14,70 17,49	484507
5 Hobelkopf HK 82 SD	Standard-Ausführung, mit HW-Spiralmesser HW 82 SD, SB-verpackt	132,80 158,03	484520
6 Hobelkopf HK 82 RF	Rustikal-Ausführung fein, mit HS-Spiralmesser HS 82 RF, Tiefenbegrenzung, SB-verpackt	155,00 184,45	484521
7 Hobelkopf HK 82 RG	für HL 850, Rustikal-Ausführung grob, mit HS-Spiralmesser HS 82 RG, Tiefenbegrenzung, SB-verpackt	155,00 184,45	484522
8 Hobelkopf HK 82 RW	für HL 850, Rustikal-Ausführung Welle, mit HS-Spiralmesser HS 82 RW, Tiefenbegrenzung, SB-verpackt	155,00 184,45	485331
9 Spiralmesser HW 82 SD	für Hobelkopf HK 82 SD, HW-Standard-Ausführung, HW Standard-Hobelmesser mit 82 mm Breite, SB-verpackt	25,60 30,46	484515
Spiralmesser HS 82 RF	für Hobelkopf HK 82 RF, HS-Rustikal-Ausführung fein, SB-verpackt	31,00 36,89	484518
Spiralmesser HS 82 RG	für Hobelkopf HK 82 RG, HS-Rustikal-Ausführung grob, SB-verpackt	31,00 36,89	484519
Spiralmesser HS 82 RW	für Hobelkopf HK 82 RW, HS-Rustikal-Ausführung Welle, SB-verpackt	31,00 36,89	485332
10 Winkelanschlag WA-HL	für HL 850 EB, auch als Anschlag für Stationär-Einrichtung SE-HL, zum Hobeln von Winkeln 0-45°, Anschlagfläche (Länge x Höhe) 350 x 70 mm, im Karton	83,90 99,84	485018



PL 205



PL 245

Wendehobelmesser



1

Zubehör für Balkenhobel PL 205, PL 245

Bezeichnung	Erläuterung	UVP €*	Bestell-Nr.
1 Wendemesser RN-PL 19x1x205 Tri. 6x	für PL 205 E, PLP 205 E, Trimetall, Abmessungen 19 x 1 x 205 mm	92,20 109,72	769545
Wendemesser RN-PL 19x1x245 Tri. 6x	für PL 245 E, PLP 245 E, Trimetall, Abmessungen 19 x 1 x 245 mm	99,30 118,17	769546



Übersicht Produkte und Anwendungen 230

Akku-Bohrschauber CXS, TXS, C 18, T 18+3 232

Akku-Bohrhammer BHC 18 235

Akku-Bohrschauber QUADRIVE, 236

Akku-Schlagbohrschauber QUADRIVE DRC 18/4, PDC 18/4

Bohrmaschine QUADRILL DR 20 238

Akku-Trockenbauschrauber 239


DURADRIVE DWC 18-2500, DWC 18-4500

Zubehör und Verbrauchsmaterial 242

Das Festool System

Bohren und Schrauben

Übersicht Produkte und Anwendungen



Akku-Bohrhammer

Akku-Bohrschrauber QUADRIVE

Akku-Schlagbohrschrauber QUADRIVE

Bohrmaschine QUADRILL

Akku-Trockenbauschrauber DURADRIVE

235

236

237

238

239

239

BHC 18

DRC 18/4

PDC 18/4

DR 20

DWC 18-2500

DWC 18-4500

05

18 mm

18 mm

10 mm

sehr gut geeignet

geeignet

	18/5,2	18/5,2	18/5,2		18/5,2	18/5,2
				1.100		
	0 – 1.100/-	0 – 400/0 – 850 0 – 1.850/0 – 3.800	0 – 400/0 – 850 0 – 1.850/0 – 3.800	0 – 650	0 – 2.500	0 – 4.500
	10/25	40/60	40/60	98	7/18	5/14
	25/13/18	50/13/-	50/13/10	65/20/28		
		1,5 – 13	1,5 – 13	3 – 16		
	SDS-Plus	CENTROTEC	CENTROTEC	CENTROTEC XL	1/4"	1/4"
	2,6	1,9	2,0	2,7	2,3	2,3

Bohren und Schrauben

Akku-Bohrschrauber CXS, TXS

CXS / TXS



Man muss nicht groß sein, um Großes zu leisten.

- ▶ Überzeugende Ergonomie und geringes Gewicht (0,9 kg) für bequemes Bohren und Schrauben
- ▶ Die kompakte und handliche Bauform erleichtert das Arbeiten auch an engen Stellen
- ▶ Flexibel – FastFix Schnittstelle und CENTROTEC Werkzeug-Schnellwechselsystem
- ▶ Praktisch – integriertes LED-Licht und Akku-Ladestandsanzeige

Technische Daten	CXS	TXS
Akkuspannung [V]	10,8	10,8
Gänge	2	2
Leerlaufdrehzahl 1./2. Gang (min ⁻¹)	0 – 430/0 – 1.300	0 – 430/0 – 1.300
Bohrdurchmesser Holz/Stahl (mm)	12/8	12/8
Drehmomenteinstellung 1./2. Gang (Nm)	0,3 – 3,4	0,3 – 3,4
Max. Drehmoment Holz/Stahl (Nm)	10/16	10/16
Bohrfutterspannweite (mm)	1 – 10	1 – 10
Akkukapazität Li-Ion (Ah)	2,6	2,6
Ladezeit Li-Ion (min)	45	45
Gewicht mit Li-Ion (kg)	0,9	0,9



■ = Electronic

Lieferumfang	UVP €*	Bestell-Nr.
2 x Akkupack BP-XS, Ladegerät MXC, CENTROTEC Werkzeugfutter, CENTROTEC Bithalter, Schnellspannbohrfutter FastFix 10 mm, Bit PZ 2, Gürtelclip, im SYSTAINER SYS 1 T-LOC		
CXS Li 2,6-Plus	219,00 260,61	564531
CXS Li 2,6-Set Winkelvorsatz CXS	275,00 327,25	564532
TXS Li 2,6-Plus	219,00 260,61	564509
TXS Li 2,6-Set Winkelvorsatz CXS	275,00 327,25	564510

Echte Kraftpakete.

Ein beachtliches Drehmoment, auch an schwer zugänglichen Stellen, steckt in den 10,8 Volt Akku-Bohrschraubern im XS-Format. Dank FastFix und CENTROTEC Schnellwechselsystem sind sie überzeugend flexibel.

* Unverbindliche Preisempfehlung des Herstellers. Preise des Händlers können abweichen.
Zzgl. Mehrwertsteuer.
Inkl. Mehrwertsteuer.

Systemzubehör ab Seite 244



Bits und Bohrer ab Seite 250



Bohren und Schrauben

Akku-Bohrschrauber C 18



Bürstenloser EC-TEC Motor
für lange Lebensdauer und
hohen Wirkungsgrad



product
design
award
2010

C 18

Form. Vollendet.

- ▶ Bürstenloser EC-TEC Motor mit integriertem Motormanagement für lange Lebensdauer und höchste Leistung
- ▶ Vollelektronische Drehmomenteinstellung und -abschaltung für exaktes Schrauben
- ▶ FastFix Schnittstelle für alle FastFix Vorsätze und CENTROTEC Werkzeug-Schnellwechselsystem
- ▶ Umschalten von Schrauben auf Bohren, ohne dass das eingestellte Drehmoment verstellt wird

Technische Daten

Akkuspannung (V)	18
Gänge	2
Leerlaufdrehzahl 1./2. Gang (min ⁻¹)	0 – 450/0 – 1.500
Bohrdurchmesser Holz/Stahl (mm)	40/13
Drehmomenteinstellung 1./2. Gang (Nm)	0,8 – 8/0,5 – 6
Max. Drehmoment Holz/Stahl (Nm)	27/45
Bohrfutterspannweite (mm)	1,5 – 13
Akkukapazität Li-Ion (Ah)	5,2
Ladezeit Li-Ion (min)	90
Gewicht mit Li-Ion (kg)	1,8



■ = Electronic



05

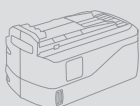
Ausgezeichnete C-Bauform.

Mehrfach ausgezeichnet für hervorragendes Design und mit bewährtem bürstenlosen Antriebskonzept. Das Zusammenspiel von Lithium-Ionen Akkupacks und EC-TEC Motor machen den C 18 noch leichter, noch ausdauernder, noch kraftvoller – und damit zur stärksten C-Serie, die es je gab.

Lieferumfang	UVP €*	Bestell-Nr.
CENTROTEC Werkzeugfutter, CENTROTEC Bithalter, Schnellspannfutter FastFix 13 mm, Bit PZ 2, Gürtelclip, im SYSTAINER SYS 2 T-LOC		
C 18 Li-Basic ohne Akkupack, ohne Ladegerät	235,00 279,65	574737
C 18 Li 3,1-Compact 2 x Akkupack BP 18 Li 3,1 C, Schnellladegerät TCL 6	430,00 511,70	574921
C 18 Li 5,2-Plus 2 x Akkupack BP 18 Li 5,2 AS, Schnellladegerät TCL 6	480,00 571,20	574738
C 18 Li 5,2-Set 2 x Akkupack BP 18 Li 5,2 AS, Schnellladegerät SCA 8, FastFix Winkelvorsatz, FastFix Exzentervorsatz	621,00 738,99	574739

* Unverbindliche Preisempfehlung des Herstellers. Preise des Händlers können abweichen.
Zzgl. Mehrwertsteuer.
Inkl. Mehrwertsteuer.

Systemzubehör ab Seite 245



Bits und Bohrer ab Seite 250



Bohren und Schrauben

Akku-Bohrschrauber T 18+3



product
design
award

2009

Bürstenloser EC-TEC Motor
für lange Lebensdauer und
hohen Wirkungsgrad



T 18+3



Kraft trifft Intelligenz.

Das Kraftpaket der T-Serie: mit 18 Volt und EC-TEC, günstigem Leistungsgewicht und exzellenter Handhabung. Der T 18+3 stellt das entscheidende Plus an Leistung zur Verfügung, wenn es richtig zur Sache geht. Mit bürstenlosem EC-TEC Motor, Lithium-Ionen Akkupacks und einer Ausdauer für über 1.100 Schrauben (5 x 40 mm in Weichholz) mit nur einer Akkuladung (18 V – 5,2 Ah).



Kraft trifft Intelligenz.

- ▶ FastFix Schnittstelle für alle FastFix Vorsätze und CENTROTEC Werkzeug-Schnellwechselsystem
- ▶ Überzeugende Ergonomie: kurz, leicht und mit optimalem Schwerpunkt
- ▶ Vollelektronische Drehmomenteinstellung und -abschaltung für exaktes Schrauben
- ▶ Umschalten von Schrauben auf Bohren, ohne dass das eingestellte Drehmoment verstellt wird

Technische Daten

Akkuspannung (V)	18
Gänge	2
Leerlaufdrehzahl 1./2. Gang (min ⁻¹)	0 – 450/0 – 1.500
Bohrdurchmesser Holz/Stahl (mm)	45/13
Drehmomenteinstellung 1./2. Gang (Nm)	0,8 – 8/0,5 – 6
Max. Drehmoment Holz/Stahl (Nm)	35/50
Bohrfutterspannweite (mm)	1,5 – 13
Akkukapazität Li-Ion (Ah)	5,2
Ladezeit Li-Ion (min)	90
Gewicht mit Li-Ion (kg)	1,9

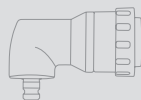


■ = Electronic

Lieferumfang	UVP €*	Bestell-Nr.
CENTROTEC Werkzeugfutter, CENTROTEC Bithalter, Gürtelclip, Schnellspannbohrfutter FastFix 13 mm		
T 18+3 Li-Basic	235,00	574763
Bit PZ 2, ohne Akkupack, ohne Ladegerät, im SYSTAINER SYS 2 T-LOC	279,65	
T 18+3 Li 3,1-Compact	430,00	574908
2 x Akkupack BP 18 Li 3,1 C, Schnellladegerät TCL 6, Bit PZ 2, im SYSTAINER SYS 2 T-LOC	511,70	
T 18+3 Li 5,2-Plus	480,00	574756
2 x Akkupack BP 18 Li 5,2 AS, Schnellladegerät TCL 6, Bit PZ 2, im SYSTAINER SYS 2 T-LOC	571,20	
T 18+3 Li 5,2-Set	621,00	574758
2 x Akkupack BP 18 Li 5,2 AS, Schnellladegerät SCA 8, Bit PZ 2, FastFix Winkelvorsatz, FastFix Exzentervorsatz, im SYSTAINER SYS 2 T-LOC	738,99	
T 18+3/PSC 420 Li-Set	834,00	201404
Akku-Bohrschrauber T 18+3, Pendelstichsäge PSC 420 EB, 2 x Akkupack BP 18 Li 5,2 AS, Schnellladegerät SCA 8, Bit Sortiment twinBOX BB-MIX, 2 x Sägeblatt, Splitterschutz, im SYSTAINER SYS 3 T-LOC	992,46	

* Unverbindliche Preisempfehlung des Herstellers. Preise des Händlers können abweichen.
Zzgl. Mehrwertsteuer.
Inkl. Mehrwertsteuer.

Systemzubehör ab Seite 245



Bits und Bohrer ab Seite 250



Bohren und Schrauben

Akku-Bohrhammer BHC 18



Bürstenloser EC-TEC Motor
für lange Lebensdauer und
hohen Wirkungsgrad



BHC 18

Der Komforthammer unter den kompakten Akkubohrhämmern.

- ▶ Unschlagbares Gewichts-Leistungsverhältnis dank der Kombination aus EC-TEC Motor und C-Bauform
- ▶ Vibrationsdämpfung für ermüdungsarmes Arbeiten; höchster Arbeitskomfort in jeder Arbeitssituation
- ▶ Bürstenloser EC-TEC Motor mit integriertem Motormanagement für lange Lebensdauer und höchste Leistung
- ▶ Hochwertige Lithium-Ionen Akku-Technologie für höchste Ausdauerleistung

Technische Daten

Akkuspannung (V)	18
Gänge	1
Leerlaufdrehzahl (min ⁻¹)	0 – 1.100
Max. Schlagzahl (min ⁻¹)	4.895
Max. Bohrdurchmesser Beton (mm)	18
Bohrdurchmesser Bohrkronen max. (mm)	68
Max. Drehmoment Holz/Stahl (Nm)	10/25
Werkzeugaufnahme	SDS-Plus
Einzelschlagstärke (J)	1,8
Akkukapazität Li-Ion (Ah)	5,2
Gewicht mit Li-Ion (kg)	2,6



= Electronic

Lieferumfang	UVP €*	Bestell-Nr.
Zusatzhandgriff, Tiefenanschlag, im SYSTAINER SYS 2 T-LOC		
BHC 18 Li-Basic ohne Akkupack, ohne Ladegerät	308,00 366,52	574723
BHC 18 Li 3,1-Compact 2 x Akkupack BP 18 Li 3,1 C, Schnellladegerät TCL 6	503,00 598,57	574924
BHC 18 Li 5,2-Plus 2 x Akkupack BP 18 Li 5,2 AS, Schnellladegerät TCL 6	553,00 658,07	574720



Handlich und kompakt – ohne Kompromisse!

Der BHC 18 begegnet Beton mit butterweicher Gelassenheit. Ergonomisch für höchsten Arbeitskomfort. Mit pneumatischem Schlagwerk für enorme Schlagenergie und integrierter Vibrationsdämpfung, die die Energie aufnimmt bevor sie die Hände erreicht. Der BHC 18 setzt neue Maßstäbe – durch Effizienz, Komfort und das beste Gewichts-Leistungsverhältnis innerhalb der 18 V Klasse.

* Unverbindliche Preisempfehlung des Herstellers. Preise des Händlers können abweichen.
Zzgl. Mehrwertsteuer.
Inkl. Mehrwertsteuer.

Systemzubehör
ab Seite 246



Bohren und Schrauben

Akku-Bohrschrauber QUADRIVE DRC 18/4

Bürstenloser EC-TEC Motor
für lange Lebensdauer und
hohen Wirkungsgrad



QUADRIVE DRC 18/4



Der Kompakte mit dem kräftigen Dreh.

- ▶ Bürstenloser EC-TEC Motor für höchste Lebensdauer und enormen Wirkungsgrad
- ▶ 4-Gang Getriebe mit bis zu 3.800 U/min für schnellen und sauberen Bohrfortschritt
- ▶ Die universelle Lösung für drehmomentintensive Schraub- und Bohrarbeiten mit großen Durchmessern
- ▶ Separat zuschaltbare LED-Beleuchtung sowie eine Akku-Ladestandsanzeige

Technische Daten

Akkuspannung (V)	18
Gänge	4
Leerlaufdrehzahl 1./2. Gang (min ⁻¹)	0 – 400/0 – 850
Leerlaufdrehzahl 3./4. Gang (min ⁻¹)	0 – 1.850/0 – 3.800
Max. Drehmoment Holz/Stahl (Nm)	40/60
Bohrdurchmesser Holz/Metall (mm)	50/13
Bohrfutterspannweite (mm)	1,5 – 13
Akkukapazität Li-Ion (Ah)	5,2
Gewicht mit Li-Ion (kg)	1,9



☐ = Electronic

Intelligente Vielfalt.

60 Nm Drehmoment im 1. Gang für kraftvolles Schrauben, 3.800 U/min im 4. Gang für präzises Bohren. Dazu ausdauernd und enorm hart im Nehmen. Ob Holz oder Metall – wer die Serie QUADRIVE kennt, zeigt sich begeistert. Von der Kombination aus unwiderstehlicher Kraft und absoluter Präzision. Und einer FastFix-Schnittstelle für den schnellen und werkzeuglosen Wechsel auf CENTROTEC Werkzeugfutter, Schnellspannbohrfutter, Winkelkopf oder Steckschlüsseladapter.

Lieferumfang	UVP €*	Bestell-Nr.
CENTROTEC Werkzeugfutter, CENTROTEC Bithalter, Bit PZ 2, Schnellspannbohrfutter FastFix 13 mm, Zusatzhandgriff, im SYSTAINER SYS 2 DF T-LOC		
DRC 18/4 Li-Basic ohne Akkupack, ohne Ladegerät	282,00 335,58	574695
DRC 18/4 Li 5,2-Plus 2 x Akkupack BP 18 Li 5,2 AS, Schnellladegerät TCL 6	527,00 627,13	574696
DRC 18/4 Li 5,2-Plus-SCA 2 x Akkupack BP 18 Li 5,2 AS, Schnellladegerät SCA 8	557,00 662,83	574916
DRC 18/4 Li 5,2-Set 2 x Akkupack BP 18 Li 5,2 AS, Schnellladegerät SCA 8, Winkelvorsatz	676,00 804,44	574697

* Unverbindliche Preisempfehlung des Herstellers. Preise des Händlers können abweichen.
Zzgl. Mehrwertsteuer.
Inkl. Mehrwertsteuer.

Systemzubehör ab Seite 247



Bits und Bohrer ab Seite 250



Bohren und Schrauben

Akku-Schlagbohrschrauber QUADRIVE PDC 18/4



Bürstenloser EC-TEC Motor
für lange Lebensdauer und
hohen Wirkungsgrad

QUADRIVE PDC 18/4



05

Das Multitalent mit Schlag.

- ▶ Bürstenloser EC-TEC Motor für höchste Lebensdauer und enormen Wirkungsgrad
- ▶ EC-TEC Motor kombiniert mit hochwertiger Lithium-Ionen Akku-Technologie für bis zu 100 % mehr Schraubleistung
- ▶ 4-Gang Getriebe mit bis zu 3.800 U/min für schnellen und sauberen Bohrfortschritt
- ▶ Separat zuschaltbare LED-Beleuchtung sowie eine Akku-Ladestandsanzeige

Technische Daten

Akkuspannung (V)	18
Gänge	4
Leerlaufdrehzahl 1./2. Gang (min ⁻¹)	0 – 400/0 – 850
Leerlaufdrehzahl 3./4. Gang (min ⁻¹)	0 – 1.850/0 – 3.800
Max. Schlagzahl (min ⁻¹)	76.000
Max. Drehmoment Holz/Stahl (Nm)	40/60
Bohrdurchmesser Holz/Metall (mm)	50/13
Bohrdurchmesser Mauerwerk (Ziegel) (mm)	10
Bohrfutterspannweite (mm)	1,5 – 13
Akkukapazität Li-Ion (Ah)	5,2
Gewicht mit Li-Ion (kg)	2,0



■ = Electronic

Lieferumfang	UVP €* 347,48	Bestell-Nr. 574701
CENTROTEC Werkzeugfutter, CENTROTEC Bithalter, Bit PZ 2, Schnellspannbohrfutter FastFix 13 mm, Zusatzhandgriff, im SYSTEMAINER SYS 2 DF T-LOC		
PDC 18/4 Li-Basic ohne Akkupack, ohne Ladegerät	292,00 347,48	574701
PDC 18/4 Li 5,2-Plus 2 x Akkupack BP 18 Li 5,2 AS, Schnellladegerät TCL 6	537,00 639,03	574702
PDC 18/4 Li 5,2-Plus-SCA Akkupack BP 18 Li 5,2 AS, Schnellladegerät SCA 8	567,00 674,73	574918
PDC 18/4 Li 5,2-Set 2 x Akkupack BP 18 Li 5,2 AS, Schnellladegerät SCA 8, Winkelvorsatz	687,00 817,53	574703
PDC 18/4 Li 5,2-Set/XL 2 x Akkupack BP 18 Li 5,2 AS, Schnellladegerät SCA 8, Winkelvorsatz, Tiefenanschlag	730,00 868,70	574704

* Unverbindliche Preisempfehlung des Herstellers. Preise des Händlers können abweichen.
Zzgl. Mehrwertsteuer.
Inkl. Mehrwertsteuer.

Systemzubehör ab Seite 247



Bits und Bohrer ab Seite 250



Das schlagende Argument.

Analog zum QUADRIVE DRC 18/4 bietet der QUADRIVE PDC 18/4 alle Features und ausgeklügelten Funktionalitäten. Und dies mit zuschaltbarem Axialschlag zum Bohren in Mauerwerk.

Bohren und Schrauben

Bohrmaschine QUADRILL DR 20



QUADRILL DR 20



Die große QUADRILL mit dem kräftigen Dreh.

Dreh- und Angelpunkt der QUADRILL DR 20 ist die FastFix Schnittstelle, mit der sich die Maschine sekundenschnell auf verschiedene Funktionen einstellen lässt.

Der drehmomentstarke Bohrschrauber.

- ▶ Hohes Drehmoment durch mehrstufig stark untersetztes Getriebe
- ▶ Optimal zum Bohren und Schrauben durch werkzeuglos wechselbares Bohrfutter und Bitaufnahme in der Spindel
- ▶ Extrem robust und langlebig durch großen Spannhals mit verstärkter Antriebswelle und großdimensioniertem Spindellager
- ▶ Präzisions-Zahnkranzbohrfutter mit FastFix und Spannkraftsicherung

Technische Daten

Leistungsaufnahme (W)	1.100
Gänge	1
Leerlaufdrehzahl (min ⁻¹)	0 – 650
Bohrdurchmesser (Stahl/Alu/Holz) (mm)	20/28/65
Max. Drehmoment (Nm)	98
Bohrfutterspannbereich (mm)	3 – 16
Bohrfutteraufnahme	FastFix
Spannhals Ø (mm)	57
Gewicht (kg)	3,4
Gewicht (ohne Bohrfutter) (kg)	2,7



☐ = Electronic

Lieferumfang	UVP €*	Bestell-Nr.
Zusatzgriff mit Verlängerung, Tiefenanschlag, im SYSTEMER SYS MAXI		
DR 20 E FF-Plus Zahnkranzbohrfutter mit Spannkraftsicherung	407,00 484,33	767991
DR 20 E FF-Set CENTROTEC XL-Futter, Zubehörset bestehend aus Winkelkopf, Steckschlüsseladapter, 2 Steckschlüsseln und Bit Box	711,00 846,09	768933

* Unverbindliche Preisempfehlung des Herstellers. Preise des Händlers können abweichen.
Zzgl. Mehrwertsteuer.
Inkl. Mehrwertsteuer.

Systemzubehör ab Seite 248



Bohren und Schrauben

Akku-Trockenbauschrauber DURADRIVE DWC 18



Bürstenloser EC-TEC Motor für lange Lebensdauer und hohen Wirkungsgrad

DURADRIVE DWC 18

Kraft und Ausdauer für den Innenausbau.

- ▶ Präzise, verschleißfreie elektronische Abschaltung für exakte Einschraubtiefe und hohe Lebensdauer
- ▶ Energiesparfunktion Start/Stop ohne Betätigung des Hauptschalters
- ▶ Langlebiger, bürstenloser EC-TEC Motor für enormen Wirkungsgrad und maximale Ausdauer
- ▶ Schneller, werkzeugloser Wechsel auf Magazinvorsatz möglich

Technische Daten	DWC 18-2500	DWC 18-4500
Akkuspannung (V)	18	18
Gänge	1	1
Leerlaufdrehzahl (min ⁻¹)	0 – 2.500	0 – 4.500
Max. Drehmoment Holz/Stahl (Nm)	7/18	5/14
Max. bearbeitbare Schraubenlänge (Magazinvorsatz) (mm)	55	55
Werkzeugaufnahme	1/4"	1/4"
Akkukapazität Li-Ion (Ah)	5,2	5,2
Gewicht mit Tiefenschlag (kg)	1,9	1,9
Gewicht mit Magazinvorsatz (kg)	2,3	2,3



■ = Electronic

Lieferumfang	UVP €*	Bestell-Nr.
Magazinvorsatz, Tiefenschlag, Gerüsthaken, Gürtelclip, Magnetbithalter, Bit PH 2, im SYSTAINER SYS 2 T-LOC		
DWC 18-2500 Li-Basic 2 x Bit PH 2 lang, ohne Akkupack, ohne Ladegerät	362,00 430,78	574742
DWC 18-2500 Li 3,1-Compact 2 x Akkupack BP 18 Li 3,1 C, Schnellladegerät TCL 6, Bit PH 2 lang	557,00 662,83	574911
DWC 18-2500 Li 5,2-Plus 2 x Akkupack BP 18 Li 5,2 AS, Schnellladegerät TCL 6, 2 x Bit PH 2 lang	607,00 722,33	574743
DWC 18-4500 Li-Basic 2 x Bit PH 2 lang, ohne Akkupack, ohne Ladegerät	362,00 430,78	574747
DWC 18-4500 Li 3,1-Compact 2 x Akkupack BP 18 Li 3,1 C, Schnellladegerät TCL 6, Bit PH 2 lang	557,00 662,83	574913
DWC 18-4500 Li 5,2-Plus 2 x Akkupack BP 18 Li 5,2 AS, Schnellladegerät TCL 6, 2 x Bit PH 2 lang	607,00 722,33	574745

* Unverbindliche Preisempfehlung des Herstellers. Preise des Händlers können abweichen.
Zzgl. Mehrwertsteuer.
Inkl. Mehrwertsteuer.

Systemzubehör ab Seite 249



Schnellbauschrauben ab Seite 255



Schraubt den Maßstab weit nach oben.

Serienverschraubungen im Trockenbau: komfortabel, schnell und effizient mit dem DURADRIVE DWC 18. Er überzeugt mit enormer Taktzahl, leichten 1,9 kg und kompakter Bauform. Mit innovativer Start/Stop-Funktion, bei der der bürstenlose EC-TEC Motor nur dann arbeitet, wenn er gebraucht wird – was eine bis zu 40 % höhere Schraubleistung pro Akkuladung ermöglicht. Mit dem Tiefenschlag lässt sich der DWC auch für Einzelschrauben verwenden.

Entschieden anders: Akku-Bohrschrauber von Festool.



Länger schrauben, weniger tanken.

Das Antriebskonzept EC-TEC steht für außergewöhnliche Kraftentfaltung bei kleinstmöglichem Energieverbrauch über den gesamten Drehzahlbereich – vom Eindrehen großer Schrauben bis hin zum Bohren mit 3.800 U/min. Dabei arbeitet der EC-TEC Motor verschleißfrei ohne Kohlenbürsten und ist damit wartungsfrei und extrem robust.



Einfach schneller.

Bohren, Senken, Schrauben: Das CENTROTEC Schnellwechsel-System ist Bohrfutter und Bithalter in einem und dabei 50% kleiner und 80% leichter als ein Standardbohrfutter. Die Sechskant-Werkzeuge werden mit Kugeln zentriert – für optimale Kraftübertragung und 10-fach höhere Rundlaufgenauigkeit.



Ein Werkzeug, das ohne Werkzeug funktioniert.

Werkzeuglos montiert und schnell ausgetauscht: So lassen sich die Akku-Bohrschrauber oder auch die kraftvolle QUADRILL Netz-Bohrmaschine über die FastFix Vorsätze sekundenschnell in bis zu 5 Werkzeuge umbauen: Als Bohrmaschine, Schrauber, Winkelbohrmaschine, Winkelschrauber bis hin zum Trockenbauschrauber.



Unsere Empfehlung – Reparatur online beauftragen!

Sie brauchen **5 Minuten.** Wir höchstens **48 Stunden.**

Sparen Sie sich die Fahrt zum Händler. Sparen Sie sich lange Erklärungen. Und vor allem – sparen Sie sich das nervtötende Warten bis zur Rückkehr Ihres reparierten Werkzeuges. Denn wir versprechen Ihnen: Ab Eintreffen in unserer Werkstatt reparieren wir jedes Werkzeug innerhalb von 48 Stunden und lassen Ihnen dieses danach auf direktem Weg wieder zukommen.


Wie das geht? Ganz einfach!

Mit dem online-Reparaturauftrag. Einloggen, kurz ausfüllen und ab geht's.

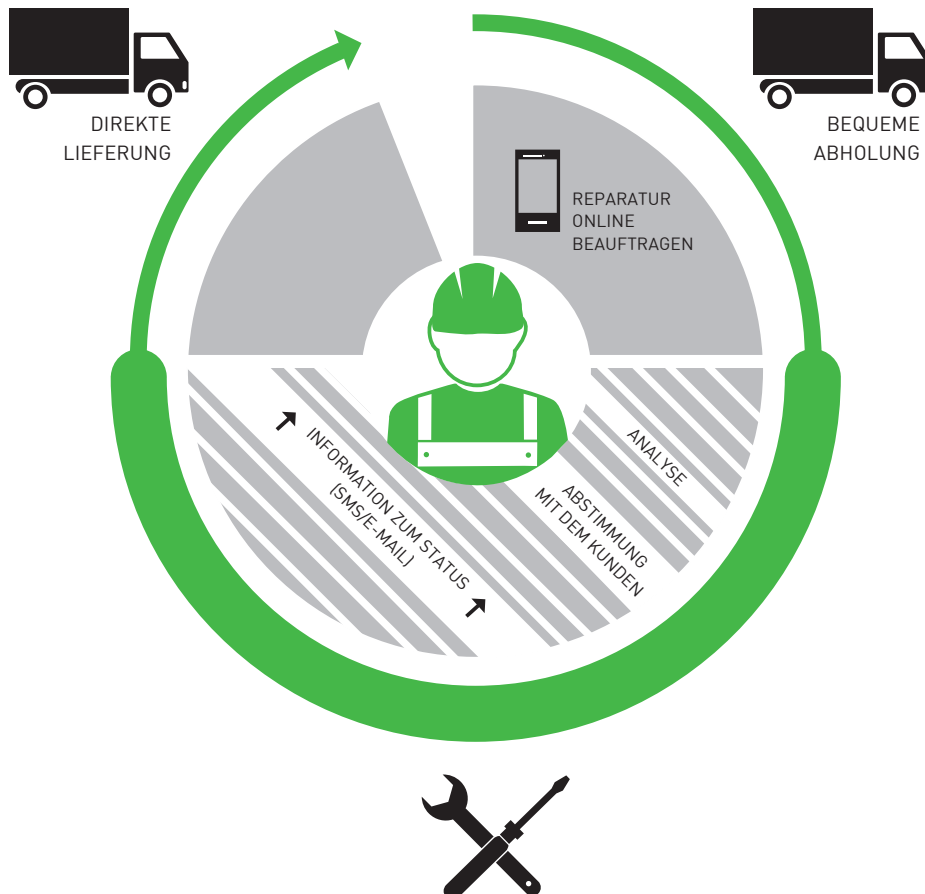
- Mit der Abholung direkt vor Ort.
- Mit direkter Abstimmung mit unserem Werkskundendienst.
- Mit Original Ersatzteilen.
- Mit schneller Anlieferung.

Der Festool online-Reparaturauftrag. Schneller war Reparieren noch nie.

Der bequeme und schnelle online-Reparaturauftrag ist in folgenden Ländern verfügbar: Deutschland, Dänemark, Großbritannien, Niederlande, Österreich, Polen, Schweden, Schweiz und Tschechien.



05



Das Festool System.

Weil's einfach besser wird, wenn's wirklich passt: Das Festool Bohren- und Schrauben-Programm wird durch das perfekt abgestimmte Zubehör, die passenden Schnellwechsellvorsätze sowie ein vielfältiges Bit- und Bohrersortiment mit dem System-Werkzeug-Programm CENTROTEC bis hin zu durchdachten und leistungsfähigen Akku- und Ladetechnologien noch besser, flexibler und zuverlässiger.



Bohren und Schrauben

Zubehör und Verbrauchsmaterial

Systemzubehör	244
CENTROTEC Werkzeugprogramm	250
Führungssysteme zum Bohren	255



Bohren und Schrauben

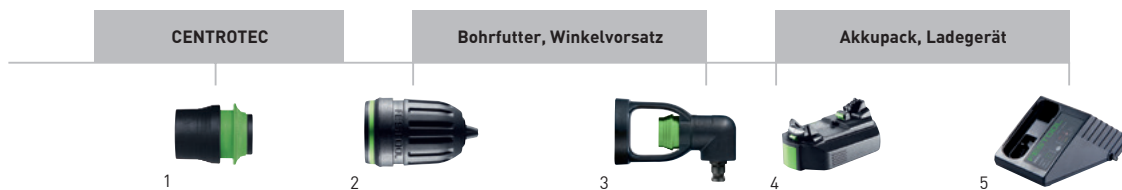
Systemübersicht



CXS

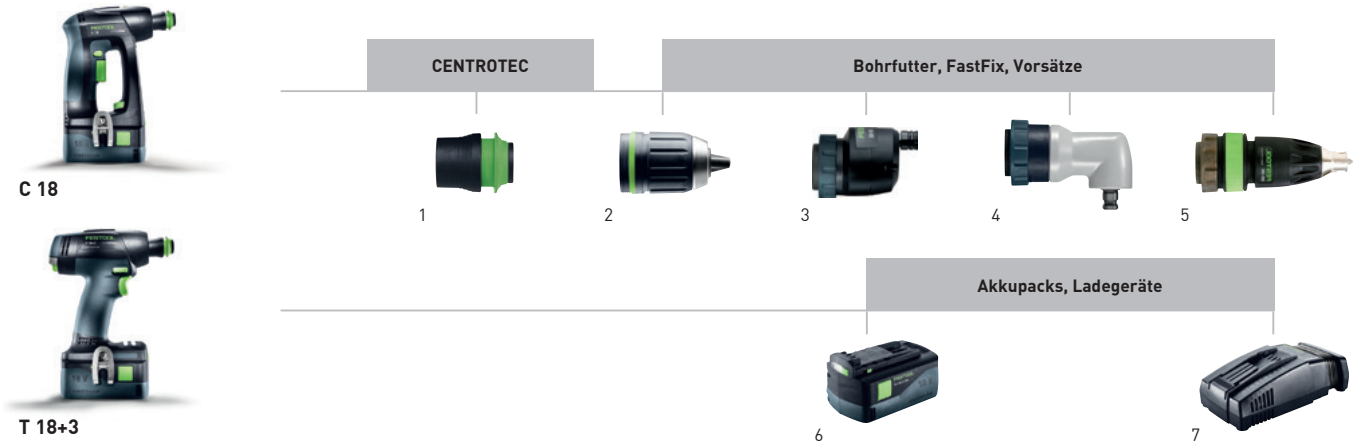


TXS



Zubehör für Akku-Bohrschrauber CXS, TXS

Bezeichnung	Erläuterung	UVP €*	Bestell-Nr.
1 Werkzeugfutter WH-CE CENTROTEC	für alle Festool Akku-Bohrschrauber und Bohrmaschinen (außer DR 20/DRP 20) mit CENTROTEC Schnittstelle, SB-verpackt	22,30 26,54	492135
2 Schnellspannbohrfutter BF-FX 10	für Festool Akku-Bohrschrauber CXS und TXS, Spannungsbereich 1 – 10 mm, SB-verpackt	52,40 62,36	499949
3 Winkelvorsatz XS-AS	für Akku-Bohrschrauber CXS und TXS, für Arbeiten an engen Stellen, SB-verpackt	69,40 82,59	497951
4 Akkupack BP-XS 2.6 Ah Li-Ion	Lithium-Ionen (Li-Ion) Ersatzakku für Akku-Bohrschrauber CXS und TXS, Spannung 10,8 V, Gewicht 0,2 kg, Kapazität 2,6 Ah, SB-verpackt	83,30 99,13	500184
5 Ladegerät MXC	für Akkupack BP-XS, für Akku-Bohrschrauber CXS und TXS, Ladestrom 2,8 A, Eingangsspannung 220-240 V, im Karton	53,90 64,14	497495

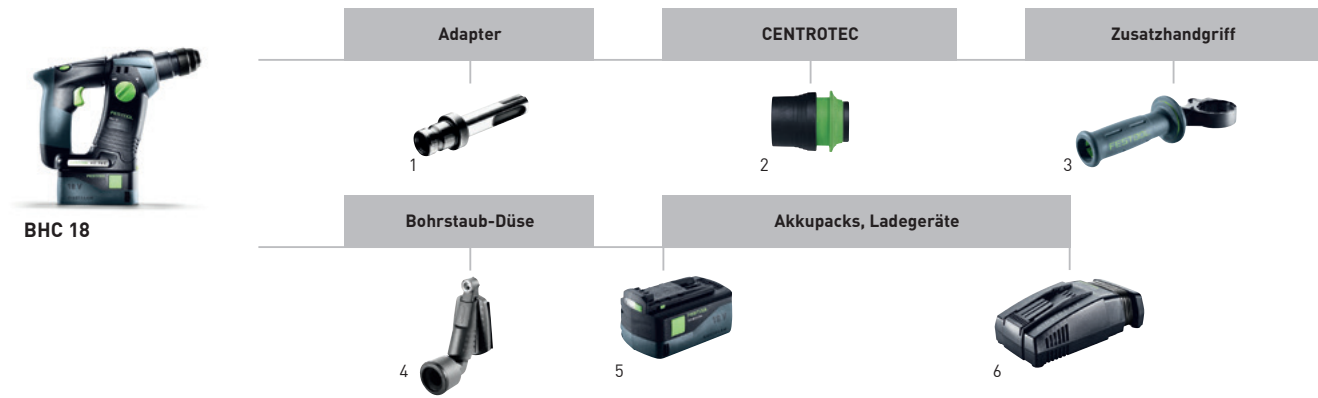


Zubehör für Akku-Bohrschrauber C Serie, T+3 Serie

Bezeichnung	Erläuterung	UVP €*	Bestell-Nr.
1 Werkzeugfutter WH-CE CENTROTEC	für alle Festool Akku-Bohrschrauber und Bohrmaschinen (außer DR 20/DRP 20) mit CENTROTEC Schnittstelle, SB-verpackt	22,30 26,54	492135
2 Schnellspannbohrfutter KC 13-1/2-K-FFP	für alle Festool Akku-Bohrschrauber, Akku-Schlagbohrschrauber, Bohrmaschinen (außer DR 20/DRP 20) und Schlagbohrmaschinen mit CENTROTEC Schnittstelle, schlagbohrfest, Kunststoff-ring, mit Spannkraftsicherung, Spannbereich 1,5 – 13 mm, Aufnahme FastFix, SB-verpackt	55,00 65,45	769067
3 Exzentervorsatz FastFix DD-ES	für alle Festool C- und T-Akku-Bohrschrauber mit FastFix Schnittstelle, außer CXS und TXS, SB-verpackt	100,70 119,83	490294
4 Winkelvorsatz FastFix DD-AS	für alle Festool C- und T-Akku-Bohrschrauber mit FastFix Schnittstelle, außer CXS und TXS, SB-verpackt	100,70 119,83	490293
5 Tiefenanschlag FastFix DD-DC	für alle Festool C- und T-Akku-Bohrschrauber mit FastFix Schnittstelle, außer CXS und TXS, SB-verpackt	100,70 119,83	493539
6 Akkupack BP 18 Li 5,2 Ah Li-Ion AS	mit AIRSTREAM-Funktion, Lithium-Ionen (Li-Ion) Ersatzakkupack für den C 18, T 18+3, DRC 18/4, PDC 18/4, BHC 18, DWC 18 und PS(B)C 420, HHC 55, TSC 55 sowie den SYSROCK, Gewicht 0,7 kg, Kapazität 5,2 Ah, Spannung 18 V, SB-verpackt	95,00 113,05	200181
Akkupack BP 18 Li 3,1 Ah Li-Ion C	kompakte, leichte Bauform, Lithium-Ionen (Li-Ion) Ersatzakkupack für den C 18 Li, T 18+3, BHC 18, DWC 18, DRC/PDC 18 sowie SYSROCK BR 10 und KAL II, Gewicht 0,4 kg, Kapazität 3,1 Ah, Spannung 18 V, SB-verpackt	70,00 83,30	201789
7 Schnellladegerät TCL 6	für alle Li-Ionen (Li-Ion) Akkupacks (außer CXS/TXS), Lithium-Ionen (Li-Ion) Ersatzladegerät für alle 10,8 – 18 V Akkupacks, Ladestrom 6 A, Eingangsspannung 220 – 240 V, Gewicht 0,8 kg, SB-verpackt	55,00 65,45	201135
Schnellladegerät SCA 8	für alle Li-Ionen (Li-Ion) Akkupacks (außer CXS/TXS), mit AIRSTREAM-Funktion, Lithium-Ionen (Li-Ion) Ersatzladegerät für alle 10,8 – 18 V Akkupacks, Eingangsspannung 220 – 240 V, Gewicht 1,1 kg, Ladestrom 8 A, SB-verpackt	85,00 101,15	200178

Bohren und Schrauben

Systemübersicht



Zubehör für Akku-Bohrhammer BHC 18

Bezeichnung	Erläuterung	UVP €*	Bestell-Nr.
1 Adapter AD SDS-plus/FastFix	für BHC 18, RHP 18, CHP 26, zur Aufnahme eines CENTROTEC-Werkzeugfutters, SB-verpackt	16,50 19,64	769068
2 Werkzeugfutter WH-CE CENTROTEC	für alle Festool Akku-Bohrschrauber und Bohrmaschinen (außer DR 20/DRP 20) mit CENTROTEC Schnittstelle, SB-verpackt	22,30 26,54	492135
3 Zusatzhandgriff AH-43/185	für alle QUADRIVE DRC 18/4, PDC 18/4 und BHC 18, für die Aufnahme größerer Drehmomente, Aufnahme Ø 43 mm, SB-verpackt	10,10 12,02	768615
4 Bohrstaub-Düse D 27-BSD	für BHC 18, PDC 18, PD 20 und Absaugmobile CT/CTL/CTM, Adapter mit flexiblem Einsatz, Bohrmanschette aus vernickeltem Stahl, passend für alle gängigen Industrie- und Haushaltsstaubsauger, Ausnahme: bei Saugern mit automatischer Filterabreinigung ist diese abzuschalten, Bohrer-Ø 0-12 mm, Anschluss-Ø 27-32 mm, SB-verpackt	19,70 23,44	500483
5 Akkupack BP 18 Li 5,2 Ah Li-Ion AS	mit AIRSTREAM-Funktion, Lithium-Ionen (Li-Ion) Ersatzakkupack für den C 18, T 18+3, DRC 18/4, PDC 18/4, BHC 18, DWC 18 und PS(B)C 420, HKC 55, TSC 55 sowie den SYSROCK, Gewicht 0,7 kg, Kapazität 5,2 Ah, Spannung 18 V, SB-verpackt	95,00 113,05	200181
Akkupack BP 18 Li 3,1 Ah Li-Ion C	kompakte, leichte Bauform, Lithium-Ionen (Li-Ion) Ersatzakkupack für den C 18 Li, T 18+3, BHC 18, DWC 18, DRC/PDC 18 sowie SYSROCK BR 10 und KAL II, Gewicht 0,4 kg, Kapazität 3,1 Ah, Spannung 18 V, SB-verpackt	70,00 83,30	201789
6 Schnellladegerät TCL 6	für alle Li-Ionen (Li-Ion) Akkupacks (außer CXS/TXS), Lithium-Ionen (Li-Ion) Ersatzladegerät für alle 10,8 – 18 V Akkupacks, Ladestrom 6 A, Eingangsspannung 220 – 240 V, Gewicht 0,8 kg, SB-verpackt	55,00 65,45	201135
Schnellladegerät SCA 8	für alle Li-Ionen (Li-Ion) Akkupacks (außer CXS/TXS), mit AIRSTREAM-Funktion, Lithium-Ionen (Li-Ion) Ersatzladegerät für alle 10,8 – 18 V Akkupacks, Eingangsspannung 220 – 240 V, Gewicht 1,1 kg, Ladestrom 8 A, SB-verpackt	85,00 101,15	200178

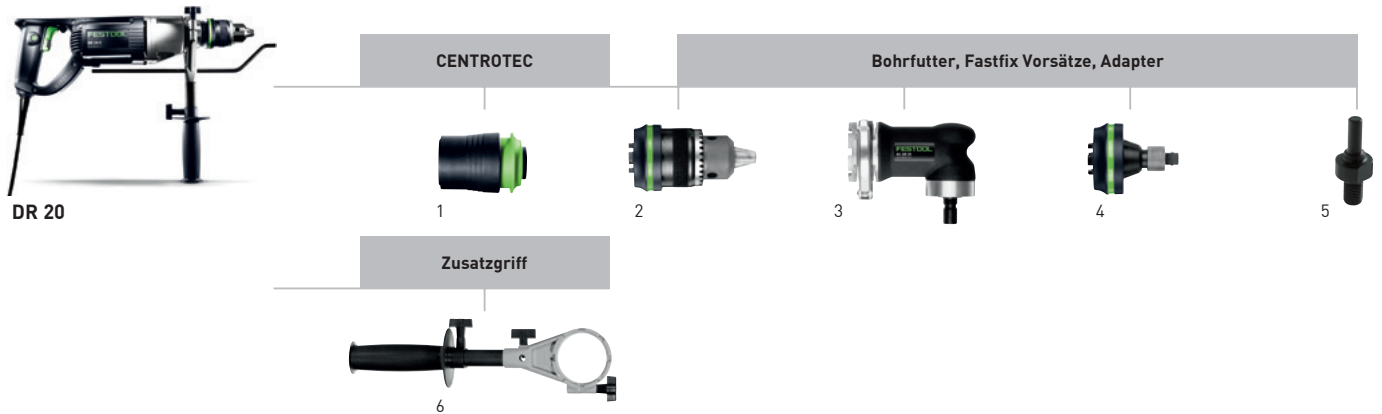


Zubehör für Akku-Bohrschrauber QUADRIVE DRC 18/4, Akku-Schlagbohrschrauber QUADRIVE PDC 18/4

Bezeichnung	Erläuterung	UVP €*	Bestell-Nr.
1 Akkupack BP 18 Li 5,2 Ah Li-Ion AS	mit AIRSTREAM-Funktion, Lithium-Ionen (Li-Ion) Ersatzakkupack für den C 18, T 18+3, DRC 18/4, PDC 18/4, BHC 18, DWC 18 und PS(B)C 420, HXC 55, TSC 55 sowie den SYSROCK, Gewicht 0,7 kg, Kapazität 5,2 Ah, Spannung 18 V, SB-verpackt	95,00 113,05	200181
Akkupack BP 18 Li 3,1 Ah Li-Ion C	kompakte, leichte Bauform, Lithium-Ionen (Li-Ion) Ersatzakkupack für den C 18 Li, T 18+3, BHC 18, DWC 18, DRC/PDC 18 sowie SYSROCK BR 10 und KAL II, Kapazität 3,1 Ah, Spannung 18 V, Gewicht 0,4 kg, SB-verpackt	70,00 83,30	201789
2 Schnellladegerät TCL 6	für alle Li-Ionen (Li-Ion) Akkupacks (außer CXS/TXS), Lithium-Ionen (Li-Ion) Ersatzladegerät für alle 10,8 – 18 V Akkupacks, Ladestrom 6 A, Eingangsspannung 220 – 240 V, Gewicht 0,8 kg, SB-verpackt	55,00 65,45	201135
Schnellladegerät SCA 8	für alle Li-Ionen (Li-Ion) Akkupacks (außer CXS/TXS), mit AIRSTREAM-Funktion, Lithium-Ionen (Li-Ion) Ersatzladegerät für alle 10,8 – 18 V Akkupacks, Eingangsspannung 220 – 240 V, Gewicht 1,1 kg, Ladestrom 8 A, SB-verpackt	85,00 101,15	200178
3 Werkzeugfutter WH-CE CENTROTEC	für alle Festool Akku-Bohrschrauber und Bohrmaschinen (außer DR 20/DRP 20) mit CENTROTEC Schnittstelle, SB-verpackt	22,30 26,54	492135
4 Schnellspannbohrfutter KC 13-1/2-K-FFP	für alle Festool Akku-Bohrschrauber, Akku-Schlagbohrschrauber, Bohrmaschinen (außer DR 20/DRP 20) und Schlagbohrmaschinen mit CENTROTEC Schnittstelle, schlagbohrfest, Kunststoff-ring, mit Spannkraftsicherung, Spannungsbereich 1,5 – 13 mm, Aufnahme FastFix, SB-verpackt	55,00 65,45	769067
Schnellspannbohrfutter KC 13-1/2-MMFP	für alle Festool Akku-Bohrschrauber, Akku-Schlagbohrschrauber, Bohrmaschinen (außer DR 20/DRP 20) und Schlagbohrmaschinen mit CENTROTEC Schnittstelle, schlagbohrfest, Metallring, mit Spannkraftsicherung, Spannungsbereich 1,5 – 13 mm, Aufnahme FastFix, SB-verpackt	63,60 75,68	769065
5 Winkelvorsatz AU-43 FFP	für DRC 18/4, PDC 18/4, DR 18/4 E, PD 20/4 E, DRP 16 ET, DRP 18-4 DEC, PDP 20-4 DEC, Aufnahme FastFix, Spannhals Ø 43 mm, SB-verpackt	153,70 182,90	769097
6 Adapter AD-3/8\"	für DRC 18/4, PDC 18/4, DR 18/4 E, PD 20/4 E, DRP 16 ET, DRP 18-4 DEC, PDP 20-4 DEC und alle C+T Schrauber, zur Aufnahme von Stecknüssen mit 4-Kant 3/8\" nach DIN 3121 (maschinenbetätigte Schraubwerkzeuge), Aufnahme FastFix, SB-verpackt	56,00 66,64	769064
7 Tiefenanschlag DC UNI FF	für DRC 18/4, PDC 18/4, DR 18/4 E, PD 20/4 E, DRP 16 ET, DRP 18-4 DEC, PDP 20-4 DEC und alle C+T Schrauber, Anschlaghülsen Ø 17 mm + 23 mm, Bit PH 2, Steckschlüssel SW 8, Aufnahme FastFix, SB-verpackt	107,20 127,57	769126
Schutzring PR D17-DC UNI FF 5x	für DC UNI FF, 5 Schutzringe für Anschlaghülse Ø 17 mm, D 17 mm, SB-verpackt	3,80 4,52	768125
Schutzring PR D23-DC UNI FF 5x	für DC UNI FF, 5 Schutzringe für Anschlaghülse Ø 23 mm, D 23 mm, SB-verpackt	3,80 4,52	768127
Steckschlüssel SW 3/8\"-DC UNI FF 2x	für Tiefenanschlag DC UNI FF, 2 Steckschlüssel SW 8 mit Kugelklemmwirkung, SB-verpackt	13,70 16,30	768165
Steckschlüssel SW 8-DC UNI FF 2x	für Tiefenanschlag DC UNI FF, 2 Steckschlüssel SW 8 mit Kugelklemmwirkung, Aufnahme 1/4\", SB-verpackt	13,70 16,30	768113
8 Zusatzhandgriff AH-43/230	für alle QUADRILL DR 18/4 und PD 20/4, für die Aufnahme größerer Drehmomente, Länge 230 mm, Aufnahme Ø 43 mm, SB-verpackt	12,50 14,88	768613

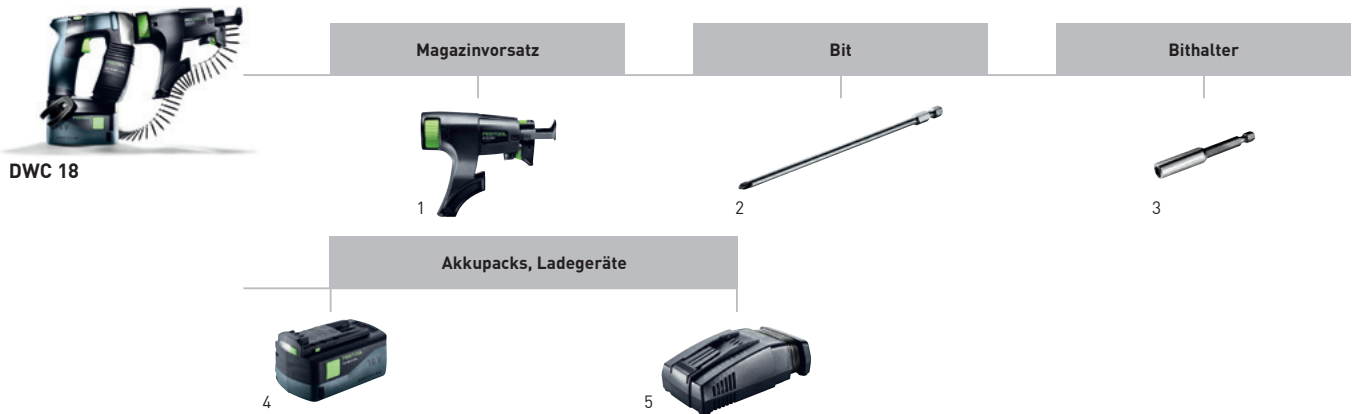
Bohren und Schrauben

Systemübersicht



Zubehör für QUADRILL DR 20

Bezeichnung	Erläuterung	UVP €*	Bestell-Nr.
1 Werkzeugfutter CC-XL CENTROTEC	für DR 20 E FF, DRP 20 ET FF, DRP 20-2 E FF, zur Aufnahme von CENTROTEC-Einsatzwerkzeugen, Aufnahme FastFix, SB-verpackt	35,60 42,36	769071
2 Zahnkranzbohrfutter CC-16 FFP	für DR 20 E FF, DRP 20 ET FF, DRP 20-2 E FF, mit Schlüssel und Spannkraftsicherung, Spannungsbereich 3 – 16 mm, Aufnahme FastFix, SB-verpackt	114,20 135,90	769061
3 Winkelkopf AU DR 20	für DR 20 E FF, DRP 20 ET FF, DRP 20-2 E FF, Aufnahme FastFix, Spannhals Ø 57 mm, SB-verpackt	185,90 221,22	769060
4 Adapter AD-1/2 FF	für DR 20 E FF, DRP 20 ET FF, DRP 20-2 E FF, für Adapter mit Schnellwechsel, zur Aufnahme von Steckschlüsseln mit 4-Kant 1/2", Aufnahme FastFix, SB-verpackt	64,40 76,64	769062
5 Adapter AD-D10/M14	für Festool Rührstäbe: zur Aufnahme in Bohrfutter, für Schleifteller mit M14-Gewinde zur Aufnahme in Bohrmaschinen, für Polierteller Ø 80 zur Aufnahme in Akku-Bohrschrauber, Spann-Ø 10 mm, SB-verpackt	18,80 22,37	483944
6 Zusatzhandgriff AH-57/230	für DRP 20, für die Aufnahme größerer Drehmomente, Aufnahme Ø 57 mm, Länge 230 mm, Teleskop ausziehbar bis 325 mm, SB-verpackt	19,10 22,73	769044
Zusatzhandgriff AH-57/275	für DRP 20, für die Aufnahme größerer Drehmomente, Teleskop ausziehbar bis 380 mm, Länge 275 mm, Aufnahme Ø 57 mm, SB-verpackt	22,70 27,01	769045






Zubehör für Akku-Trockenbauschrauber DURADRIVE DWC 18

Bezeichnung	Erläuterung	UVP €*	Bestell-Nr.
1 Magazinvorsatz AF 55-DWC	für DWC, DWP, für gegurtete Schrauben, 25-55 mm, Bit PH 2 lang, im Karton	191,10 227,41	769146
2 Bit PH2-AF-55 3x	für AF 55-DWP/DWC, Packungsinhalt 3 Stück, Größe PH 2, SB-verpackt	16,50 19,64	769124
Bit PZ2-AF-55 3x	für AF 55-DWP/DWC, Packungsinhalt 3 Stück, Größe PZ 2, SB-verpackt	16,50 19,64	769078
Bit TX 20-AF-55/3	für AF 55-DWP/DWC, Verarbeiten magazinierte Holzbauschrauben (TX 20) bis 55 mm Länge, Lange Bits für Magazinvorsatz, ideal für DWC 18-2500, Größe TX 20, Packungsinhalt 3 Stück, SB-verpackt	16,50 19,64	201463
3 Bithalter BH-DWC	für DWC, DWP, Packungsinhalt 1 Stück, SB-verpackt	8,60 10,23	769125
4 Akkupack BP 18 Li 5,2 Ah Li-Ion AS	mit AIRSTREAM-Funktion, Lithium-Ionen (Li-Ion) Ersatzakkupack für den C 18, T 18+3, DRC 18/4, PDC 18/4, BHC 18, DWC 18 und PS(B)C 420, HKC 55, TSC 55 sowie den SYSROCK, Gewicht 0,7 kg, Kapazität 5,2 Ah, Spannung 18 V, SB-verpackt	95,00 113,05	200181
Akkupack BP 18 Li 3,1 Ah Li-Ion C	kompakte, leichte Bauform, Lithium-Ionen (Li-Ion) Ersatzakkupack für den C 18 Li, T 18+3, BHC 18, DWC 18, DRC/PDC 18 sowie SYSROCK BR 10 und KAL II, Gewicht 0,4 kg, Kapazität 3,1 Ah, Spannung 18 V, SB-verpackt	70,00 83,30	201789
5 Schnellladegerät TCL 6	für alle Li-Ionen (Li-Ion) Akkupacks (außer CXS/TXS), Lithium-Ionen (Li-Ion) Ersatzladegerät für alle 10,8 – 18 V Akkupacks, Ladestrom 6 A, Eingangsspannung 220 – 240 V, Gewicht 0,8 kg, SB-verpackt	55,00 65,45	201135
Schnellladegerät SCA 8	für alle Li-Ionen (Li-Ion) Akkupacks (außer CXS/TXS), mit AIRSTREAM-Funktion, Lithium-Ionen (Li-Ion) Ersatzladegerät für alle 10,8 – 18 V Akkupacks, Eingangsspannung 220 – 240 V, Gewicht 1,1 kg, Ladestrom 8 A, SB-verpackt	85,00 101,15	200178






Bohren und Schrauben

Systemzubehör








Bits Länge 25 mm

		Typ	UVP €*	Bestell-Nr.
	Bit PZ Länge 25 mm, Packungsinhalt 10 Stück, SB-verpackt			
	Größe PZ 1	PZ 1-25/10	8,80 10,47	490481
	Größe PZ 2	PZ 2-25/10	8,80 10,47	490482
	Größe PZ 3	PZ 3-25/10	8,80 10,47	490483
	Bit TX Länge 25 mm, Packungsinhalt 10 Stück, SB-verpackt			
	Größe TX 10	TX 10-25/10	12,30 14,64	490504
	Größe TX 15	TX 15-25/10	12,30 14,64	490505
	Größe TX 20	TX 20-25/10	12,30 14,64	490506
	Größe TX 25	TX 25-25/10	12,30 14,64	490507
	Größe TX 30	TX 30-25/10	12,30 14,64	490508
	twinBOX Inhalt 10-teilig, SB-verpackt			
	3 x Bit PZ 1, 4 x Bit PZ 2, 3 x Bit PZ 3	BB-PZ	19,00 22,61	496934
	Bit TX 10, 2 x Bit TX 15, 3 x Bit TX 20, 3 x Bit TX 25, Bit TX 30	BB-TX	19,00 22,61	496935
	Bit PZ 3, Bit PH 1, Bit PH 2, Bit PH 3, Bit PZ 1, Bit PZ 2, Bit SZ 0,8x5,5, Bit TX 15, Bit TX 20, Bit TX 25, Bit TX 30	BB-MIX	19,00 22,61	496936





Bits Länge 100 mm

		Typ	UVP €*	Bestell-Nr.
	Bit Länge 100 mm, Packungsinhalt 2 Stück, SB-verpackt			
	Größe PZ 1	PZ 1-100 CE/2	15,70 18,68	500841
	Größe PZ 2	PZ 2-100 CE/2	15,70 18,68	500842
	Größe PZ 3	PZ 3-100 CE/2	15,70 18,68	500843
	Bit Länge 100 mm, Packungsinhalt 2 Stück, SB-verpackt			
	Größe PH 1	PH 1-100 CE/2	15,70 18,68	500844
	Größe PH 2	PH 2-100 CE/2	15,70 18,68	500845
	Größe PH 3	PH 3-100 CE/2	15,70 18,68	500846
	Bit Länge 100 mm, Packungsinhalt 2 Stück, SB-verpackt			
	Größe SZ 0,8x5,5	SZ 0,8x5,5-100 CE/2	15,70 18,68	500852
	Größe SZ 1,2x6,5	SZ 1,2x6,5-100 CE/2	15,70 18,68	500851
	Bit Länge 100 mm, Packungsinhalt 2 Stück, SB-verpackt			
	Größe TX 15	TX 15-100 CE/2	15,70 18,68	500847
	Größe TX 20	TX 20-100 CE/2	15,70 18,68	500848
	Größe TX 25	TX 25-100 CE/2	15,70 18,68	500849
	Größe TX 30	TX 30-100 CE/2	15,70 18,68	500850
	Bit für SYS TL mit Deckelfach, 6 CENTROTEC-Bits: PZ 2-100 CE, PZ 3-100 CE, TX 15-100 CE, TX 20-100 CE, TX 25-100 CE, TX 30-100 CE, Länge 100 mm, Packungsinhalt 6 Stück, SB-verpackt	CENTROTEC BITS CE SET TL 6X	40,40 48,08	769095

Bits und Bithalter

		Typ	UVP €*	Bestell-Nr.
	Bit-Box für alle Festool Akku-Bohrschrauber mit FastFix Schnittstelle, Inhalt 10-teilig, CENTROTEC Magnet-Bithalter BH 60 CE, SB-verpackt			
	2 x Bit PZ 1, 5 x Bit PZ 2, 2 x Bit PZ 3	PZ + BH 60-CE	18,20 21,66	493260
	Bit TX 10, 2 x Bit TX 15, 3 x Bit TX 20, 2 x Bit TX 25, Bit TX 30	TX + BH 60-CE	18,20 21,66	493261
				
	Bit PH 1, Bit PH 2, Bit PZ 1, Bit PZ 2, Bit PZ 3, Bit SZ 0,8x5,5, Bit TX 15, Bit TX 20, Bit TX 25	MIX + BH 60-CE	18,20 21,66	493262
	Bit-Sortiment für SYS TL mit Deckelfach, 24-teilig, 2 x Bit PH 1, 2 x Bit TX 10, 2 x PH 3, 2 x Bit PH 2, 2 x Bit PZ 1, 2 x Bit PZ 2, 2 x Bit PZ 3, 2 x Bit TX 15, 2 x Bit TX 20, 2 x Bit TX 25, 2 x Bit TX 30, 2 x Bit TX 40, Schnellwechsel-Bithalter, SB-verpackt	BITS + BHS 65 CE TL 24x	35,90 42,72	769094
	Schnellwechsel-Bithalter für alle Festool Akku-Bohrschrauber mit FastFix Schnittstelle, Packungsinhalt 1 Stück, SB-verpackt	BHS 65 CE	28,10 33,44	492648
	Magnet Bithalter für alle Festool Akku-Bohrschrauber mit FastFix Schnittstelle, auch geeignet für den Einsatz mit dem Schlagschrauber TI 15 Impact, Packungsinhalt 1 Stück, SB-verpackt	BH 60 CE-Imp	11,50 13,69	498974
	CENTROTEC Extralanger Magnet-Bithalter für alle Festool Akku-Bohrschrauber mit FastFix Schnittstelle, Packungsinhalt 1 Stück, SB-verpackt	BV 150 CE	22,70 27,01	492540
	Adapter für alle Festool Akku-Bohrschrauber mit FastFix Schnittstelle, mit Kugelsicherung für Handbetrieb, für Stecknüsse, Packungsinhalt 1 Stück, SB-verpackt			
	Aufnahme 1/4", Länge 50 mm	1/4"-50 CE/KG CENTROTEC	22,50 26,78	495131
	Aufnahme 3/8", Länge 70 mm	3/8"-70 CE/KG CENTROTEC	31,70 37,72	495133
	Schraubendreher für Centrotec-Werkzeuge zum Bohren und Schrauben, SB-verpackt	SD-CE-DRIVE-UNI	23,50 27,97	200140


Bitkassette

		Typ	UVP €*	Bestell-Nr.
	Bitkassette 31-teilig, 1 Magnetbithalter 1/4", SB-verpackt			
	3 x Bit TX 10, 3 x Bit TX 15, 6 x Bit TX 20, 6 x Bit TX 25, 6 x Bit TX 30, 3 x Bit TX 40, 3 x TX 50	TX 10-50/BH-SORT/31x	31,10 37,01	769137
	jeweils 1x LS 4,5; LS 5,5; LS 6,5; HEX 4; HEX 5; HEX 6, 2 x Bit TX 10, 2 x Bit TX 15, 2 x Bit TX 20, 2 x Bit TX 25, 2 x Bit TX 30, 2 x Bit TX 40, 2 x Bit PH 1, 2 x Bit PH 2, 2 x PH 3, 2 x Bit PZ 1, 2 x Bit PZ 2, 2 x Bit PZ 3	BIT/BH-SORT/31x	31,10 37,01	769138
				
	Ratschen-Set 1/4"-Stecknuss-Satz von 4,0 bis 13 mm, 19 verschiedene Bit-Einsätze und 2 Bit-Verlängerungen, Ratsche und CENTROTEC Handgriff sowie diverse Adapter und Verlängerungen, im SYSTAINER SYS MINI	1/4"-CE RA-Set 36	131,30 156,25	497881
	Montagepaket für alle Festool Akku-Bohrschrauber mit FastFix Schnittstelle, Schraubendreher-Griff CENTROTEC DRIVE, CENTROTEC Werkzeugfutter, CENTROTEC Magnet-Bithalter BH 60 CE, CENTROTEC extra langer Magnet-Bithalter BV 150 CE, Bohrmaschinen Adapter BA-CE CENTROTEC, Querlochsener QLS D2-8 CE, Querlochsener QLS D5-15 CE, Bohrer mit Tiefenanschlag BTA HW D5 CE, Bohrsenker mit Tiefenanschlag BSTA HS D3,5 CE, Zentrierbohrer ZB HS D5 EURO CE, Hakenbohrer HD D18 CE, Bit Sortiment twinBOX BB-MIX, Bohrerbox HSS D3-10 CE/10, Bohrerbox BKS D3-8 CE/W-K, 12x lange CENTROTEC Bits PZ/PH/TX, Bitsortiment 25 mm, 50 Teile, im SYSTAINER SYS 1 T-LOC	SYS 1 CE-SORT	419,20 498,85	497628

Bohren und Schrauben

Systemzubehör

CENTROTEC HSS-Spiralbohrer

	Typ	UVP €*	Bestell-Nr.
 Spiralbohrer SB-verpackt			
Komplettbohrer mit Bohrerhalter und 2 Ersatzbohrer, Innensechskantschlüssel, Durchmesser 3 mm, Packungsinhalt 1 Stück	HSS D 3/33 CE/M-Set	10,40 12,38	493421
Komplettbohrer mit Bohrerhalter und 2 Ersatzbohrer, Innensechskantschlüssel, Durchmesser 3,5 mm, Packungsinhalt 1 Stück	HSS D 3,5/39 CE/M-Set	11,00 13,09	493422
Komplettbohrer mit Bohrerhalter und 2 Ersatzbohrer, Innensechskantschlüssel, Durchmesser 4 mm, Packungsinhalt 1 Stück	HSS D 4/43 CE/M-Set	11,60 13,80	493423
Komplettbohrer mit Bohrerhalter und 2 Ersatzbohrer, Innensechskantschlüssel, Durchmesser 4,5 mm, Packungsinhalt 1 Stück	HSS D 4,5/47 CE/M-Set	12,40 14,76	493424
Komplettbohrer mit Bohrerhalter und 2 Ersatzbohrer, Innensechskantschlüssel, Durchmesser 5 mm, Packungsinhalt 1 Stück	HSS D 5/52 CE/M-Set	12,60 14,99	493425
Komplettbohrer mit Bohrerhalter und 2 Ersatzbohrer, Innensechskantschlüssel, Durchmesser 5,5 mm, Packungsinhalt 1 Stück	HSS D 5,5/57 CE/M-Set	12,80 15,23	493426
Komplettbohrer mit Bohrerhalter und 2 Ersatzbohrer, Innensechskantschlüssel, Durchmesser 6 mm, Packungsinhalt 1 Stück	HSS D 6/57 CE/M-Set	13,40 15,95	493427
Komplettbohrer mit Bohrerhalter und 2 Ersatzbohrer, Innensechskantschlüssel, Durchmesser 6,5 mm, Packungsinhalt 1 Stück	HSS D 6,5/63 CE/M-Set	14,00 16,66	493428
Komplettbohrer mit Bohrerhalter und 1 Ersatzbohrer, Innensechskantschlüssel, Durchmesser 8 mm, Packungsinhalt 1 Stück	HSS D 8,0/75 CE/M-Set	19,90 23,68	495308
Komplettbohrer mit Bohrerhalter und 1 Ersatzbohrer, Innensechskantschlüssel, Durchmesser 10 mm, Packungsinhalt 1 Stück	HSS D 10,0/75 CE/M-Set	24,80 29,51	495309



Bohrerkassette, Durchmesser 3-10 mm, Packungsinhalt 10 Stück	HSS D3-10 CE/10	93,90 111,74	495128
--------------------------------------------------------------	-----------------	-----------------	---------------







Ersatzbohrer für CENTROTEC Spiralbohrer M-Set, Durchmesser 3 mm, Packungsinhalt 10 Stück	HSS D 3/33 M/10	10,60 12,61	493437
Ersatzbohrer für CENTROTEC Spiralbohrer M-Set, Durchmesser 3,5 mm, Packungsinhalt 10 Stück	HSS D 3,5/39 M/10	11,30 13,45	493438
Ersatzbohrer für CENTROTEC Spiralbohrer M-Set, Durchmesser 4 mm, Packungsinhalt 10 Stück	HSS D 4/43 M/10	13,90 16,54	493439
Ersatzbohrer für CENTROTEC Spiralbohrer M-Set, Durchmesser 4,5 mm, Packungsinhalt 10 Stück	HSS D 4,5/47 M/10	15,90 18,92	493440
Ersatzbohrer für CENTROTEC Spiralbohrer M-Set, Durchmesser 5 mm, Packungsinhalt 10 Stück	HSS D 5/52 M/10	17,30 20,59	493441
Ersatzbohrer für CENTROTEC Spiralbohrer M-Set, Durchmesser 5,5 mm, Packungsinhalt 10 Stück	HSS D 5,5/57 M/10	18,70 22,25	493442
Ersatzbohrer für CENTROTEC Spiralbohrer M-Set, Durchmesser 6 mm, Packungsinhalt 10 Stück	HSS D 6/57 M/10	20,30 24,16	493443
Ersatzbohrer für CENTROTEC Spiralbohrer M-Set, Durchmesser 6,5 mm, Packungsinhalt 10 Stück	HSS D 6,5/63 M/10	22,80 27,13	493444
Ersatzbohrer für CENTROTEC Spiralbohrer M-Set, Durchmesser 8 mm, Packungsinhalt 5 Stück	HSS D 8,0/75 M/5	24,70 29,39	495310
Ersatzbohrer für CENTROTEC Spiralbohrer M-Set, Durchmesser 10 mm, Packungsinhalt 5 Stück	HSS D 10,0/75 M/5	36,40 43,32	495311

HSS-Stahlbohrer




	Typ	UVP €*	Bestell-Nr.
Bohrerbox HSS Stahlbohrer Bohrerkassette, Durchmesser 1-10 mm, Packungsinhalt 19 Stück, SB-verpackt	HSS D 1-10 Sort/19	56,70 67,47	498981

Holzspiralbohrer



		Typ	UVP €*	Bestell-Nr.
	Holzspiralbohrer für alle Festool Akku-Bohrschrauber mit FastFix Schnittstelle, Packungsinhalt 1 Stück, SB-verpackt			
	Durchmesser 3 mm	D 3 CE/W	9,20 10,95	492512
	Durchmesser 4 mm	D 4 CE/W	9,20 10,95	492513
	Durchmesser 5 mm	D 5 CE/W	9,50 11,31	492514
	Durchmesser 6 mm	D 6 CE/W	10,00 11,90	492515
	Durchmesser 7 mm	D 7 CE/W	10,10 12,02	492516
	Durchmesser 8 mm	D 8 CE/W	12,20 14,52	492517
	Durchmesser 10 mm	D 10 CE/W	14,40 17,14	492518
	Bohrer 6 CENTROTEC Holzspiralbohrer, Durchmesser 4, 2x5, 6, 8, 10 mm, Packungsinhalt 6 Stück, SB-verpackt	DB WOOD CE SET TL 6x	55,30 65,81	769093
	Bohrerkassette Bohrerkassette lang, mit Zentrierspitze, Durchmesser 3, 4, 5, 6, 8 mm, Packungsinhalt 5 Stück, SB-verpackt	BKS D 3-8 CE/W	46,70 55,57	493648
	Bohrerkassette mit Zentrierspitze, Bohrer-kassette kurz, Durchmesser 3, 4, 5, 6, 8 mm, Packungsinhalt 5 Stück, SB-verpackt	BKS D 3-8 CE/W-K	42,60 50,69	495130

05

Hammerbohrer SDS-plus

		Typ	UVP €*	Bestell-Nr.
	Hammerbohrer für Akku-Bohrhammer BHC 18 und alle anderen Bohrhämmer mit SDS-Plus Aufnahme, 1x D 5x50, 2x D 6x50, 1x D 6x100, 1x D 8x100, 1x D 10x100, 1x D 12x100, Packungsinhalt 7 Stück, SB-verpackt	SDS+Set	62,90 74,85	499924




Steinbohrer mit Hartmetall-Schneide

		Typ	UVP €*	Bestell-Nr.
	Steinbohrer SB-verpackt			
	Durchmesser 4 mm, Packungsinhalt 3 Stück	DB STONE CE D4 3x	26,80 31,89	769111
	Durchmesser 5 mm, Packungsinhalt 3 Stück	DB STONE CE D5 3x	27,40 32,61	769112
	Durchmesser 6 mm, Packungsinhalt 3 Stück	DB STONE CE D6 3x	29,90 35,58	769113
	Durchmesser 8 mm, Packungsinhalt 3 Stück	DB STONE CE D8 3x	32,30 38,44	769114
	Durchmesser 10 mm, Packungsinhalt 3 Stück	DB STONE CE D10 3x	36,10 42,96	769115
	für SYS TL mit Deckelfach, 6 CENTROTEC-Steinbohrer: Ø 4, 5, 2 x 6, 8, 10 mm	DB STONE CE SET TL 6x	51,90 61,76	769096



Bohren und Schrauben

Systemzubehör



CENTROTEC Forstnerbohrer System ZOBO

		Typ	UVP €*	Bestell-Nr.
	Forstnerbohrer System ZOBO Packungsinhalt 1 Stück, SB-verpackt			
	Durchmesser 15 mm	FB D 15 CE-Zobo	23,80 28,32	496472
	Durchmesser 20 mm	FB D 20 CE-Zobo	29,20 34,75	496473
	Durchmesser 25 mm	FB D 25 CE-Zobo	35,40 42,13	496474
	Durchmesser 30 mm	FB D 30 CE-Zobo	41,30 49,15	496475
	Durchmesser 35 mm	FB D 35 CE-Zobo	47,50 56,53	496476
	Forstnerbohrerset System ZOBO robuste Kunststoff-Bohrerkassette, Forstnerbohrer System ZOBO FB D 15 CE-Zobo, Forstnerbohrer System ZOBO FB D 25 CE-Zobo, Forstnerbohrer System ZOBO FB D 20 CE-Zobo, Forstnerbohrer System ZOBO FB D 30 CE-Zobo, Forstnerbohrer System ZOBO FB D 35 CE-Zobo, Durchmesser 15-35 mm, Packungsinhalt 5 Stück, SB-verpackt	FB Set D 15-35 CE-Zobo	157,00 186,83	496390
	Ersatzteil-Set ZOBO für CENTROTEC-Forstnerbohrer, Zentrierspitzen (FB-CE 2,5x3,5/ZS und FB-CE 2,5x7,5/ZS), Zentrierbohrer (FB-CE 3x30/ZB) und Austreiber (FB-Set-D 15-35 CE), SB-verpackt	FB-CE/Er-Zobo	18,20 21,66	497268


CENTROTEC Werkzeuge zum Bohren und Senken

		Typ	UVP €*	Bestell-Nr.
	Querlochsener Packungsinhalt 1 Stück, SB-verpackt			
	Durchmesser 2-8 mm	QLS D 2- 8 CE	28,30 33,68	492520
	zum Vorsenken und Bündigverschrauben, Durchmesser 5-15 mm	QLS D 5-15 CE	34,90 41,53	492521
	Bohrer mit Tiefenanschlag Hartmetall, einstellbarer Tiefenanschlag, Durchmesser 5 mm, Packungsinhalt 1 Stück, SB-verpackt	BTA HW D 5 CE	40,70 48,43	492522
	Ersatzbohrer für Bohrer mit Tiefenanschlag, Hartmetall, Durchmesser 5 mm, Packungsinhalt 1 Stück, SB-verpackt	HW D 5 F.BTA	27,30 32,49	491794
	Bohrsenker mit Tiefenanschlag einstellbarer Tiefenanschlag, Durchmesser 3,5 mm, Packungsinhalt 1 Stück, SB-verpackt	BSTA HS D 3,5 CE	53,40 63,55	492523
	Ersatzbohrer für Bohrsenker mit Tiefenanschlag, Durchmesser 3,5 mm, Packungsinhalt 5 Stück, SB-verpackt	EB-BSTA D 3,5/5	14,10 16,78	494445
	Bohrsenker mit Tiefenanschlag einstellbarer Tiefenanschlag, Durchmesser 4,5 mm, Packungsinhalt 1 Stück, SB-verpackt	BSTA HS D 4,5 CE	56,10 66,76	492524
	Ersatzbohrer für Bohrsenker mit Tiefenanschlag, Durchmesser 4,5 mm, Packungsinhalt 5 Stück, SB-verpackt	EB-BSTA D 4,5/5	14,10 16,78	494446
	Bohrsenker mit Tiefenanschlag einstellbarer Tiefenanschlag, Durchmesser 5 mm, Packungsinhalt 1 Stück, SB-verpackt	BSTA HS D 5 CE	58,90 70,09	496451
	Ersatzbohrer für Bohrsenker mit Tiefenanschlag, Durchmesser 5 mm, Packungsinhalt 5 Stück, SB-verpackt	EB-BSTA D 5/5	14,10 16,78	496452
	Zentrierbohrer mit Tiefenbegrenzung für 5 mm Euro-Schrauben, Durchmesser 5 mm, Packungsinhalt 1 Stück, SB-verpackt	ZB HS D 5 EURO CE	53,40 63,55	492525
	Ersatzbohrer für Zentrierbohrer, Durchmesser 5 mm, Packungsinhalt 1 Stück, SB-verpackt	HS D 5	20,00 23,80	493572
	Hakendreher für alle Festool Akku-Bohrschrauber mit FastFix Schnittstelle, Durchmesser 18 mm, Packungsinhalt 1 Stück, SB-verpackt	HD D 18 CE	11,00 13,09	492526
	Bohrmaschinen Adapter Packungsinhalt 1 Stück, SB-verpackt	BA-CE CENTROTEC	18,20 21,66	496450

Führungssysteme zum Bohren

		Typ	UVP €*	Bestell-Nr.
	Zimmerei-Bohrständer für leistungsstarke Bohrmaschinen, sicherer Stand durch rechteckige Grundplatte mit präzise gefräster Auflagefläche, leichter Lauf durch präzise Führungsstangen und Bronze-Gleitlager im Führungsschlitten, 1 Bohrerführungsteller für Bohrer Ø 8 bis 26 mm, 2 x Tiefenanschlag, 2 x Parallelanschlag, 1 Reduzierring Ø 57 mm / 43 mm, im Karton			
	Max. Bohrtiefe 240 mm, Max. Bohrerlänge 320 mm, Gewicht 2,8 kg	GD 320	274,90 327,13	768768
	Max. Bohrtiefe 380 mm, Max. Bohrerlänge 460 mm, Gewicht 3,2 kg	GD 460	296,90 353,31	768119
	schwenkbar, Max. Bohrtiefe 310 mm, Max. Bohrerlänge 460 mm, Gewicht 3,7 kg	GD 460 A	387,60 461,24	769042
	Treppenbohrgerät exakte Bohrtiefe durch stufenlos einstellbaren Anschlagring, Bohrer sekundenschnell ein- und ausbaubar durch Bajonettverschluss, Befestigungszwinge, Verlängerung für Staketenbohrer mit Schaft Ø 9 mm, Gabelschlüssel SW8 und SW10, Tiefenstellring, Splitterholz für Winkelrahmen, Adapterplatte, Stiftschlüssel SW3, Bohrer-Ø 10-40 mm			
	für Netzbohrmaschinen und leistungsstarke Akkuschauber, Staketenbohrer Ø 18-20-22-25-30 mm, 1 Austreiber, 2 x Zentrierspitze CP-WD 2,5x3,5, Zentrierspitzen CP-WD 2,5x7,5, Zentrierspitzen CP-WD 2,5x14,5, im SYSTEMER SYS 1 T-LOC	GD D10-40 A Set	983,80 1.170,72	768098
	für leistungsstarke Bohrmaschinen, schwenkbar, im Karton	GD D10-40 A	650,50 774,10	768182

Zubehör für Trockenbauschrauber DWC

		Typ	UVP €*	Bestell-Nr.
	Schnellbauschrauben für AF 55-DWP/DWC, Durchmesser 3,9 mm, im Karton			
	magaziniert, 1000 Stk., Feingewinde, Länge 25 mm	DWS C FT 3,9x25 1000x	30,40 36,18	769142
	magaziniert, 1000 Stk., Feingewinde, Länge 35 mm	DWS C FT 3,9x35 1000x	30,40 36,18	769143
	magaziniert, 1000 Stk., Grobgewinde, Länge 35 mm	DWS C CT 3,9x35 1000x	30,40 36,18	769144
	magaziniert, 1000 Stk., Grobgewinde, Länge 45 mm	DWS C CT 3,9x45 1000x	30,40 36,18	769145



18-Volt-System

Akku-Pendelstichsägen CARVEX PSC 420, PSBC 420	262
Akku-Tauchsäge TSC 55	263
Akku-Handkreissäge HKC 55	264
Akku-Bohrschrauber C 18	265
Akku-Bohrschrauber T 18+3	266
Akku-Bohrhammer BHC 18	267
Akku-Bohrschrauber QUADRIVE, Akku-Schlagbohrschrauber QUADRIVE DRC 18/4, PDC 18/4	268
Akku-Trockenbauschrauber DWC 18-2500, DWC 18-4500	269

Einfach clever – die Festool 18-Volt-Klasse.



Bei der Entwicklung unserer innovativen 18 Volt Akku Werkzeuge hatten wir stets ein sehr traditionelles Bild vor Augen. Unsere Netzgeräte. Ob Kraft und Effizienz, das Erzielen exakter und präziser Ergebnisse, die Kompatibilität und Flexibilität oder die Nutzung der Vorteile des Festool Systems – beim Festool 18-Volt-System müssen Sie auf nichts verzichten – außer auf das Kabel natürlich.

Mehr Infos zum Festool 18-Volt-System:
www.festool.de/powerselect



06

Einfach clever – die AIRSTREAM-Technologie.

Nicht mehr raten müssen, ob man starten kann.
Sondern immer wissen, wann man starten kann.

Statt Rätsel raten noch schnell das Auto beladen, einen Kunden anrufen oder einfach noch kurz etwas erledigen. Der SCA 8 Schnelllader mit integrierter Kühleinrichtung lädt die neuen AIRSTREAM-Akkus nicht nur deutlich schneller, sondern informiert über die Minutenanzeige auch darüber, wann ein Akku wieder eingesetzt werden kann. Und das nicht nur über die Ladezustandsanzeige, sondern auch über die integrierte LED-Anzeige am Akku selbst.

So richtungweisend wie die Information am Ladegerät ist auch das einzigartige SERVICE all-inclusive Paket, das sowohl für Akku und Ladegerät eine 3-Jahres-Garantie beinhaltet.



PowerSelect

Einfach auswählen. Einfach kombinieren. Einfach klasse.

Akkus mit Maschinen kombinieren können Sie bei vielen Herstellern. Aber nur bei uns zahlen Sie keinen Aufpreis, wenn Sie später Komponenten nachkaufen. Ein Akku kostet einzeln so viel wie in einem Set. Mit Festool PowerSelect können Sie sich so Ihr 18-Volt-System individuell gestalten, ganz ohne Aufpreis.

- ✓ Unzählige Variationsmöglichkeiten
- ✓ Fair kalkulierte Nachkaufpreise ohne Aufschlag
- ✓ Mit SERVICE all-inclusive: 36 Monate Schutz vor Reparaturkosten*



*„Kostenlose Reparatur“ gilt nicht für Beschädigungen von Verbrauchsmaterial und Zubehör, bei unsachgemäßem Gebrauch, Schäden durch Verwendung von nicht originalen Zubehör- oder Ersatzteilen sowie im Falle von selbst zerlegten Geräten oder kontinuierlich stark verschleißendem Gebrauch.

POWERSELECT

BASIC

Grundgerät im SYSTAINER

Grundgerät kaufen und bereits vorhandene Akkupacks nutzen. Die perfekte Ergänzung im Festool System.

ENERGY

Der neue 5,2 Ah AIRSTREAM Akkupack und die neuen Schnellladegeräte TCL 6 oder SCA 8 (mit AIRSTREAM Technologie) sind einzeln erhältlich.

Auch einzeln erhältlich: der neue leichte Compact-Akkupack mit 3,1 Ah.

Nachkaufen ohne Nachkauffalle. Auch Zubehör-Akkupack und Ladegeräte sind fair und ohne versteckten Aufpreis kalkuliert.

SERVICE all-inclusive

ab sofort auch für Zubehör-Akkupacks und Ladegeräte

STARTER-SET*

Grundgerät im Systainer
+ 5,2 Ah AIRSTREAM Akkupack
+ Schnellladegerät* TCL 6
oder SCA 8
+ System-Zubehör

Öffnen, rausnehmen, loslegen. Das Starter-Set für den perfekten Einstieg ins Festool System.

*Abhängig von den Akku-Werkzeugen variieren die Starter-Sets in der Ausstattung.



Mehr darüber ab sofort bei Ihrem Fachhandel oder unter www.festool.de/powerselect

18-Volt-System

Akku-Pendelstichsägen CARVEX PSC 420 und PSBC 420



Bürstenloser EC-TEC Motor
für lange Lebensdauer und
hohen Wirkungsgrad



CARVEX PSC / PSBC 420



Die Akku-Version der CARVEX – Leistung wie aus der Steckdose.

- ▶ Hervorragendes Kurvenverhalten durch dreifache Sägeblattführung und verdrehsteife Hubstange
- ▶ Schneller und werkzeugloser Wechsel von Tischen, Laufsohlen und Sägeblättern
- ▶ Einfache Handhabung durch Softgrip und ergonomische Bauform
- ▶ Beidseitiger Ein- und Ausschalter, in jeder Griffposition erreichbar

Technische Daten	PSC 420	PSBC 420
Akkuspannung (V)	18	18
Hubzahl (min ⁻¹)	1.500 – 3.800	1.000 – 3.800
Pendelhubverstellung in Stufen	4	4
Schnitttiefe Holz (mm)	120	120
Schnitttiefe NE-Metall (mm)	20	20
Schnitttiefe Stahl (weich) (mm)	10	10
Akkukapazität Li-Ion (Ah)	5,2	5,2
Gewicht (kg)	2,4	2,4



■ = MMC Electronic Digital

Handlich und mobil.

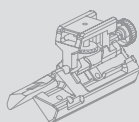
Die CARVEX PSC 420 und PSBC 420 gehen jede Bewegung mit. Machen aus genau millimetergenau. Die in die Hand gebauten Pendelstichsägen sind extrem leicht und intuitiv zu bedienen. 3800 Hübe pro Minute sorgen beim Arbeiten für unbändige Kraft auf der Geraden.

Lieferumfang	UVP €*	Bestell-Nr.
2 x Sägeblatt, Splitterschutz, im SYSTEMER SYS 2 T-LOC		
PSC 420 Li EB-Basic ohne Akkupack, ohne Ladegerät	331,00 393,89	574713
PSC 420 Li 5,2 EB-Plus Akkupack BP 18 Li 5,2 AS, Schnellladegerät TCL 6	481,00 572,39	574709
PSC 420 Li 5,2 EB-Plus-SCA Akkupack BP 18 Li 5,2 AS, Schnellladegerät SCA 8	511,00 608,09	574714
PSBC 420 Li EB-Basic ohne Akkupack, ohne Ladegerät	331,00 393,89	201379
PSBC 420 Li 5,2 EB-Plus Akkupack BP 18 Li 5,2 AS, Schnellladegerät TCL 6	481,00 572,39	201380
PSBC 420 Li 5,2 EB-Plus-SCA Akkupack BP 18 Li 5,2 AS, Schnellladegerät SCA 8	511,00 608,09	201383

Das komplette Festool Sägen-Programm finden Sie ab Seite 6

* Unverbindliche Preisempfehlung des Herstellers. Preise des Händlers können abweichen.
Zzgl. Mehrwertsteuer. Inkl. Mehrwertsteuer.

Systemzubehör
ab Seite 42



Stichsägeblätter
ab Seite 56



18-Volt-System

Akku-Tauchsäge TSC 55



Bürstenloser EC-TEC Motor
für lange Lebensdauer und
hohen Wirkungsgrad



TSC 55



06



Unsere beste Tauchsäge macht jetzt unabhängig.

- ▶ Bürstenloser EC-TEC Motor kombiniert mit Lithium-Ionen Akkus für maximale Schnittleistung
- ▶ Flexibles Doppelakkukonzept: Betrieb mit zwei 18 Volt Akkupacks (36 V) für maximale Leistung oder mit einem 18 Volt Akkupack für geringes Gewicht möglich
- ▶ EC-TEC Motor mit hohen Drehzahlen für perfekte Schnittqualität und schnellen Arbeitsfortschritt
- ▶ Staubfangbeutel für emissionsarmes Arbeiten

Technische Daten

Akkuspannung (V)	18/36
Leerlaufdrehzahl (min ⁻¹)	2.650 – 3.800/5.200
Sägeblatt-Ø (mm)	160
Winkelbereich (°)	-1 – 47
Schnitttiefe (mm)	0 – 55
Schnitttiefe 45° (mm)	43
Anschluss Staubabsaugung Ø (mm)	27/36
Akkukapazität Li-Ion (Ah)	5,2
Gewicht 1x18V/2x18V (kg)	4,6/5,3



■ = MMC Electronic Multi-Material-Control

Lieferumfang	UVP €* Best.-Nr.	Bestell-Nr.
HW Feinzahn-Sägeblatt W48, Splitterschutz, Sichtfenster, Staubfangbeutel, Bedienungswerkzeug, im SYSTAINER SYS 5 T-LOC		
TSC 55 Li REB-Basic ohne Akkupack, ohne Ladegerät	489,00 581,91	201395
TSC 55 Li 5,2 REB-Plus 2 x Akkupack BP 18 Li 5,2 AS, Schnellladegerät TCL 6	734,00 873,46	201389
TSC 55 Li 5,2 REB-Plus-SCA 2 x Akkupack BP 18 Li 5,2 AS, Schnellladegerät SCA 8	764,00 909,16	201396


Präzise und mobil.

Präzise arbeiten, statt aufwendig nacharbeiten – mit der Akku-Tauchsäge TSC 55. Mit kraftvollen 5200 Umdrehungen pro Minute. Das flexibel bestückbare Doppelakkusystem sorgt für absolute Mobilität im Einsatz und lässt Kabel und Steckdosen bei der Arbeit vergessen.

Das komplette Festool Sägen-Programm finden Sie ab Seite 6

* Unverbindliche Preisempfehlung des Herstellers. Preise des Händlers können abweichen. Zzgl. Mehrwertsteuer. Inkl. Mehrwertsteuer.

Systemzubehör
ab Seite 44



Kreissägeblätter
ab Seite 60



18-Volt-System

Akku-Handkreissäge HKC 55

Bürstenloser EC-TEC Motor
für lange Lebensdauer und
hohen Wirkungsgrad



HKC 55



Exakt und mobil.

Egal wie hoch Sie hinaus müssen und egal wie vielseitig die Anforderungen sind – die Akku-Handkreissäge HKC 55 mit Kappschiene FSK ermöglicht praktisch überall saubere, präzise und wiederholgenaue Schnitte.

Unabhängig in jeder Lage.

- ▶ Mobilität und Unabhängigkeit dank leistungsstarkem 18 V Lithium-Ionen Akku und koppelbaren Kappschienen
- ▶ Bürstenloser EC-TEC Motor kombiniert mit Lithium-Ionen Akkus für maximale Schnittleistung
- ▶ In Verbindung mit der Kappschiene: schnelle, winkelgenaue und mobile Durchführung von Kappschnitten
- ▶ Sicheres und komfortables Handling dank Schnitttiefeinstellung mit Tauchfunktion, Pendelhaubenfernbedienung und Führungskeil

Technische Daten

Akkuspannung [V]	18
Leerlaufdrehzahl [min ⁻¹]	4.500
Sägeblatt-Ø [mm]	160
Winkelbereich [°]	0 – 50
Schnitttiefe 0°; 90° [mm]	0 – 55
Schnitttiefe bei 45°/50° [mm]	42/38
Anschluss Staubabsaugung Ø [mm]	27/36
Akkukapazität Li-Ion [Ah]	5,2
Gewicht mit Li-Ion [kg]	4,1



□ = Electronic

Lieferumfang	UVP €*	Bestell-Nr.
HW Standard-Sägeblatt W18, Bedienungswerkzeug, im SYSTAINER SYS 4 T-LOC		
HKC 55 Li EB-Basic ohne Akkupack, ohne Ladegerät	352,00 418,88	201358
HKC 55 Li 5,2 EB-Set-FS 2 x Akkupack BP 18 Li 5,2 AS, Schnellladegerät SCA 8, Führungsschiene FS 1400/2	689,00 819,91	201375
HKC 55 Li 5,2 EB-Plus-SCA 2 x Akkupack BP 18 Li 5,2 AS, Schnellladegerät SCA 8	627,00 746,13	201369

Das komplette Festool Sägen-Programm finden Sie ab Seite 6

* Unverbindliche Preisempfehlung des Herstellers. Preise des Händlers können abweichen. Zzgl. Mehrwertsteuer. Inkl. Mehrwertsteuer.

Systemzubehör ab Seite 45



Kreissägeblätter ab Seite 60



18-Volt-System

Akku-Bohrschrauber C 18



Bürstenloser EC-TEC Motor für lange Lebensdauer und hohen Wirkungsgrad

C 18



06

Form. Vollendet.

- ▶ Bürstenloser EC-TEC Motor mit integriertem Motormanagement für lange Lebensdauer und höchste Leistung
- ▶ Vollelektronische Drehmomenteinstellung und -abschaltung für exaktes Schrauben
- ▶ FastFix Schnittstelle für alle FastFix Vorsätze und CENTROTEC Werkzeug-Schnellwechselsystem
- ▶ Umschalten von Schrauben auf Bohren, ohne dass das eingestellte Drehmoment verstellt wird

Technische Daten

Akkuspannung (V)	18
Gänge	2
Leerlaufdrehzahl 1./2. Gang (min ⁻¹)	0 – 450/0 – 1.500
Bohrdurchmesser Holz/Stahl (mm)	40/13
Drehmomenteinstellung 1./2. Gang (Nm)	0,8 – 8/0,5 – 6
Max. Drehmoment Holz/Stahl (Nm)	27/45
Bohrfutterspannweite (mm)	1,5 – 13
Akkukapazität Li-Ion (Ah)	5,2
Ladezeit Li-Ion (min)	90
Gewicht mit Li-Ion (kg)	1,8



= Electronic

Lieferumfang	UVP €*	Bestell-Nr.
Bit PZ 2, CENTROTEC Werkzeugfutter, CENTROTEC Bithalter, Schnellspannbohrfutter FastFix 13 mm, im SYSTAINER SYS 2 T-LOC		
C 18 Li-Basic ohne Akkupack, ohne Ladegerät	235,00 279,65	574737
C 18 Li 3,1-Compact 2 x Akkupack BP 18 Li 3,1 C, Schnellladegerät TCL 6	430,00 511,70	574921
C 18 Li 5,2-Plus 2 x Akkupack BP 18 Li 5,2 AS, Schnellladegerät TCL 6	480,00 571,20	574738

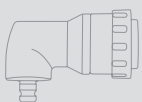
Vielseitig und mobil.

Vielseitigkeit beim Bohren und Schrauben. Mit hoher Drehzahl und viel Drehmoment – der neue C 18 hat für jede Anforderung die passende Antwort: So vereint das CENTROTEC Schnellwechsel-System Bohrfutter und Bithalter, was den schnellen Wechsel zwischen Bohren, Senken und Schrauben ermöglicht.

Das komplette Festool Bohren und Schrauben-Programm finden Sie ab Seite 228

* Unverbindliche Preisempfehlung des Herstellers. Preise des Händlers können abweichen. Zzgl. Mehrwertsteuer. Inkl. Mehrwertsteuer.

Systemzubehör ab Seite 245



Bits und Bohrer ab Seite 250



18-Volt-System

Akku-Bohrschrauber T 18+3



product
design
award

2009

Bürstenloser EC-TEC Motor
für lange Lebensdauer und
hohen Wirkungsgrad



T 18+3



Flexibel und mobil.

Der T 18+3 macht ohne Arbeitsunterbrechung jeden Job mit. Mit dem leichten und kompakten CENTROTEC Schnellwechselsystem können Sie schnell und einfach das Bohrfutter und Bithalter ersetzen.

Kraft trifft Intelligenz.

- ▶ FastFix Schnittstelle für alle FastFix Vorsätze und CENTROTEC Werkzeug-Schnellwechselsystem
- ▶ Überzeugende Ergonomie: kurz, leicht und mit optimalem Schwerpunkt
- ▶ Vollelektronische Drehmomenteinstellung und -abschaltung für exaktes Schrauben
- ▶ Umschalten von Schrauben auf Bohren, ohne dass das eingestellte Drehmoment verstellt wird

Technische Daten

Akkuspannung [V]	18
Gänge	2
Leerlaufdrehzahl 1./2. Gang [min ⁻¹]	0 – 450/0 – 1.500
Bohrdurchmesser Holz/Stahl (mm)	45/13
Drehmomenteinstellung 1./2. Gang (Nm)	0,8 – 8/0,5 – 6
Max. Drehmoment Holz/Stahl (Nm)	35/50
Bohrfutterspannweite (mm)	1,5 – 13
Akkukapazität Li-Ion [Ah]	5,2
Ladezeit Li-Ion (min)	90
Gewicht mit Li-Ion (kg)	1,9



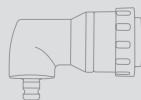
= Electronic

Lieferumfang	UVP €*	Bestell-Nr.
CENTROTEC Werkzeugfutter, CENTROTEC Bithalter, Schnellspannbohrfutter FastFix 13 mm, Bit PZ 2, im SYSTAINER SYS 2 T-LOC		
T 18+3 Li-Basic ohne Akkupack, ohne Ladegerät	235,00 279,65	574763
T 18+3 Li 3,1-Compact 2 x Akkupack BP 18 Li 3,1 C, Schnellladegerät TCL 6	430,00 511,70	574908
T 18+3 Li 5,2-Plus 2 x Akkupack BP 18 Li 5,2 AS, Schnellladegerät TCL 6	480,00 571,20	574756

Das komplette Festool Bohren und Schrauben-Programm finden Sie ab Seite 228

* Unverbindliche Preisempfehlung des Herstellers. Preise des Händlers können abweichen.
Zzgl. Mehrwertsteuer. Inkl. Mehrwertsteuer.

Systemzubehör ab Seite 245



Bits und Bohrer ab Seite 250



18-Volt-System Akku-Bohrhammer BHC 18



Bürstenloser EC-TEC Motor
für lange Lebensdauer und
hohen Wirkungsgrad



BHC 18



Der Komforthammer unter den kompakten Akku-bohrhämmern.

- ▶ Unschlagbares Gewichts-Leistungsverhältnis dank der Kombination aus EC-TEC Motor und C-Bauform
- ▶ Vibrationsdämpfung für ermüdungsarmes Arbeiten; höchster Arbeitskomfort in jeder Arbeitssituation
- ▶ Bürstenloser EC-TEC Motor mit integriertem Motormanagement für lange Lebensdauer und höchste Leistung
- ▶ Hochwertige Lithium-Ionen Akku-Technologie für höchste Ausdauerleistung

Technische Daten

Akkuspannung (V)	18
Gänge	1
Leerlaufdrehzahl (min ⁻¹)	0 – 1.100
Max. Schlagzahl (min ⁻¹)	4.895
Max. Bohrdurchmesser Beton (mm)	18
Bohrdurchmesser Bohrkronen max. (mm)	68
Max. Drehmoment Holz/Stahl (Nm)	10/25
Werkzeugaufnahme	SDS-Plus
Einzelschlagstärke (J)	1,8
Akkukapazität Li-Ion (Ah)	5,2
Gewicht mit Li-Ion (kg)	2,6



■ = Electronic

Lieferumfang	UVP €*	Bestell-Nr.
Zusatzhandgriff, Tiefenanschlag, im SYSTAINER SYS 2 T-LOC		
BHC 18 Li-Basic ohne Akkupack, ohne Ladegerät	308,00 366,52	574723
BHC 18 Li 3,1-Compact 2 x Akkupack BP 18 Li 3,1 C, Schnellladegerät TCL 6	503,00 598,57	574924
BHC 18 Li 5,2-Plus 2 x Akkupack BP 18 Li 5,2 AS, Schnellladegerät TCL 6	553,00 658,07	574720

Das komplette Festool Bohren und Schrauben-Programm finden Sie ab Seite 228

* Unverbindliche Preisempfehlung des Herstellers. Preise des Händlers können abweichen.
Zzgl. Mehrwertsteuer. Inkl. Mehrwertsteuer.

Systemzubehör
ab Seite 246



Leicht und mobil.

Mit dem BHC 18 sparen Sie Kraft und können ermüdungsfrei arbeiten. Mit extrem hoher Schlagenergie und integrierter Vibrationsdämpfung, die die Schlagenergie aufnimmt, bevor sie auf die Hände übertragen wird, liegt der BHC 18 leicht und ruhig in der Hand.

18-Volt-System

Akku-Bohrschrauber QUADRIVE DRC 18/4 und
Akku-Schlagbohrschrauber QUADRIVE PDC 18/4

Bürstenloser EC-TEC Motor
für lange Lebensdauer und
hohen Wirkungsgrad



QUADRIVE DRC 18/4 / PDC 18/4



Der Kompakte mit dem kräftigen Dreh.

- ▶ Bürstenloser EC-TEC Motor für höchste Lebensdauer und enormen Wirkungsgrad
- ▶ 4-Gang Getriebe mit bis zu 3800 U/min für schnellen und sauberen Bohrfortschritt
- ▶ Die universelle Lösung für drehmomentintensive Schraub- und Bohrarbeiten mit großen Durchmessern
- ▶ Separat zuschaltbare LED-Beleuchtung sowie eine Akku-Ladestandsanzeige

Technische Daten	DRC 18/4	PDC 18/4
Akkuspannung [V]	18	18
Gänge	4	4
Leerlaufdrehzahl 1./2. Gang (min ⁻¹)	0 – 400/0 – 850	0 – 400/0 – 850
Leerlaufdrehzahl 3./4. Gang (min ⁻¹)	0 – 1.850/0 – 3.800	0 – 1.850/0 – 3.800
Max. Schlagzahl (min ⁻¹)		76.000
Max. Drehmoment Holz/Stahl (Nm)	40/60	40/60
Bohrdurchmesser Holz/Metall (mm)	50/13	50/13
Bohrfutterspannweite (mm)	1,5 – 13	1,5 – 13
Bohrdurchmesser Mauerwerk (Ziegel) (mm)		10
Akkukapazität Li-Ion (Ah)	5,2	5,2
Gewicht mit Li-Ion (kg)	1,9	2



■ = Electronic

Robust und mobil.

Die QUADRIVE DRC und PDC sind ausdauernd und hart im Nehmen. Mit dem robust ausgelegtem 4-Gang Metallgetriebe haben Sie für jede Arbeitssituation 4 Gänge. Die 60 Nm Drehmoment sorgen für kraftvolles Schrauben im 1. Gang und für präzises Bohren im 4. Gang bei 3800 U/min.

Lieferumfang	UVP €*	Bestell-Nr.
CENTROTEC Werkzeugfutter, CENTROTEC Bithalter, Bit PZ 2, Schnellspannbohrfutter FastFix 13 mm, Zusatzhandgriff, im SYSTEMAINER SYS 2 DF T-LOC		
DRC 18/4 Li-Basic ohne Akkupack, ohne Ladegerät	282,00 335,58	574695
DRC 18/4 Li 5,2-Plus-SCA 2 x Akkupack BP 18 Li 5,2 AS, Schnellladegerät SCA 8	557,00 662,83	574916
DRC 18/4 Li 5,2-Plus 2 x Akkupack BP 18 Li 5,2 AS, Schnellladegerät TCL 6	527,00 627,13	574696
PDC 18/4 Li-Basic ohne Akkupack, ohne Ladegerät	292,00 347,48	574701
PDC 18/4 Li 5,2-Plus-SCA Akkupack BP 18 Li 5,2 AS, Schnellladegerät SCA 8	567,00 674,73	574918
PDC 18/4 Li 5,2-Plus 2 x Akkupack BP 18 Li 5,2 AS, Schnellladegerät TCL 6	537,00 639,03	574702

Das komplette Festool Bohren und Schrauben-Programm finden Sie ab Seite 228

* Unverbindliche Preisempfehlung des Herstellers. Preise des Händlers können abweichen.
Zzgl. Mehrwertsteuer. Inkl. Mehrwertsteuer.

Systemzubehör
ab Seite 247



Bits und Bohrer
ab Seite 250





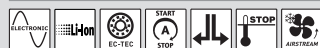
Bürstenloser EC-TEC Motor für lange Lebensdauer und hohen Wirkungsgrad

DURADRIVE DWC 18

Kraft und Ausdauer für den Innenausbau.

- ▶ Präzise, verschleißfreie elektronische Abschaltung für exakte Einschraubtiefe und hohe Lebensdauer
- ▶ Energiesparfunktion Start/Stop ohne Betätigung des Hauptschalters
- ▶ Langlebiger, bürstenloser EC-TEC Motor für enormen Wirkungsgrad und maximale Ausdauer
- ▶ Schneller, werkzeugloser Wechsel auf Magazinvorsatz möglich

Technische Daten	DWC 18-2500	DWC 18-4500
Akkuspannung (V)	18	18
Gänge	1	1
Leerlaufdrehzahl (min ⁻¹)	0 – 2.500	0 – 4.500
Max. Drehmoment Holz/Stahl (Nm)	7/18	5/14
Max. bearbeitbare Schraubenlänge (Magazinvorsatz) (mm)	55	55
Werkzeugaufnahme	1/4"	1/4"
Akkukapazität Li-Ion (Ah)	5,2	5,2
Gewicht mit Tiefenanschlag (kg)	1,9	1,9
Gewicht mit Magazinvorsatz (kg)	2,3	2,3



■ = Electronic

Lieferumfang	UVP €*	Bestell-Nr.
Magazinvorsatz, Tiefenanschlag, Gerüsthaken, Gürtelclip, Magnetbithalter, Bit PH 2, im SYSTAINER SYS 2 T-LOC		
DWC 18-2500 Li-Basic 2 x Bit PH 2 lang, ohne Akkupack, ohne Ladegerät	362,00 430,78	574742
DWC 18-2500 Li 3,1-Compact 2 x Akkupack BP 18 Li 3,1 C, Schnellladegerät TCL 6, Bit PH 2 lang	557,00 662,83	574911
DWC 18-2500 Li 5,2-Plus 2 x Akkupack BP 18 Li 5,2 AS, Schnellladegerät TCL 6, 2 x Bit PH 2 lang	607,00 722,33	574743
DWC 18-4500 Li-Basic 2 x Bit PH 2 lang, ohne Akkupack, ohne Ladegerät	362,00 430,78	574747
DWC 18-4500 Li 3,1-Compact 2 x Akkupack BP 18 Li 3,1 C, Schnellladegerät TCL 6, Bit PH 2 lang	557,00 662,83	574913
DWC 18-4500 Li 5,2-Plus 2 x Akkupack BP 18 Li 5,2 AS, Schnellladegerät TCL 6, 2 x Bit PH 2 lang	607,00 722,33	574745

Das komplette Festool Bohren und Schrauben-Programm finden Sie ab Seite 228

* Unverbindliche Preisempfehlung des Herstellers. Preise des Händlers können abweichen. Zzgl. Mehrwertsteuer. Inkl. Mehrwertsteuer.

Systemzubehör
ab Seite 249



06

Innovativ und mobil.

Der DURADRIVE DWC 18 lässt Sie Serienverschraubungen zeitsparend und komfortabel verarbeiten. Die innovative Stop-and-go-Funktion sorgt für eine bis zu 40 % höhere Schraubleistung pro Akkuladung.





Verbinden – DOMINO Verbindungssystem

07

Übersicht Produkte und Anwendungen 272

Dübelfräsen DOMINO DF 500, DF 700 274

Zubehör und Verbrauchsmaterial 276

Das Festool System

07

Verbinden – DOMINO Verbindungssystem

Übersicht Produkte und Anwendungen

Seite 274 ————— 275

Das DOMINO System: Perfekt für Platten-, Rahmen- und Gestellverbindungen. Für schmale oder breite, filigrane oder massive Werkstücke. Mit Dübelgrößen von 4 bis 14 mm Durchmesser für unendliche Verbindungsmöglichkeiten.

DF 500

DF 700



Anwendungen

Dübelfräse DOMINO

Plattenverbindungen

Schubkästen ab Dübel Ø 4 mm



Korpusbau mit Dübel Ø 5 und 6 mm



Massivholzmöbel mit Dübel Ø 8 und 10 mm



Massivholzmöbel (z.B. Betten) mit Dübel Ø 12 und 14 mm



Gestellverbindungen

Leichter Gestellbau (z.B. Stühle) bis Dübel Ø 10 mm



Stabiler Gestellbau (z.B. Tische) mit Dübel Ø 10 bis 14 mm



Rahmen- und Ständerkonstruktionen



Rahmenverbindungen

Möbelfronten in Rahmenbauweise mit Dübel Ø 8 und 10 mm



Massivholzmöbel in Rahmenbauweise



Haustüren und Innentüren



Weitere Anwendungen

Verbinden von schmalen Leisten ab 25 mm Breite



Verbinden von Rundstäben mit dem Rundanschlag



Verbinden von breiten Friesen (z.B. Massivholzplatten)



sehr gut geeignet

geeignet

Technische Daten

Leistungsaufnahme (W)	420	720
Max. Frästiefe (mm)	28	70
DOMINO Schlitzfräser Ø (mm)	4, 5, 6, 8, 10	8, 10, 12, 14
Fräshöhenverstellung (mm)	5 – 30	10 – 50
Fräsen auf Gehrung (°)	0 – 90	0 – 90
Gewicht (kg)	3,2	5,2

**Jede Holzverbindung hat ihre Vorteile.
Das DOMINO Verbindungssystem vereint sie alle.**



Das DOMINO Langlochprinzip.


Passgenaues Ausrichten: Der erste DOMINO Dübel wird über ein exaktes Langloch positioniert, die nachfolgenden über breitere Langlöcher mit Spiel eingepasst – so lässt sich die Verbindung mühelos ausrichten. Das Ergebnis ist eine stabile Verbindung, verdrehsicher ab dem ersten Dübel.

Hohe Zeitersparnis.

Kein aufwändiges Einstellen und Ausmessen: Mit den integrierten Anschlagklappen ist die Maschine schnell und exakt positioniert. Auch die Fräshöhe und -tiefe ist für verschiedene Materialstärken schnell angepasst. Und bei massiven Verbindungen können Sie mit DOMINO XL sogar bis zu 50 % Zeit sparen.

Enorme Anwendungsvielfalt.

Zwei Maschinen, Dübelgrößen von 4 bis 14 mm Durchmesser, flexible Einstellmöglichkeiten und kompatibles Systemzubehör bieten nahezu unbegrenzte Verbindungsmöglichkeiten. Selbst schmale Leisten und Rundstäbe sind so einfach verbunden.



DOMINO Dübel aus Buche

tragen das Gütesiegel des Pan European Forest Council (PEFC) für Holzprodukte aus einer nachhaltigen, pfleglichen und verantwortungsbewussten Waldbewirtschaftung.



DOMINO Dübel aus Sipo

sind witterungsbeständig und resistent gegen Insekten- und Schimmelbefall und damit für den Außenbereich bestens geeignet. Sie werden von Holz aus nachhaltig bewirtschafteten und kontrollierten Waldgebieten hergestellt.

Verbinden – DOMINO Verbindungssystem

Dübelfräse DOMINO DF 500



product
design
award

2006



DOMINO DF 500



Einfach präziser verbinden.

- ▶ Vielseitiger Einsatz mit Dübelgrößen von 4 x 20 mm bis 10 x 50 mm
- ▶ Patentiertes und für Handmaschinen einmaliges Fräsprinzip für exaktes und leichtgängiges Arbeiten
- ▶ Schnell und einfach einstellbare Anschläge für präzise Ergebnisse
- ▶ Ergonomische Form für einfaches Arbeiten in jeder Position

Technische Daten

Leistungsaufnahme (W)	420
Leerlaufdrehzahl (min ⁻¹)	25.500
Tiefenanschlag für Frästiefe (mm)	12, 15, 20, 25, 28
Max. Frästiefe (mm)	28
DOMINO Schlitzfräser Ø (mm)	4, 5, 6, 8, 10
Fräshöhenverstellung (mm)	5 – 30
Fräsen auf Gehrung (°)	0 – 90
Anschluss Staubabsaugung Ø (mm)	27
Gewicht (kg)	3,2



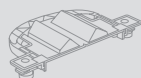
Lieferumfang	UVP €*	Bestell-Nr.
DOMINO Fräser D 5, Aufschlagwinkel, Bedienungswerkzeug, im SYSTAINER SYS 2 T-LOC		
DF 500 Q-Plus	776,00 923,44	574325
DF 500 Q-Set	839,00	574427
Leistenanschlag, Queranschlag	998,41	

Ein System, das alles verbindet.

Die DOMINO DF 500 ist besonders handlich und bietet fast unbegrenzte Verbindungsmöglichkeiten. Egal ob beim Platten- oder Korpusbau, bei leichten Rahmen- oder Gestellverbindungen – die DF 500 überzeugt mit höchster Präzision und einfacher Handhabung.

* Unverbindliche Preisempfehlung des Herstellers. Preise des Händlers können abweichen.
Zzgl. Mehrwertsteuer.
Inkl. Mehrwertsteuer.

Systemzubehör ab Seite 278



DOMINO Dübel ab Seite 278



Verbinden – DOMINO Verbindungssystem

Dübelfräse DOMINO XL DF 700



2012

DOMINO XL DF 700



Die schnellste Verbindung großer Werkstücke.

Kommt zum Werkstück und nicht umgekehrt: DOMINO XL. Schnell, einfach, präzise und extrem stabil – mit messbar kürzeren Rüstzeiten und bis zu 50 Prozent Zeitersparnis gegenüber stationären Maschinen. Dadurch eignet sich die DOMINO XL ideal für den Möbel- und Türenbau und die Herstellung konstruktiver Massivholzverbindungen.

Extra mobil. Extra stabil.

- ▶ Höchste Stabilität der Verbindungen bis zu einer Dübelgröße von 14 x 140 mm
- ▶ Patentiertes und für Handmaschinen einmaliges Fräsprinzip für exaktes und leichtgängiges Arbeiten
- ▶ Hohe Zeitersparnis im Vergleich zu einer Stationärmaschine
- ▶ Schnell und einfach einstellbare Anschläge für präzise Ergebnisse

Technische Daten

Leistungsaufnahme (W)	720
Leerlaufdrehzahl (min ⁻¹)	21.000
Tiefenanschlag für Frästiefe (mm)	15 – 70
Max. Frästiefe (mm)	70
DOMINO Schlitzfräser Ø (mm)	8, 10, 12, 14
Fräshöhenverstellung (mm)	10 – 50
Fräsen auf Gehrung (°)	0 – 90
Anschluss Staubabsaugung Ø (mm)	27
Gewicht (kg)	5,2

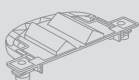


■ = Electronic

Lieferumfang	UVP €*	Bestell-Nr.
DF 700 EQ-Plus	1.074,00	574320
2 x Dübelbox, DOMINO Fräser D 12, Aufлагewinkel, Bedienungswerkzeug, im SYSTAINER SYS 5 T-LOC	1.278,06	

* Unverbindliche Preisempfehlung des Herstellers. Preise des Händlers können abweichen.
Zzgl. Mehrwertsteuer.
Inkl. Mehrwertsteuer.

Systemzubehör ab Seite 280




DOMINO Dübel ab Seite 280



Das Festool System.

Weil's einfach besser wird, wenn's wirklich passt: Das DOMINO Verbindungssystem bietet für jede Anwendung den richtigen Dübel und die passenden Fräser. Mit verschiedenen Anschlägen, kompatibel für beide DOMINO Dübelfräsen, lassen sich auch komplizierte Formen einfach verbinden.



Verbinden – DOMINO Verbindungssystem

Zubehör und Verbrauchsmaterial

07

07



Verbinden – DOMINO Verbindungssystem

Systemzubehör



DF 500

DOMINO Fräser



1

DOMINO Dübel



2



3

Zubehör für Dübelfräse DOMINO DF 500

Bezeichnung	Erläuterung	UVP €*	Bestell-Nr.
1 Fräser D 4-NL 11 HW-DF 500	NL 11 mm, D 4 mm, SB-verpackt	35,90 42,72	495663
Fräser D 5-NL 20 HW-DF 500	D 5 mm, NL 20 mm, SB-verpackt	30,60 36,41	493490
Fräser D 6-NL 28 HW-DF 500	D 6 mm, NL 28 mm, SB-verpackt	31,20 37,13	493491
Fräser D 8-NL 28 HW-DF 500	D 8 mm, NL 28 mm, SB-verpackt	32,50 38,68	493492
Fräser D 10-NL 28 HW-DF 500	D 10 mm, NL 28 mm, SB-verpackt	36,50 43,44	493493
2 Dübel Buche D 4x20/450 BU	Abmessungen 4 x 20 mm, Packungsinhalt 450 Stück, SB-verpackt	14,10 16,78	495661
Dübel Buche D 5x30/300 BU	Abmessungen 5 x 30 mm, Packungsinhalt 300 Stück, SB-verpackt	14,10 16,78	494938
Dübel Buche D 5x30/1800 BU	Abmessungen 5 x 30 mm, Packungsinhalt 1.800 Stück, im Karton	76,20 90,68	493296
Dübel Buche D 6x40/190 BU	Abmessungen 6 x 40 mm, Packungsinhalt 190 Stück, SB-verpackt	14,10 16,78	494939
Dübel Buche D 6x40/1140 BU	Abmessungen 6 x 40 mm, Packungsinhalt 1.140 Stück, im Karton	76,20 90,68	493297
Dübel Buche D 8x40/130 BU	Abmessungen 8 x 40 mm, Packungsinhalt 130 Stück, SB-verpackt	14,10 16,78	494940
Dübel Buche D 8x40/780 BU	Abmessungen 8 x 40 mm, Packungsinhalt 780 Stück, im Karton	76,20 90,68	493298
Dübel Buche D 8x50/100 BU	Abmessungen 8 x 50 mm, Packungsinhalt 100 Stück, SB-verpackt	14,10 16,78	494941
Dübel Buche D 8x50/600 BU	Abmessungen 8 x 50 mm, Packungsinhalt 600 Stück, im Karton	76,20 90,68	493299
Dübel Buche D 10x50/85 BU	Abmessungen 10 x 50 mm, Packungsinhalt 85 Stück, SB-verpackt	14,10 16,78	494942
Dübel Buche D 10x50/510 BU	Abmessungen 10 x 50 mm, Packungsinhalt 510 Stück, im Karton	76,20 90,68	493300
3 Dübel Sipo D 5x30/300 MAU	Abmessungen 5 x 30 mm, Packungsinhalt 300 Stück, SB-verpackt	28,00 33,32	494869
Dübel Sipo D 5x30/900 MAU	Abmessungen 5 x 30 mm, Packungsinhalt 900 Stück, im Karton	76,20 90,68	494859
Dübel Sipo D 6x40/190 MAU	Abmessungen 6 x 40 mm, Packungsinhalt 190 Stück, SB-verpackt	28,00 33,32	494870
Dübel Sipo D 6x40/570 MAU	Abmessungen 6 x 40 mm, Packungsinhalt 570 Stück, im Karton	76,20 90,68	494860
Dübel Sipo D 8x40/130 MAU	Abmessungen 8 x 40 mm, Packungsinhalt 130 Stück, SB-verpackt	28,00 33,32	494871
Dübel Sipo D 8x40/390 MAU	Abmessungen 8 x 40 mm, Packungsinhalt 390 Stück, im Karton	76,20 90,68	494861
Dübel Sipo D 8x50/100 MAU	Abmessungen 8 x 50 mm, Packungsinhalt 100 Stück, SB-verpackt	28,00 33,32	494872
Dübel Sipo D 8x50/300 MAU	Abmessungen 8 x 50 mm, Packungsinhalt 300 Stück, im Karton	76,20 90,68	494862
Dübel Sipo D 10x50/85 MAU	Abmessungen 10 x 50 mm, Packungsinhalt 85 Stück, SB-verpackt	28,00 33,32	494873
Dübel Sipo D 10x50/255 MAU	Abmessungen 10 x 50 mm, Packungsinhalt 255 Stück, im Karton	76,20 90,68	494863



DF 500



4

DOMINO Dübel



5

DOMINO Anschläge



6



7



8



9

Zubehör für Dübelfräse DOMINO DF 500

Bezeichnung	Erläuterung	UVP €*	Bestell-Nr.
4 DOMINO Dübelstange Buche D 8x750/36 BU	Abmessungen 8 x 750 mm, Packungsinhalt 36 Stück, im Karton	57,40 68,31	498686
DOMINO Dübelstange Buche D 10x750/28 BU	Abmessungen 10 x 750 mm, Packungsinhalt 28 Stück, im Karton	55,80 66,40	498687
DOMINO Dübelstange Sipo D 8x750/36 MAU	Abmessungen 8 x 750 mm, Packungsinhalt 36 Stück, im Karton	111,40 132,57	498690
DOMINO Dübelstange Sipo D 10x750/28 MAU	Abmessungen 10 x 750 mm, Packungsinhalt 28 Stück, im Karton	108,00 128,52	498691
5 Dübel Buche Sortiment DS 4/5/6/8/10 1060x BU	DOMINO Dübelsortiment 4x20, 5x30, 6x40, 8x40, 8x50, 10x50 mm und DOMINO Fräser für die Größen 4, 5, 6, 8 und 10, Abmessungen 396 x 296 x 157,5 mm, Packungsinhalt 1.060 Stück, im SYSTAINER SYS 2 T-LOC	215,70 256,68	498899
6 Queranschlag QA-DF 500/700	für DF 500 und DF 700, für wiederkehrende Lochabstände von 100 – 205 mm, im Lieferumfang beinhaltet: ein linker und ein rechter Queranschlag, für exakte Positionierung der Fräsungen mit Randabstand von 100-205 mm, SB-verpackt	49,40 58,79	498590
7 Leistenanschlag LA-DF 500/700	für DF 500 und DF 700, für Leisten von 22 – 70 mm Breite, Packungsinhalt 1 Stück, SB-verpackt	46,40 55,22	493487
8 Rundanschlag RA DF 500/700	für DF 500 und DF 700, für Holz-Rundstäbe von 35 – 60 mm, zum exakten Fräsen von Rundstäben Ø 35 – 60 mm, SB-verpackt	38,90 46,29	494847
9 Zusatzanschlag ZA-DF 500	für DF 500, Auflageverbreiterung und Seitenanschlag, zur Reduzierung der Dübelmitte von 37 mm auf 20 mm, zum sicheren Anlegen der Fräse, im Karton	23,00 27,37	495666

Verbinden – DOMINO Verbindungssystem

Systemzubehör



DF 700

DOMINO Fräser



1

DOMINO Dübel




2

Zubehör für Dübelfräse DOMINO XL DF 700

Bezeichnung	Erläuterung	UVP €*	Bestell-Nr.
1 DOMINO Fräser D 8-NL 50 HW-DF 700	Fräs Werkzeug mit Gewindeaufnahmen für die Dübelfräse DOMINO XL DF 700, NL min. mm, D 8 mm, NL 50 mm, SB-verpackt	44,30 52,72	497868
DOMINO Fräser D 10-NL 70 HW-DF 700	Fräs Werkzeug mit Gewindeaufnahmen für die Dübelfräse DOMINO XL DF 700, NL 70 mm, D 10 mm, SB-verpackt	47,30 56,29	497869
DOMINO Fräser D 12-NL 70 HW-DF 700	Fräs Werkzeug mit Gewindeaufnahmen für die Dübelfräse DOMINO XL DF 700, D 12 mm, NL 70 mm, SB-verpackt	49,40 58,79	497870
DOMINO Fräser D 14-NL 70 HW-DF 700	Fräs Werkzeug mit Gewindeaufnahmen für die Dübelfräse DOMINO XL DF 700, D 14 mm, NL 70 mm, SB-verpackt	52,90 62,95	497871
2 DOMINO Buche D 8x80/190 BU	Abmessungen 8 x 80 mm, Packungsinhalt 190 Stück, im Karton	39,80 47,36	498212
DOMINO Buche D 8x100/150 BU	Abmessungen 8 x 100 mm, Packungsinhalt 150 Stück, im Karton	39,80 47,36	498213
DOMINO Buche D 10x80/150 BU	Abmessungen 10 x 80 mm, Packungsinhalt 150 Stück, im Karton	39,80 47,36	498214
DOMINO Buche D 10x100/120 BU	Abmessungen 10 x 100 mm, Packungsinhalt 120 Stück, im Karton	39,80 47,36	498215
DOMINO Buche D 12x100/100 BU	Abmessungen 12 x 100 mm, Packungsinhalt 100 Stück, im Karton	39,80 47,36	498216
DOMINO Buche D 12x140/90 BU	Abmessungen 12 x 140 mm, Packungsinhalt 90 Stück, im Karton	39,80 47,36	498217
DOMINO Buche D 14x75/104 BU	zur Verarbeitung mit der Dübelfräse DOMINO XL DF 700, ideal in Kombination mit den DOMINO-Eckverbindern (exakt abgestimmt auf die Einfrästiefe der Eckverbinder), dient dem weiteren Lastabtrag, zusätzlich zu den Verbindern, Abmessungen 14 x 75 mm, Packungsinhalt 104 Stück, im Karton	38,60 45,93	201499
DOMINO Buche D 14x100/80 BU	Abmessungen 14 x 100 mm, Packungsinhalt 80 Stück, im Karton	39,80 47,36	498218
DOMINO Buche D 14x140/70 BU	Abmessungen 14 x 140 mm, Packungsinhalt 70 Stück, im Karton	39,80 47,36	498219



DF 700



Zubehör für Dübelfräse DOMINO XL DF 700

Bezeichnung	Erläuterung	UVP €*	Bestell-Nr.
3 DOMINO Dübelstange Buche D 8x750/36 BU	Packungsinhalt 36 Stück, Abmessungen 8 x 750 mm, im Karton	57,40 68,31	498686
DOMINO Dübelstange Buche D 10x750/28 BU	Abmessungen 10 x 750 mm, Packungsinhalt 28 Stück, im Karton	55,80 66,40	498687
DOMINO Dübelstange Buche D 12x750/22 BU	Abmessungen 12 x 750 mm, Packungsinhalt 22 Stück, im Karton	52,40 62,36	498688
DOMINO Dübelstange Buche D 14x750/18 BU	Abmessungen 14 x 750 mm, Packungsinhalt 18 Stück, im Karton	52,40 62,36	498689
DOMINO Dübelstange Sipo D 8x750/36 MAU	Abmessungen 8 x 750 mm, Packungsinhalt 36 Stück, im Karton	111,40 132,57	498690
DOMINO Dübelstange Sipo D 10x750/28 MAU	Abmessungen 10 x 750 mm, Packungsinhalt 28 Stück, im Karton	108,00 128,52	498691
DOMINO Dübelstange Sipo D 12x750/22 MAU	Packungsinhalt 22 Stück, Abmessungen 12 x 750 mm, im Karton	104,50 124,36	498692
DOMINO Dübelstange Sipo D 14x750/18 MAU	Abmessungen 14 x 750 mm, Packungsinhalt 18 Stück, im Karton	104,50 124,36	498693
4 DOMINO XL Buche Sortiment DS/XL D8/D10 306x BU	für DOMINO XL, DOMINO Dübel 8x50, 8x80, 8x100, 10x50, 10x80, 10x100 mm und DOMINO XL Fräser für die Größen 8 und 10, Dübelsortiment, Packungsinhalt 306 Stück, im SYSTAINER SYS 2 T-LOC	192,80 229,43	498204
DOMINO XL Buche Sortiment DS/XL D12/D14 128x BU	für DOMINO XL, DOMINO Dübel 12x100, 12x140, 14x100, 14x140 mm und DOMINO XL Fräser für die Größe 14, Dübelsortiment, Packungsinhalt 128 Stück, im SYSTAINER SYS 2 T-LOC	166,40 198,02	498205
5 SYSTAINER T-LOC SORT-SYS DOMINO	Leersystainer SYS 2 T-LOC, enthält 3 Boxen mit flexibler Facheinteilung für die individuelle Befüllung mit DOMINO Dübeln, im SYSTAINER SYS 2 T-LOC	74,60 88,77	498889
6 Queranschlag QA-DF 500/700	für DF 500 und DF 700, für wiederkehrende Lochabstände von 100 – 205 mm, im Lieferumfang beinhaltet: ein linker und ein rechter Queranschlag, für exakte Positionierung der Fräsungen mit Randabstand von 100-205 mm, SB-verpackt	49,40 58,79	498590
7 Leistenanschlag LA-DF 500/700	für DF 500 und DF 700, für Leisten von 22 – 70 mm Breite, Packungsinhalt 1 Stück, SB-verpackt	46,40 55,22	493487
8 Rundanschlag RA DF 500/700	für DF 500 und DF 700, für Holz-Rundstäbe von 35 – 60 mm, zum exakten Fräsen von Rundstäben Ø 35 – 60 mm, SB-verpackt	38,90 46,29	494847

Verbinden – DOMINO Verbindungssystem

Eck- und Flächenverbinder für die DOMINO XL DF 700

Revolutionär einfach. Einfach revolutionär.

Die DOMINO Eck- und Flächenverbinder:

Für perfekte Holzverbindungen. Schneller als jemals zuvor. Einfach und schnell verarbeitet mit dem 14 mm Fräser und der DOMINO XL DF 700.

eXtrem schnell:

- ▶ Kein aufwendiges Messen und Anzeichnen – einfaches Einfräsen über Maschinenanschlüge oder Bleistiftmarkierung
- ▶ Keine Schablone oder weiteres Zubehör erforderlich
- ▶ Enorme Zeitersparnis durch weniger Arbeitsschritte

eXtrem stabil:

- ▶ Dübel und Spannelement für kraftvolle Verbindung
- ▶ Großer Heranhol- und Anziehweg
- ▶ Sehr hohe Auszugs- und Belastungskräfte

eXtrem flexibel:

- ▶ Verbindung bei Bedarf schnell wieder lösbar
- ▶ Für Rahmen-, Gestell- und Plattenverbindungen ab 30 mm Materialstärke
- ▶ Mit Abdeckkappen in drei Farben für hochwertige Optik bei Eckverbindungen



Die Eckverbinder: Nicht nur extrem schnell und extrem stabil, sondern auch mit hochwertiger Optik: Einzig sichtbar ist die Abdeckkappe, die über das ovale, DOMINO-typische Fräsloch geklipst wird.



Die Flächenverbinder: Großer Spannweg, sichere Arretierung und eine kraftvolle, stabile Verbindung.

Modulare Verbinder-Komponenten –

Die Tabelle zeigt die Übersicht der benötigten Komponenten je Eck- und Flächenverbindung.

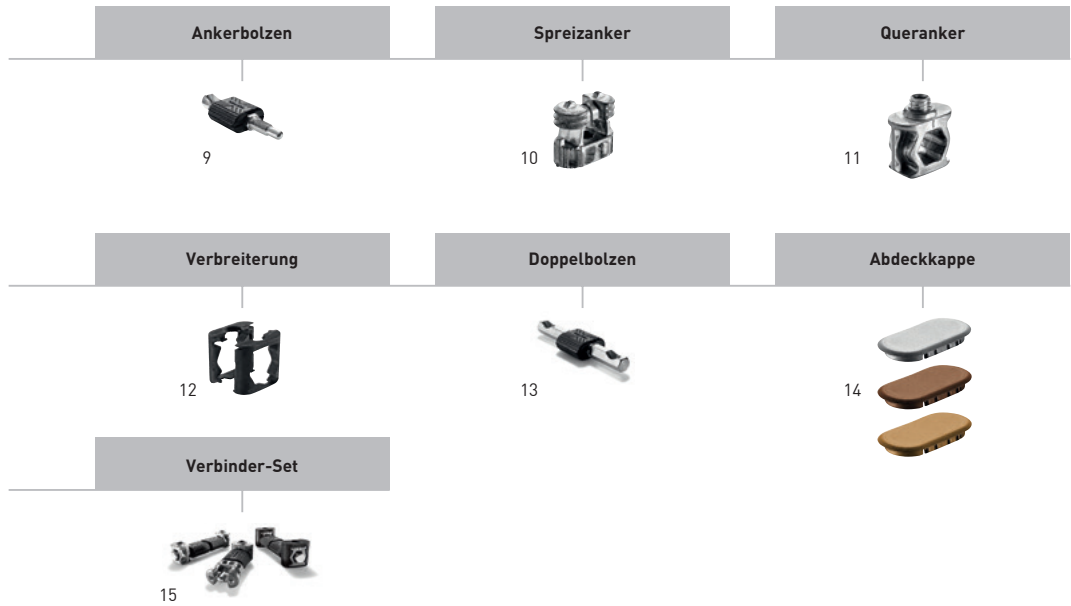
		E [*] F [*]		E [*] F [*]			
	Ankerbolzen: Spreizt den Spreizanker und bildet das Gegenlager für den Queranker.	1 x			DOMINO Dübel Buche D 14 x 75	x ¹	x ¹
	Spreizanker: mit Selbsteinzug – für sicheren Halt im Werkstück	1 x			Abdeckkappe: erhältlich in silber, hell- oder dunkelbraun	1 x ¹	2 x ¹
	Queranker: sowohl für Ankerbolzen (Eckverbinder) als auch für Doppelbolzen (Flächenverbinder)	1 x	2 x		Verbinder-Set EV/32-Set: Alle Einzelkomponenten für 32 Eckverbinder im Set (ausschließlich der optionalen Komponenten).	Set	
	Verbreiterung: Wird optional um den Queranker geklipst. Verhindert, dass der Queranker sich bei weichen Materialien (z.B. Küchenarbeitsplatten) ins Material einzieht.		2–4 x ²		Verbinder-Set FV/16-Set: Alle Einzelkomponenten für 16 Flächenverbinder im Set (ausschließlich der optionalen Komponenten).		Set
	Doppelbolzen: Kann mit ein oder zwei Dübel-Clips ausgestattet werden		1 x	* E = Eckverbinder; F = Flächenverbinder ¹ Optional ² Optional bis zu 4 Verbreiterungsclips pro Flächenverbinder (je 2 pro Queranker)			

Verbinden – DOMINO Verbindungssystem

Systemzubehör



DF 700



DOMINO Eck- und Flächenverbinder

Bezeichnung	Erläuterung	UVP €*	Bestell-Nr.
9 Ankerbolzen SV-AB D14/32	zur Verarbeitung mit der Dübelfräse DOMINO XL DF 700, in Verbindung mit Spreizanker SV-SA D14 und Queranker SV-QA D14 für die Herstellung von Eckverbindungen, für Rahmen- und Gestellverbindungen ab 30 mm Materialstärke, 64 x Dübelhalbschalen, Packungsinhalt 32 Stück, im Karton	42,50 50,58	201350
10 Spreizanker SV-SA D14/32	zur Verarbeitung mit der Dübelfräse DOMINO XL DF 700, in Verbindung mit Ankerbolzen SV-AB D14 und Queranker SV-QA D14 für die Herstellung von lösbaren Eckverbindungen, für Rahmen- und Gestellverbindungen ab 30 mm Materialstärke, Packungsinhalt 32 Stück, im Karton	30,10 35,82	201349
11 Queranker SV-QA D14/32	in Verbindung mit Spreizanker SV-SA D14 und Ankerbolzen SV-AB D14 für die Herstellung von Eckverbindungen, in Verbindung mit Doppelbolzen SV-DB D14 zur Herstellung von Flächenverbindungen, zur Verarbeitung mit der Dübelfräse DOMINO XL DF 700, ab 30 mm Materialstärke, dient als Gegenlager und Anzugelement für Ankerbolzen bzw. Doppelbolzen, bei weichen oder porösen Werkstoffen wie z.B. Spanplatten wird die Verwendung der Queranker-Verbreiterung SV-V D14 empfohlen (ab 35 mm Materialstärke – verhindert, dass sich der Queranker ins Material einzieht), 32 x Gewindestifte, Packungsinhalt 32 Stück, im Karton	30,10 35,82	201351
12 Verbreiterung SV-V D14/32	für Queranker SV-QA D14, zur Verbreiterung der Queranker zur besseren Druckverteilung beim Einsatz in porösen oder weichen Materialien wie z.B. Küchenarbeitsplatten, verhindert, dass sich der Queranker ins Material einzieht, 64 Halbschalen zur Verbreiterung von 32 Querankern, Packungsinhalt 32 Stück, im Karton	12,50 14,88	201498
13 Doppelbolzen SV-DB D14/16	in Verbindung mit 2x Queranker SV-QA D14 (und optionalen Verbreiterungs-Clips SV-V D14 bei weichen Werkstoffen) zur Herstellung von Flächenverbindungen im Möbelbau, zur Verarbeitung mit der Dübelfräse DOMINO XL DF 700, 64 x Dübelhalbschalen, Packungsinhalt 16 Stück, im Karton	32,10 38,20	201352
14 Abdeckkappe SV-AK D14 slr/32	Kunststoff-Abdeckkappen zum Verschließen der Dübelfräsungen D14, Farbe: silber lackiert, Packungsinhalt 32 Stück, SB-verpackt	9,20 10,95	201354
Abdeckkappe SV-AK D14 brn1/32	Kunststoff-Abdeckkappen zum Verschließen der Dübelfräsungen D14, Farbe: dunkelbraun, Packungsinhalt 32 Stück, SB-verpackt	5,80 6,90	201355
Abdeckkappe SV-AK D14 brn2/32	Kunststoff-Abdeckkappen zum Verschließen der Dübelfräsungen D14, Farbe: hellbraun, Packungsinhalt 32 Stück, SB-verpackt	5,80 6,90	201356
15 Verbinder-Set EV/32-Set	für Rahmen- und Gestellverbindungen ab 30 mm Materialstärke, Komplettsset bestehend aus Ankerbolzen, Spreizanker und Queranker für 32 Eckverbinder, Packungsinhalt: 32 Ankerbolzen SV-AB D14, 32 Queranker SV-QA D14, 32 Spreizanker SV-SA D14, im Karton	102,50 121,98	201827
Verbinder-Set FV/16-Set	Komplettsset für 16 Flächenverbinder bestehend aus Doppelbolzen, Querankern und Verbreiterungen, Packungsinhalt: 16 Doppelbolzen SV-DB D14, 32 Queranker SV-QA D14, Verbreiterung SV-V D14 für 32 Queranker, im Karton	74,60 88,77	201828
DOMINO Verbinder Sortiment SV-SYS D14	zur Verarbeitung mit der Dübelfräse DOMINO XL DF 700, umfasst Eckverbinder und Flächenverbinder inkl. Abdeckkappen und DOMINO Holzdübel, erforderliches Zubehör: DOMINO Fräser D 14 (497871), 2 x 32 Queranker SV-QA D14, 32 Ankerbolzen SV-AB D14, 16 Doppelbolzen SV-DB D14, 32 Spreizanker SV-SA D14, Stiftschlüssel SW 4 zum Anziehen der Gewindestifte, Verbreiterung SV-V D14 für 32 Queranker, 32 Abdeckkappen silber SV-AK D14 slr, 32 Abdeckkappen dunkelbraun SV-AK D14 brn1, 32 Abdeckkappen hellbraun SV-AK D14 brn2, 32 x DOMINO Dübel Buche D 14 x 75, im SYSTAINER SYS 2 T-LOC	232,90 277,15	201353

* Unverbindliche Preisempfehlung des Herstellers. Preise des Händlers können abweichen.
Zzgl. Mehrwertsteuer. Inkl. Mehrwertsteuer.



Bekanten

Übersicht Produkte und Anwendungen 286

Kantenanleimer CONTURO CONTURO KA 65, KP 65/2 288

Halbstationäres Kantenanleimen AP-KA 65, MFT/3 CONTURO 290

Zubehör und Verbrauchsmaterial 292

Das Festool System

Bekanten

Übersicht Produkte und Anwendungen

Seite 288 ————— 291

Der CONTURO macht das Bekanten von Rundungen, Radien, konvexen und konkaven Formen einfach möglich. Sogar Gehrungskanten können mit der Stationäreinrichtung in perfekter Qualität aufgeföhren werden. Schnell, einfach und sauber – ideal für Formteile und Kleinserien.

KA 65

MFT/3 CONTURO



Anwendungen

Kantenanleimer CONTURO

Halbstationäres Kantenanleimen

Leimen mit Kantenanleimer

Gerade Kanten anleimen



Konkave und konvexe Formteile bekanten



Kreisrund anleimen



Innenecken bekanten



Kanten stationär aufleimen

Schmale und gerade Kanten anleimen



Breite und gerade Kanten anleimen



Kleine Formteile bekanten



Gehrungen bekanten



sehr gut geeignet

geeignet

Technische Daten

Leistungsaufnahme (W)	1.200
Kantenhöhe (mm)	18 – 65
Kantenstärke (mm)	0,5 – 3,0*
Innenradius (mm)	> 50
Aufheizzeit (min)	8
Schmelztemperatur (°C)	100 – 210
Vorschubgeschwindigkeit (m/min)	2/4
Schutzklasse	I
Gewicht (kg)	7,9

* stark materialabhängig



Arbeiten mit MFT



Arbeiten mit VAC SYS



Werkstück vorbereiten



Perfektes Kantenfinish

SYSTEM

Die perfekte Kante. Der CONTURO im System.

Der CONTURO als Herzstück der perfekten Kante übernimmt den Aufleimvorgang. Das ihn umgebende System alle weiteren Arbeitsschritte. Vom sauberen Zuschnitt bzw. Fräsen des Plattenmaterials über den Leimauftrag, das Andrücken der Kante, Kappen und Bündigfräsen, bis hin zum Glätten und Polieren – das Festool System ermöglicht alles in ebenso professioneller und sauberer Qualität wie es bisher nur Stationärmaschinen konnten.



CONTURO

Kante aufleimen

08



Klebstoffe



Kante kappen



Spezialzubehör



Stationär arbeiten

ZUBEHÖR

Bekanten

Kantenanleimer CONTURO KA 65



CONTURO KA 65



Der Beginn der perfekten Kante.

- ▶ Effizientes, einfaches und sauberes Arbeiten sowie schneller Farbwechsel dank einzigartigem Patronenleimsystem
- ▶ Perfekte Fugenqualität mit hoher Haftung dank exakter Leimdosierung
- ▶ Sauberes Düsensystem ohne Reinigungsaufwand, sicheres Arbeiten durch geringe Erwärmung des Gerätegehäuses
- ▶ Bedarfsgerechtes Aufschmelzen des Klebstoffes. Kein Verkochen, Verfärben oder Qualitätsverlust des Klebstoffes

Technische Daten

Leistungsaufnahme (W)	1.200
Kantenhöhe (mm)	18 – 65
Kantenstärke (mm)	0,5 – 3
Innenradius (mm)	> 50
Aufheizzeit (min)	8
Schmelztemperatur (°C)	100 – 210
Vorschubgeschwindigkeit (m/min)	2/4
Schutzklasse	I
Gewicht (kg)	7,9



Herzstück der perfekten Kante.

Durch seine Vielseitigkeit und einfache Bedienung stellt der CONTURO eine echte Lösung für die Fertigung individueller Formteile dar, ebenso wie für das Bekanten von Werkstücken oder Möbelteilen, die in Kleinserien produziert werden sollen. Im SYSTAINER verpackt, eignet sich der CONTURO darüber hinaus auch für den mobilen Einsatz und die Herstellung von Abschlüssen in perfekter Kantenqualität vor Ort.

Lieferumfang	UVP €* 2.786,98	Bestell-Nr. 574605
4 x EVA-Kleber natur, Führungstisch, im SYSTAINER SYS 4 T-LOC	2.342,00	
KA 65 Plus	2.786,98	574605
KA 65 Set	2.616,00	574613
Kantenbearbeitungs-Set KB-KA 65 SYS	3.113,04	

* Unverbindliche Preisempfehlung des Herstellers. Preise des Händlers können abweichen.
Zzgl. Mehrwertsteuer.
Inkl. Mehrwertsteuer.

Systemzubehör ab Seite 294





KP 65/2

Der exakte Schnitt.

- ▶ Einfaches, kraftsparendes Kappen auch dickerer Kanten durch ergonomische Griffanordnung
- ▶ Exakter Stoßbeschnitt über patentierte Exzenter-Feineinstellung
- ▶ Beidseitige Tischauflage des Kappgerätes ermöglicht gleichermaßen das Kappen von linken als auch rechten Plattenkanten von oben – mit perfekter Sicht auf das Werkstück
- ▶ Stoßkappfunktion (für Rundtisch) sowie Kappen von Plattenkanten (Endbeschnitt) mit einem Gerät möglich



Technische Daten

Kapphöhe (mm)	65
Kappdicke (mm)	2

Lieferumfang	UVP €*	Bestell-Nr.
KP 65/2	152,20	499896
im Karton	181,12	


Bündig kappen.

Das Kappen des Kantenüberstandes erfolgt mit dem Festool Kappgerät KP 65/2: Das Kantenband zwischen die Kappmesser einführen, das Kappgerät bis zum Anschlagbolzen parallel an das Werkstück positionieren und die Handgriffe zusammendrücken.

* Unverbindliche Preisempfehlung des Herstellers. Preise des Händlers können abweichen.
Zzgl. Mehrwertsteuer.
Inkl. Mehrwertsteuer.

Bekanten

Adapterplatte AP-KA 65



AP-KA 65



Stationär aufleimen.

Stationär mit dem CONTURO arbeiten. Kein Problem. Über die Adapterplatte AP-KA 65. Dies ermöglicht nicht nur das Bekanten von geraden Kanten und Rundungen, sondern auch von schrägen Kanten mit 90°-45° Winkeln.

Schwenkbar stationär bekanten.

- ▶ Zum stationären Einsatz des Kantenanleimers
- ▶ Einbau der Adapterplatte in ein selbstgebautes Tischgestell oder in dafür vorgesehene MFT-Lochplatte
- ▶ Für Kleinserien, gerade Kanten, Freiformelemente und Schrägkantenverleimung, Winkel von 0-47°

Technische Daten

Abmessung Länge x Breite (mm)	254 x 420
Min. Einbauhöhe (mm)	150
Schwenkbereich (°)	0 – 47

Lieferumfang	UVP €* 326,10	Bestell-Nr. 500175
AP-KA 65 Adapterplatte für Kantenanleimer komplett mit 15 Gleitführungen, Zusatzrolle, im Karton	388,06	
GP-MFT/3 KA65 15x SB-verpackt	20,70 24,63	500367

* Unverbindliche Preisempfehlung des Herstellers. Preise des Händlers können abweichen.
Zzgl. Mehrwertsteuer.
Inkl. Mehrwertsteuer.



MFT/3 CONTURO

1 Tisch. 1000 Möglichkeiten.

- ▶ Zum stationären Einsatz des Kantenanleimers
- ▶ Gleitführungen für sicheres Führen des Werkstückes
- ▶ Ermöglicht Schwenken der Maschine (0-47°) im Tisch und damit horizontale Auflage des Werkstückes beim Bekanten – für komfortable und sichere Führung auch großer Objekte

Technische Daten

Tischabmessungen (mm)	1.157 x 773
Arbeitshöhe (mm)	900
Kantenanleimer schwenkbar [°]	47
Gewicht (kg)	29

Lieferumfang	UVP €*	Bestell-Nr.
MFT/3 Conturo	767,60	500869
Adapterplatte AP-KA 65, Querstrebe QT-MFT/3, im Karton	913,44	

* Unverbindliche Preisempfehlung des Herstellers. Preise des Händlers können abweichen.
Zzgl. Mehrwertsteuer.
Inkl. Mehrwertsteuer.



Stationäre Einheit zum Kantenaufleimen.

Bekanten auch stationär? Ja, mit dem MFT/3 CONTURO – einem speziellen Multifunktionstisch für den CONTURO KA 65. Dazu setzen Sie einfach den Kantenanleimer über eine Adapterplatte in den Multifunktionstisch MFT/3 CONTURO ein. Dadurch lassen sich nicht nur gerade Kanten und Rundungen bekanten, sondern auch schräge Kanten. Der CONTURO KA 65 ist hierfür in der Stationäreinheit von 90°-45° schwenkbar.

Das Festool System.

Der CONTURO als Herzstück der perfekten Kante übernimmt den Aufleimvorgang. Das ihn umgebende System alle weiteren Arbeitsschritte. Vom Leimauftrag, das Andrücken der Kante, Kappen bis hin zum Glätten und Polieren – das Festool System ermöglicht alles in ebenso professioneller und sauberer Qualität wie es bisher nur Stationärmaschinen konnten.



Bekanten

Zubehör und Verbrauchsmaterial

Systemzubehör

294

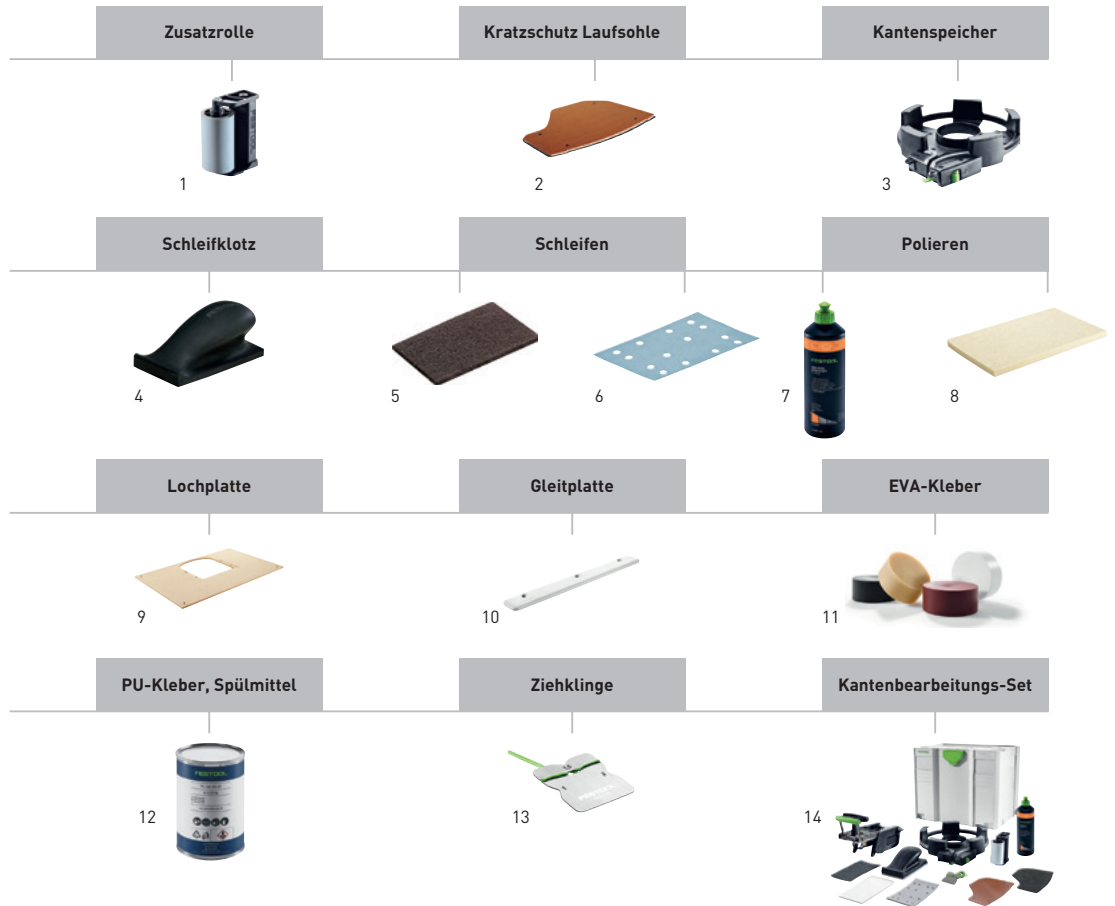


Bekanten

Systemzubehör



CONTURO KA 65



Zubehör für Kantenanleimer CONTURO KA 65

Bezeichnung	Erläuterung	UVP €*	Bestell-Nr.
1 Zusatzrolle ZR-KA 65	für KA 65, für das Bekanten enger Radien und Formteile, bietet zusätzlichen Druckpunkt beim Aufleimen der Kante, für stärkeren Andruck der Kante an das Plattenmaterial, Rollenhöhe 65 mm, SB-verpackt	60,30 71,76	499480
2 Kratzschutz LAS-STF-KA 65	für KA 65, für den Einsatz des Kantenanleimers auf empfindlichen oder hochglänzenden Oberflächen, 3 x Filz, 4 x Befestigungsschrauben, SB-verpackt	29,10 34,63	499892
Ersatzfilz EF-LAS-STF-KA 65 10x	für Kratzschutz LAS-STF-KA 65, für den Einsatz des Kantenanleimers auf empfindlichen oder hochglänzenden Oberflächen, Packungsinhalt 10 Stück, SB-verpackt	24,70 29,39	499893
3 Kantenspeicher KSP-KA 65	für KA 65, für die sichere Zuführung empfindlicher und dünner Kanten zum Kantenanleimer KA 65, sichere Zufuhr auch von langen Kanten ohne Beschädigung oder Verschmutzung, Kantenspeicherringen von bis zu 8 m (bei einer Kantendicke von 2mm) möglich, Max. Kantenhöhe 45 mm, Max. Kantendicke 2 mm, im Karton	50,50 60,10	499479
4 Schleifklotz HSK 80x133 H	hart, zur Aufnahme von StickFix Schleifstreifen 80 x 133 mm, SB-verpackt	22,50 26,78	495967
5 Schleifstreifen STF 80x130/0 S800 VL/5	Körnung 800, Packungsinhalt 5 Stück, SB-verpackt	8,60 10,23	483582
6 Schleifstreifen STF 80x133 P220 GR/100	Körnung P220, Packungsinhalt 100 Stück, im Karton	42,40 50,46	497123
Schleifstreifen STF 80x133 P240 GR/100	Körnung P240, Packungsinhalt 100 Stück, im Karton	42,40 50,46	497124
Schleifstreifen STF 80x133 P280 GR/100	Körnung P280, Packungsinhalt 100 Stück, im Karton	42,40 50,46	497204
Schleifstreifen STF 80x133 P320 GR/100	Körnung P320, Packungsinhalt 100 Stück, im Karton	42,40 50,46	497125
7 Poliermittel MPA 5010 OR/0,5L	1-Step Schleifpolitur Speed Cut, perfekt in Verbindung mit Lammfell oder Polierschwamm (ORANGE), silikonfrei, wasserbasiert, Flascheninhalt 500 ml, in Kunststoffflasche	29,50 35,11 59,00 / 1 l 70,22 / 1 l	202048
8 Polierfilz PF-STF 80x133 STF H/5	für Handschleifklotz HSK 80 x 133, Abmessung Länge x Breite 80 x 133 mm, Packungsinhalt 5 Stück, SB-verpackt	15,00 17,85	499894

Zubehör für Kantenanleimer CONTURO KA 65

Bezeichnung	Erläuterung	UVP €*	Bestell-Nr.
9 Lochplatte LP-KA65 MFT/3	für KA 65, ermöglicht in Kombination mit Adapterplatte AP-KA 65 das Schwenken der Maschine (0-47°) im Tisch und damit horizontale Auflage des Werkstückes beim Bekanten – für komfortable und sichere Führung auch großer Objekte, Abmessung Länge x Breite 1.102 x 718 mm, im Karton	136,90 162,91	500366
10 Gleitplatte GP-MFT/3 KA65 15x	für KA 65, Ersatz- oder Erweiterungsgleitplatten für den stationären Einsatz des Kantenanleimers mit Adapterplatte AP-KA 65 im MFT (mit Lochplatte KA 65; Bestell-Nr. 500366) oder eingebaut in einen eigenen Arbeitstisch, Abmessungen (L x B x H) 255 x 31 x 6 mm, Packungsinhalt 15 Stück, SB-verpackt	20,70 24,63	500367
11 EVA-Klebstoff natur EVA nat 48X-KA 65	für KA 65, ungefüllter EVA-Kleber – Naturfarbton für alle Dekore geeignet, EVA-Universalkleber mit hohem Schmelzpunkt, hoher Erweichungsbereich von ca. 90° C, daher auch zum Einsatz für Objekte mit höherer Temperaturbeständigkeit von -10° C – + 75° C geeignet, 48 Stück EVA-Kleber Natur, Chemische Basis: Klebstoff, Harz, Kleber-Ø 63 mm, Kleberhöhe 26 mm, Verarbeitungstemperatur 190° C, Feuchtigkeitsbeständig nach D1, im Karton	105,10 125,07	499812
EVA-Klebstoff weiß EVA wht 48X-KA 65	für KA 65, ungefüllter EVA-Kleber – perfekte Fugenqualität bei weißen Dekoren, EVA-Universalkleber mit hohem Schmelzpunkt, hoher Erweichungsbereich von ca. 90° C, daher auch zum Einsatz für Objekte mit höherer Temperaturbeständigkeit von -10° C – + 75° C geeignet, 48 Stück EVA-Kleber weiß, Chemische Basis: Klebstoff, Harz, Kleber-Ø 63 mm, Kleberhöhe 26 mm, Verarbeitungstemperatur 190° C, Feuchtigkeitsbeständig nach D1, im Karton	105,10 125,07	499813
EVA-Klebstoff braun EVA brn 48x-KA 65	für KA 65, ungefüllter EVA-Kleber – perfekte Fugenqualität bei braunen Dekoren, EVA-Universalkleber mit hohem Schmelzpunkt, hoher Erweichungsbereich von ca. 90° C, daher auch zum Einsatz für Objekte mit höherer Temperaturbeständigkeit von -10° C – + 75° C geeignet, 48 Stück EVA-Kleber braun, Chemische Basis: Klebstoff, Harz, Kleber-Ø 63 mm, Kleberhöhe 26 mm, Verarbeitungstemperatur 190° C, Feuchtigkeitsbeständig nach D1, im Karton	105,10 125,07	200059
EVA-Klebstoff schwarz EVA blk 48x-KA 65	für KA 65, ungefüllter EVA-Kleber – perfekte Fugenqualität bei schwarzen Dekoren, EVA-Universalkleber mit hohem Schmelzpunkt, hoher Erweichungsbereich von ca. 90° C, daher auch zum Einsatz für Objekte mit höherer Temperaturbeständigkeit von -10° C – + 75° C geeignet, 48 Stück EVA-Kleber schwarz, Chemische Basis: Klebstoff, Harz, Kleber-Ø 63 mm, Kleberhöhe 26 mm, Verarbeitungstemperatur 190° C, Feuchtigkeitsbeständig nach D1, im Karton	105,10 125,07	200060
12 PU-Klebstoff natur PU nat 4x-KA 65	für KA 65, Achtung: nach dem Arbeiten Spülmittel zur Maschinenreinigung verwenden (Spülmittel PU spm 4x-KA 65, Artikelnummer 200062), max. 12 Monate lagerfähig, Kleber hat eine hohe Anfangsfestigkeit, eine hervorragenden Kälteelastizität, sowie eine gute Lösemittelbeständigkeit, Naturfarbton, 4 Stück PU-Kleber à 200 g in luftdichten Dosen, Chemische Basis: Polyurethanklebstoff, Achtung! Der hier angebotene Polyurethan Klebstoff enthält „o-(p-Isocyanatobenzyl) phenylisocyanat; Diphenylmethan-2,4'-diisocyanat“ wodurch der Klebstoff mit dem R40 Satz "Verdacht auf krebserregende Wirkung" gekennzeichnet ist. Wir sind aufgrund der Chemikalien-Verbotsverordnung (ChemVerbotsV) verpflichtet Sie auf die Gefahrenstoffe in unserem Polyurethan Klebstoff N° 200056 aufmerksam zu machen. Mit dem Kauf des Polyurethan Klebstoff bestätigen Sie, dass sie Volljährig sind, dass Sie den PU-Klebstoff sachgemäß benutzen und Haut, Augen und Schleimhäute vor direktem Kontakt schützen, z. B. mit Schutzbrille, Atemschutz/Maske, Einweghandschuhe. Wir sind nach § 5 ChemVerbotsV geschult und geprüft, 4 Stück PU-Kleber à 200 g in luftdichten Dosen, Kleber-Ø 63 mm, Kleberhöhe 42 mm, Verarbeitungstemperatur 140° C, Temperaturbeständigkeit -40° C – + 140° C, Erweichungsbereich 90° C, Feuchtigkeitsbeständig nach D3/D4, Gewicht 0,8 kg, im Karton	57,70 68,66 72,13 / 1 kg 85,83 / 1 kg	200056
Spülmittel PU spm 4x-KA 65	für KA 65, Spülpatrone für den Kantenanleimer CONTURO KA 65 nach Anwendung von PU-Kleber, Einsatz nach Verarbeitung von PU-Kleber zwingend erforderlich, um die chemische Reaktion des PU Klebers in der Maschine zu unterbinden, max. 12 Monate lagerfähig, 4 Spülmitteldosen à 140 g, 4 Spülmitteldosen à 140 g, Gewicht 0,56 kg, im Karton	47,00 55,93 83,93 / 1 kg 99,88 / 1 kg	200062
13 Ziehklinge ZK HW 45/45	Verputzen letzter Überstände nach dem Fräsen der Kante (Kunststoffkanten) ohne Beschädigung der Werkstückoberfläche, Glätten von durch den Fräsvorgang entstandenen Messerschlägen (Radien R1; R1,5 und R2 mm), Abmessungen (L x B x H) 45 x 45 x 1,2 mm, Radien 1/1,5/2 mm, SB-verpackt	52,60 62,59	499749
14 Kantentbearbeitungs-Set KB-KA 65 SYS	für KA 65, 1 x 20x StickFix Schleifstreifen BR2 80x133 P320, Kantenspeicher, Zusatzrolle, Kappgerät, Ziehklinge, Kratzschutz Laufsohle mit 3x Filzauflagen, Polierfilz, StickFix Schleifvlies S 800, Poliermittel MPA 5010, Schleifklotz HSK 80 x 133 H, im SYSTAINER SYS 4 T-LOC	403,70 480,40	500177

* Unverbindliche Preisempfehlung des Herstellers. Preise des Händlers können abweichen.
Zzgl. Mehrwertsteuer. Inkl. Mehrwertsteuer.



Saugen

Übersicht Produkte und Anwendungen	298
Absaugmobile CLEANTEC kompakt CT 17, CTL SYS, CTL MINI, CTL MIDI	302
Absaugmobile CLEANTEC CT 26/36/48	306
Absaugmobile CLEANTEC AUTOCLEAN CT 26/36/48 AC, CT 36 AC PLANEX, CT 26/36 AC HD	308
Spezialsauger CLEANTEC CT 48 EC, CT 48 EC/B22, CTH 26/48	311
Zubehör und Verbrauchsmaterial	314
Das Festool System	

Saugen

Übersicht Produkte und Anwendungen

Kompakt, aber dennoch groß. Leicht, aber dennoch kraftvoll. Ob auf der Baustelle oder in der Werkstatt – Absaugmobile von Festool sind auf jede Herausforderung vorbereitet.

Seite 302 — 303 — 304 — 305 — 306 — 306

CT 17

CTL SYS

CTL MINI

CTL MIDI

CTL 26/36

CTM 26/36



Anwendungen

Absaugmobile CLEANTEC kompakt

Absaugmobile CLEANTEC

Einsatzbereich

Montage (geringer Staubanfall, grobe Stäube)

Werkstatt, Industrie

Baustelle, Trockenbau (großer Staubanfall, Feinstäube)

Zone 22

Anwendung

Absaugung von Elektrowerkzeugen

Absaugung Druckluftwerkzeuge (LE-Varianten)

Reinigungsarbeiten

Dauereinsatz im Industriebereich

Spezielle Ausstattungsmerkmale

Modular aufrüstbar mit 2. Steckdose/ Druckluft Modul

Vollautomatische Hauptfilterabreinigung AUTOCLEAN

Kombination mit ASA/EAA

Staubtyp

Holzstäube

Mineralische, quarzhaltige Stäube

Aluminium-, Pulverlack- und Polyurethanstäube

Krebserregende Stäube und Asbest

Technische Daten

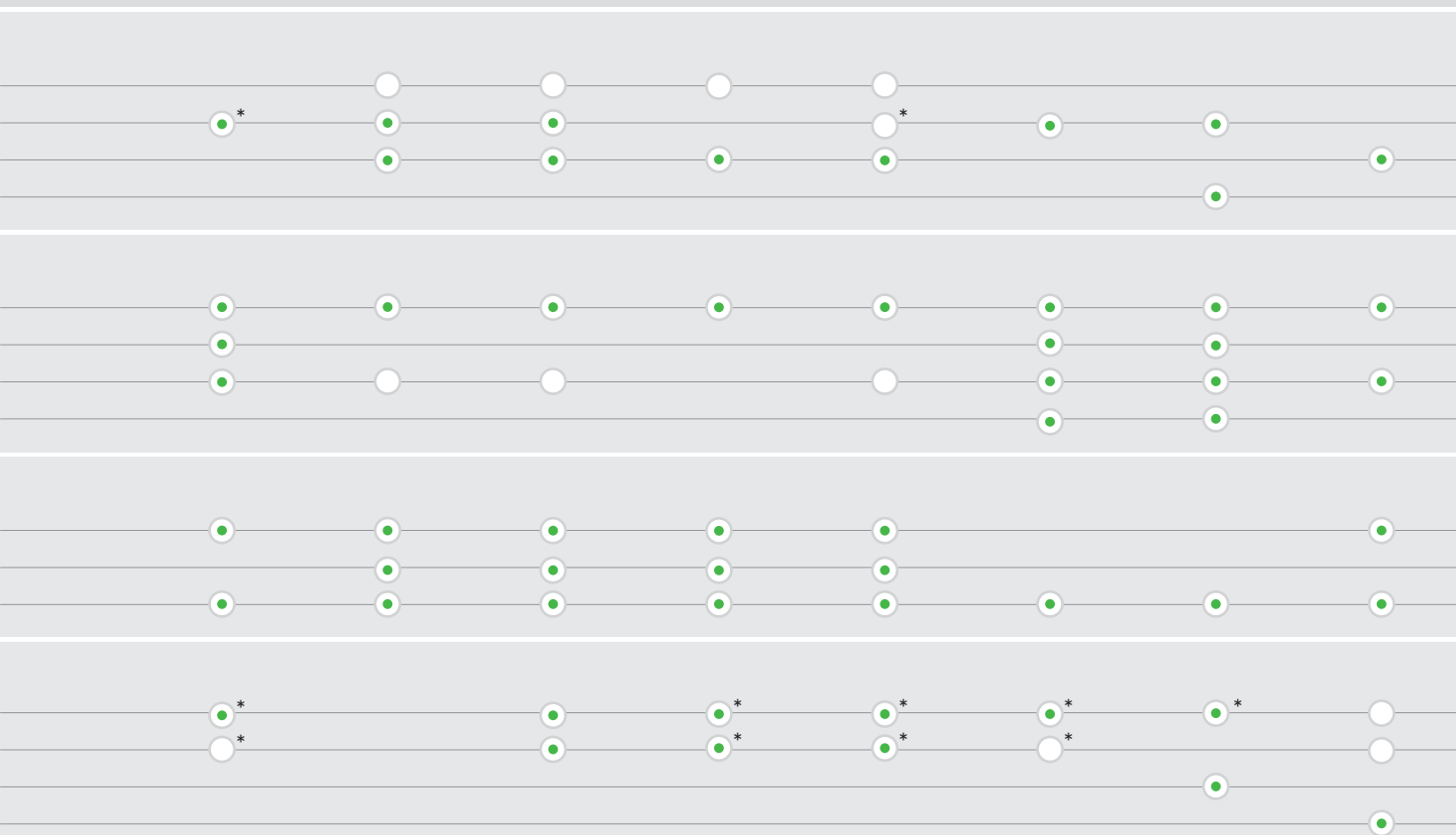
	CT 17	CTL SYS	CTL MINI	CTL MIDI	CTL 26/36	CTM 26/36
Leistungsaufnahme (W)	400 – 1.200	1.000	400 – 1.200	400 – 1.200	350 – 1.200	350 – 1.200
Max. Volumenstrom (l/min)	3.700	3.000	3.700	3.700	3.900	3.900
Max. Unterdruck (Pa)	24.000	20.000	24.000	24.000	24.000	24.000
Max. Behälter-/Filtersackvolumen (l)	17/17	4,5/3,5	10/7,5	15/12,5	26/24 / 36/34	26/24 / 36/34
Abmessungen (L x B x H) (mm)	445 x 380 x 485	396 x 296 x 270	430 x 330 x 422	430 x 330 x 470	630 x 365 x 540 630 x 365 x 596	630 x 365 x 540 630 x 365 x 596
Gewicht (kg)	9,4	6,9	8,7	9,0	13,9 / 14,4	13,9 / 14,4



Absaugmobile
CLEANTEC

Absaugmobile CLEANTEC AUTOCLEAN

Spezialsauger CLEANTEC



* nur CTM ● sehr gut geeignet ○ geeignet

	307	308	308	309	310	311	312	313
Leistung	350 – 1.200	350 – 1.200	350 – 1.200	350 – 1.200	350 – 1.200	150 – 1.100	150 – 1.100	350 – 1.000
Staubsaugleistung	3.900	3.900	3.900	3.900	3.900	3.400	3.400	3.900
Staubbehälter	24.000	24.000	24.000	24.000	24.000	23.000	23.000	24.000
Staubsaugrohr	48/46	26/24 / 36/34 / 48/46	26/24 / 36/34 / 48/46	36/34	26/24 / 36/34	48/46	48/46	26/24 / 48/46
Staubsaugrohrlänge	740 x 406 x 1.005	630 x 365 x 540 630 x 365 x 596 740 x 406 x 1.005	630 x 365 x 540 630 x 365 x 596 740 x 406 x 1.005	630 x 365 x 596	673 x 365 x 455 673 x 365 x 522	630 x 406 x 640	630 x 406 x 640	630 x 365 x 540 740 x 406 x 1.005
Staubsaugrohrgewicht	18,8	14,7 / 15,2 / 19,6	14,7 / 15,2 / 19,6	15,2	14,5 / 15,2	17,9	18,6	13,9 / 18,8

Saugen

Unsere Empfehlung: Setzen Sie auf Staubabsaugung.

Unsere dringende Empfehlung: Setzen Sie bei der Staubabsaugung auf den richtigen Sauger.

Beim Arbeiten in staubhaltiger Umgebung, ganz besonders beim Umgang mit stauberzeugenden Werkzeugen, geht es vor allem um eines: Ihre Gesundheit! Dabei hängt die Schädlichkeit des Staubes zum einen von der Größe der Staubpartikel ab und zum anderen von der Menge und Dauer, in der die Stoffe auf die Lunge einwirken.

Das Tückische daran – je kleiner die Staubpartikel sind, desto tiefer können sie in das Lungengewebe eindringen. Feinstäube sind daher wesentlich belastender für die Atemwege. Und viele davon werden sogar als besonders gesundheitsgefährdend eingestuft.

Kristallines Siliziumdioxid beispielsweise wird in enge Verbindung mit der Entstehung von Lungenkrebs gebracht. Sorgen Sie deshalb im Interesse Ihrer eigenen Gesundheit beim Umgang mit mineralischen Stäuben, die zwangsläufig quarzhaltige Substanzen enthalten, für eine saubere Atemluft und arbeiten Sie mit einem geprüften und zugelassenen Absauggerät bzw. einem Sicherheitssauger.

Detaillierte Auskünfte sowie Mitteilungen und speziell aufbereitete Stofflisten über Arbeitsplatzgrenzwerte (AGW) erhalten Sie von Ihrer Berufsgenossenschaft.



CTL MINI/MIDI
CTL 26/36/48/
48 EC

Die Spezialisten für Stäube mit
AGW > 1 mg/m³.



CTM 26/36/48/
48 EC

Die Spezialisten für Stäube mit
AGW ≥ 0,1 mg/m³.
Für quarzhaltige, mineralische
Stäube und Holzstäube.



CTH 26/48

Die Spezialisten für Stäube mit
AGW > 0,1 mg/m³.
Für krebserzeugende und
pathogene Stäube, z.B. Asbest
und Schimmel.



CTL 48 LE EC/B 22
CTM 48 LE EC/B 22

Spezialisiert auf die
Absaugung von brennbaren
und explosiven Stäuben.

Staubklassen nach EN 60335-2-69, Anhang AA


	Geeignet	Max. Durchlassgrad (Prüfung)	Entsorgung	Kontaminierungsgefahr
L (Low)	- Stäube mit AGW > 1 mg/m ³	1 % (Filtermaterial)		
M (Medium)	- Stäube mit AGW ≥ 0,1 mg/m ³ - mineralische Stäube - Holzstäube	0,1 % (Gesamtgerät inkl. Polsternägelpfung)	staubarm	Verschlusskappe für Transport
H (High)	- Stäube mit AGW > 0,1 mg/m ³ - krebserzeugende Stäube - Stäube mit Krankheitserregern	0,005 % (Gesamtgerät inkl. Polsternägelpfung)	staubfrei	Verschlusskappe für Transport

So wichtig wie die Luft zum Atmen. 3 gute Gründe fürs Arbeiten mit Absaugung.

1. Beginnen wir mit dem Wichtigsten zuerst: Ihrer Gesundheit. Denn Absaugmobile garantieren die Aufnahme von bis zu 99,995 % der Stäube, die beim klassischen Schleifen, Sägen oder Fräsen entstehen. In anderen Worten, was sonst über die Atemwege in die Lunge gelangt, landet so direkt in einem großzügig dimensionierten Auffangbehälter.
2. Ein schöner Nebeneffekt: Absaugmobile freuen auch Ihre Kunden. Durch ein Arbeitsumfeld, das sich so sauber gestaltet wie Ihr Arbeitsergebnis. Und das hinterlässt nicht nur einen bleibenden Eindruck, sondern führt auch zu einer höheren Weiterempfehlungsrate.
3. Und nicht zuletzt: Die deutlich längere Laufzeit Ihrer Elektrowerkzeuge. Denn auch hier gilt: Was bereits abgesaugt ist, kann sich nicht mehr im Motor oder auf Kontakten festsetzen.

Volle Volumenausnutzung

Eine durchdachte Behältergeometrie mit genau abgestimmtem SELF-CLEAN Filtersack und platzsparendem Flachfilter ergeben zusammen ein Nettovolumen, das nahezu exakt dem Bruttovolumen entspricht.



SYS-Dock

Einfacher Transport, mehr Ordnung und unendlich flexibel. Das SYS-Dock zum sicheren Ankoppeln von SYSTAINER, SORTAINER und SYS-ToolBox.



Schlauchdepot

Das integrierte Schlauchdepot macht lästige Außenhaken überflüssig und schützt Saugschlauch und Netzkabel vor Beschädigungen. Der im Depot „geparkte“ Saugschlauch garantiert den kompakten und sauberen Transport.




AUTOCLEAN Technologie

Weniger Reinigungsaufwand bei konstanter Saugleistung. Die automatische Abreinigung AUTOCLEAN ersetzt die manuelle Reinigung des Hauptfilters. Die Abreinigungsintervalle können stufenlos und bedarfsgerecht definiert werden und garantieren dadurch eine gleichmäßig hohe Saugkraft.



Besser im System

Festool Absaugmobile sind integrierter Bestandteil des Systemgedankens und so perfekt auf die Festool Elektro- und Druckluftwerkzeuge abgestimmt. Sie schalten sich automatisch mit der Inbetriebnahme des Werkzeugs zu. Viele Absaugmobile können optional mit Schubbügel oder Werkzeughalter erweitert werden oder werden in Kombination mit Work- oder Toolcenter zur mobilen Arbeitsstation.



Saugen

Absaugmobil CLEANTEC CT 17



CLEANTEC CT 17



Eine saubere Sache.

Ideal zur Reinigung von Büro, Garage, KFZ und Baustelle. Auch zum Aufsaugen von Wasser geeignet.

Die Spezialisten für Reinigungsarbeiten.

- ▶ Maximal nutzbares Volumen mit Filtersack durch innovatives Konstruktionsprinzip
- ▶ Hohe Saugleistung und Volumenstrom durch einstufige Hochleistungsturbine
- ▶ Blasfunktion mit Verschlusskappe an der Gehäuserückseite
- ▶ Elektronische Niveauekontrolle zum Saugen von Flüssigkeiten

Technische Daten

Leistungsaufnahme (W)	400 – 1.200
Max. Volumenstrom (l/min)	3.700
Max. Unterdruck (Pa)	24.000
Filteroberfläche (cm ²)	4.600
Netzanschlusskabel (m)	5,5
Max. Behälter-/Filtersackvolumen (l)	17/17
Abmessungen (L x B x H) (mm)	445 x 380 x 485
Max. Anschlusswert Gerätesteckdose (W)	2.400
Gewicht (kg)	9,4



■ = Electronic

Lieferumfang	UVP €*	Bestell-Nr.
doppelwandiger Filtersack, Saugschlauch Ø 27 mm x 3,5 m mit drehbaren Anschlussmuffen, im Karton		
CT 17 E	253,00 301,07	767992
CT 17 E-Set BA	299,00	768943
Reinigungsset D36 BA-RS	355,81	
CT 17 E-Set BU	299,00	768944
Reinigungsset D36 BU-RS	355,81	

* Unverbindliche Preisempfehlung des Herstellers. Preise des Händlers können abweichen.
Zzgl. Mehrwertsteuer.
Inkl. Mehrwertsteuer.

Systemzubehör ab Seite 316





CTL SYS

Der Sauger im Systainer-Format.

- ▶ Extrem klein, leicht und kompakt im Systainerformat für maximale Mobilität
- ▶ Komfortabler Transport egal ob mit Tragegriff oder Tragegurt
- ▶ Dank integriertem Schlauch-, Kabel- und Düsendepot ist immer gleich alles mit dabei
- ▶ Mit T-LOC koppelbar im Systainer-System für optimale Arbeitsplatzorganisation

Technische Daten

Leistungsaufnahme (W)	1.000
Max. Volumenstrom (l/min)	3.000
Max. Unterdruck (Pa)	20.000
Filteroberfläche (cm ²)	5.357
Netzanschlusskabel, gummiisoliert (m)	5
Max. Behälter-/Filtersackvolumen (l)	4,5/3,5
Abmessungen (L x B x H) (mm)	396 x 296 x 270
Max. Anschlusswert Gerätesteckdose (W)	1.200
Gewicht (kg)	6,9



■ = Electronic

Lieferumfang	UVP €*	Bestell-Nr.
CTL SYS	318,00	584173
Filtersack montiert, Saugschlauch Ø 27 x 3 m-AS mit Winkeldrehausgleich saugerseitig, Schlauchdepot, Sys-Dock mit T-LOC Funktion, Polsterdüse D 36 PD, Fugendüse D 36 FD-150, Tragegurt SYS-CT, im Karton	378,42	



09

Kleiner war sauber noch nie.

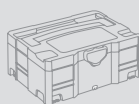
Idealer Sauger für den schnellen und mobilen Einsatz bei kleineren Montage- und Servicearbeiten: sehr kompakt, leicht, leise und koppelbar im Systainer-System. Der Systainer-Sauger ist für Reinigungsarbeiten mit kleinem Staub- und Schmutzvolumen bestens geeignet. Für Stäube der Staubklasse L.

* Unverbindliche Preisempfehlung des Herstellers. Preise des Händlers können abweichen.
Zzgl. Mehrwertsteuer.
Inkl. Mehrwertsteuer.

Systemzubehör
ab Seite 316



SYSTAINER
ab Seite 406



Saugen

Absaugmobil CLEANTEC CTL MINI



CLEANTEC CTL MINI



Der kleine Montagesauger mit 10 l Behältervolumen.

- ▶ Sehr leicht und kompakt, für einfachen Transport
- ▶ Mehr Ordnung dank Schlauchdepot für sichere Unterbringung von Schlauch und Kabel
- ▶ Starke Saugleistung durch kompakte Hochleistungsturbine und konisch verlaufenden Saugschlauch
- ▶ SYSTAINER sind mit dem Sys-Dock blitzschnell befestigt

Technische Daten

Leistungsaufnahme (W)	400 – 1.200
Max. Volumenstrom (l/min)	3.700
Max. Unterdruck (Pa)	24.000
Filteroberfläche (cm ²)	5.000
Netzanschlusskabel, gummiisoliert (m)	7,5
Max. Behälter-/Filtersackvolumen (l)	10/7,5
Abmessungen (L x B x H) (mm)	430 x 330 x 422
Max. Anschlusswert Gerätesteckdose (W)	2.400
Gewicht (kg)	8,7



■ = Electronic

Ideal für unterwegs.

Mit geringem Gewicht und kompakten Abmessungen ist der CTL MINI leicht zu transportieren und damit die erste Wahl für Montgearbeiten. Der kompakte Nass-/Trockensauger ist für Reinigungsarbeiten mit kleinem bis mittlerem Staub- und Schmutzvolumen bestens geeignet. Für Stäube der Staubklasse L.

Lieferumfang

	UVP €* 441,49	Bestell-Nr. 584150
CTL MINI	371,00	
Filtersack montiert, Saugschlauch Ø 27/32 x 3,5 m-AS mit Winkeldrehausgleich saugerseitig, Schlauchdepot, Sys-Dock mit T-LOC Funktion, im Karton		

* Unverbindliche Preisempfehlung des Herstellers. Preise des Händlers können abweichen.
Zzgl. Mehrwertsteuer.
Inkl. Mehrwertsteuer.

Systemzubehör ab Seite 316





CLEANTEC CTL MIDI

Der kompakte Montagesauger mit 15 l Behältervolumen.

- ▶ Sehr leicht und kompakt, für einfachen Transport
- ▶ Mehr Ordnung dank Schlauchdepot für sichere Unterbringung von Schlauch und Kabel
- ▶ Starke Saugleistung durch kompakte Hochleistungsturbine und konisch verlaufenden Saugschlauch
- ▶ SYSTEMAINER sind mit dem Sys-Dock blitzschnell befestigt

Technische Daten

Leistungsaufnahme (W)	400 – 1.200
Max. Volumenstrom (l/min)	3.700
Max. Unterdruck (Pa)	24.000
Filteroberfläche (cm ²)	5.000
Netzanschlusskabel, gummiisoliert (m)	7,5
Max. Behälter-/Filtersackvolumen (l)	15/12,5
Abmessungen (L x B x H) (mm)	430 x 330 x 470
Max. Anschlusswert Gerätesteckdose (W)	2.400
Gewicht (kg)	9,0



■ = Electronic

Lieferumfang	UVP €*	Bestell-Nr.
CTL MIDI	404,00	584159
Filtersack montiert, Saugschlauch Ø 27/32 x 3,5 m-AS mit Winkeldrehausgleich saugenseitig, Schlauchdepot, Sys-Dock mit T-LOC Funktion, im Karton	480,76	



09

Außen klein, innen groß.

Der CTL MIDI ist der ideale Begleiter für Montage-, Einbau- oder Renovierungsarbeiten. Der kompakte Nass-/Trockensauger mit 15 l Behältervolumen ist für Reinigungsarbeiten mit kleinem bis mittlerem Staub- und Schmutzvolumen bestens geeignet. Für Stäube der Staubklasse L.

* Unverbindliche Preisempfehlung des Herstellers. Preise des Händlers können abweichen.
Zzgl. Mehrwertsteuer.
Inkl. Mehrwertsteuer.

Systemzubehör
ab Seite 316



Saugen

Absaugmobile CLEANTEC CT 26 / CT 36



CLEANTEC CT 26 / CT 36



Allrounder in perfekter Größe.

Kompakt, aber dennoch groß. Leicht, aber dennoch kraftvoll. Ob auf der Baustelle oder in der Werkstatt – durch ihre ausgefeilte Behältergeometrie bieten die CLEANTEC CT 26/36 viel Volumen bei kleinen Ausmaßen.



Wahre Größe kommt von innen.

- ▶ Optimale Ausnutzung des Behältervolumens – das Bruttovolumen entspricht dem Nettovolumen
- ▶ Für jede Anforderung: individuell aufrüstbar mit zusätzlicher Steckdose oder Druckluftmodul
- ▶ Konstant hohe Saugleistung durch kompakte Hochleistungsturbine
- ▶ Antistatik-Funktion gegen statische Aufladung beim Arbeiten

Technische Daten	CT 26	CT 36
Leistungsaufnahme (W)	350 – 1.200	350 – 1.200
Max. Volumenstrom (l/min)	3.900	3.900
Max. Unterdruck (Pa)	24.000	24.000
Filteroberfläche (cm ²)	6.318	6.318
Netzanschlusskabel, gummiisoliert (m)	7,5	7,5
Max. Behälter-/Filtersackvolumen (l)	26/24	36/34
Abmessungen (L x B x H) (mm)	630 x 365 x 540	630 x 365 x 596
Max. Anschlusswert Gerätesteckdose (W)	2.400	2.400
Gewicht (kg)	13,9	14,4



■ = Electronic

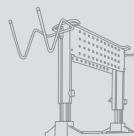
Lieferumfang	UVP €* 658,07	Bestell-Nr.
SELF-CLEAN-Filtersack, Saugschlauch Ø 27 x 3,5 m-AS, Schlauchdepot, Kabelaufwicklung, im Karton		
CTL 26 E Sys-Dock mit T-LOC Funktion	553,00 658,07	583490
CTL 26 E SD Sys-Dock mit T-LOC Funktion, mit 2. Steckdose mit Dauerstrom	593,00 705,67	584049
CTL 26 E SD E/A Sys-Dock mit T-LOC Funktion, mit 2. Steckdose mit Ein-/Ausschalt-automatik	593,00 705,67	584050
CTL 36 E Sys-Dock mit T-LOC Funktion	671,00 798,49	583491
CTL 36 LE Druckluftmodul, Sys-Dock mit T-LOC Funktion	855,00 1.017,45	583846
CTM 26 E Verschlussdeckel für Ansaugstutzen, Sys-Dock	742,00 882,98	583848
CTM 36 E Verschlussdeckel für Ansaugstutzen, Sys-Dock	855,00 1.017,45	584000
CTM 36 LE Verschlussdeckel für Ansaugstutzen, Sys-Dock, Druckluftmodul	1.035,00 1.231,65	584002

* Unverbindliche Preisempfehlung des Herstellers. Preise des Händlers können abweichen.
Zzgl. Mehrwertsteuer.
Inkl. Mehrwertsteuer.

Systemzubehör ab Seite 316



Workcenter WCR 1000 ab Seite 389





2013

CLEANTEC CT 48



09

Da steckt mehr drin.

- ▶ Großes Fassungsvermögen für große Staubmengen und grobe Späne
- ▶ Konstant hohe Saugleistung durch kompakte Hochleistungsturbine
- ▶ Antistatik-Funktion gegen statische Aufladung beim Arbeiten
- ▶ Für jede Anforderung: individuell aufrüstbar mit zusätzlicher Steckdose oder Druckluftmodul

Technische Daten

Leistungsaufnahme (W)	350 – 1.200
Max. Volumenstrom (l/min)	3.900
Max. Unterdruck (Pa)	24.000
Filteroberfläche (cm ²)	6.318
Netzanschlusskabel, gummiisoliert (m)	7,5
Max. Behälter-/Filtersackvolumen (l)	48/46
Abmessungen (L x B x H) (mm)	740 x 406 x 1.005
Max. Anschlusswert Gerätesteckdose (W)	2.400
Gewicht (kg)	18,8



■ = Electronic

Lieferumfang

	UVP €*	Bestell-Nr.
SELCLEAN-Filtersack, Saugschlauch Ø 27 x 3,5 m-AS, Schlauchdepot, Sys-Dock, Kabelaufwicklung, Schubbügel, im Karton		
CTL 48 E	771,00 917,49	584070
CTM 48 E	946,00	584080
Verschlussdeckel für Ansaugstutzen	1.125,74	

Für den Einsatz in der Werkstatt.

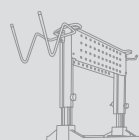
Mit seinem Behältervolumen von 48 Litern eignet sich der CT 48 ideal für die Werkstatt zur Aufnahme großer Staubmengen. Als CTL und CTM für Staubklassen L und M geeignet.

* Unverbindliche Preisempfehlung des Herstellers. Preise des Händlers können abweichen.
Zzgl. Mehrwertsteuer.
Inkl. Mehrwertsteuer.

Systemzubehör ab Seite 316



Workcenter WCR 1000 ab Seite 389



CT Absaugarm ab Seite 324



Saugen

Absaugmobile CLEANTEC
CT 26 AC / CT 36 AC / CT 48 AC



product
design
award

2009

CLEANTEC

CT 26 AC / 36 AC / 48 AC



Freier Filter. Ganz automatisch.

- ▶ Automatische Hauptfilterabreinigung AUTOCLEAN mit stufenlos einstellbaren Abreinigungsintervallen
- ▶ Noch stärkere Abreinigung mit dem Verschluss-Schieber ComfortClean (Zubehör)
- ▶ Konstant hohe Saugleistung durch kompakte Hochleistungsturbine
- ▶ Antistatik-Funktion gegen statische Aufladung beim Arbeiten

Technische Daten	CT 26 AC	CT 36 AC	CT 48 AC
Leistungsaufnahme (W)	350 – 1.200	350 – 1.200	350 – 1.200
Max. Volumenstrom (l/min)	3.900	3.900	3.900
Max. Unterdruck (Pa)	24.000	24.000	24.000
Filteroberfläche (cm ²)	6.318	6.318	6.318
Netzanschlusskabel, gummiisoliert (m)	7,5	7,5	7,5
Max. Behälter-/Filtersackvolumen (l)	26/24	36/34	48/46
Abmessungen (L x B x H) (mm)	630 x 365 x 540	630 x 365 x 596	740 x 406 x 1.005
Max. Anschlusswert Gerätesteckdose (W)	2.400	2.400	2.400
Gewicht (kg)	14,7	15,2	19,6



☐ = Electronic

Die Waffe gegen zugesetzte Filter.

Wir haben etwas gegen zugesetzte Filter: den CLEANTEC AC. Seine automatische Filterabreinigung hält den Filter frei und die Saugleistung konstant hoch. Jederzeit kann eine Sofortabreinigung ausgelöst werden.

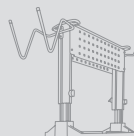
Lieferumfang	UVP €*	Bestell-Nr.
High Performance Hauptfilter, SELFCLEAN-Filtersack, Entsorgungssack, Saugschlauch Ø 27 x 3,5 m-AS, Schlauchdepot, Kabelaufwicklung, im Karton		
CTL 26 E AC	652,00	584017
Sys-Dock mit T-LOC Funktion	775,88	
CTM 26 E AC	836,00	584032
Verschlussdeckel für Ansaugstutzen, Sys-Dock	994,84	
CTL 36 E AC	770,00	584025
Sys-Dock mit T-LOC Funktion	916,30	
CTM 36 E AC	948,00	584035
Verschlussdeckel für Ansaugstutzen, Sys-Dock	1.128,12	
CTL 48 E AC	865,00	584085
Sys-Dock, Schubbügel	1.029,35	
CTM 48 E AC	1.041,00	584095
Verschlussdeckel für Ansaugstutzen, Sys-Dock, Schubbügel	1.238,79	

* Unverbindliche Preisempfehlung des Herstellers. Preise des Händlers können abweichen.
Zzgl. Mehrwertsteuer.
Inkl. Mehrwertsteuer.

Systemzubehör ab Seite 316



Workcenter WCR 1000 ab Seite 389





CLEANTEC CT 36 AC PLANEX



Ideal für den Einsatz im Trockenbau.

- ▶ Das perfekte Absaugmobil für den Langhalsschleifer PLANEX
- ▶ Automatische Hauptfilterabreinigung AUTOCLEAN
- ▶ Konstant hohe Saugleistung durch kompakte Hochleistungsturbine
- ▶ Antistatik-Funktion gegen statische Aufladung beim Arbeiten

Technische Daten

Leistungsaufnahme [W]	350 – 1.200
Max. Volumenstrom [l/min]	3.900
Max. Unterdruck [Pa]	24.000
Filteroberfläche [cm ²]	6.318
Netzanschlusskabel, gummiisoliert [m]	7,5
Max. Behälter-/Filtersackvolumen [l]	36/34
Abmessungen [L x B x H] [mm]	630 x 365 x 596
Max. Anschlusswert Gerätesteckdose [W]	2.400
Gewicht [kg]	15,2



■ = Electronic

Lieferumfang	UVP €*	Bestell-Nr.
High Performance Hauptfilter, SELFCLEAN-Filtersack, Entsorgungssack, Saugschlauch knickfest D36x3,5-AS/LHS 225, Verschlusschieber ComfortClean, Schlauchdepot, Werkzeughalter PLANEX, Kabelaufwicklung, im Karton		
CTL 36 E AC-PLANEX	817,00 972,23	584116
CTM 36 E AC-PLANEX	994,00 1.182,86	584059

Unser Beitrag zur Arbeitszeitverkürzung.

Je schneller ein Schleifgerät arbeitet, desto leistungsstärker muss das passende Absaugmobil sein. Der kraftvolle CT 36 AC PLANEX ist exakt auf die extreme Abtragsleistung des Langhalsschleifers PLANEX ausgelegt. Mit Werkzeughalter, knickfestem Schlauch und serienmäßigem Verschluss-Schieber ComfortClean für noch stärkere Filterabreinigung. Das Resultat: perfekte Ergebnisse in Höchstgeschwindigkeit.

* Unverbindliche Preisempfehlung des Herstellers. Preise des Händlers können abweichen.
Zzgl. Mehrwertsteuer.
Inkl. Mehrwertsteuer.

Systemzubehör ab Seite 316



PLANEX LHS 225 ab Seite 92



Saugen

Absaugmobil CLEANTEC CT 26 AC HD / CT 36 AC HD

CLEANTEC CT 26 AC HD / 36 AC HD



Der Typ fürs Grobe.

Erst bei richtig viel Staub, wie er z.B. bei Arbeiten mit Sanierungsfräsen und Diamantschleifern anfällt, ist der CT 26/36 AC HD in seinem Element. Die automatische Hauptfilterabreinigung spült den Hauptfilter regelmäßig frei und sorgt damit für konstant hohe Saugleistung.

Der Baustellensauger mit automatischer Abreinigung.

- ▶ Konstant hohe Saugleistung durch automatische Abreinigung
- ▶ Extrem robuste Konstruktion mit großen Rädern und Stahlachse für den Einsatz auf der Baustelle
- ▶ Optimal auf Elektrowerkzeuge abgestimmt durch Gerätesteckdose und Einschaltautomatik mit Anlauf- und Abschaltverzögerung sowie stufenloser Saugkraftregulierung
- ▶ Große Ablage- und Abstellfläche für Elektrowerkzeuge und Systainer

Technische Daten	CT 26 AC HD	CT 36 AC HD
Leistungsaufnahme [W]	350 – 1.200	350 – 1.200
Max. Volumenstrom [l/min]	3.900	3.900
Max. Unterdruck [Pa]	24.000	24.000
Filteroberfläche [cm ²]	6.318	6.318
Netzanschlusskabel, gummiisoliert [m]	7,5	7,5
Max. Behälter-/Filtersackvolumen [l]	26/24	36/34
Abmessungen (L x B x H) [mm]	673 x 365 x 455	673 x 365 x 522
Max. Anschlusswert Gerätesteckdose [W]	2.400	2.400
Gewicht [kg]	14,5	15,2



☐ = Electronic

Lieferumfang	UVP €*	Bestell-Nr.
High Performance Hauptfilter, SELFCLEAN-Filtersack, Entsorgungssack, Saugschlauch Antistatik Ø 36/32 mm x 3,5 m AS mit drehbaren Anschlussmuffen, Verschlusschieber ComfortClean, Zubehörbox, im Karton		
CTL 26 E AC HD	632,00 752,08	574865
CTL 36 E AC HD	750,00 892,50	584167
CTM 36 E AC HD	929,00 1.105,51	584171

* Unverbindliche Preisempfehlung des Herstellers. Preise des Händlers können abweichen.
Zzgl. Mehrwertsteuer.
Inkl. Mehrwertsteuer.

Systemzubehör ab Seite 316



Renovierungsfräsen ab Seite 346





Bürstenloser EC-TEC Motor für lange Lebensdauer und hohen Wirkungsgrad



2013

CLEANTEC CT 48 EC

Geschaffen für industriellen Dauereinsatz.

- ▶ Ausdauernd stark durch EC-TEC Antrieb, mit mehrfach längerer Lebensdauer als ein Universalmotor
- ▶ Mit Saugkraftregulierung, flexibel einstellbar auf jede Arbeitssituation
- ▶ Antistatik-Funktion gegen statische Aufladung beim Arbeiten
- ▶ Mit integriertem Anschluss für EAA und Druckluftwerkzeuge

Technische Daten

Leistungsaufnahme [W]	150 – 1.100
Max. Volumenstrom [l/min]	3.400
Max. Unterdruck [Pa]	23.000
Filteroberfläche [cm ²]	6.318
Netzanschlusskabel, gummiisoliert [m]	7,5
Max. Behälter-/Filtersackvolumen [l]	48/46
Abmessungen [L x B x H] [mm]	630 x 406 x 640
Max. Anschlusswert Gerätesteckdose [W]	2.400
Gewicht [kg]	17,9



■ = Electronic

Lieferumfang	UVP €*	Bestell-Nr.
SELCLEAN-Filtersack, Saugschlauch Ø 27 x 3,5 m-AS, Kabelaufwicklung, Druckluftmodul, im Karton		
CTL 48 E LE EC	1.475,00 1.755,25	584134
CTM 48 E LE EC	1.653,00 1.967,07	584132



09

Zuverlässig. Langlebig. Stark.

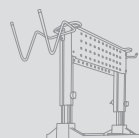
Harte Dauereinsätze sind sein Spezialgebiet – und die seines Antriebskonzepts EC-TEC, das mehr Zuverlässigkeit und Langlebigkeit garantiert. Für ausdauernde Absaugleistung bei der Bearbeitung von Kunststoff-, Keramik-, Holz- oder Lackoberflächen.

* Unverbindliche Preisempfehlung des Herstellers. Preise des Händlers können abweichen.
Zzgl. Mehrwertsteuer.
Inkl. Mehrwertsteuer.

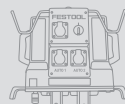
Systemzubehör ab Seite 316



Workcenter WCR 1000 ab Seite 389



Energie-/Absaugampel ab Seite 401



Saugen

Absaugmobil CLEANTEC CT 48 EC/B22



product design award

2013

Bürstenloser EC-TEC Motor für lange Lebensdauer und hohen Wirkungsgrad



CLEANTEC CT 48 EC/B22



Für ein Höchstmaß an Sicherheit.

- ▶ Entspricht der ATEX-Richtlinie 94/9/EG für Zone 22 – trockene, brennbare Stäube an Maschinen und Geräten werden sicher beseitigt
- ▶ Ausdauernd stark durch EC-TEC Antrieb, mit mehrfach längerer Lebensdauer als ein Universalmotor
- ▶ Antistatik-Funktion gegen statische Aufladung beim Arbeiten
- ▶ Mit integriertem Anschluss für EAA und Druckluftwerkzeuge

Technische Daten

Leistungsaufnahme (W)	150 – 1.100
Max. Volumenstrom (l/min)	3.400
Max. Unterdruck (Pa)	23.000
Filteroberfläche (cm ²)	6.318
Netzanschlusskabel, gummiisoliert (m)	7,5
Max. Behälter-/Filtersackvolumen (l)	48/46
Abmessungen (L x B x H) (mm)	630 x 406 x 640
Max. Anschlusswert Gerätesteckdose (W)	2.400
Gewicht (kg)	18,6



■ = Electronic

Für trockene und brennbare Stäube.

Der Spezialsauger CT 48 EC/B22 mit EC-TEC Antrieb ist auf Dauereinsätze vorbereitet. Der robuste ABS Kunststoffbehälter ist mit einem zusätzlichen Flammenschutz versehen und eignet sich deshalb für die sichere Absaugung von Aluminium-, Papier-, Ruß- und Pulverlackstäuben bis hin zu glas- und kohleverstärkten Kunststoffen.

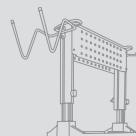
Lieferumfang	UVP €*	Bestell-Nr.
SELF CLEAN- Filtersack, Saugschlauch Ø 27 x 3,5 m-AS, Kabelaufwicklung, Druckluftmodul, im Karton		
CTL 48 E LE EC/B22	2.065,00 2.457,35	584131
CTM 48 E LE EC/B22	2.241,00 2.666,79	584130

* Unverbindliche Preisempfehlung des Herstellers. Preise des Händlers können abweichen.
Zzgl. Mehrwertsteuer.
Inkl. Mehrwertsteuer.

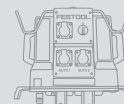
Systemzubehör ab Seite 316



Workcenter WCR 1000 ab Seite 389



Energie-/Absaugampel ab Seite 401





2013

CLEANTEC CTH 26 / CTH 48



Keine Chance für gefährlichen Staub.

- ▶ Zulassung für Staubklasse H und Asbeststäube
- ▶ Sicher verschlossen – mit dem doppelagigen Sicherheitsfiltersack
- ▶ Konstant hohe Saugleistung durch kompakte Hochleistungsturbine
- ▶ Mit stufenloser Saugkraftregulierung und Antistatik-Funktion

Technische Daten	CTH 26	CTH 48
Leistungsaufnahme [W]	350 – 1.000	350 – 1.000
Max. Volumenstrom [l/min]	3.900	3.900
Max. Unterdruck [Pa]	24.000	24.000
Filteroberfläche [cm ²]	6.318	6.318
Netzanschlusskabel, gummiisoliert [m]	7,5	7,5
Max. Behälter-/Filtersackvolumen [l]	26/24	48/46
Abmessungen [L x B x H] [mm]	630 x 365 x 540	740 x 406 x 1.005
Max. Anschlusswert Gerätesteckdose [W]	2.400	2.400
Gewicht [kg]	13,9	18,8



■ = Electronic

Lieferumfang	UVP €*	Bestell-Nr.
Sicherheits-Filtersack, Saugschlauch Ø 27 x 3,5 m-AS, Schlauchdepot, Sys-Dock, Kabelaufwicklung, im Karton		
CTH 26 E / a	861,00 1.024,59	584139
CTH 48 E / a	1.066,00 1.268,54	584137
Schubbügel		

Der Spezialist für Härtefälle.

Asbest, Schimmel, Mineralfaserstäube, Blei, Kadmium, Nickel, Zinkchromat. Viele Gefahren – ein Gegner: der Spezialsauger CTH von Festool. Er lässt krebserzeugenden und krankheitserregenden Stäuben keine Chance. Mit 99,995 % Filter-Abscheidegrad stellen selbst Schimmel, Asbestsanierungen oder die Bearbeitung von Holz mit gefährlichen Holzschutzimprägnierungen kein Problem für die Gesundheit dar.

09

* Unverbindliche Preisempfehlung des Herstellers. Preise des Händlers können abweichen.
Zzgl. Mehrwertsteuer.
Inkl. Mehrwertsteuer.

Systemzubehör
ab Seite 316



Das Festool System.


Weil's einfach besser wird, wenn's wirklich passt: Deshalb sind Festool Absaugmobile mit integriertem Schlauchdepot, Sys-Dock zur Aufnahme der SYSTAINER und viele Modelle auch mit modulare Steckplatz ausgestattet. Optional erweitert werden können sie durch einen Schubbügel oder abnehmbaren Werkzeughalter. Darüber hinaus sind sie nicht nur kompatibel mit allen Festool Elektro- und Druckluftwerkzeugen, sondern auch das vielfältige Zubehör ist untereinander austauschbar.



Saugen

Zubehör und Verbrauchsmaterial

Reinigungssets	316
Saugschläuche und Schlauchmuffen	317
Rohre und Düsen	322
Module und Absaugarme	324
Filter und Filtersäcke	325
Zubehör CT und Druckluft	330



Saugen







Systemzubehör

CLEANTEC Reinigungssets

		Typ	UVP €*	Bestell-Nr.
	Düsen-Reinigungsset Fugendüse D 36 FD-210, Polsterdüse D 36 PD, Saugpinsel D 36 SP, SB-verpackt	D 27 / D 36 D-RS	13,90 16,54	492392
	Standard-Reinigungsset Handrohr gebogen D 36 HR-K, Verlängerungsrohre D 36 VR-K, Bodendüse 4-teilig D 36 BD270, Fugendüse D 36 FD-210, Polsterdüse D 36 PD, im Karton	D 27 / D 36 S-RS	40,40 48,08	492389
	Profi-Reinigungsset Handrohr gebogen D 36 HR-M, Verlängerungsrohr Edelstahl 3-teilig D 36 VR-M3x, Teppichdüse D 36 TD, Fugendüse D 36 FD-210, im Karton	D 27 / D 36 P-RS	81,60 97,10	492390
	Kompakt-Reinigungsset Handrohr gebogen D 36 HR-K, Verlängerungsrohre D 36 VR-K, Bodendüse 4-teilig D 36 BD270, Fugendüse D 36 FD-210, Polsterdüse D 36 PD, im SYSTAINER SYS 1 T-LOC	D 27/D 36 K-RS-Plus	72,80 86,63	497697
	Handwerker-Reinigungsset Saugschlauch D 36 Antistatik, Handrohr gebogen D 36 HR-M, Verlängerungsrohr Edelstahl 3-teilig D 36 VR-M3x, Teppichdüse D 36 TD, Fugendüse D 36 FD-210, Polsterdüse D 36 PD, Saugpinsel D 36 SP, im SYSTAINER SYS 5 T-LOC	D 36 HW-RS-Plus	220,10 261,92	497700
	Werkstatt-Reinigungsset Saugschlauch D 36 Antistatik, Handrohr gebogen D 36 HR-M, Verlängerungsrohr Edelstahl 3-teilig D 36 VR-M3x, Bodendüse D 36 BD 370, im SYSTAINER SYS 5 T-LOC	D 36 WB-RS-Plus	235,30 280,01	497701
	Universal-Reinigungsset Saugschlauch D 36, Handrohr gebogen D 36 HR-K, Verlängerungsrohre D 36 VR-K, Bodendüse D 36 BD300, Fugendüse D 36 FD-210, Saugpinsel D 36 SP, Polsterdüse D 36 PD, im SYSTAINER SYS 5 T-LOC	D 36 UNI-RS-Plus	144,50 171,96	497702
	Grobschmutz-Reinigungsset Saugschlauch D 50x2,5m, Verlängerungsrohre D 50 VR-K, Bodendüse D 50 BD370, Quadratdüse D 50 QD, Saugpinsel D 50 SP, Fugendüse D 50 FD, im Karton	D 50 GS-RS	110,00 130,90	454770
	Renovierungs-Reinigungsset Handrohr gebogen D 36 HR-M, Verlängerungsrohr Edelstahl 3-teilig D 36 VR-M3x, Teppichdüse D 36 TD, Fugendüse D 36 FD-210, Polsterdüse D 36 PD, im SYSTAINER SYS 2 T-LOC	D 36 RS-M-Plus	134,90 160,53	497698
	Boden-Reinigungsset Handrohr gebogen D 36 HR-M, Verlängerungsrohr Edelstahl 3-teilig D 36 VR-M3x, Bodendüse D 36 BD 370, im SYSTAINER SYS 2 T-LOC	D 36 BD 370 RS-Plus	201,90 240,26	497699
	Bau-Reinigungsset für alle CT (außer VCP 30 E) und VCP, Set Bau, Saugschlauch D 36/32 x 3 m, Handrohr gebogen D 36 HR-K, Verlängerungsrohre Edelstahl 2-teilig, Bodendüse 4-teilig D 36 BD270, Fugendüse D 36 FD-210, Saugpinsel D 36 SP, im Karton	D36 BA-RS	120,20 143,04	767985
	Büro-Reinigungsset für alle CT (außer VCP 30 E) und VCP, Set Büro, Saugschlauch D 36/32 x 3 m, Handrohr gebogen D 36 HR-K, Verlängerungsrohre Edelstahl 2-teilig, Teppichdüse D 36 TD, Polsterdüse D 36 PD, Fugendüse D 36 FD-210, im Karton	D36 BU-RS	120,20 143,04	767987

Zubehör für Absaugmobile CT und Absauggeräte SR

CLEANTEC Saugschlauch Antistatik

	Typ	UVP €*	Bestell-Nr.
	D 32/27x3,5m-AS	122,70 146,01 35,06 / 1 m 41,72 / 1 m	499742
Saugschlauch D 27 Antistatik temperaturbeständig bis +70°C, Ableitwiderstand [DIN IEC 312] <1 mΩ/m, Durchmesser 27 mm, im Karton			
	D 27x3,5m-AS	111,40 132,57 31,83 / 1 m 37,88 / 1 m	452878
mit Drehausgleich und Anschlussmuffe, Länge 3,5 m			
	D 27x5m-AS	142,90 170,05 28,58 / 1 m 34,01 / 1 m	452880
mit Drehausgleich und Anschlussmuffe, Länge 5 m			
	D 27x3m-AS	92,90 110,55 30,97 / 1 m 36,85 / 1 m	500559
für CTL-SYS, mit Drehausgleich und Anschlussmuffe, Länge 3 m			
	D 27 MW-AS	32,20 38,32	452384
Meterware (ohne Drehausgleich und Anschlussmuffe)			
Saugschlauch D 36 Antistatik temperaturbeständig bis +70°C, Ableitwiderstand [DIN IEC 312] <1 mΩ/m, im Karton			
	D 36x3,5m-AS	141,40 168,27 40,40 / 1 m 48,08 / 1 m	452882
mit Drehausgleich und Anschlussmuffe, Durchmesser 36 mm, Länge 3,5 m			
	D 36x5m-AS	187,80 223,48 37,56 / 1 m 44,70 / 1 m	452884
mit Drehausgleich und Anschlussmuffe, Durchmesser 36 mm, Länge 5 m			
	D 36x7m-AS	243,70 290,00 34,81 / 1 m 41,43 / 1 m	452886
mit Drehausgleich und Anschlussmuffe, Durchmesser 36 mm, Länge 7 m			
	D 36x3,5-AS/KS/LHS 225	152,60 181,59 43,60 / 1 m 51,88 / 1 m	496972
für Langhalsschleifer PLANEX, hochflexibel, knickfester Saugschlauch, Durchmesser 36 mm, Länge 3,5 m			
	D 36 MW-AS	40,40 48,08	452385
Meterware (ohne Drehausgleich und Anschlussmuffe), Durchmesser 36 mm			
	D 36/32x3,5m-AS	126,40 150,42 36,11 / 1 m 42,98 / 1 m	497925
für CT AC und VCP, für Arbeiten mit Sanierungsfräse und Reinigungsarbeiten, konisch, Durchmesser 36/32 mm, Länge 3,5 m			

Saugen









Systemzubehör

Zubehör für Absaugmobile CT und Absauggeräte SR

CLEANTEC Saugschlauch Antistatik

	Typ	UVP €*	Bestell-Nr.
 <p>Saugschlauch D 50 Antistatik temperaturbeständig bis +70°C, Ableitwiderstand (DIN IEC 312) <1 mΩ/m, Durchmesser 50 mm, im Karton mit 2x Drehausgleich, Länge 2,5 m</p>	D 50x2,5m-AS	125,60 149,46 50,24 / 1 m 59,78 / 1 m	452888
	mit 2x Drehausgleich, Länge 4 m	D 50x4m-AS	190,00 226,10 47,50 / 1 m 56,53 / 1 m
 <p>Meterware (ohne Drehausgleich und Anschlussmuffe)</p>	D 50 MW-AS	44,50 52,96	452386
 <p>Saugschlauch plug it D 27/22 Antistatik glatt für alle Elektrowerkzeuge mit D27 und D36 Flansch (alle Festool Elektrowerkzeuge) und Reinigungszubehör, speziell für Schleifanwendungen geeignet, mit Drehausgleich und Anschlussmuffe mit Bajonettverschluss, temperaturbeständig bis +70°C, Ableitwiderstand (DIN IEC 312) <1 mΩ/m, Durchmesser 27/22 mm, im Karton Länge 3,5 m</p>	D 27/22x3,5m-AS-GQ/CT	171,50 204,09 49,00 / 1 m 58,31 / 1 m	200041
	Länge 5 m	D27/22x5m-AS-GQ/CT	222,60 264,89 44,52 / 1 m 52,98 / 1 m
 <p>Saugschlauch plug it D 32/22 Antistatik glatt für alle Elektrowerkzeuge mit D27 und D36 Flansch (alle Festool Elektrowerkzeuge) und Reinigungszubehör, speziell für Schleifanwendungen geeignet, mit Drehausgleich und Anschlussmuffe mit Bajonettverschluss, temperaturbeständig bis +70°C, Ableitwiderstand (DIN IEC 312) <1 mΩ/m, Durchmesser 32/22 mm, Länge 10 m, im Karton</p>	D 32/22x10m-AS-GQ/CT	320,80 381,75 32,08 / 1 m 38,18 / 1 m	200051

CLEANTEC Saugschlauch






		Typ	UVP €*	Bestell-Nr.
	Saugschlauch D 21,5 zum direkten Anschluss (ohne Muffe) an den Handschleifklotz mit Absaugung, Durchmesser 21,5 mm, Länge 5 m, im Beutel	D21,5 x 5m HSK	33,00 39,27 6,60 / 1 m 7,85 / 1 m	495019
	Saugschlauch D 27 temperaturbeständig bis +70°C, Durchmesser 27 mm, im Karton mit Drehausgleich und Anschlussmuffe, Länge 3,5 m	D 27x3,5m	68,40 81,40 19,54 / 1 m 23,26 / 1 m	452877
	mit Drehausgleich und Anschlussmuffe, Länge 5 m	D 27x5m	77,20 91,87 15,44 / 1 m 18,37 / 1 m	452879
	Meterware (ohne Drehausgleich und Anschlussmuffe)	D 27 MW	20,70 24,63	452383
	Saugschlauch D 36 temperaturbeständig bis +70°C, Durchmesser 36 mm, im Karton mit Drehausgleich und Anschlussmuffe, Länge 3,5 m	D 36x3,5m	87,80 104,48 25,09 / 1 m 29,85 / 1 m	452881
	mit Drehausgleich und Anschlussmuffe, Länge 5 m	D 36x5m	113,40 134,95 22,68 / 1 m 26,99 / 1 m	452883
	mit Drehausgleich und Anschlussmuffe, Länge 7 m	D 36x7m	130,00 154,70 18,57 / 1 m 22,10 / 1 m	452885
	Meterware (ohne Drehausgleich und Anschlussmuffe)	D 36 MW	25,70 30,58 25,70 / 1 m 30,58 / 1 m	454157
	Saugschlauch D 36/32 für alle CT (außer VCP 30 E) und VCP, temperaturbeständig bis +70°C, mit EW-Muffe, drehbar, Durchmesser 36/32 mm, Länge 3 m, im Karton	D 36/32x3m	75,70 90,08 25,23 / 1 m 30,03 / 1 m	768114
	Saugschlauch D 50 temperaturbeständig bis +70°C, Meterware (ohne Drehausgleich und Anschlussmuffe), Durchmesser 50 mm, im Karton	D 50 MW	28,00 33,32	454158
	Adapterschlauch für CS 50, CS 70, CMS, für Y-Anschlussstück in Verbindung mit CTL MINI/MIDI, 0,5 m Schlauch D36 mit zwei Drehausgleichen und Verbindungsmuffe Antistatik D50/D50 VM-AS, Durchmesser min. 36 mm, im Karton	AD-D36/CS50/CS70/CMS	33,50 39,87	499196

Saugen

Systemzubehör

Zubehör für Absaugmobile CT und Absauggeräte SR

CLEANTEC Schlauchmuffen







		Typ	UVP €* 26,18	Bestell-Nr.
	Drehausgleich Antistatik Schlauchmuffe für Anschluss am Einlassstutzen des Absauggerätes, Außen-Ø 58 mm, SB-verpackt			
	für Antistatik-Saugschlauch D 27	D 27 DAG-AS	22,00	452892
				
	für Antistatik-Saugschlauch D 36	D 36 DAG-AS	26,60	452894
				
	für Antistatik-Saugschlauch D 50	D 50 DAG-AS	31,80	452896
			37,84	
	Winkel-Drehausgleich Antistatik			
	für Antistatik-Saugschlauch D 22 und D 27 an CTL MINI und CTL MIDI bis Bj. 08/2013 und CTL SYS, im Beutel	D 27 DAG/90°-AS	22,30	456806
			26,54	
	für Antistatik-Saugschlauch D 27/32 an CTL MINI und CTL MIDI, ab Baujahr 09/2013, SB-verpackt	D 32/27 DAG/90°-AS	23,80	499907
			28,32	
	Anschlussmuffe Antistatik SB-verpackt			
	für alle Elektrowerkzeuge mit D27 und D36 Flansch (alle Festool Elektrowerkzeuge) und Reinigungszubehör, für alle D27 und D27/32 Saugschläuche, nicht geeignet für die GQ Varianten mit integriertem Plug it Kabel, die sichere Verbindung zwischen Absaugmobil und Elektrowerkzeug Dank Bajonettverschluss, für werkzeugseitigen Anschluss (Elektrowerkzeuge oder Saugdüse)	D 27 DM-AS/CT	15,70	500669
			18,68	
				
	für alle Elektrowerkzeuge mit D27 und D36 Flansch (alle Festool Elektrowerkzeuge) und Reinigungszubehör, speziell für die glatten Saugschläuche mit integriertem plug-it-Kabel, für werkzeugseitigen Anschluss (Elektrowerkzeuge oder Saugdüse), die sichere Verbindung zwischen Absaugmobil und Elektrowerkzeug Dank Bajonettverschluss	D 27/22 DM-AS/CT	15,70	500668
			18,68	
				
	für Saugschlauch D 36, für saugseitigen Anschluss (Elektrowerkzeug oder Saugdüse)	D 36 DM-AS	19,90	487721
			23,68	
				
	für Saugschlauch D 36/32, für saugseitigen Anschluss (Elektrowerkzeug oder Saugdüse)	D 36/32 DM-AS	19,90	499723
			23,68	





		Typ	UVP €*	Bestell-Nr.
	Reduziermuffe SB-verpackt			
	für Saugschlauch D 36, zum Reduzieren auf D 27 (maschinenseitig)	RM D36/27-AS	15,60 18,56	498528
	für alle VCP/CT, EW-seitig, Reduzierung Ø 36 auf 27 mm, Durchmesser 36 mm	DC-D 36/27-AS	21,60 25,70	768135
	Anschlussmuffe Antistatik für Langhals Schleifer PLANEX für Saugschlauch D 36, für Langhals Schleifer PLANEX, für saugseitigen Anschluss (Elektrowerkzeug oder Saugdüse), SB-verpackt	D 36 DM-AS-LHS 225	21,10 25,11	495013
	Absaugadapter zum Verbinden eines Saugschlauches D 50 mit Zubehör D 36, SB-verpackt	D 50/D 36 AS	14,40 17,14	452897
	Sternverteiler Antistatik für D 50/D 36/D 27, zum Anschluss von zwei Saugschläuchen, mit Verschlussstück, bei Saugern mit Zulassung für gesundheitsgefährdende Stäube ist ein gleichzeitiger Betrieb nicht zulässig, SB-verpackt	D 50 SV-AS/D 50 V	39,00 46,41	452898
	Verschlussstück für den Verschluss des Einlassstutzens, zur Nachrüstung für alle CTM Absaugmobile, SB-verpackt	D 50/V	15,40 18,33	452899
	Verbindungs muffe Antistatik bei D 27/D 36-Schläuchen muss die Anschlussmuffe eines Schlauches gegen Dreh- ausgleich D 27/D 36 ausgetauscht werden, zum Verbinden von Saugschläuchen D 50 / D 36 / D 27, SB-verpackt	D 50/D 50 VM-AS	17,40 20,71	493047

Saugen



Systemzubehör

Zubehör für Absaugmobile CT und Absauggeräte SR

Rohre		Typ	UVP €*	Bestell-Nr.
	Handrohr für D 27/D 36, SB-verpackt			
	Edelstahl, gebogen	D 36 HR-M	47,50 56,53	452900
	gebogen, Polypropylen (PP), mit Luftregulierungsschieber zur Saugkraftregulierung	D 36 HR-K	21,00 24,99	452901
Verlängerungsrohr				
	für D 27/D 36, Edelstahl, 3-teilig, SB-verpackt	D 36 VR-M 3x	55,30 65,81	452902
	für D 27/D 36, 3-teilig, Polypropylen (PP), SB-verpackt	D 36 VR-K 3x	23,60 28,08	452903
	für D 50, Aluminium eloxiert, 1-teilig, im Karton	D 50 VR-M	107,40 127,81	447599
	für D 50, Kunststoff, 2-teilig, im Karton	D 50 VR-K 2x	34,40 40,94	440412







Bodendüsen		Typ	UVP €*	Bestell-Nr.
Bodendüse				
	für D 27/D 36, Industrieausführung, Aluminium, mit 2 Laufrollen und 2 Bürststreifen-einsätzen, Breite 370 mm, im Karton	D 36 BD 370	134,80 160,41	452908
	für D 50, Industrieausführung, Aluminium, mit 2 Laufrollen und 2 Bürststreifen-einsätzen, Breite 450 mm, im Karton	D 50 BD 450	151,50 180,29	452910
	für D 27/D 36, Kunststoff, mit 2 Laufrollen und 2 Bürststreifeneinsätzen, Breite 300 mm, SB-verpackt	D 36 BD 300	34,70 41,29	452907
	für D 27/D 36, 4-teilig, Kunststoff mit 3 Wechseleinsätzen (Bürsten, Gummilippen, Teppich), Breite 270 mm, SB-verpackt	D 36 BD 270	31,40 37,37	452906

Teppich- und Kombisaugdüse

		Typ	UVP €* 56,53	Bestell-Nr. 452911
	Teppichdüse für D 27/D 36, mit Gleitsohle, umschaltbar für Textilbeläge und Hartboden, Breite 292 mm, im Karton	D 36 TD	47,50	
	Turbinen-Kombisaugbürste für D 27/D 36, für Textilbelag/Hartboden, mit 4 Laufrollen, Bürstwalze über Ansaugluft angetrieben, Breite 270 mm, im Karton	D 36 TKB	122,00 145,18	450644

Zubehör für Absaugmobile CT

Spezialdüsen/-bürsten




		Typ	UVP €* 7,50 8,93	Bestell-Nr. 452904
	Fugendüse Kunststoff, SB-verpackt			
	für D 27/D 36, Länge 300 mm	D 36 FD-300	7,50	452904
	für D 27/D 36, Länge 210 mm	D 36 FD-210	6,20 7,38	492391
	für D 27/D 36, für CTL-SYS, passend in die Zubehöraufbewahrung des CTL SYS, Länge 150 mm	D 36 FD-150	6,20 7,38	500593
	für D 50, Länge 200 mm	D 50 FD	20,00 23,80	452912
	Saugpinsel Kunststoff, SB-verpackt			
	für D 27/D 36, Durchmesser 70 mm	D 36 SP	10,50 12,50	440404
	für D 50, Durchmesser 85 mm	D 50 SP	28,30 33,68	440419
	Polsterdüse für CTL-SYS, für D 27/D 36, Kunststoff, mit Bürsteneinsatz, passend in die Zubehör- aufbewahrung des CTL SYS, Breite 120 mm, SB-verpackt	D 36 PD	8,10 9,64	500592
	Universal-Bürstdüse für D 27/D 36, Kunststoff, mit Bürstenkranz und Drehgelenk, SB-verpackt	D 36 UBD	15,10 17,97	498527
	Flachdüse für D 27, Spezialgummi, ölbeständig, Breite 100 mm, SB-verpackt	D 27 FDG	53,60 63,78	440408

Saugen

Systemzubehör

Zubehör für Absaugmobile CT

Module für Stecksystem CTL/CTM/CTH 26/36/48

		Typ	UVP €*	Bestell-Nr.
	Modul Energieampel für CT 26/36/48, nicht in LE-Ausführung erforderlich, zum Verbinden eines CT-Absaugmobils mit der Energieampel bzw. Absaugarm, im Karton	EAA CT 26/36/48	61,70 73,42	496143
	Modul Steckdose für CT 26/36/48, im Karton			
	Steckdose mit Dauerstrom	Modul-SD CT 26/36/48	48,10 57,24	496142
	Steckdose mit Ein-/Ausschaltautomatik	Modul-SD E/A CT 26/36/48	48,10 57,24	496405
	Druckluftmodul für CT 26/36/48, zum Nachrüsten von Absaugmobilen in LE-Ausführung, mit zusätzlicher Druckluft Ein-/Ausschaltautomatik, im Karton	DL CT 26/36/48	208,40 248,00	496141

CT Absaugarm

		Typ	UVP €*	Bestell-Nr.
	CT Absaugarm Rohreset mit Anschlüssen, Länge 2.119 mm, Breite 1.136 mm, im Karton			
	für CT 44, CT 48, ohne Schubbügel	CT-ASA	276,90 329,51	492452
	für CT 22, CT 33, mit Schubbügel SB-CT, Schubbügel	CT-ASA/SB	346,60 412,45	492767
	für CT 26/36, mit Schubbügel SB-CT 26/36, Absaugarm zur Montage an alle CT 26/36 Modelle (außer CT 36 AC HD), Schubbügel	CT-ASA CT 26/36/SB	346,60 412,45	496372
	Werkzeughalter für CT-ASA, CT-ASA/SB, CT-ASA CT 26/36/SB, zur sicheren und ergonomischen Ablage von 2 Elektro- oder Druckluftwerkzeugen, im Karton	WHR/CT-ASA	56,60 67,35	493558

CLEANTEC Filter








		Typ	UVP €* 34,27	Bestell-Nr. 769134
	Filterelement für CT 17 E, VCP 170 E, VCP 320 E, zum Trockensaugen, im Karton	HF-CT 17	28,80	
	Hauptfilter für CTL MINI/MIDI, SB-verpackt	HF-CT-MINI/MIDI	19,90 23,68	456790
	für CT 26/36/48 und TURBO II, nicht für Absaugmobile mit AUTOCLEAN geeignet, im Karton	HF-CT 26/36/48	32,30 38,44	496170
	für CT 26/36/48, für CT AC und VCP, abreinigungsoptimierter Hauptfilter, im Karton	High Performance HF CT 26/36/48	43,30 51,53	496172
	für CTH 26, CTH 48, Spezialfilter entspricht den Anforderungen von Staubklasse H, SB-verpackt	HF CTH 26/48	69,60 82,82	498995
	für CT 26/36/48, spezieller Hepa-Filter, nicht für Absaugmobile mit AUTOCLEAN geeignet, SB-verpackt	HEPA-HF-CT 26/36/48	69,60 82,82	498994
	für CT 11/22/33/44/55, Packungsinhalt 2 Stück, im Karton	HF-CT/2	32,30 38,44	452923
	für CTL-SYS, SB-verpackt	HF-CT SYS	17,10 20,35	500558
	Longlife-Hauptfilter für CT 11/22/33/44/55, nur beim Aufsaugen nicht gesundheitsgefährdender Stäube verwendbar, Packungsinhalt 2 Stück, im Karton	Longlife-HF-CT/2	69,70 82,94	454869
	Nassfilter für CTL MINI/MIDI, SB-verpackt	NF-CT MINI/MIDI	11,10 13,21	456805
	für CT 26/36/48, SB-verpackt	NF-CT 26/36/48	15,20 18,09	496169
	für CT 11/22/33/44/55, Packungsinhalt 2 Stück, im Karton	NF-CT/2	15,20 18,09	452924
	für CT 17 E, VCP 170 E, VCP 320 E, VCP 171 E-L, VCP 321 E-L, Packungsinhalt: 1 Stück, zum Saugen von Flüssigkeiten, im Karton	NF-CT 17	21,10 25,11	769135







Saugen

Systemzubehör

Zubehör für Absaugmobile CT

CLEANTEC Filtersäcke

		Typ	UVP €* 33,32	Bestell-Nr. 769136
	Filtersack für CT 17 E, VCP 170 E, VCP 171 E-L, doppelwandig, Packungsinhalt 5 Stück, im Karton	FIS-CT 17/5	28,00	
	SELF-CLEAN Filtersack Packungsinhalt 5 Stück, im Karton			
	für CTL-SYS, optimale Ausnutzung des Filtersackvolumens und hohe Reißfestigkeit durch Filtervlies, Selfclean Filtersack aus Vlies	SC FIS-CT SYS/5	15,10 17,97	500438
	für CTL MINI, optimale Ausnutzung des Filtersackvolumens und konstant hohe Saugleistung dank Selfclean-Filtersack	SC FIS-CT MINI/5	17,30 20,59	498410
	für CTL MIDI, optimale Ausnutzung des Filtersackvolumens und konstant hohe Saugleistung dank Selfclean-Filtersack	SC FIS-CT MIDI/5	25,40 30,23	498411
	für CT 26, optimale Ausnutzung des Filtersackvolumens und konstant hohe Saugleistung dank Selfclean-Filtersack	SC FIS-CT 26/5	38,80 46,17	496187
	für CT 36, optimale Ausnutzung des Filtersackvolumens und konstant hohe Saugleistung dank Selfclean-Filtersack	SC FIS-CT 36/5	42,40 50,46	496186
	für CT 48, optimale Ausnutzung des Filtersackvolumens und konstant hohe Saugleistung dank Selfclean-Filtersack	SC FIS-CT 48/5	46,00 54,74	497539
	Entsorgungssack nicht für CT Standardausführung (ohne AC) geeignet, Packungsinhalt 5 Stück, im Karton			
	für CT 26 AC	ENS-CT 26 AC/5	33,90 40,34	496216
	für CT 36 AC/CTL 36 E AC HD	ENS-CT 36 AC/5	36,90 43,91	496215
	für CT 48 AC	ENS-CT 48 AC/5	39,80 47,36	497540
	Sicherheitsfiltersack doppellagig, Packungsinhalt 3 Stück, im Karton			
	für CTH 26	FIS-CTH 26/3	55,30 65,81	497541
	für CTH 48	FIS-CTH 48/3	62,10 73,90	497542

		Typ	UVP €*	Bestell-Nr.
	Longlife-Filterbeutel aus hochfestem, langlebigem, 3-lagigem Polyester-Vlies, nur beim Absaugen nicht gesundheitsgefährdender Stäube verwendbar			
	für CTL-SYS, Mehrfachfiltersack zur Entsorgung von Stäuben, SB-verpackt	Longlife-FIS-CT SYS	58,70 69,85	500642
	für CTL MINI, im Karton	Longlife-FIS-CTL MINI	75,50 89,85	499703
	für CTL MIDI, im Karton	Longlife-FIS-CTL MIDI	108,20 128,76	499704
	für CT 26, im Karton	Longlife-FIS-CT 26	150,00 178,50	496120
	für CT 36, im Karton	Longlife-FIS-CT 36	158,00 188,02	496121
	für CT 48, im Karton	Longlife-FIS-CT 48	165,90 197,42	498506
	für CT 22, im Karton	Longlife-FIS-CT 22	150,00 178,50	456737
	für CT 33, im Karton	Longlife-FIS-CT 33	158,00 188,02	456738
	Filtersack im Karton			
	für CT 22, Packungsinhalt 5 Stück	FIS-CT 22/5	38,80 46,17	452970
	für CT 22, Packungsinhalt 20 Stück	FIS-CT 22/20	138,90 165,29	494631
	für CT 33, Packungsinhalt 5 Stück	FIS-CT 33/5	42,40 50,46	452971
	für CT 33, Packungsinhalt 20 Stück	FIS-CT 33/20	151,90 180,76	494632
	für CT 44, Packungsinhalt 5 Stück	FIS-CT 44/5	46,00 54,74	452972
	für CT 55, Packungsinhalt 5 Stück	FIS-CT 55/5	49,60 59,02	452973
	für CT 22, besonders reißfest, mit Spunbond-Außenlage, zum Absaugen von Feinststäuben, Packungsinhalt 5 Stück	FIS-CT 22 SP VLIES/5	49,90 59,38	456870
	für CT 33, zum Absaugen von Feinststäuben, besonders reißfest, mit Spunbond-Außenlage, Packungsinhalt 5 Stück	FIS-CT 33 SP VLIES/5	54,70 65,09	456871
	für CT 44, besonders reißfest, zum Absaugen von Feinststäuben, mit Spunbond-Außenlage, Packungsinhalt 5 Stück	FIS-CT 44 SP VLIES/5	59,10 70,33	456874

Saugen





Systemzubehör

Zubehör für Absauggeräte SR

SR Filter



		Typ	UVP €* /	Bestell-Nr.
	Absolut-Filter im Karton			
	für SRM 45 LE-EC, SRM 70 LE-EC	AB-FI SRM 45/70	58,60 69,73	493826
				
	für SRH 45	AB-FI SRH 45	75,80 90,20	493825
	Hauptfilter für SRM 45 E-PLANEX, Nano, im Karton	NANO HF-SRM 45-LHS 225	54,80 65,21	496406

SR Filtersäcke

		Typ	UVP €* /	Bestell-Nr.
	Filtersack Packungsinhalt 5 Stück, im Karton			
	für SRM 45 LE-EC	FIS-SRM 45 /5	45,80 54,50	493775
				
	für SRM 45 E-PLANEX	FIS-SRM 45-LHS 225 /5	37,60 44,74	495014
				
	für SRM 70 LE-EC	FIS-SRM 70 /5	59,40 70,69	493777
				
	für SRH 45 E	FIS-SRH 45 /5	156,10 185,76	493776

		Typ	UVP €*	Bestell-Nr.
	Entsorgungssack			
	für SRM 45 E-PLANEX, Packungsinhalt 5 Stück, im Karton	ENS-SRM 45-LHS 225/5	32,90 39,15	495015

SR-Filter und Filtersäcke für Auslaufmodelle









		Typ	UVP €*	Bestell-Nr.
	Absolut-Filter			
	im Karton			
	für SR 5, SR 200, SR 201	AB-FI/U	41,60 49,50	485808
	für SR 151	AB-FI	54,10 64,38	488461
	für SR 6, SR 12, SR 14, SR 202, SR 203, SR 212, SR 301, SR 302, SR 303, Verwendungskategorie C/M	AB-FI/C	56,90 67,71	486241
	Zweilagiger Filtersack			
	Packungsinhalt 5 Stück, im Karton			
	für SR 5, SR 6, zweilagig	FIS-SR 5/6 /5	43,10 51,29	483143
	für SR 12, SR 14	FIS-SR 12/14 /5	54,60 64,97	483142
	für SR 151, SRM 152	FIS-SR 150 /5	43,10 51,29	488460
	für SR 200, SR 201, SR 203	FIS-SR 200 /5	46,90 55,81	487070
	für SR 301, SR 303, SRM 312	FIS-SR 300 /5	60,90 72,47	487790
	für SR 15, SR 12, SR 14, für Stoffe mit Staubgrenzwerten und krebserzeugende Stoffe nach GefStoffV35, BIA-geprüft	FIS-SR 15 /5	90,80 108,05	483889
	für SR 202, SR 212, SRH 204, SR 200, SR 201, SR 203	FIS-SR 202 /5	80,40 95,68	487482

Saugen




Systemzubehör

Zubehör für Absaugmobile CT und Absauggeräte SR

CT Zubehör

		Typ	UVP €* 54,26	Bestell-Nr. 494388
	Schlauchdepot für CT 11/22/33/44/55, zur Aufbewahrung von Saugschlauch und Netzkabel, passende Schlauchgrößen: plug it-Schlauch D 22 x 3,5 m / D 27 x 3,5 m / D 27 x 5 m / D 36 x 3,5 m / D 50 x 2,5 m / IAS 2-3500 AS, Abmessungen (L x B x H) 530x360x110 mm, im Karton	CT-SG	45,60	
	Werkzeughalter im Karton			
	für CT 26/36, Werkzeughalter für Schleifmaschinen, aus Stahl verzinkt, zur sicheren und ergonomischen Ablage eines Elektro-/ oder Druckluftwerkzeuges	WHR-CT	48,10 57,24	496122
	für CT 36 PLANEX, zur Ablage von PLANEX, mit praktischem Tragegriff	WHR-CT 36-LHS 225	101,00 120,19	495964
	Schubbügel zum komfortablen Schieben der Absaugmobile, im Karton			
	für CT 11/22/33/44/55	SB-CT	70,90 84,37	452921
	für CT 26/36, mit Düsenhalter	SB-CT 26/36	72,80 86,63	495802
	für CT 48, mit Düsenhalter	SB-CT 48	129,30 153,87	497295
	Verschlusschieber für CT AC / CT 36 AC PLANEX, der Filter wird noch stärker abgereinigt, sorgt für einen extremen Unterdruck im Behälter, im Karton	VS-CT AC/SRM45 PLANEX	47,20 56,17	497926
	Adapter Adapter zur Montage des WCR und/oder der Versorgungseinheit VE CT 26/36/48 bei CT 48 EC und CT 48 EC B22, im Karton	AD-WCR	59,80 71,16	498805
	Sys-Adapter für CT 36 E HD-AC, VCP 260 E-L AC, VCP 260 E-M AC, VCP 260 E-H, ab Bj. 2011; VCP 480 E-L AC, VCP 480 E-M AC, zur Kopplung von Systainer auf den Sauger, SB-verpackt	SYS-AP-CT 36 HD	34,40 40,94	768115
	Vakuum-Spanndüse für CT-Absauggeräte und D 27-Saugschlauch, flexible Hilfe zum vorübergehenden Klemmen und Fixieren von Werkstücken an horizontalen und vertikalen Flächen, max. Klemmhöhe 50 mm, max. Belastung 3 kg, Abmessungen (L x B x H) 130 x 80 x 50 mm, Gewicht 0,35 kg, SB-verpackt	CT-W	35,90 42,72	500312
	Tragegurt für CT-SYS und alle SYSTAINER T-LOC, leichter Transport des CTL SYS und der SYSTAINER T-LOC, max. Belastung 20 kg, Packungsinhalt 1 Stück, SB-verpackt	SYS-TG	18,30 21,78	500532
	Schmutzbehälter zum Aufsaugen von mit Flüssigkeit versetztem Grobschmutz (z.B. Metallspäne und Kühlschmiermittel), im Karton			
	für CT 22	SBH-CT 22	129,00 153,51	452925
	für CT 33	SBH-CT 33	129,00 153,51	452926

CT Zubehör Druckluft

		Typ	UVP €* 207,54	Bestell-Nr. 452829
	Druckluftmodul für die Umrüstung CT-Absaugmobile Ausführung E in LE Ausführung, mit zusätzlicher Druckluft Ein-/Ausschaltautomatik, nur passend für CT 22/33/44, im Karton	DLM-CT	174,40	452829
	Versorgungseinheit im Karton für CT 26/36/48 in LE Ausführung, Druckregler, Kondensatschnellablass, Öler und ölfreiem Druckluftabgang mit Schnellkupplung	VE-CT 26/36/48	431,40 513,37	495886
	Montagesatz zur Montage der Versorgungseinheit VE-CT 26/36 in Verbindung mit CT-ASA CT 26/36 SB, im Karton	MS DH VE-CT-ASA-CT26/36	48,50 57,72	496862



Übersicht Produkte und Anwendungen 334

Rührwerke MX 1000, MX 1000/2, MX 1200, MX 1200/2, MX 1600/2 337

DUO-Rührwerke MX 1600/2 DUO 339

Zubehör und Verbrauchsmaterial 340

Das Festool System

Rühren

Übersicht Produkte und Anwendungen

Seite 337 ————— 337 ————— 337

Bei unseren Rührwerken dreht sich alles um die wichtigsten Anforderungen bei der täglichen Arbeit rund ums Rühren und Mischen: Robustheit, Langlebigkeit, Durchzugsstärke und ein Höchstmaß an Ergonomie.

MX 1000

MX 1000/2

MX 1200



Anwendungen

Rührwerke

Mischen

Flüssiges Material: Farben, Lacke, Kleister

Zähflüssiges Material: Ausgleichs- und Spachtelmassen

Zähes, kompaktes Material: Putze, Fliesenkleber, Mörtel



Mischvolumen

bis 40 l

bis 70 l

bis 90 l



Technische Daten

Leistungsaufnahme (W)	1.020	1.020	1.200
Drehzahl (Leerlauf) 1. Gang (min ⁻¹)	360 – 630	360 – 630	360 – 630
Drehzahl (Leerlauf) 2. Gang (min ⁻¹)	–	580 – 1.010	–
Werkzeugaufnahme	M14/ErgoFix	M14/ErgoFix	M14/ErgoFix
Spannhals-Durchmesser (mm)	57	57	57
Max. Rührkorbdurchmesser (mm)	120	120	140
Gewicht (kg)	4,5	4,9	4,5

338 ——— 338 ——— 339

MX 1200/2

MX 1600/2

MX 1600/2 DUO



Rührwerke

DUO-Rührwerke



sehr gut geeignet geeignet

	1.200	1.500	1.500
	150 – 360	150 – 300	100 – 250
	320 – 780	320 – 650	130 – 350
	M14/ErgoFix	M14/ErgoFix	FastFix
	57	57	57
	140	160	140
	6,2	6,4	7,9

Rühren

Bewahre Haltung.

Gebücktes Mischen gehört der Vergangenheit an: Die Rührwerke MX passen sich Ihrer Größe durch ErgoFix Höhenverstellung an. Sie arbeiten aufrecht, schonen Ihren Rücken und können sich voll auf die starken Motoren verlassen, die für eine intensive und schnelle Durchmischung sorgen. Für zwischendurch haben die Rührwerke rutschfeste Gummiecken zum Anlehnen an die Wand. Und nach getaner Arbeit sind sie einfach zu reinigen und transportieren – durch werkzeugloses Trennen von Maschine und Rührkorb.



Ergonomisch – aufrecht mischen.

Mit der patentierten ErgoFix Höhenverstellung passen Sie Ihr Rührwerk einfach an Ihre Körpergröße an. Spüren Sie bei Ihren Mischaufgaben die aufrechte, natürliche Arbeitsposition für entspanntes und kräfteschonendes Arbeiten.



Einer für alle.

Der ErgoFix-Adapter hat eine klassische M14-Aufnahme, so dass alle gängigen Rührkörbe verwendet werden können. Zusätzlich ist er dank einer Spezialbeschichtung für die gesamte Lebensdauer des Rührwerks ausgelegt.



Blitzschnell ohne Werkzeug.

Das FastFix-Schnellwechselsystem ermöglicht das werkzeuglose Trennen von Maschine und Rührkorb, schnellen Rührkorbwechsel, einfache Reinigung und platzsparenden Transport.





MX 1000 / MX 1000/2 / MX 1200

Robust. Ergonomisch. Durchzugsstark.

- ▶ ErgoFix Höhenverstellung mit integrierter Schnellwechselfunktion
- ▶ Keine Materialspritzer beim Start durch Sanftanlauf mit „Gasbe-Schalter“
- ▶ Geringer Kraftaufwand zum Führen des Rührwerks durch ergonomisch günstige Griffanordnung mit großem Hebelarm
- ▶ Durchzugsstarker Motor mit Leistungselektronik für konstante Kraftentfaltung



Technische Daten	MX 1000	MX 1000/2	MX 1200
Leistungsaufnahme [W]	1.020	1.020	1.200
Leerlaufdrehzahl 1./2. Gang [min ⁻¹]	360 – 630/-	360 – 630/580 – 1.010	360 – 630/-
Werkzeugaufnahme	M14/ErgoFix	M14/ErgoFix	M14/ErgoFix
Spannhals Ø [mm]	57	57	57
Max. Rührkorb-Ø [mm]	120	120	140
Mischmenge [l]	40	40	60
Gewicht [kg]	4,5	4,9	4,5



■ = MMC Electronic Digital

Lieferumfang	UVP €*	Bestell-Nr.
Adapter ErgoFix, Doppelmaulschlüssel, im Karton		
MX 1000 E EF HS2 Rührstab HS 2 120x600 M14	238,00 283,22	767999
MX 1000 E EF HS3R Rührstab HS 3 120x600 R M14	238,00 283,22	768001
MX 1000/2 E EF HS2 Rührstab HS 2 120x600 M14	284,00 337,96	768002
MX 1000/2 E EF HS3R Rührstab HS 3 120x600 R M14	284,00 337,96	768003
MX 1200 E EF HS2 Rührstab HS 2 140x600 M14	332,00 395,08	768007
MX 1200 E EF HS3R Rührstab HS 3 140x600 R M14	332,00 395,08	768004

* Unverbindliche Preisempfehlung des Herstellers. Preise des Händlers können abweichen.
Zzgl. Mehrwertsteuer.
Inkl. Mehrwertsteuer.

Systemzubehör
ab Seite 342



Durchzugsstark.


Kraftvolle Motoren in Verbindung mit einem perfekt ausgelegten Getriebe ermöglichen konstanten Durchzug selbst bei anspruchsvollen Mischanwendungen und dauerhaftem Einsatz.

Rühren

Rührwerke MX 1200/2 und MX 1600/2



MX 1200/2 / MX 1600/2



Extrem robuste Bauweise.

Egal, ob starker Schmutz, harte Schläge oder Stöße – die neuen Rührwerke halten dank langlebigem Antrieb, stabilem Stahlrohrrahmen, Schalterschutz und Gummistoßkanten den härtesten Belastungen stand.

Extrem stark für den harten Baustelleneinsatz.

- ▶ Für zähes und schweres Rührgut mit hohem Drehmoment, 2-Gang-Getriebe
- ▶ ErgoFix Höhenverstellung mit integrierter Schnellwechselfunktion
- ▶ Geringer Kraftaufwand zum Führen des Rührwerks durch ergonomisch günstige Griffanordnung mit großem Hebelarm
- ▶ Durchzugstarker Motor mit Leistungselektronik für konstante Kraftentfaltung

Technische Daten

	MX 1200/2	MX 1600/2
Leistungsaufnahme [W]	1.200	1.500
Leerlaufdrehzahl 1./2. Gang [min ⁻¹]	150 – 360/320 – 780	150 – 300/320 – 650
Werkzeugaufnahme	M14/ErgoFix	M14/ErgoFix
Spannhals Ø [mm]	57	57
Max. Rührkorb-Ø [mm]	140	160
Mischmenge [l]	70	90
Gewicht [kg]	6,2	6,4



■ = MMC Electronic Digital


Lieferumfang

Adapter ErgoFix, Doppelmaulschlüssel, im Karton

	UVP €*	Bestell-Nr.
MX 1200/2 E EF HS3R	406,00	768008
Rührstab HS 3 140x600 R M14	483,14	
MX 1600/2 E EF HS3R	459,00	768009
Rührstab HS 3 160x600 R M14	546,21	

* Unverbindliche Preisempfehlung des Herstellers. Preise des Händlers können abweichen.
Zzgl. Mehrwertsteuer.
Inkl. Mehrwertsteuer.

Systemzubehör
ab Seite 342





MX 1600/2 DUO



DUO-Rührwerk: Schneller, leichter, intensiver.

- ▶ Schneller mit weniger Kraft durch gegenläufige Mischwerkzeuge
- ▶ Intensiver und gründlicher Mischvorgang mit kämmender Wirkung
- ▶ Rührstab-Schnellwechsel durch FastFix System
- ▶ Elektronische Regelung und 2-Gang-Schaltgetriebe: Für jedes Material die richtige Geschwindigkeit

Technische Daten

Leistungsaufnahme [W]	1.500
Leerlaufdrehzahl 1./2. Gang [min ⁻¹]	100 – 250/130 – 350
Werkzeugaufnahme	FastFix
Spannhals Ø [mm]	57
Max. Rührkorb-Ø [mm]	140
Spindelabstand [mm]	110
Mischmenge [l]	90
Gewicht [kg]	7,9



■ = MMC Electronic Digital

Lieferumfang	UVP €*	Bestell-Nr.
MX 1600/2 EQ DUO DOUBLE	633,00	769236
1 Paar Rührstäbe, HS 3 Double 140 x 600, im Karton	753,27	

Stationär im Einsatz.

Das DUO-Rührwerk wird im Mischcenter MS 57 zur kompletten Mischstation. Während Sie das fertig gemischte Material verarbeiten, wird in der Mischstation bereits die nächste Menge vorbereitet.

10

* Unverbindliche Preisempfehlung des Herstellers. Preise des Händlers können abweichen.
Zzgl. Mehrwertsteuer.
Inkl. Mehrwertsteuer.

Systemzubehör
ab Seite 345



Das Festool System.

Weil's besser wird, wenn's wirklich passt: Für jeden Anwendungsfall das passende Rührwerk. Mit dem FastFix-Schnellwechselsystem lässt sich der Rührkorb für unterschiedliche Materialien problemlos und schnell wechseln.



Rühren

Zubehör und Verbrauchsmaterial

Systemzubehör

Rührstäbe	342
Adapter	345
Mischcenter Rührwerke	345



Rühren

Rührstäbe

Für jede Mischaufgabe die richtige Lösung.



RS
Rondenrührer

WS
Scheibenrührer

HS3L
Wendelrührer
mit 3 Wendeln
links

CS
Rührbesen


HS2
Wendelrührer
mit 2 Wendeln

HS3R
Wendelrührer
mit 3 Wendeln
rechts



Ausgangsbasis
flüssig

Mischergebnis
flüssig



Ausgangsbasis
pulvrig/zähflüssig

Mischergebnis
fließend



Ausgangsbasis
pulvrig/zähflüssig

Mischergebnis
kompakt

Mischaufgabe	RS	WS	HS3L	CS	HS2	HS3R
Farben	●	●	●			
Dispersionen	○	●	●			
Kleister	●	●	○			
Lacke, Lasuren	●	●	○			
Epoxidharze	○	○	○	●		
Spachtelmassen				●	●	○
Klebemörtel				○	●	○
Ausgleichsmassen				●	○	
Dichtschlämme				●	●	○
Bitumen				○		○
Fertigputze					○	○
Putze			○		●	●
Fliesenkleber					●	○
Fugenmörtel					●	●
Mörtel					●	●
Quarzgefüllte Epoxidharze					○	●
Beton, Estrich					○	●

● sehr gut geeignet

○ gut geeignet

Rührstäbe

Rondenrührer RS mit Ring



Rondenrührer

für dünnflüssiges Rührgut; Wand- und Dispersionsfarben, Kleister, Vergussmassen, Lacke, Bitumen, Schlämme, SB-verpackt

für Bohrfutter mit Spannbereich ≥ 10 mm, Materialmenge -15 kg, Durchmesser 85 mm, Länge 400 mm

RS 2 85x400 SW 8

11,20
13,33

769023

für Bohrfutter mit Spannbereich ≥ 13 mm, Materialmenge 15-25 kg, Durchmesser 100 mm, Länge 600 mm

RS 2 100x600 SW 10

16,10
19,16

769024

für MX 1000, MX 1000/2, MXP 800, MXP 1000, MXP 1002, Materialmenge 15-25 kg, Durchmesser 100 mm, Länge 600 mm

RS 2 100x600 M14

20,30
24,16

769020

für MX 1000, MX 1000/2, MXP 800, MXP 1000, MXP 1002, Materialmenge 20-40 kg, Durchmesser 120 mm, Länge 600 mm

RS 2 120x600 M14

21,90
26,06

769021

Scheibenrührer WS



Scheibenrührer

für flüssige Materialien; Farben, Lacke, Wand- und Dispersionsfarben, Kleister, Leime, Fliesenkleber, SB-verpackt

für Bohrfutter mit Spannbereich ≥ 10 mm, Materialmenge -5 kg, Durchmesser 60 mm, Länge 350 mm

WS 2 60x350 SW 8

10,70
12,73

769033

für Bohrfutter mit Spannbereich ≥ 10 mm, Materialmenge 5-10 kg, Durchmesser 80 mm, Länge 350 mm

WS 2 80x350 SW 8

12,00
14,28

769034

für Bohrfutter mit Spannbereich ≥ 13 mm, Materialmenge 10-15 kg, Durchmesser 100 mm, Länge 600 mm

WS 2 100x600 SW 10

19,20
22,85

769035

Scheibenrührer WS mit Ring



Scheibenrührer

für flüssige Materialien; Farben, Lacke, Wand- und Dispersionsfarben, Kleister, Leime, Fliesenkleber, Länge 600 mm, SB-verpackt

für MX 1000, MX 1000/2, MXP 800, MXP 1000, MXP 1002, Materialmenge 15-20 kg, Durchmesser 120 mm

WS 2 120x600 M14

23,30
27,73

768122

für MX 1200, MX 1200/2, MXP 1200, MXP 1202, Materialmenge 20-30 kg, Durchmesser 140 mm

WS 2 140x600 M 14

29,40
34,99

769022

für MX 1600/2, MXP 1602, Materialmenge 30-60 kg, Durchmesser 160 mm

WS 2 160x600 M 14

35,80
42,60

769036

Wendelrührer HS 3 L mit Ring



Wendelrührer

für dünnflüssiges Rührgut; Gipsputz, Dispersionsfarben, Lacke, Wandfarben, Vergussmassen, Länge 600 mm, SB-verpackt

für MX 1000, MX 1000/2, MXP 800, MXP 1000, MXP 1002, Materialmenge 15-25 kg, Durchmesser 120 mm

HS 3 120x600 L M14

33,30
39,63

767921

für MX 1200, MX 1200/2, MXP 1200, MXP 1202, Materialmenge 25-40 kg, Durchmesser 140 mm

HS 3 140x600 L M14

37,20
44,27

768138

für MX 1600/2, MXP 1602, Materialmenge 30-60 kg, Durchmesser 160 mm

HS 3 160x600 L M14

42,50
50,58

768709

Rühren

Systemzubehör

Rührstäbe

Rührbesen CS



Rührbesen

für Ausgleichs- und Spachtelmassen, Dichtstoffe, Klebstoffe, zum Rühren ohne Luft-einschlüsse (blasenfrei), Länge 600 mm, SB-verpackt

	Typ	UVP €*	Bestell-Nr.
für Bohrfutter mit Spannbereich ≥ 13 mm, Materialmenge 10-25 kg, Durchmesser 120 mm	CS 120x600 SW10	26,90 32,01	769119
für MX 1000, MX 1000/2, MXP 800, MXP 1000, MXP 1002, Materialmenge 10-15 kg, Durchmesser 120 mm	CS 120x600 M14	28,70 34,15	769118
für MX 1200, MX 1200/2, MXP 1200, MXP 1202, Materialmenge 20-40 kg, Durchmesser 140 mm	CS 140x600 M14	32,30 38,44	769117
für MX 1600/2, MXP 1602, Materialmenge 40-60 kg, Durchmesser 160 mm	CS 160x600 M14	36,10 42,96	769116

Wendelrührer HS 2



Wendelrührer

für Bohrfutter mit Spannbereich ≥ 10 mm, für zähes Rührgut; Fliesenkleber, Fugenmasse, Klebemörtel, Fertigputz, Estrich, Spachtelmasse, Ausgleichsmasse, Länge 400 mm, SB-verpackt

	Typ	UVP €*	Bestell-Nr.
Materialmenge -8 kg, Durchmesser 70 mm	HS 2 70x400 SW 8	11,20 13,33	769025
Materialmenge 8-10 kg, Durchmesser 85 mm	HS 2 85x400 SW 8	12,00 14,28	769026

Wendelrührer HS 2 mit Ring



Wendelrührer

für zähes Rührgut; Fliesenkleber, Fugenmasse, Klebemörtel, Fertigputz, Estrich, Spachtelmasse, Ausgleichsmasse, SB-verpackt

	Typ	UVP €*	Bestell-Nr.
für Bohrfutter mit Spannbereich ≥ 10 mm, Materialmenge 10-15 kg, Durchmesser 100 mm, Länge 400 mm	HS 2 100x400 SW 8	15,40 18,33	769027
für Bohrfutter mit Spannbereich ≥ 13 mm, Materialmenge 15-20 kg, Durchmesser 120 mm, Länge 600 mm	HS 2 120x600 SW 10	22,00 26,18	769028
für Bohrfutter mit Spannbereich ≥ 13 mm, Materialmenge 20-40 kg, Durchmesser 140 mm, Länge 600 mm	HS 2 140x600 SW 12	23,40 27,85	769029
für MX 1000, MX 1000/2, MXP 800, MXP 1000, MXP 1002, Materialmenge 15-20 kg, Durchmesser 120 mm, Länge 600 mm	HS 2 120x600 M14	25,80 30,70	769030
für MX 1200, MX 1200/2, MXP 1200, MXP 1202, Materialmenge 20-40 kg, Durchmesser 140 mm, Länge 600 mm	HS 2 140x600 M14	27,80 33,08	769031
für MX 1600/2, MXP 1602, Materialmenge 30-60 kg, Durchmesser 160 mm, Länge 600 mm	HS 2 160x600 M14	38,70 46,05	769032

Wendelrührer HS 3 mit Ring





Wendelrührer


für schweres Rührgut mit hoher Viskosität; Mörtel, Beton, Zement- und Kalkputz, Ansetzbinder, Estrich, quarzgefüllte Epoxidharze, Bitumen, Dickbeschichtungen, Länge 600 mm, SB-verpackt

	Typ	UVP €*	Bestell-Nr.
für MX 1000, MX 1000/2, MXP 800, MXP 1000, MXP 1002, Materialmenge 15-25 kg, Durchmesser 120 mm	HS 3 120x600 R M14	33,30 39,63	767887
für MX 1200, MX 1200/2, MXP 1200, MXP 1202, Materialmenge 25-40 kg, Durchmesser 140 mm	HS 3 140x600 R M14	37,20 44,27	768708
für MX 1600/2, MXP 1602, Materialmenge 30-60 kg, Durchmesser 160 mm	HS 3 160x600 R M14	42,50 50,58	768710




Rührstäbe für MX 1600/2 EQ DUO

		Typ	UVP €*	Bestell-Nr.
	Rührstab für MX 1600/2 DUO, MXP 1602 DUO, der untere Teil des Rührkorbs zieht das Material vom Boden des Mischbehälters nach oben. Der obere Teil des Rührkorbs drückt das Material nach unten, für flüssiges und zähes Rührgut, Durchmesser 140 mm, Länge 600 mm, im Karton	HS 3 COMBI 140x600 FF	136,40 162,32	768092
	Rührstab für MX 1600/2 DUO, MXP 1602 DUO, für schweres Rührgut mit hoher Viskosität, zwei Rührstäbe mit jeweils drei Wendeln arbeiten gegenläufig. Das Material wird mit einer kämmenden Wirkung durchgeknetet, Durchmesser 140 mm, Länge 600 mm, im Karton	HS 3 DOUBLE 140x600 FF	136,40 162,32	768800




Adapter ErgoFix

		Typ	UVP €*	Bestell-Nr.
	Adapter zur Aufnahme der Festool Rührstäbe M14 auf ErgoFix Rührwerke, mit M14 Gewinde, Hublänge 80 mm, SB-verpackt	AD-EF-M14/80 ErgoFix	10,60 12,61	769091

Adapter und Verlängerung

		Typ	UVP €*	Bestell-Nr.
	SB-verpackt Adapter Rührstab mit Innengewinde aufnehmen	MA M14-M14	11,40 13,57	769148
	Adapter Bohrfutter 5/8" auf Rührwerk spannen	MA M14-5/8" x 16	11,30 13,45	769149
	Adapter Bohrfutter 1/2" auf Rührwerk spannen	MA M14-1/2" x 20	11,30 13,45	769150
	Adapter Festool-Rührstab mit Außengewinde auf Rührwerk (RW 1000) aufnehmen	MAI M14-M14	12,70 15,11	769151
	Adapter für Bohrmaschinen mit Aufnahme 5/8" – 16 UNF, Festool-Rührstab auf Bohrmaschine aufnehmen	MAI M14-5/8" x 16	12,70 15,11	769153
	Adapter für Bohrmaschinen mit Aufnahme 1/2" – 20 UNF, Festool-Rührstab auf Bohrmaschine aufnehmen	MAI M14-1/2" x 20	12,70 15,11	769152
	Verlängerung Gewinde, beidseitig M14, zum Verlängern von Rührstäben um 400 mm	PL 400 M14/M14	20,50 24,40	769037

Mischcenter Rührwerke

		Typ	UVP €*	Bestell-Nr.
	Mischcenter einfacher Transport zur Baustelle durch klappbare Führungssäule, hohe Stabilität und Funktionssicherheit durch Stahlkonstruktion mit verzinkten Oberflächen, Mischcenter mit elektrischer Schalteinheit, Anschlusskabel 4 Meter, Aufnahme für Spannhals 57 mm, Länge x Breite 950 x 550 mm, Höhe verstellbar 1.000-1.520 mm, Mischbehälter einsetzbar max. Ø 400 mm, Gewicht 30 kg, im Karton	MS 57	831,30 989,25	769039
	Spanneinrichtung einsetzbar für Behälter mit Höhe 300-500 mm, zum Festspannen des Mischbehälters auf dem Mischcenter MS 57, im Karton	CL-MS	79,00 94,01	769048
	Reduziererring zur Aufnahme von Rührwerken mit Spannhals Ø 43 mm im MS 57, SB-verpackt	A-GD 57/43	12,00 14,28	768712



Untergrund vorbereiten

Übersicht Produkte und Anwendungen 348

Renovierungsfräsen RENOFIX RG 80, RG 150 353

Diamantschleifer RENOFIX RG 130 355

Diamant-Schleifsystem DSG-AG 125 356

Diamant-Trennsystem DSC-AG 125, DSC-AG 125 FH, DSC-AG 230 357

Teppichentferner TPE 360

Tapetenperforierer TP 220 361

Zubehör und Verbrauchsmaterial 362

Das Festool System

Untergrund vorbereiten

Übersicht Produkte und Anwendungen

Seite

353

354

Beton, Stein, Putz, Kleber, Farbe und andere Altbeschichtungen sind oft nur mühevoll abzutragen. Deshalb gibt es die Renovierungsfräsen RENOFIX, mit denen Sie sämtliche Herausforderungen beim Abtragen leicht meistern.


RG 80



RG 150



Renovierungsfräse RENOFIX



SZ FZ DIA HARD DIA ABRASIVE DIA THERMO DIA UNI HW GROB HW FEIN SZ FZ DIA HARD DIA ABRASIVE DIA THERMO DIA UNI

Anwendungen

Putz

- Mineralischen/weichen Putz an Wänden und Fassaden abfräsen
- Harten (Zement) Putz auf Wänden und Fassaden abfräsen
- Kunstharzputz abfräsen

Kleber

- Fliesenkleber entfernen/Klebereste entfernen
- Elastischen Kleber für PVC oder Holzboden entfernen

Beton

- Frischbetonfläche/Teile schleifen
- Verwitterte, alte Betonflächen anschleifen
- Glatte Oberfläche auf Beton aufrauen
- Sehr harten Beton schleifen (C30/37 und härter)
- Unebenheiten auf Altbeton abschleifen

Farbe

- Latexfarben, Ölfarben, Farbanstriche auf Putz entfernen
- Betonfarben auf Betonflächen entfernen
- Elastische Schutzanstriche entfernen

Beschichtungen

- Bitumen entfernen
- PU-Beschichtungen entfernen
- Unebenheiten auf Estrichboden entfernen
- Epoxidharzbeschichtungen entfernen
- Nicht tragfähige Spachtelmasse entfernen

Sonstiges


- Terazzo anschleifen/Fliesen aufrauen

Technische Daten

Leistungsaufnahme (W)	1.100	1.600
Leerlaufdrehzahl (min ⁻¹)	2.000 – 5.900	1.000 – 2.200
Scheiben Ø (mm)		
Werkzeughdurchmesser (mm)	80	150
Anschluss Staubabsaugung Ø (mm)	36	36
Werkzeugaufnahme	2 x M5	D14/M8
Gewicht (kg)	3,2	5,5

Untergrund vorbereiten

Übersicht Produkte und Anwendungen



Diamantschleifer RENOFIX

Diamant Schleifsystem



DIA STONE

DIA HARD

DIA ABRASIVE

DIA THERMO

DIA UNI


DIA STONE

DIA HARD

DIA ABRASIVE

DIA THERMO

DIA UNI



geeignet für Flächen der dargestellten Größe im Vergleich sehr gut geeignet geeignet

	1.600	1.400
	3.000 - 7.700	3.500 - 11.000
		125/130
	130	
	36	36/27
	D25/M14	
	3,8	2,7

Untergrund vorbereiten

Übersicht Produkte und Anwendungen

Seite 357 — 358 — 359

Ob im Innen- oder Außenbereich. Das Festool Diamant-Trennsystem arbeitet stets staubarm. Mit dem Absaugsystem von Festool vermeiden Sie zeitaufwändiges Reinigen der Baustelle.

DSC-AG 125

DSC-AG 125 FH

DSC-AG 230



Anwendungen

Diamant-Trennsystem

Platten zuschneiden

Fliesen schneiden	<input checked="" type="radio"/>	<input checked="" type="radio"/>	
Gips-/Zementfaser-Platten schneiden	<input type="radio"/>	<input type="radio"/>	
HPL-Platten schneiden	<input type="radio"/>	<input type="radio"/>	
Naturstein schneiden	<input type="radio"/>	<input type="radio"/>	<input checked="" type="radio"/>

Dachziegel schneiden

Dachziegel schneiden	<input type="radio"/>	<input checked="" type="radio"/>	<input checked="" type="radio"/>
Dehnfugen schneiden	<input checked="" type="radio"/>	<input checked="" type="radio"/>	<input checked="" type="radio"/>
Risse im Estrich aufschneiden	<input checked="" type="radio"/>	<input checked="" type="radio"/>	<input checked="" type="radio"/>
Estrich / Beton schneiden	<input checked="" type="radio"/>	<input type="radio"/>	<input checked="" type="radio"/>
Beton-Fertigteile schneiden	<input type="radio"/>	<input type="radio"/>	<input checked="" type="radio"/>

Nuten schneiden

Nuten für Elektroinstallationen	<input type="radio"/>	<input type="radio"/>	<input type="radio"/>
---------------------------------	-----------------------	-----------------------	-----------------------

sehr gut geeignet geeignet

Technische Daten

	DSC-AG 125	DSC-AG 125 FH	DSC-AG 230
Leistungsaufnahme (W)	1.400	1.400	2.600
Leerlaufdrehzahl (min ⁻¹)	3.500 – 11.000	3.500 – 11.000	6.500
Scheiben Ø (mm)	125	125	230
Anschluss Staubabsaugung Ø (mm)	36/27	36/27	36/27
Gewicht (kg)	4,1	2,9	8,9

Teppiche oder Tapeten entfernen, Gipskarton schleifen – Werkstoffe und Anforderungen im Bereich Sanieren, Trockenbau und Renovieren sind vielfältig. Festool stellt hier ein breites Spektrum an Lösungen bereit, eingebunden in ein komplettes System aus Zubehör und Verbrauchsmaterial.

TPE

TP 220



Anwendungen


Teppichentferner Tapetenperforierer

Sanieren und Renovieren

Tapeten lösen

Entfernen von Teppich

Entfernen von Träger- und Klebeschichten



sehr gut geeignet geeignet

Technische Daten

Leistungsaufnahme (W)	620	
Leerlaufdrehzahl (min ⁻¹)	6.000	
Arbeitshöhe (min ⁻¹)	12.000	
Hub (mm)	5	
Gewicht (kg)	3,6	1,5

Untergrund vorbereiten

Ihre Gegner beim Renovieren sind hart.

Beton, Stein, Putz, Kleber, Farbe und andere Altbeschichtungen sind oft nur mühevoll abzutragen. Da haben Sie mit harter Handarbeit oder herkömmlichen Maschinen wie Bohrhammer, Meißel oder Winkelschleifer keine Chance. Deshalb gibt es die RENOFIX Geräte von Festool. An Fassaden und Wänden, auf Böden und an Decken, die RENOFIX Diamantschleifer und Renovierungsfräsen tragen Alt-Beschichtungen aller Art schnell und gründlich ab.



Bequeme Handhabung.

Der Zusatzhandgriff mit Vibrationsdämpfung reduziert deutlich die Vibrationen und schützt dadurch die Hände des Anwenders. Somit ist ermüdungsfreies Arbeiten gewährleistet. Die Position des Zusatzhandgriffs kann werkzeuglos und schnell an unterschiedliche Arbeitsbedingungen angepasst werden. Der Griff lässt sich sogar ganz zurückklappen. So ist es zum Beispiel möglich, bis unter Heizungsrohre zu gelangen. Der Führungstisch gewährleistet eine saubere Führung des Diamantschleifers auf den zu bearbeitenden Oberflächen und erlaubt zusätzlich das Einstellen eines definierten Abtrags.



Direkt an die Wand.

Das werkzeuglose abklappbare Segment ermöglicht randnahe Arbeiten. Dank Wandanschlag und der um 0,5 mm zurückgesetzten Diamantscheibe sind Wand- und Kantenbeschädigung ausgeschlossen.



Untergrund vorbereiten

Renovierungsfräse RENOFIX RG 80



RENOFIX RG 80



Das Multitalent für Wände, Decken und Böden.

- ▶ Universelle Renovierungsfräse mit idealer Drehzahl zur Bearbeitung weicher Materialien sowie der Möglichkeit zum Einsatz von DIA-Werkzeugen
- ▶ Kompakt, handlich und leistungsstark durch 1.100 Watt-Motor
- ▶ Konstante Drehzahl unter Last durch Leistungselektronik mit Tacho-Generator
- ▶ Saubere Luft durch wirkungsvolle Staubabsaugung

Technische Daten

Leistungsaufnahme [W]	1.100
Leerlaufdrehzahl [min ⁻¹]	2.000 – 5.900
Werkzeug-Ø [mm]	80
Werkzeugaufnahme	2 x M5
Anschluss Staubabsaugung Ø [mm]	36
Gewicht [kg]	3,2



■ = Electronic

Lieferumfang	UVP €*	Bestell-Nr.
Absaughaube, Zusatzhandgriff VIBRASTOP, Innensechskantschlüssel, im SYSTAINER SZ 3 T-LOC		
RG 80 E-Plus	606,00 721,14	768016
RG 80 E-Set SZ	688,00	768966
Werkzeugkopf SZ-RG 80	818,72	
RG 80 E-Set DIA HD	727,00	768967
Werkzeugkopf DIA HARD-RG 80	865,13	
RG 80 E-Set DIA ABR	727,00	768968
Werkzeugkopf DIA ABRASIVE-RG 80	865,13	

Eine für Alles.

Die Renovierungsfräse RG 80 ist ein Multitalent für mittlere und größere Flächen. Dank breitem Zubehörprogramm können Sie harte als auch weiche Materialien mühelos abtragen. Kleber, Farben und Anstriche, Kunstharzputze, Porenbeton und Kalksandstein sind auf Boden, Wand und Decke schnell und einfach zu entfernen.

* Unverbindliche Preisempfehlung des Herstellers. Preise des Händlers können abweichen.
Zzgl. Mehrwertsteuer.
Inkl. Mehrwertsteuer.

Systemzubehör ab Seite 364



Absaugmobile ab Seite 310



Untergrund vorbereiten

Renovierungsfräse RENOFIX RG 150



RENOFIX RG 150



Die Vielseitige für die großen Flächen.

Die Renovierungsfräse RG 150 ist dank 150 mm Werkzeugdurchmesser und einem breiten Zubehörprogramm Ihr perfekter Partner für Großflächen. In Verbindung mit der Bodenführung lassen sich Estrich, Beschichtungen und Kleberreste komfortabel abtragen. Der ergonomische Doppelgriff in D-Form liegt in jeder Arbeitsposition perfekt in den Händen.

Das Großflächen-Ass.

- ▶ Renovierungsfräse mit idealer Drehzahl zur Bearbeitung weicher Materialien auf großen Flächen
- ▶ Robust und durchzugstark durch 1.600 Watt-Motor
- ▶ Bequeme und sichere Handhabung durch „D“-Griffe
- ▶ Wirkungsvolle Absaugung und automatische Abdichtung mit Bürstenkranz

Technische Daten

Leistungsaufnahme (W)	1.600
Leerlaufdrehzahl (min ⁻¹)	1.000 – 2.200
Werkzeug-Ø (mm)	150
Werkzeugaufnahme	D14/M8
Anschluss Staubabsaugung Ø (mm)	36
Gewicht (kg)	5,5



= Electronic

Lieferumfang	UVP €*	Bestell-Nr.
Steckschlüssel, Abzieher, im SYSTEMAINER SYS 5 T-LOC		
RG 150 E-Plus	866,00	768019
	1.030,54	
RG 150 E-Set SZ	1.139,00	768984
Werkzeugkopf SZ-RG 150	1.355,41	
RG 150 E-Set DIA HD	1.172,00	768985
Werkzeugkopf DIA HARD-RG 150	1.394,68	
RG 150 E-Set DIA ABR	1.172,00	768986
Werkzeugkopf DIA ABRASIVE-RG 150	1.394,68	

* Unverbindliche Preisempfehlung des Herstellers. Preise des Händlers können abweichen.
Zzgl. Mehrwertsteuer.
Inkl. Mehrwertsteuer.

Systemzubehör ab Seite 365



Absaugmobile ab Seite 310



Untergrund vorbereiten

Diamantschleifer RENOFIX RG 130



RENOFIX RG 130



Das Diamant-Ass.

- ▶ Diamantschleifer mit idealer Drehzahl für Diamantwerkzeuge
- ▶ Schneller Abtrag und Arbeitsfortschritt mit 1.600 Watt-Motor
- ▶ Arbeiten direkt bis zur Wand durch abklappbares Segment
- ▶ Sichere Führung und einstellbarer definierter Abtrag durch Führungstisch

Technische Daten

Leistungsaufnahme [W]	1.600
Leerlaufdrehzahl [min ⁻¹]	3.000 – 7.700
Werkzeug-Ø [mm]	130
Werkzeugaufnahme	D25/M14
Anschluss Staubabsaugung Ø [mm]	36
Gewicht [kg]	3,8



■ = Electronic

Lieferumfang	UVP €*	Bestell-Nr.
Führungstisch, Spannflanschgarnitur, Stirnlochschlüssel, im SYSTAINER SYS 5 T-LOC		
RG 130 E-Plus	643,00 765,17	768809
RG 130 E-Set DIA HD	764,00	768977
Diamantscheibe DIA HARD-D130	909,16	
RG 130 E-Set DIA ABR	764,00	768978
Diamantscheibe DIA ABRASIVE-D130	909,16	
RG 130 E-Set DIA TH	812,00	768981
Diamantscheibe DIA THERMO-D130	966,28	

Das Diamant-Ass.

Der Diamantschleifer RG 130 ist das Abtrags-Ass auf größeren Flächen. Die für Diamantwerkzeuge optimierte Drehzahl ermöglicht einen schnellen Abtrag von Beton, Estrich und Beschichtungen auf harten Untergründen. Das werkzeuglos abklappbare Segment ermöglicht randnahe Arbeiten. Dank patentierter Absaugspirale werden exzellente Absaugergebnisse garantiert.

* Unverbindliche Preisempfehlung des Herstellers. Preise des Händlers können abweichen.
Zzgl. Mehrwertsteuer.
Inkl. Mehrwertsteuer.

Systemzubehör
ab Seite 366



Absaugmobile
ab Seite 310



Untergrund vorbereiten

Diamant Schleifsystem DSG-AG 125

DSG-AG 125



Das kompakte Winkelschleifsystem.

Mit dem Schleifsystem liefert Festool ein kompaktes System für staubarmes Schleifen. Damit lassen sich Unebenheiten ausgleichen, Farbe, Beton, Kleber und Putz entfernen, sowie Oberflächen für neue Beschichtungen vorbereiten. Das klappbare Frontsegment ermöglicht randnahes Arbeiten.

Diamant Schleifsystem – Staubarmes Arbeiten mit der DSG-AG.

- ▶ FastFix System für eine schnelle Montage und Demontage der Haube
- ▶ Schiebbares Segment zum randnahen Arbeiten
- ▶ Bürstenkranz für effiziente Absaugung
- ▶ Mit regelbarer Drehzahl für materialgerechtes Arbeiten

Technische Daten

Leistungsaufnahme (W)	1.400
Leerlaufdrehzahl (min ⁻¹)	3.500 – 11.000
Scheiben-Ø (mm)	125/130
Anschluss Staubabsaugung Ø (mm)	36/27
Gewicht Haube/System (kg)	0,4/2,7



= MMC Electronic Multi-Material-Control

Lieferumfang	UVP €*	Bestell-Nr.
DSG-AG 125 Plus	258,00	768997
Absaughaube, im SYSTAINER SYS 3 T-LOC	307,02	

* Unverbindliche Preisempfehlung des Herstellers. Preise des Händlers können abweichen.
Zzgl. Mehrwertsteuer.
Inkl. Mehrwertsteuer.

Systemzubehör
ab Seite 367



Absaugmobile
ab Seite 310



Untergrund vorbereiten

Diamant-Trennsystem DSC-AG 125



DSC-AG 125

Kompakter trennen ohne Staub.

- ▶ Trennsystem mit effizienter Staubabsaugung, schützt die Gesundheit
- ▶ Einsetzbar auf Festool Führungsschiene für präzise Schnitte
- ▶ Führungstisch mit leicht laufenden Rollen für sichere Führung auf dem Werkstück
- ▶ Sichtfenster ermöglicht freie Sicht auf die Schnittstelle



Technische Daten

Leistungsaufnahme [W]	1.400
Leerlaufdrehzahl [min ⁻¹]	3.500 – 11.000
Scheiben-Ø [mm]	125
Abstand seitlich [mm]	32
Abstand vorne [mm]	78
Schnitttiefe ohne/mit Führungsschiene [mm]	27/23
Anschluss Staubabsaugung Ø [mm]	36/27
Gewicht Haube/System [kg]	2,2/4,1



■ = MMC Electronic Multi-Material-Control

Lieferumfang	UVP €*	Bestell-Nr.
Absaughaube DCC-AG 125, Diamantscheibe ALL-D125 Premium, im SYSTAINER SYS 4 T-LOC		
DSC-AG 125 Plus	322,00 383,18	767996
DSC-AG 125 Plus-FS	359,00	768993
Führungsschiene FS 800/2	427,21	

Staubarmes Arbeiten.

Das Diamant-Trennsystem DSC-AG 125 mit seiner effizienten Staubabsaugung schützt die Gesundheit beim Arbeiten. In Kombination mit der Festool Führungsschiene sind präzise Schnitte an Türen, Fenstern, Nuten und bei Dehnfugen im Bodenbereich möglich.

* Unverbindliche Preisempfehlung des Herstellers. Preise des Händlers können abweichen.
Zzgl. Mehrwertsteuer.
Inkl. Mehrwertsteuer.

Systemzubehör
ab Seite 368



Absaugmobile
ab Seite 310



Untergrund vorbereiten

Diamant-Trennsystem DSC-AG 125 FH



DSC-AG 125 FH



Einfach staubfrei trennen.

Das Freihandtrennsystem mit einer Schnitttiefe bis 27 mm. Für staubfreien, präzisen Zuschnitt mineralischer Plattenwerkstoffe wie Fliesen und Naturstein. Ideal für Fliesenlegearbeiten, Ausbesserungen an Wand und Boden, Riss-Sanierung oder Schneiden von Dehnfugen.

So flexibel wie ein Winkelschleifer. Nur ohne Staub.

- ▶ Hohe Absaugeffektivität für staubarme Trennarbeiten
- ▶ Sehr gute Sicht auf die Schnittstelle für präzise, freie Zuschnitte
- ▶ Ermöglicht durch Öffnen der Absaughaube randnahes Arbeiten nach vorne
- ▶ Regelbare Drehzahl für materialgerechtes Arbeiten

Technische Daten

Leistungsaufnahme (W)	1.400
Leerlaufdrehzahl (min ⁻¹)	3.500 – 11.000
Scheiben-Ø (mm)	125
Abstand seitlich (mm)	23
Abstand vorne (mm)	16
Schnitttiefe ohne/mit Führungsschiene (mm)	27/-
Anschluss Staubabsaugung Ø (mm)	36/27
Gewicht Haube/System (kg)	0,6/2,9



= MMC Electronic Multi-Material-Control

Lieferumfang

	UVP €* 330,82	Bestell-Nr. 769954
DSC-AG 125 FH-Plus	278,00	
Absaughaube DCC-AG 125 FH, Diamantscheibe ALL-D125 Standard, Tischplatte TP-DSC-AG 125 FH, Zusatzhandgriff VIBRASTOP, im SYSTEMAINER SYS 3 T-LOC		

* Unverbindliche Preisempfehlung des Herstellers. Preise des Händlers können abweichen.
Zzgl. Mehrwertsteuer.
Inkl. Mehrwertsteuer.

Systemzubehör ab Seite 368



Absaugmobile ab Seite 310



Untergrund vorbereiten

Diamant-Trennsystem DSC-AG 230



DSC-AG 230



Präzise trennen für Materialien bis 63 mm ohne Staub.

- ▶ Trennsystem mit effizienter Staubabsaugung, schützt die Gesundheit
- ▶ Einsetzbar auf Festool Führungsschiene für präzise Schnitte
- ▶ Führungstisch mit leicht laufenden Rollen für sichere Führung auf dem Werkstück
- ▶ Dichtlippe für perfekte Absaugung bei Nutzung mit der Führungsschiene

Technische Daten

Leistungsaufnahme (W)	2.600
Leerlaufdrehzahl (min ⁻¹)	6.500
Scheiben-Ø (mm)	230
Abstand seitlich (mm)	35
Abstand vorne (mm)	85
Schnitttiefe ohne/mit Führungsschiene (mm)	63/59
Anschluss Staubabsaugung Ø (mm)	36/27
Gewicht Haube/System (kg)	3,2/8,9



Präzises und effizientes Trennen – ohne Staub.

Vorbei sind damit die Zeiten, in denen Trenn- und Schleifarbeiten eine staubige Angelegenheit waren. Der schädliche Staub wird zuverlässig abgesaugt, die Gesundheit des Anwenders geschützt und freie Sicht auf das Werkstück ermöglicht. In Kombination mit dem abgestimmten Zubehör und den Verbrauchsmaterialien entsteht so die optimale Lösung für effizientes, sauberes und präzises Arbeiten.

Lieferumfang	UVP €*	Bestell-Nr.
Absaughaube DCC-AG 230, Diamantscheibe ALL-D230 Premium, im Koffer		
DSC-AG 230	506,00 602,14	767997
DSC-AG 230 FS	542,00	769001
Führungsschiene FS 800/2	644,98	

* Unverbindliche Preisempfehlung des Herstellers. Preise des Händlers können abweichen.
Zzgl. Mehrwertsteuer.
Inkl. Mehrwertsteuer.

Systemzubehör
ab Seite 368



Absaugmobile
ab Seite 310



Untergrund vorbereiten

Teppichentferner TPE-RS 100

TPE



Verschleißarmes Messer.

Das hin- und herschwingende Teppichmesser macht die Arbeit für Sie. Dauerhaft zuverlässig, einfach nachzuschärfen. Es arbeitet sich zwischen Untergrund und Klebeschicht zügig voran. Sie müssen nur ein wenig Vorschub geben. Schneller und leichter kann man Zeit kaum sparen.



Schnell und leicht.

- ▶ Handgerät-Einsatz für schwer zugängliche Stellen und Treppen
- ▶ Stielgriff für ermüdungsarmes Arbeiten bei großen Flächen
- ▶ Hohe Wirtschaftlichkeit dank der hohen Durchzugskraft und Getriebeuntersetzung
- ▶ Hohe Flächenleistung: 25 m² pro Stunde bei Teppich mit Kompaktschaumrücken

Technische Daten

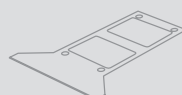
Leistungsaufnahme (W)	620
Leerlaufdrehzahl (min ⁻¹)	6.000
Arbeitshübe (min ⁻¹)	12.000
Hub (mm)	5
Messerbreite (mm)	195
Gewicht (kg)	3,6



Lieferumfang	UVP €*	Bestell-Nr.
TPE-RS 100 Q-Plus	644,00	567873
im SYSTAINER SYS 3 T-LOC	766,36	

* Unverbindliche Preisempfehlung des Herstellers. Preise des Händlers können abweichen.
Zzgl. Mehrwertsteuer.
Inkl. Mehrwertsteuer.

Systemzubehör
ab Seite 369



Untergrund vorbereiten Tapetenperforierer TP 220



TP 220

Greift an. Löst ab.

- ▶ Geringer Kraftaufwand durch ein völlig neues Wirkprinzip
- ▶ Die einstellbare Eindringtiefe der Walzen schützt den Untergrund vor Beschädigung
- ▶ Der verstellbare Teleskopstab ist perfekt für die Arbeit in hohen Räumen und an Decken
- ▶ Schutzhaube für sicheren und sauberen Transport

Technische Daten

Länge Teleskopstab (m)	0,9 – 1,3
Max. Tiefeneinstellung (mm)	3,5
Schneiden-Durchmesser (mm)	45
Abmessungen (L x B x H) (mm)	168 x 224 x 52
Gewicht (kg)	1,5

Lieferumfang	UVP €*	Bestell-Nr.
TP 220	154,70	495747
Teleskopstab, Schutzhaube, im Karton	184,09	

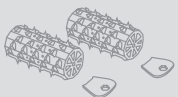


Völlig neues Wirkprinzip.

Der TP 220 ist unser Profi, wenn es um das Entfernen von Tapeten geht. Über unterschiedlich schnell drehende Walzen entstehen trichterförmige Öffnungen, die das Wasser optimal hinter die Tapete fließen und damit in die Tapete eindringen lassen. Und dies, ohne den Untergrund zu beschädigen.

* Unverbindliche Preisempfehlung des Herstellers. Preise des Händlers können abweichen.
Zzgl. Mehrwertsteuer.
Inkl. Mehrwertsteuer.

Systemzubehör ab Seite 369



Das Festool System.

Weil ´s einfach besser wird, wenn ´s wirklich passt: Das umfassende Systemzubehor zum Sanieren und Renovieren bietet beim Abtrag von Beton, Stein, Putz, Kleber, Farbe, Teppich und Tapete die passende und staubfreie Losung. Angefangen bei den richtigen Werkzeugkopfen zur Bearbeitung unterschiedlichster Materialien mit den RENOFIX Geraten bis zu den mustergultigen Absaugmobilen fur Renovierungsfrasen.



Untergrund vorbereiten

Zubehör und Verbrauchsmaterial


Systemzubehör

364



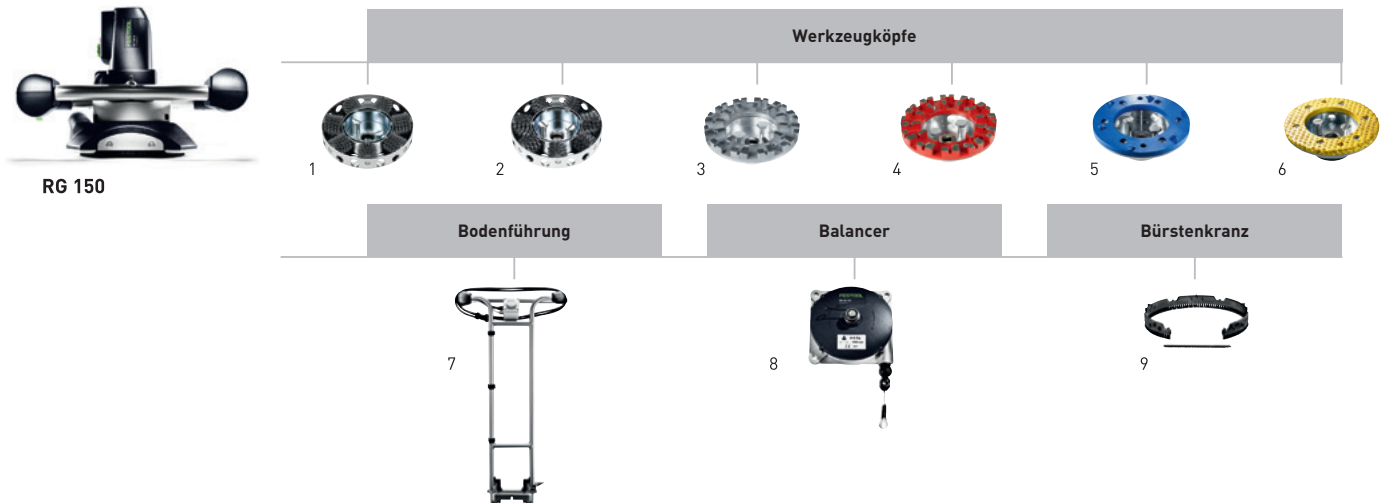
Untergrund vorbereiten

Systemzubehör



Zubehör für Renovierfräse RG 80

Bezeichnung	Erläuterung	UVP €*	Bestell-Nr.
1 Werkzeugkopf SZ-RG 80	für RG 80, RGP 80, für harten Putz, für Kleberreste und Kunstharzputz, 12 Hartmetall-Fräsrädern „Form Spitz“, Durchmesser 80 mm, SB-verpackt	142,80 169,93	767982
Fräsräd HW-SZ 12	12 Hartmetall-Fräsräder „Form Spitz“, Ersatzräder für SZ-RG 80, Kompletter Satz mit Distanzscheiben und Spannelementen, SB-verpackt	108,10 128,64	769132
2 Werkzeugkopf FZ-RG 80	für RG 80, RGP 80, für weichen Putz und frischen Beton, für Kleberreste und Schutzanstriche, 12 Hartmetall-Fräsräder „Form Flach“, Durchmesser 80 mm, SB-verpackt	142,80 169,93	769131
Fräsräd HW-FZ 12	Kompletter Satz mit Distanzscheiben und Spannelementen, 12 Hartmetall-Fräsräder „Form Flach“, Ersatzräder für FZ-RG 80, SB-verpackt	108,10 128,64	769133
3 Werkzeugkopf DIA HARD-RG 80	für RG 80, RGP 80, für harten Altbeton, Epoxidharze auf hartem Untergrund, Beschichtungen und Farben auf Beton, Werkzeugkopf mit Diamantsegmenten Hart, Durchmesser 80 mm, SB-verpackt	211,10 251,21	767983
Diamantscheibe DIA HARD-D80	Ersatzscheibe für Werkzeugkopf DIA HARD-RG 80, Durchmesser 80 mm, SB-verpackt	163,90 195,04	769054
4 Werkzeugkopf DIA ABRASIVE-RG 80	für RG 80, RGP 80, für stark sandhaltige Materialien, Estrich, Frischbeton, Kleber auf Estrich, Kalksandstein und Porenbeton, Werkzeugkopf mit Diamantsegmenten Abrasiv, Durchmesser 80 mm, SB-verpackt	211,10 251,21	767984
Diamantscheibe DIA ABRASIVE-D80	Ersatzscheibe für Werkzeugkopf DIA ABRASIVE-RG 80, Durchmesser 80 mm, SB-verpackt	163,90 195,04	769055
5 Werkzeugkopf DIA THERMO-RG 80	für RG 80, RGP 80, für thermoelastische Materialien auf Beton, Estrich, usw., Werkzeugkopf mit Diamantscheibe THERMO, Durchmesser 80 mm, SB-verpackt	280,40 333,68	769082
Diamantscheibe DIA-THERMO 80	Ersatzscheibe für Werkzeugkopf DIA THERMO-RG 80, Durchmesser 80 mm, SB-verpackt	233,20 277,51	769084
6 Werkzeugkopf DIA UNI-RG 80	für RG 80, RGP 80, für Farben, Kleber auf Holzböden, Werkzeugkopf mit Diamantscheibe UNI, Durchmesser 80 mm, SB-verpackt	211,10 251,21	769169
Diamantscheibe DIA UNI-D80	Ersatzscheibe für Werkzeugkopf DIA UNI-RG 80, Durchmesser 80 mm, SB-verpackt	163,90 195,04	769170
7 Werkzeugkopf HW COARSE-RG 80	für RG 80, RGP 80, für elastische Beschichtungen, Kleber auf weichem Putz, Putz und Kalk auf Gebälk, dicke und alte Farbschichten und zum Anrauen von GFK, Werkzeugkopf mit Hartmetallscheibe Grob, Durchmesser 80 mm, SB-verpackt	126,70 150,77	769056
8 Werkzeugkopf HW FINE-RG 80	für RG 80, RGP 80, für elastische Beschichtungen, Kleber auf weichem Putz, Putz und Kalk auf Gebälk, dicke und alte Farbschichten und zum Anrauen von GFK, Werkzeugkopf mit Hartmetallscheibe Fein, Durchmesser 80 mm, SB-verpackt	126,70 150,77	769057




Zubehör für Renovierfräse RG 150

Bezeichnung	Erläuterung	UVP €*	Bestell-Nr.
1 Werkzeugkopf SZ-RG 150	für RG 150, RGP 150, für harten Putz, für Kleberreste und Kunstharzputz, Fräsrاد HW-SZ 35, Durchmesser 150 mm, SB-verpackt	379,30 451,37	768020
Fräsrاد HW-SZ 35	35 Hartmetall-Fräsräder „Form Spitz“, Ersatzräder für SZ-RG 150, kompletter Satz mit Laufhülsen, SB-verpackt	261,80 311,54	769050
2 Werkzeugkopf FZ-RG 150	für RG 150, RGP 150, für weichen Putz und frischen Beton, für Kleberreste und Schutzanstriche, Werkzeugkopf mit 35 Hartmetall-Fräsrädern „Form Flach“, Durchmesser 150 mm, SB-verpackt	343,00 408,17	769105
Fräsrاد HW-FZ 35	kompletter Satz mit Laufhülsen, 35 Hartmetall-Fräsräder „Form Flach“, Ersatzräder für FZ-RG 150, SB-verpackt	223,20 265,61	769051
3 Werkzeugkopf DIA HARD-RG 150	für RG 150, RGP 150, für harten Altbeton, Epoxidharze auf hartem Untergrund, Beschichtungen und Farben auf Beton, Werkzeugkopf mit Diamantsegmenten Hart, Durchmesser 150 mm, SB-verpackt	435,70 518,48	768021
Diamantscheibe DIA HARD-D150	Ersatzscheibe für Werkzeugkopf DIA HARD-D150, Durchmesser 150 mm, SB-verpackt	351,00 417,69	769069
4 Werkzeugkopf DIA ABRASIVE-RG 150	für RG 150, RGP 150, für stark sandhaltige Materialien, Estrich, Frischbeton, Kleber auf Estrich, Kalksandstein und Porenbeton, Werkzeugkopf mit Diamantsegmenten Abrasiv, Durchmesser 150 mm, SB-verpackt	435,70 518,48	768022
Diamantscheibe DIA ABRASIVE-D150	Ersatzscheibe für Werkzeugkopf DIA DIA HARD-RG 150, Durchmesser 150 mm, SB-verpackt	351,00 417,69	769070
5 Werkzeugkopf DIA THERMO-RG 150	für RG 150, RGP 150, für thermoelastische Materialien auf Beton, Estrich, usw., Werkzeugkopf mit Diamantscheibe THERMO, Durchmesser 150 mm, SB-verpackt	553,40 658,55	769083
Diamantscheibe DIA THERMO-D150	Ersatzscheibe für Werkzeugkopf DIA THERMO-D150, Durchmesser 150 mm, SB-verpackt	468,70 557,75	769085
6 Werkzeugkopf DIA UNI-RG 150	für RG 150, RGP 150, für Farben, Kleber auf Holzböden, Werkzeugkopf mit Diamantscheibe UNI, Durchmesser 150 mm, SB-verpackt	435,70 518,48	769120
Diamantscheibe DIA UNI-D150	Ersatzscheibe für Werkzeugkopf DIA UNI-D150, Durchmesser 150 mm, SB-verpackt	351,00 417,69	769122
7 Bodenführung BG-RG 150	für RG 150, RGP 150, zur bequemen Führung der RENOFIX RG 150 E auf großflächigen Böden, im Karton	359,30 427,57	769109
8 Balancer BR-RG 150	für RG 150, RGP 150, zur sicheren und leichten Führung der RENOFIX RG 150 E an der Wand, Max. Last kg, Länge 2,5 m, im Karton	210,50 250,50	769121
9 Bürstenkranz BC-RG 150	für RG 150, RGP 150, austauschbarer Ersatz-Bürstenkranz, SB-verpackt	19,50 23,21	769123


Untergrund vorbereiten

Systemzubehör



Zubehör für Diamantschleifer RENOFIX RG 130

Bezeichnung	Erläuterung	UVP €*	Bestell-Nr.
1 Diamantscheibe DIA HARD-D130 PREMIUM	für RG 130, DSG-AG 125, RGP 130, AGP 125, für harten Altbeton, Epoxidharze auf hartem Untergrund, Beschichtungen und Farben auf Beton, Durchmesser 130 mm, SB-verpackt	194,40 231,34	768017
Diamantscheibe DIA HARD-D130-ST	für RG 130, DSG-AG 125, RGP 130, AGP 125, für harten Altbeton, Epoxidharze auf hartem Untergrund, Beschichtungen und Farben auf Beton, Durchmesser 130 mm, im Karton	97,50 116,03	499972
2 Diamantscheibe DIA ABRASIVE-D130 PREMIUM	für RG 130, DSG-AG 125, RGP 130, AGP 125, für stark sandhaltige Materialien, Estrich, Frischbeton, Kleber auf Estrich, Kalksandstein und Porenbeton, Durchmesser 130 mm, SB-verpackt	194,40 231,34	768018
Diamantscheibe DIA ABRASIVE-D130-ST	für RG 130, DSG-AG 125, RGP 130, AGP 125, für stark sandhaltige Materialien, Estrich, Frischbeton, Kleber auf Estrich, Kalksandstein und Porenbeton, Durchmesser 130 mm, im Karton	97,50 116,03	499973
3 Diamantscheibe DIA STONE-D130 PREMIUM	für RG 130, DSG-AG 125, RGP 130, AGP 125, für sehr harte Werkstoffe und harten Beton (härter als B 35), Durchmesser 130 mm, SB-verpackt	194,40 231,34	769166
4 Diamantscheibe DIA THERMO-D130 PREMIUM	für RG 130, DSG-AG 125, RGP 130, AGP 125, zur Entfernung von thermoelastischen Materialien, Durchmesser 130 mm, SB-verpackt	259,10 308,33	768023
5 Diamantscheibe DIA UNI-D130 PREMIUM	für RG 130, DSG-AG 125, RGP 130, AGP 125, für Farben, Kleber auf Holzböden, Durchmesser 130 mm, Innen-Ø 25/22,2 mm, SB-verpackt	194,40 231,34	769167
6 Führungstisch GT-RG 130	für RG 130, RGP 130, ermöglicht die Einstellung des Abtrags und dadurch die Entfernung in definierten Schichten, SB-verpackt	34,40 40,94	769080
7 Bürstenkranz BC-RG 130	für RG 130, RGP 130, austauschbarer Ersatz-Bürstenkranz, SB-verpackt	23,10 27,49	769110
8 Spannmutter UF-DSC/DSG-AG M14	für Scheiben-Ø 115-230 mm, für DSC-AG 125/230 und DSG-AG 125, Spannflansch vorne, zum Einspannen der Trennscheibe, ab BJ 03/2015, Aufnahme M14, SB-verpackt	8,00 9,52	200241
9 Schlüssel KF-AG	für DSC-AG 125/230, für Spannflansch, im Beutel	6,50 7,74	769040

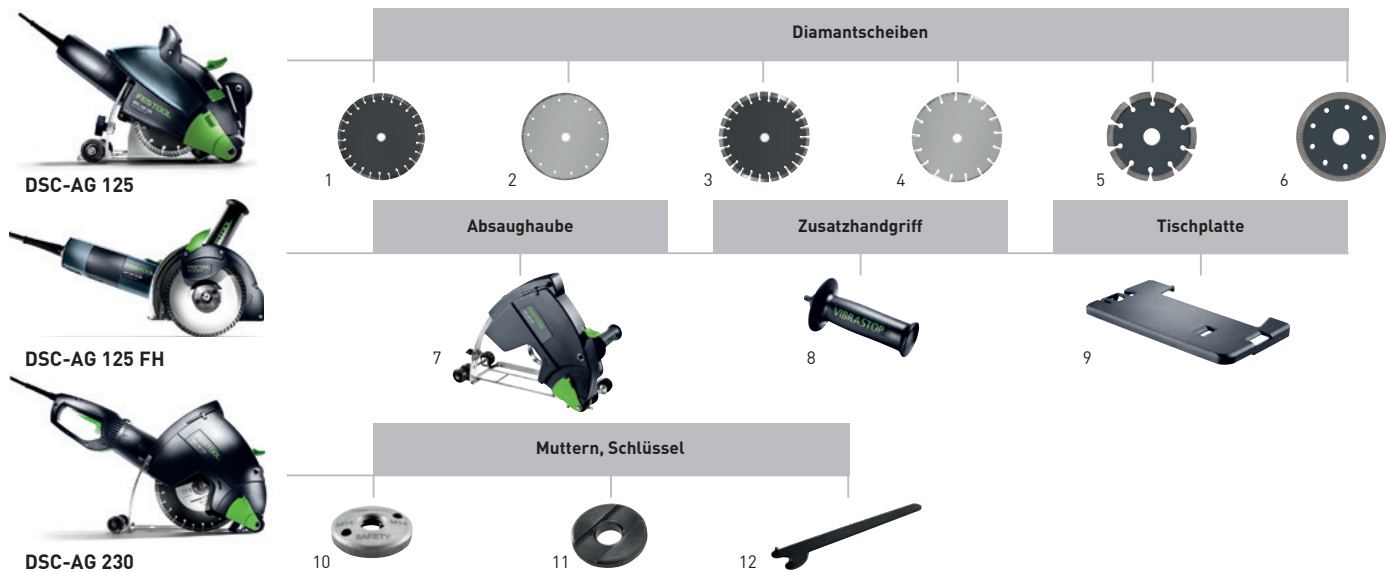


Zubehör für Diamant-Schleifsystem DSG-AG 125

Bezeichnung	Erläuterung	UVP €*	Bestell-Nr.
1 Diamantscheibe DIA HARD-D130 PREMIUM	für RG 130, DSG-AG 125, RGP 130, AGP 125, für harten Altbeton, Epoxidharze auf hartem Untergrund, Beschichtungen und Farben auf Beton, Durchmesser 130 mm, SB-verpackt	194,40 231,34	768017
2 Diamantscheibe DIA ABRASIVE-D130 PREMIUM	für RG 130, DSG-AG 125, RGP 130, AGP 125, für stark sandhaltige Materialien, Estrich, Frischbeton, Kleber auf Estrich, Kalksandstein und Porenbeton, Durchmesser 130 mm, SB-verpackt	194,40 231,34	768018
3 Diamantscheibe DIA STONE-D130 PREMIUM	für RG 130, DSG-AG 125, RGP 130, AGP 125, für sehr harte Werkstoffe und harten Beton (härter als B 35), Durchmesser 130 mm, SB-verpackt	194,40 231,34	769166
4 Diamantscheibe DIA THERMO-D130 PREMIUM	für RG 130, DSG-AG 125, RGP 130, AGP 125, zur Entfernung von thermoelastischen Materialien, Durchmesser 130 mm, SB-verpackt	259,10 308,33	768023
5 Diamantscheibe DIA UNI-D130 PREMIUM	für RG 130, DSG-AG 125, RGP 130, AGP 125, für Farben, Kleber auf Holzböden, Durchmesser 130 mm, Innen-Ø 25/22,2 mm, SB-verpackt	194,40 231,34	769167
6 Absaughaube DCG-AG 125	für AG 125, AGP 125-12/14, Spannflansche, Scheiben-Ø 125/130 mm, Gewicht 0,4 kg, Anschluss Staubabsaugung Ø 36/27 mm, SB-verpackt	85,50 101,75	769076
7 Bürstenkranz BC-DCG AG 125	für DCG-AGP 125, SB-verpackt	18,40 21,90	769081
8 Spannmutter UF-AG M14	für Scheiben-Ø 115-230 mm, für DSC-AG 125/230 und DSG-AG 125, Spannflansch vorne, zum Einspannen der Trennscheibe, bis BJ 02/2015, Aufnahme M14, SB-verpackt	8,00 9,52	769018
Spannmutter UF-DSC/DSG-AG M14	für Scheiben-Ø 115-230 mm, für DSC-AG 125/230 und DSG-AG 125, Spannflansch vorne, zum Einspannen der Trennscheibe, ab BJ 03/2015, Aufnahme M14, SB-verpackt	8,00 9,52	200241
9 Flansch BF-AG 22,2	für Scheiben-Ø 115-230 mm, für DSC-AG 125/230, Spannflansch hinten, zum Einspannen der Trennscheibe, Aufnahme 22,2 mm, SB-verpackt	5,00 5,95	767973
10 Schlüssel KF-AG	für DSC-AG 125/230, für Spannflansch, im Beutel	6,50 7,74	769040

Untergrund vorbereiten

Systemzubehör



Zubehör für Diamant-Trennsystem DSC-AG 125, DSC-AG 125 FH, DSC-AG 230

Bezeichnung	Erläuterung	UVP €*	Bestell-Nr.
1 Diamantscheibe ALL-D 125 PREMIUM	für DSC-AG 125, DSC-AG 125 FH, AGP 125, WCP 32, universeller Einsatzbereich, Ø 125 mm, Aufnahme Ø 22,2 mm, SB-verpackt	69,60 82,82	769154
2 Diamantscheibe ALL-D 230 PREMIUM	für DSC-AG 230, AGP 230, universeller Einsatzbereich, Ø 230 mm, Aufnahme Ø 22,2 mm, SB-verpackt	128,60 153,03	769155
Diamantscheibe ALL-D 125 STANDARD	für DSC-AG 125, DSC-AG 125 FH, AGP 125, WCP 32, universeller Einsatzbereich, Ø 125 mm, Aufnahme Ø 22,2 mm, im Karton	44,50 52,96	769156
Diamantscheibe ALL-D 230 STANDARD	für DSC-AG 230, AGP 230, universeller Einsatzbereich, Ø 230 mm, Aufnahme Ø 22,2 mm, SB-verpackt	69,60 82,82	769157
3 Diamantscheibe C-D 125 PREMIUM	für DSC-AG 125, DSC-AG 125 FH, AGP 125, WCP 32, für Beton, Ø 125 mm, Aufnahme Ø 22,2 mm, im Karton	81,50 96,99	769158
Diamantscheibe C-D 230 PREMIUM	für DSC-AG 230, AGP 230, für Beton, Ø 230 mm, Aufnahme Ø 22,2 mm, SB-verpackt	152,10 181,00	769159
4 Diamantscheibe C-D 125 STANDARD	für DSC-AG 125, DSC-AG 125 FH, AGP 125, WCP 32, für Beton, Ø 125 mm, Aufnahme Ø 22,2 mm, im Karton	56,10 66,76	769160
Diamantscheibe C-D 230 STANDARD	für DSC-AG 230, AGP 230, für Beton, Ø 230 mm, Aufnahme Ø 22,2 mm, SB-verpackt	81,50 96,99	769161
5 Diamantscheibe MJ-D125 PREMIUM	für DSC-AG 125, DSC-AG 125 FH, AGP 125, zur Fugensanierung, Ø 125 mm, Aufnahme Ø 22,2 mm, Breite 6,5 mm, im Karton	93,30 111,03	769087
6 Diamantscheibe TL-D125 PREMIUM	für DSC-AG 125, DSC-AG 125 FH, AGP 125, zum Fliesen trennen, Ø 125 mm, Aufnahme Ø 22,2 mm, im Karton	46,10 54,86	769162
7 Absaughaube DCC-AG 125	für AG 125, AGP 125-12/14, zur Reduktion der Staubbelastung, Innensechskantschlüssel, Spannflansche, Stirnlochschlüssel, Ø 125 mm, Gewicht 2,2 kg, Anschluss Staubabsaugung Ø 36/27 mm, im Karton	159,40 189,69	769075
Absaughaube DCC-AG 125 FH	für AG 125; AGP 125-14, für staubarmes Arbeiten mit dem Winkelschleifer, Innensechskantschlüssel, Ø 125 mm, Anschluss Staubabsaugung Ø 36/27 mm, Gewicht 0,6 kg, im Karton	95,00 113,05	769953
Absaughaube DCC-AG 230	für AG 230, AGP 230-22/26, zur Reduktion der Staubbelastung, Innensechskantschlüssel, Spannflansche, Stirnlochschlüssel, Ø 230 mm, Gewicht 3,2 kg, Anschluss Staubabsaugung Ø 36/27 mm, im Karton	192,10 228,60	769077
Gummidichtung DR-DCC-AG 230	für DCC-AG 230, DCC-AGP 230, Erhöhung der Wirksamkeit der Absaugung, SB-verpackt	2,60 3,09	769092
8 Zusatzhandgriff AH-M8 VIBRASTOP	für AG 125, AGP 115, AGP 125, AGP 150, VIBRASTOP, Aufnahme M8, SB-verpackt	11,10 13,21	769620
Zusatzhandgriff AH-M14 VIBRASTOP	für AG 230, AGP 180, AGP 230, VIBRASTOP, Aufnahme M14, SB-verpackt	15,10 17,97	769621
9 Tischplatte TP-DSC-AG 125 FH	für DSC-AG 125 FH Plus, DCC-AG 125 FH, schützt die Oberfläche bei Trennarbeiten vor eventuellen Abriebspuren, zur Befestigung am Führungstisch der Absaughaube DCC-AG 125 FH, Abmessungen (L x B x H) 195x103x14 mm, SB-verpackt	13,90 16,54	200002
10 Spannmutter UF-AG M14	für Scheiben-Ø 115-230 mm, für DSC-AG 125/230 und DSG-AG 125, Spannflansch vorne, zum Einspannen der Trennscheibe, bis BJ 02/2015, Aufnahme M14, SB-verpackt	8,00 9,52	769018
Spannmutter UF-DSC/DSG-AG M14	für Scheiben-Ø 115-230 mm, für DSC-AG 125/230 und DSG-AG 125, Spannflansch vorne, zum Einspannen der Trennscheibe, ab BJ 03/2015, Aufnahme M14, SB-verpackt	8,00 9,52	200241
11 Flansch BF-AG 22,2	für Scheiben-Ø 115-230 mm, für DSC-AG 125/230, Spannflansch hinten, zum Einspannen der Trennscheibe, Aufnahme 22,2 mm, SB-verpackt	5,00 5,95	767973
12 Schlüssel KF-AG	für DSC-AG 125/230, für Spannflansch, im Beutel	6,50 7,74	769040



TP 220

Ersatzwalzen



1




TPE

Stielgriff



2

Teppichmesser



3

Zubehör für Tapetenperforierer TP 220, Teppichentferner TPE

Bezeichnung	Erläuterung	UVP €*	Bestell-Nr.
1 Ersatzwalzen EW-TP 220	für TP 220, SB-verpackt	40,80 48,55	496111
2 Stielgriff SG-TPE/RS 1	mit 2 Zusatzgriffen und Schulterpolster, zweiteiliger Griff zum Einsatz des Teppichentferners im Stand, im Karton	138,50 164,82	486375
3 Teppichmesser TM 195	für TPE-RS 100, Messerbreite 195 mm, im Karton	38,20 45,46	486374



Beleuchten

Übersicht Produkte und Anwendungen 372

Akkulampe SYSLITE UNI 373

Arbeitsleuchte SYSLITE KAL II 374

Baustrahler SYSLITE DUO 375

Beleuchten

Übersicht Produkte und Anwendungen

Seite 373 — 374 — 375

SYSLITE UNI

SYSLITE KAL II

SYSLITE DUO



Anwendungen

Zum Ausleuchten kleinerer Flächen



Zum Ausleuchten von größeren Flächen



Zum Ausleuchten großer Räume



Netzunabhängiges Arbeiten



sehr gut geeignet

geeignet



SYSLITE UNI



Das Licht zum Werkzeug.

- ▶ Drei leistungsstarke, energieeffiziente Hochleistungs-LEDs
- ▶ Lampenkopf neunfach um 135° vertikal verstellbar
- ▶ Standfest und kippstabil sowie über Gürtelclip und Gerüsthaken flexibel zu befestigen

Technische Daten

Akkuspannung (V)	10,8/18
Leuchtmittel	3 SMD LEDs
Lumenwert (lm)	43
Gewicht (ohne Akkupack) (kg)	0,34

Klein aber oho.

Die handliche SYSLITE UNI ist immer parat, wenn es darum geht Licht in dunkle Ecken zu bringen. Mit ihrem geringen Gewicht und ihrer kompakten Bauform ist sie ein gern gesehener Helfer. Es können alle gängigen Festool Akkus aufgesteckt werden.

Lieferumfang	UVP €*	Bestell-Nr.
SYSLITE UNI	78,10	769079
Gerüsthaken, ohne Ladegerät, ohne Akkupack, im Karton	92,94	

* Unverbindliche Preisempfehlung des Herstellers. Preise des Händlers können abweichen.
Zzgl. Mehrwertsteuer.
Inkl. Mehrwertsteuer.

Beleuchten

SYSLITE KAL II



product
design award

2012



SYSLITE KAL II



Volle Flexibilität.

In 5 Positionen aufstell- oder aufhängbar:
Die SYSLITE KAL II bringt Licht in jeden Winkel und das bis zu 6 Stunden nonstop. Das Gehäuse ist aus bruch-, stoß- und schlagfestem Aluminium-Druckguss – robust genug für jede Baustelle. Durch den breiten Streuwinkel von 170° wird die Arbeitsfläche homogen und flächig ausgeleuchtet.

Das Licht zum Werkzeug.

- ▶ Hervorragende Leuchtleistung durch 12 Hochleistungs-LEDs
- ▶ Langlebig und robust durch bruchsicheres Gehäuse
- ▶ Maximale Einsatzbereitschaft – zusätzlich zum internen Akku können alle Festool Akkupacks aufgesteckt werden. Weitere Auflade- und Betriebsmöglichkeiten bieten das 230 V Steckernetzteil sowie das KFZ Ladekabel
- ▶ Verschiedene Akkulademöglichkeiten des internen 7,2 V Akkus für maximale Einsatzbereitschaft

Technische Daten

Leuchtmittel (W)	12 x 1,5
Lumenwert 1./2. Stufe (lm)	310/769
Leuchtdauer (interner Akku) 1./2. Stufe (min)	290/110
Akkukapazität Li-Ion (Ah)	2,9
Ladezeit Li-Ion (min)	200
Zulässiger Betriebstemperaturbereich (°C)	-5/+55
Betrieb mit externen Festool Akkupacks (V)	10,8 – 18
Hakenöffnung (mm)	40
Gewindeabmessung Stativ (*)	1/4
Abmessungen (L x B x H) (mm)	80 x 100 x 150
Gewicht (ohne Akkupack) (kg)	0,7

Lieferumfang	UVP €*	Bestell-Nr.
integrierter Akku Li-Ion 7,2 V, Netzadapter 230 V, KFZ-Ladeadapter, Transporttasche, SB-verpackt		
KAL II	163,00 193,97	500721
KAL II-Set Magnetkugelkopf mit Stativteller	193,00 229,67	499815

* Unverbindliche Preisempfehlung des Herstellers. Preise des Händlers können abweichen.
Zzgl. Mehrwertsteuer.
Inkl. Mehrwertsteuer.

Systemzubehör ab Seite 376





SYSLITE DUO

Weil Lichtqualität auch Arbeitsqualität ist.

- ▶ Einzigartige LED Anordnung für 180° Streuwinkel und homogene Ausleuchtung
- ▶ Hohe Leuchtkraft (8.000 lm) erzielt großflächig eine hervorragende Beleuchtung
- ▶ Tageslichtähnliche Lichtfarbe (5000 K)
- ▶ Robust und langlebig mit 10.000 Stunden Leuchtdauer (L70) und stoßfesten Ecken

Technische Daten	
Lichtfarbe (K)	5.000
Leuchtmittel (W)	80 x 1,4
Lumenwert (lm)	8.000
Lebensdauer LED (L70) (H)	10.000
Farbwiedergabe Ra	80
Gehäuse-Schutzklasse	IP 55
Schutzklasse	1
Kabellänge (m)	4,9
Gewicht (kg)	3,4

Lieferumfang	UVP €*	Bestell-Nr.
DUO im Karton	276,00 328,44	200164
DUO-Plus im SYSTAINER SYS 3 T-LOC	305,00 362,95	769962
DUO-Set Stativ ST DUO 200, im SYSTAINER SYS 3 T-LOC	405,00 481,95	574653

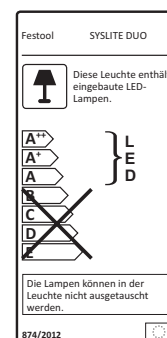
* Unverbindliche Preisempfehlung des Herstellers. Preise des Händlers können abweichen.
 Zzgl. Mehrwertsteuer.
 Inkl. Mehrwertsteuer.

Systemzubehör ab Seite 376



Eine neue Generation Licht.

Leuchtet großflächig aus, statt nur punktuell hell zu machen. Mit dem stabilen Stativ auf bis zu 2,00 m Höhe ausgezogen einsetzbar und sicher im SYSTAINER verpackt. Einhandgriff, Aufhängemöglichkeit und Kabelaufwicklung? Selbstverständlich!



Beleuchten

Systemzubehör



SYSLITE KAL II

Magnetkugelkopf

1



SYSLITE DUO

Stativ

2



Zubehör für Arbeitsleuchte SYSLITE KAL II, Baustrahler SYSLITE DUO

Bezeichnung	Erläuterung	UVP €*	Bestell-Nr.
1 Magnetkugelkopf MA KAL	für Festool FS-Zwingen, Kugelkopf 360° drehbar, zur flexiblen Fixierung der Arbeitsleuchte SYSLITE KAL und KAL II, Teller für externes Stativ, Magnethaltekraft 16 kg, im Karton	48,10 57,24	499814
2 Stativ ST DUO 200	für SYSLITE DUO, stufenlos von 150 bis 200 cm höhenverstellbar, platzsparend zusammenlegbar und mit nur 5,6 kg leicht zu transportieren, im Karton	134,40 159,94	200038

Alles sehen. Genauer Arbeiten. Mit dem Licht zum Werkzeug.

Ob der Baustrahler SYSLITE DUO, die Arbeitsleuchte SYSLITE KAL oder die handliche SYSLITE UNI – alle Beleuchtungslösungen entwickeln wir mit demselben Anspruch wie unsere Werkzeuge: Ihre Arbeit einfacher und die Ergebnisse besser zu machen. Durch eine hervorragende Ausleuchtung in jeder Situation – von kleinen Flächen bis hin zu ganzen Räumen. Weil hochwertige Beleuchtung notwendige Voraussetzung für gute Arbeit ist.



SYSLITE UNI

Die kleine Kompakte für höchste Mobilität. Verwendbar mit allen Festool Akkupacks.

SYSLITE KAL II

Macht dunkle Flächen zu Arbeitsflächen und das höchst variabel: in 5 Positionen aufstell- oder aufhängbar und mit unterschiedlichsten Energiequellen (interner Akku, Akkupack, Netzkabel, Autoladekabel) zu betreiben.

SYSLITE DUO

Großflächige Ausleuchtung (netzbetrieben) ganzer Räume mit tageslichtähnlicher Lichtqualität. Und mit größtmöglicher Flexibilität einsetzbar: stehend am Boden oder auf Flächen, auf dem Festool Stativ oder beliebig am Haken mit der Aufhängemöglichkeit an der Rückseite.

Das neueste Mitglied der Festool Lichtfamilie: die neue SYSLITE DUO.

Weil Lichtqualität auch Arbeitsqualität ist. Erleben Sie den Unterschied:



Klassischer Halogenstrahler

Gelbliche Lichtfarbe, am Randbereich optisch abfallend.



Herkömmliche LED-Leuchte

Geringer Streuwinkel, geringere Leuchtkraft.



Festool SYSLITE DUO

180° Streuwinkel, flächige, homogene Ausleuchtung, tageslichtähnliche Lichtfarbe.



Übrigens: Dank **SERVICE all-inclusive** können Sie die SYSLITE DUO einfach bis zu 15 Tage testen! Alle Informationen zu dieser und weiteren Serviceleistungen unter www.festool.de/service



Arbeitsplatz organisieren

Compact Modul System CMS	380
Multifunktionstisch MFT 3	382
Vakuum-Spannsystem VAC-SYS	383
Führungssysteme FS/2, GECKO	384
Vakuum-Spanndüse CT WINGS	386
Absaugarme ASA	387
Energie-/Absaugampel EAA	388
Workcenter WCR 1000	389
Multifunktionshocker MFH 1000, UCR 1000	390
Toolcenter TC 3000/2	391
Baustellenradio SYSROCK BR 10	392
Stromverteiler SYS-PowerHub	393
Aufbewahrungssysteme SYSTAINER, SORTAINER, Sys-ToolBox	394
Transportsysteme SYS-Port, SYS-Roll, SYS-Cart	395
Zubehör und Verbrauchsmaterial	396
Das Festool System	

Arbeitsplatz organisieren

Das Compact Modul System CMS

Compact Modul System CMS. Offen für Veränderung.

Fünf Maschinen in einer. Stationär oder handgeführt. Auf 0,5 m². Das schafft man nur mit System. Das Compact Modul System CMS besteht aus einer Grundeinheit und wird mit den passenden Modulen zur stationären Tisch- oder Stichsäge sowie zur Tischfräse oder zum Bandschleifer.

Sicher und bequem.

Die Maschinen können an der Grundeinheit ein- und ausgeschaltet werden.

Mobil und stabil.

Mit nur 10,8 kg ist die Grundeinheit sehr leicht und dabei robust.

Verstellbare Höhe.

Durch die Klappbeine der Grundeinheit kann sowohl auf dem Boden oder auch stehend gearbeitet werden.

Leicht erweiterbar.

Mit umfangreichem Zubehör wie Schiebetisch, Winkelanschlag oder Tischverlängerung ist das CMS schnell für die verschiedensten Anwendungen bereit.

CMS Module



Tauchsäge TS 55 R
Seite 20



Modulträger CMS-TS 55 R
Seite 23



Modul CMS-MOD-TS 55 R
Seite 23



Tauchsäge TS 75
Seite 22



Modulträger CMS-TS 75
Seite 23



Modul CMS-MOD-TS 75
Seite 23



Oberfräse OF
Seite 156



Modulträger CMS-OF
Seite 160



Pendelstichsäge PS
Seite 16



Modulträger CMS-PS
Seite 19
Adapter-Tisch ADT-PS 400
Seite 42



(PS 420/400)



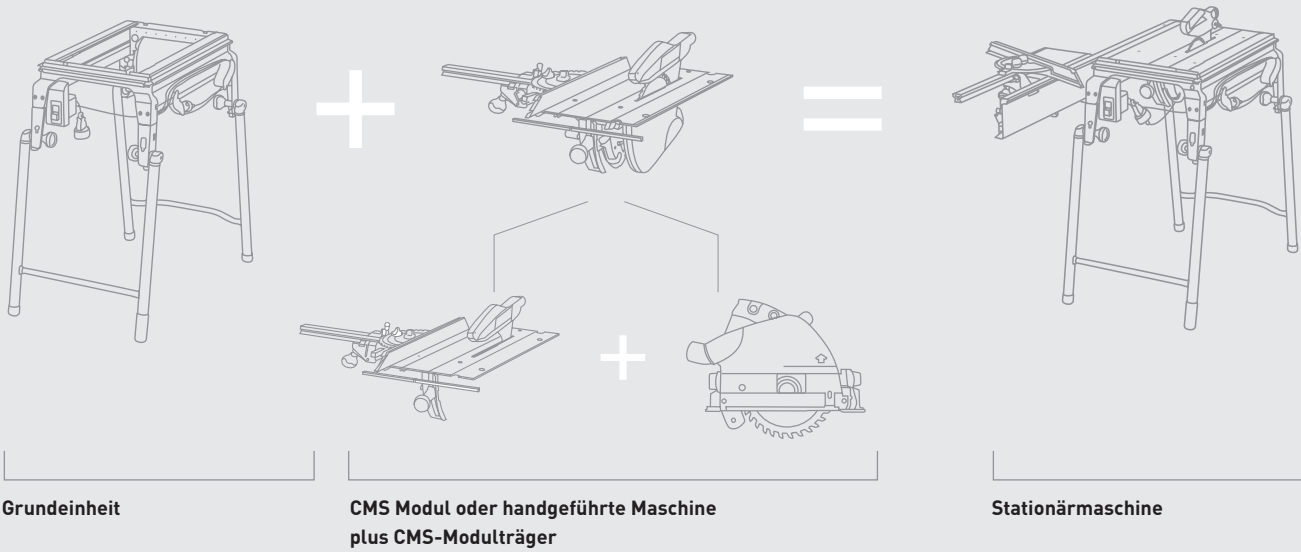
Die Module des Systems Basis Plus sind außer dem Modul 1 A mit der Grundeinheit des CMS kombinierbar.



Modul CMS-MOD BS 120
Seite 95

Arbeitsplatz organisieren

Das Compact Modul System CMS



Grundeinheit

+

+

+

+

+



Technische Daten

Tischhöhe ausgeklappt	900 mm
Tischhöhe eingeklappt	316 mm
Tischabmessungen	585 x 400 mm
Gewicht	10,8 kg

Lieferumfang

	UVP €* 584,29	Bestell-Nr. 561228
Grundeinheit CMS-GE	491,00	
Grundeinheit zur Aufnahme der CMS-Module, Klappbeine, Sicherheits-Hauptschalter, Kabelaufwicklung/Schiebestockhalter, Kabel und Steckdose		

* Unverbindliche Preisempfehlung des Herstellers. Preise des Händlers können abweichen. Zzgl. Mehrwertsteuer. Inkl. Mehrwertsteuer.

Stationärrmaschine

=



Tischsäge CMS-TS 55 R Set
Seite 23

=



Stationäre Tischsäge mit TS 75

=



Stationäre Tischfräse TF 2200 Set
Seite 161

TF 1400-Set
Seite 161

Stationäre Tischfräse mit OF 1010

=



Stationäre Stichsäge mit PS

=



Stationärer Bandschleifer mit BS 120

Arbeitsplatz organisieren

Multifunktionstisch MFT 3

MFT 3



Immer das passende Zubehör.

Ob Führungsschiene oder Kombi-Schmiege, alles wird sicher befestigt. Die MFT 3-Verlängerung ermöglicht den Einsatz aller CMS-Module. Mit dem Schiebetisch gelingen Kappschnitte mit maximaler Schnittbreite von 830 mm.



1 Tisch. 1000 Möglichkeiten.

- ▶ Höchste Präzision – mit Aluprofil zur Aufnahme einer Führungsschiene und des Winkelanschlages
- ▶ Winkelanschlag, Anschlagreiter und Zusatzklemmung sorgen für präzise Ergebnisse
- ▶ Ergonomisches Arbeiten durch die Tischhöhe von 90 cm
- ▶ MFT 3 ist mobil einsetzbar durch platz sparende Klappbeine

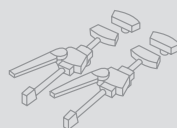
Technische Daten

Tischabmessungen (mm)	1.157 x 773
Tischhöhe eingeklappt (mm)	180
Tischhöhe ausgeklappt (mm)	900
Max. Werkstückstärke (mm)	78
Max. Werkstückbreite (mm)	700
Belastbarkeit (kg)	120
Gewicht (kg)	28

Lieferumfang	UVP €* Zzgl. Mehrwertsteuer.	Bestell-Nr.
Tisch mit Lochplatte und Klappbeinen, im Karton		
MFT/3	661,00	495315
Schwenkeinheit, Auflageeinheit, Winkelanschlag, Anschlagreiter, Führungsschiene FS 1080/2, Abweiser FS-AW, Zusatzklemmung	786,59	
MFT/3 Basic	519,30	500608
	617,97	

* Unverbindliche Preisempfehlung des Herstellers. Preise des Händlers können abweichen.
Zzgl. Mehrwertsteuer.
Inkl. Mehrwertsteuer.

Systemzubehör ab Seite 399





VAC SYS



Werkzeuglos austauschbare Teller.

Für unterschiedliche Werkstücke gibt es vier Tellergrößen zur Auswahl, die mit FastFix schnell gewechselt sind.

Die Zukunft des Spannsens.

- ▶ Werkstücke sind bis zu 360° drehbar und bis zu 90° schwenkbar
- ▶ Empfindliche Oberflächen können gespannt werden – ohne Beschädigung
- ▶ Starke Kontrolle – Werkstücke bis zu 30 kg und 1 x 1 m sind pro Spanneinheit sicher zu fixieren
- ▶ Für unterwegs – Pumpe und Spanneinheiten sind transportgerecht im SYSTAINER untergebracht

Technische Daten

Leistungsaufnahme bei 50 Hz min. (W)	160
Leistungsaufnahme bei 50 Hz max. (W)	200
Leistungsaufnahme bei 50 Hz (W)	160 – 200
Leistungsaufnahme bei 60 Hz (W)	200 – 230
Pumpenleistung bei 50 Hz (m³/h)	2,7
Pumpenleistung bei 60 Hz (m³/h)	3,5
Mindestvakuum	≥ 81%/ ≥ 810
Gewicht (kg)	8



Lieferumfang	UVP €*	Bestell-Nr.
Vakuumschlauch		
VAC SYS SE 2	509,00	580062
Verbindungsstück, Vakuumteller VAC SYS VT 275 x 100 mm, im SYSTAINER SYS 4	605,71	
VAC SYS Set SE1	1.097,00	712223
Vakuumpumpe VAC SYS VP, Vakuumspanneinheit VAC SYS SE1, Fußventil	1.305,43	

* Unverbindliche Preisempfehlung des Herstellers. Preise des Händlers können abweichen. Zzgl. Mehrwertsteuer. Inkl. Mehrwertsteuer.


Systemzubehör
ab Seite 400



Arbeitsplatz organisieren

Führungsschiene FS/2

Die Führungsschiene gibt es in 8 verschiedenen Längen, von 800 bis 5000 mm.



FS/2



Unverzichtbar im Möbelbau.

Oberfräse und Führungsschiene mit Lochreihen vereinfachen die Arbeit an Regal-systemen oder Beschlägen.

Tadellose Führung.

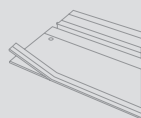
- ▶ Spielfreie Führung – die Führungsbacken der Tauchsägen sind werkzeuglos auf der Führungsschiene einstellbar
- ▶ Ausrissfreier Schnitt – die Gummilippe direkt am Anriss verhindert das Ausreißen der Kanten auch bei Winkelschnitten
- ▶ Akkurat arbeiten – für exakte Nuten gibt es den Führungsanschlag für Oberfräsen
- ▶ Schnell zum diagonalen Schnitt – mit Führungsschiene und Kombischmiege werden Winkel leicht von Werkstück oder Wand übertragen

Lieferumfang	UVP €*	Bestell-Nr.
im Karton		
FS 800/2	58,20 69,26	491499
FS 1080/2	73,70 87,70	491504
FS 1400/2	87,10 103,65	491498
FS 1900/2	149,50 177,91	491503
FS 2400/2	214,60 255,37	491502
FS 2700/2	249,80 297,26	491937
FS 3000/2	268,20 319,16	491501
FS 5000/2	441,70 525,62	491500
FS 1400/2-LR 32	106,90 127,21	496939
FS 2424/2-LR 32	260,40 309,88	491622

FS 800/2 = Länge 800 mm; FS 1080/2 = Länge 1080 mm; FS 1400/2 = Länge 1400 mm usw.
FS 1400/2-LR 32 und FS 2424/2-LR 32 = Führungsschienen mit Lochreihen mit Lochreihen-abstand 32 mm.

* Unverbindliche Preisempfehlung des Herstellers. Preise des Händlers können abweichen.
Zzgl. Mehrwertsteuer.
Inkl. Mehrwertsteuer.

Systemzubehör
ab Seite 402





GECKO

Feste Verbindung auf Zeit.

- ▶ Ergonomisch – der verwindungssteife Tragegriff macht das Anheben von Lasten spürbar leichter
- ▶ Hält die Position, schont das Material – durch speziell aufgebrachte Gleitringe an beiden Saugtellern lässt sich der GECKO exakt positionieren und ebenso einfach wieder lösen
- ▶ Sicherer Halt – die grünen Spannhebel sorgen für schnelles und sicheres Ansaugen. Für eine Tragfähigkeit von bis zu 50 kg
- ▶ Im System gedacht – mit dem Führungsschienenadapter kann der GECKO direkt an Führungsschienen montiert werden



Technische Daten

Tragfähigkeit (kg) 50

Lieferumfang	UVP €*	Bestell-Nr.
SB-verpackt		
GECKO DOSH	61,20 72,83	492617
GECKO DOSH-Set	80,70	493507
Adapter DOSH-FSAD, Doppelsaugheber GECKO DOSH	96,03	

* Unverbindliche Preisempfehlung des Herstellers. Preise des Händlers können abweichen.
Zzgl. Mehrwertsteuer.
Inkl. Mehrwertsteuer.

Systemzubehör ab Seite 402



Im System gedacht.

Mit dem Führungsschienenadapter kann der GECKO direkt an Führungsschienen montiert werden.

Arbeitsplatz organisieren

Vakuum-Spanndüse CT WINGS

CT WINGS



Montagehilfe durch Ansaugkraft.

Die praktische Montagehilfe zum Klemmen und Fixieren von Werkstücken an horizontalen und vertikalen Flächen. CT WINGS einfach auf einen 27 mm-Saugschlauch mit Maschinenmuffe aufstecken, Absaugmobil anschalten und schon wird das Werkstück durch die Ansaugkraft gehalten.



Die dritte Hand. Hilft. Genau dann, wenn Du sie brauchst.

- ▶ Ersetzt in vielen Fällen den Helfer, wenn es darum geht kurz eine Hand frei zu bekommen zum Anreißen, Markieren, Klemmen, Umgreifen
- ▶ Für müheloses, genaues und sicheres Arbeiten
- ▶ Klein, kompakt und daher immer dabei
- ▶ Perfekt im System – in Kombination mit einem Festool Absaugmobil und Absaugschlauch mit 27 mm Durchmesser

Technische Daten

max. Klemmhöhe (mm)	50
max. Belastung (kg)	3
Abmessungen (L x B x H) (mm)	130 x 80 x 50
Gewicht (kg)	0,35

Lieferumfang	UVP €* Zzgl. Mehrwertsteuer.	Bestell-Nr.
CT-W	35,90	500312
SB-verpackt	42,72	

* Unverbindliche Preisempfehlung des Herstellers. Preise des Händlers können abweichen.
Zzgl. Mehrwertsteuer.
Inkl. Mehrwertsteuer.

CT Absaugmobile ab Seite 296





Für den großen Arbeitsbereich.

- ▶ Hohe Flexibilität, mehr Sicherheit, keine Stolperfallen
- ▶ Für den Einsatz mit CT/SRM Absaugmobilen
- ▶ Integrierte Druckluft- und Elektroleitungen zum Anschluss an EAA und CT
- ▶ Spart Zeit, Wege und Platz – steigert Wirtschaftlichkeit

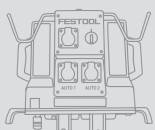
Technische Daten	ASA 5000	ASA 6000
Länge Anschlussleitungen (m)	3	3
Ausladung (m)	2 x 2,5	2 x 3
Nutzungsbereich (m ²)	39 – 58	56 – 84
Gewicht (kg)	92	105
Schwenkbereich (°)	39 – 58	56 – 84



Lieferumfang	UVP €*	Bestell-Nr.
ohne Elemente zur Wandbefestigung, Doppelgelenkarm mit Wandkonsole, im Karton		
ASA 5000 CT/SR-EU Kabelkanal	2.586,00 3.077,34	583867
ASA 6000 CT/SR-EU Kabelkanal	2.704,00 3.217,76	583868
ASA 5000 TURBO-EU	2.528,00 3.008,32	583856
ASA 6000 TURBO-EU	2.645,00 3.147,55	583857

* Unverbindliche Preisempfehlung des Herstellers. Preise des Händlers können abweichen.
Zzgl. Mehrwertsteuer.
Inkl. Mehrwertsteuer.

Systemzubehör
ab Seite 401



Arbeitsplatzwechsel leicht gemacht.

Absaugarme kommen dort zum Einsatz, wo flexible Arbeitsplätze notwendig sind – oder wo man einen größeren Aktionsradius benötigt. Ohne Stolperfallen bringen sie die Energieversorgung und Absaugung dort hin, wo sie gebraucht wird. Sparen Sie so Wegezeiten und schaffen Sie sich mehr Platz in der Werkstatt.

Arbeitsplatz organisieren

Energie-/Absaugampeln EAA CT/SR



EAA



Durchdacht bis ins Detail.

Die EAA, mit manuell bzw. automatisch zu betätigenden Schiebern für den Einsatz mit CT Absaugmobilen oder der Zentralabsaugung TURBO II, erspart dem Anwender lästige Handgriffe und Wege. Das sorgt für eine optimale Absaugung. Elektro- und Druckluftwerkzeuge sind jederzeit einsatz- und griffbereit.

Für mehr Bewegungsfreiheit.

- ▶ Durch manuelle bzw. automatische Schieberbetätigung wird die Absaugleistung dort bereitgestellt, wo ein Elektro- und/oder Druckluftwerkzeug in Betrieb ist
- ▶ Flexibel – die EAA kann an Decke, Wand oder Absaugarm montiert werden
- ▶ Ständige Einsatzbereitschaft von bis zu 2 Elektro- und/oder Druckluftwerkzeugen (abhängig von Version EW/DW)
- ▶ Mehr Sicherheit und Ordnung – in den Schlauchhaltern auf der Rückseite der EAA können zwei Schläuche sauber abgelegt werden

Technische Daten

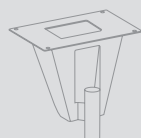
	EAA EW CT/SRM/M	EAA EW/DW CT/SRM/M	EAA EW/DW TURBO/A
Abmessungen (L x B x H) (mm)	506 x 580 x 367	516 x 580 x 367	516 x 580 x 367
Druckbereich (bar)	4 – 8	4 – 8	4 – 8
Gewicht (kg)	10,2	13	13,8



Lieferumfang	UVP €*	Bestell-Nr.
2 x Schleifpapierhalter, Energie-/Absaugampel mit 3 x 230 V Anschlüssen, im Karton		
EAA EW CT/SRM/M-EU	1.350,00 1.606,50	583820
EAA EW/DW CT/SRM/M-EU	1.598,00 1.901,62	583821
EAA EW/DW TURBO/A-EU	2.026,00 2.410,94	583831

* Unverbindliche Preisempfehlung des Herstellers. Preise des Händlers können abweichen.
Zzgl. Mehrwertsteuer.
Inkl. Mehrwertsteuer.

Systemzubehör ab Seite 401





WCR 1000



Mobilität auf kleinstem Raum.

- ▶ Kompakt und mobil arbeiten – das WCR kann mit jedem Festool Absaugmobil mit integriertem Sys-Doc (außer CTL MINI/MIDI) gekoppelt werden
- ▶ Flexible Ausstattung – Haken zur Aufnahme von zwei Maschinen mit Absaugschläuchen, Universalhalter, Ablagefach sowie eine drehbare Ablage für Kleinteile
- ▶ Individuell erweiterbar – Lochblech und Profilverlängerungen können mit zusätzlichen Ablagen, Haken und Halterungen ausgestattet werden
- ▶ Rückenschonend arbeiten – einfache Höhenanpassung von Workcenter, Haken und Ablagen

Technische Daten

Länge (mm)	1.050
Breite (mm)	362
Höhe verstellbar (mm)	545 – 785
Größe quadratisches Lochbild (mm)	9,2 x 9,2
Lochinnenabstand quadratisches Lochbild (mm)	38
Gewicht (kg)	10,2

Lieferumfang	UVP €*	Bestell-Nr.
WCR 1000	389,20	497471
2 x Lochwände mit quadratischer Lochung, 6 x Standardhaken (125 mm lang), Plateau, Ablagewanne, Ablageboden für Lochwand, doppelter Werkzeughaken, Universalhaken, Systaineraufnahme, im Karton	463,15	

* Unverbindliche Preisempfehlung des Herstellers. Preise des Händlers können abweichen.
Zzgl. Mehrwertsteuer.
Inkl. Mehrwertsteuer.

Systemzubehör ab Seite 404



Individuell ausrüstbar.

SYSTEMAINER der Größen 1 bis 4 oder SORTAINER können in das Workcenter integriert werden.

Arbeitsplatz organisieren

Multifunktionshocker MFH 1000
und Universalcenter UCR 1000

MFH 1000 /
UCR 1000



Cleverer, mobiler Ordnungshelfer.

Abschließbare, vollausziehbare Schublade – für Zubehör, Arbeitsmittel und persönliche Wertgegenstände.

Beweglich sitzen, effizient arbeiten.

- ▶ Multifunktionshocker MFH 1000 + Workcenter WCR 1000 = Universalcenter UCR 1000
- ▶ Mit dem Universalcenter UCR 1000 mobil arbeiten und alle Vorteile des Workcenter WCR 1000 nutzen
- ▶ Angenehmes Arbeiten – ohne das Workcenter WCR ist der Multifunktionshocker MFH 1000 eine stabile, bequeme Sitzgelegenheit
- ▶ Gut organisiert – Haken und Ablagen sorgen für schnellen Zugriff auf Maschinen, Zubehör und Arbeitsmittel

Technische Daten

	MFH 1000	UCR 1000
Länge (mm)		695
Abmessungen (L x B x H) (mm)	695 x 436 x 524	
Breite (mm)		436
Rollenbreite (mm)	32	32
Höhe verstellbar (mm)		1.031 – 1.271
Rollen-Ø (mm)	100	100
Größe quadratisches Lochbild (mm)	9,2 x 9,2	9,2 x 9,2
Lochinnenabstand quadratisches Lochbild (mm)	38,1	38,1
Gewicht (kg)	27	37

Lieferumfang

	UVP €*	Bestell-Nr.
im Karton		
MFH 1000	322,00	498967
Montagesatz, Sitzkissen MFH 1000 SK	383,18	
UCR 1000	678,10	498966
Multifunktionshocker MFH 1000 (ohne Sitzkissen), Workcenter WCR 1000	806,94	

* Unverbindliche Preisempfehlung des Herstellers. Preise des Händlers können abweichen.
Zzgl. Mehrwertsteuer.
Inkl. Mehrwertsteuer.

Systemzubehör
ab Seite 404





TC 3000/2

Flexibilität plus Arbeitsfläche.

- ▶ Vorteilhafte Ordnung – Werkzeuge, Material und Absaugmobil sind immer aufgeräumt und griffbereit
- ▶ Mobile Ausrüstung – einfacher Transport zwischen verschiedenen Einsatzorten in der Werkstatt
- ▶ Fester Halt – das Absaugmobil ist durch das Sauger-Dock gesichert
- ▶ Mehr Platz – Geräte- und Schlauchhalter halten die Ablage für die Arbeitsmittel frei

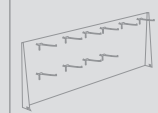


Technische Daten	
Abmessungen (L x B x H) (mm)	470 x 1.070 x 960
Ablagefläche (mm)	460 x 990
Arbeitshöhe Ablagefläche (mm)	925
Gewicht (kg)	43

Lieferumfang	UVP €* Zzgl. Mehrwertsteuer.	Bestell-Nr.
TC 3000/2	642,90	583881
Antirutschmatte, Schlauchhalter, im Karton	765,05	

* Unverbindliche Preisempfehlung des Herstellers. Preise des Händlers können abweichen.
Zzgl. Mehrwertsteuer.
Inkl. Mehrwertsteuer.

Systemzubehör
ab Seite 405



Sicherheit inklusive.

Abschließbares Schrankteil für SYSTAINER bis Größe 3 für die Aufbewahrung von Maschinen und Zubehör.

Arbeitsplatz organisieren

Baustellenradios SYSROCK BR 10

SYSROCK BR 10



Leicht, kompakt, leistungsstark.

Das Baustellenradio SYSROCK passt auf jede Fensterbank und vereint kompakte Abmessungen und niedriges Gewicht mit perfektem Klang. Und dank Bluetooth-Schnittstelle und integrierter Freisprechfunktion können Sie neben Ihren bevorzugten Radiosendern auch die Lieblingstitel von Ihrem Smartphone in SYSROCK Klangqualität hören.

Klingt immer gut. Beim Arbeiten. Und beim Telefonieren.

- ▶ Vielfältige Empfangs- und Wiedergabemöglichkeiten durch Bluetooth- und AUX-IN-Schnittstelle – als Analog- oder Digitalradio erhältlich
- ▶ Integrierte USB Schnittstelle zum Laden von externen Geräten wie mobile Devices (bei BR 10 DAB+)
- ▶ Exzellenter Klang im kompakten, modernen und robusten Design
- ▶ Intuitive Bedienung durch große Tasten und beleuchtetes LCD-Display

Technische Daten

	BR 10 DAB+	BR 10
Radio-Empfang	DAB+	FM
Frequenzbereich FM (UKW) (MHz)	87,5 – 108	87,5 – 108
Lautsprecher output (W)	10	10
Betrieb mit Festool Schiebe-Akkupacks (V)	10,8 – 18	10,8 – 18
Anzahl Senderspeicher (Stück)	4	4
AUX-IN (mm)	3,5	3,5
Bluetooth-Standard	4,1	4,1
USB-Ausgang	5V/1A	
Abmessungen (L x B x H) (mm)	95 x 102 x 149	94 x 102 x 149
Gewicht (kg)	0,7	0,7



Lieferumfang

	UVP €*	Bestell-Nr.
in Tasche		
BR 10 DAB+ DAB+ Digitalradio	170,00 202,30	202111
BR 10 FM-Radio	134,00 159,46	200183

* Unverbindliche Preisempfehlung des Herstellers. Preise des Händlers können abweichen.
Zzgl. Mehrwertsteuer.
Inkl. Mehrwertsteuer.



SYS-PowerHub



Die erste Kabeltrommel mit Ecken und Kanten. Und System.

- ▶ Die Kabeltrommel im Systainerformat: Das fest angeschlossene, 10 m lange Anschlusskabel wird zum Transport bequem im Innenraum verstaut. Zusätzlich bietet der SYS-PowerHub noch Raum für benötigte Akkupacks oder Kleinteile
- ▶ Versorgt gleichzeitig bis zu vier Elektrowerkzeuge mit Strom. Bei Bedarf kann innen zusätzlich ein Mobiltelefon oder Tablet geschützt geladen werden
- ▶ Dank zwei Kabelaussäßen kann der SYS-PowerHub auch im geschlossenen Zustand mit anderen Systainern gekoppelt werden
- ▶ Am Stromnetz angeschlossen, signalisiert die rote Leuchte an der Vorderseite Einsatzbereitschaft

Technische Daten

Schutzklasse	IP44
Kabellänge (m)	10
Leistungsaufnahme (W)	2.500
Anzahl Steckdosen	5
Abmessungen (L x B x H) (mm)	396 x 296 x 157,5
Gewicht (kg)	4,2

Lieferumfang	UVP €*	Bestell-Nr.
SYS-PH	155,30	200231
im SYSTAINER SYS 2 T-LOC	184,81	

Eine völlig neue Generation Stromverteiler.

Der neue SYS-PowerHub verbindet alle Vorteile einer herkömmlichen Kabeltrommel mit den Vorteilen des Festool Systainer-Systems. Mit seinem 10 m langen Kabel und vier außen angebrachten Steckdosen bietet er die Unabhängigkeit, die Sie für den Anschluss Ihrer Elektrogeräte brauchen.

* Unverbindliche Preisempfehlung des Herstellers. Preise des Händlers können abweichen.
Zzgl. Mehrwertsteuer.
Inkl. Mehrwertsteuer.

Arbeitsplatz organisieren

SYSTAINER T-LOC, SORTAINER, SYS-ToolBox

Einfach ordentlicher, einfach übersichtlicher, einfach besser organisiert.

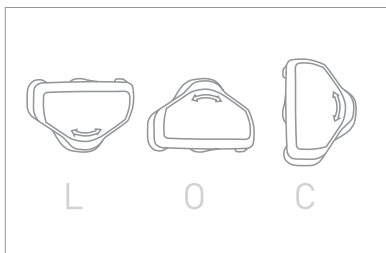
Die Festool SYSTAINER und SORTAINER.

SYSTAINER/SORTAINER – stapelbar, koppelbar, extrem robust und fast nicht kaputt zu kriegen.

Maschinen, Zubehör und Verbrauchsmaterial sind vor Staub, Spritzwasser, extremen Temperaturunterschieden und Stößen geschützt. Alles ist übersichtlich verstaut und leicht zu transportieren – mit dem einschiebbaren Zusatzgriff (Zubehör) für die Größen 1 und 2 ist der SYS T-LOC sogar hochkant tragbar.

SYS-ToolBox – der offene SYSTAINER für schnellen Zugriff.

Die robuste Bauweise aus hochwertigem Kunststoff sorgt für eine Tragkraft von bis zu 7 kg. Zwei geräumige Fächer schaffen Ordnung und von oben ist ein schneller Zugriff auf Handwerkszeug, Verbrauchsmaterial oder Zubehör möglich.



Vereint drei Funktionen.

Das zentrale Bedienelement der SYSTAINER: Schließen, Öffnen, Koppeln mit nur einem Dreh.



Sicher gekoppelt.

Im Systainer-Verbund oder in Kombination mit Absaugmobil, Systainer-Port und Workcenter WCR.



Einfach geöffnet.

Der neue SYSTAINER T-LOC kann immer geöffnet werden, auch ohne zu Entkoppeln.



Alles im Blick – die Schubladen der SORTAINER bieten viel Platz für Kleinteile.

1. Übersichtlich durch individuelle Einteilung und zusätzliche Beschriftungsmöglichkeit.
2. Von links oder von rechts. Den schnellen Zugang auf den Inhalt ermöglicht der beidseitige Zugriff auf die Schubladen.
3. Versehentliches Herausziehen der Schubladen wird durch die Ausziehsperre und Einzelverriegelung verhindert.
4. Mit der Auswahl an verschiedenen Größen und dem modularen Schubladensystem ist für jede Anforderung der richtige SORTAINER dabei.





Gut für eine schnelle Beförderung.

Alles an seinem Platz und jederzeit zur Hand. Der Systainer-Port, das Rollbrett und der Systainer-transporter SYS-Roll sorgen für mehr Mobilität am Arbeitsplatz und auf Montage.



Wie viele SYSTAINER passen in einen SYS-PORT? Kombinationsmöglichkeiten

Systainer-Größe	SYS-PORT 500/2						SYS-PORT 1000/2																																							
	Anzahl SYSTAINER						Anzahl SYSTAINER																																							
Variante	1	2	3	4	5	6	1	2	3	4	5	6	7	8	9	10	11	12	13	14	15	16	17	18	19	20	21	22	23	24	25	26	27	28	29	30	31	32	33							
SYS 1 T-LOC/DF*	3	2	1				8	6	6	5	5	4	4	3	3	3	3	2	2	2	2	2	1	1	1														2	4	1	1				
SYS 2 T-LOC/DF*		1	2	1				1	2	1	1	2	3	1	2	4						2	3	1	1	2	3	4	5												2					
SYS 3 T-LOC/DF*			1	1					1		1	2	1	1	2					3	2	1	2	3	1	1	1	4	1	1										2						
SYS 4 T-LOC					1					1		1		1	1						2		1	2	1	1														1						
SYS 5 T-LOC																																									1	1	2	1	1	1
Notwendige Auszüge**	3	3	2	2	2	1	8	7	7	7	6	6	6	6	5	6	6	5	5	5	5	6	5	4	5	5	4	3	4	4	4	5	5	4	3	4	5	2	3	3	4					

* DF = Deckelfach ** Im Lieferumfang des SYS-PORT 500/2 befinden sich 3 Auszüge, im SYS-PORT 1000/2 sind es 5 Auszüge

Von Werkzeug bis Kleinteil. Von Werkstatt bis Montage.

	SYSTAINER 1-5 SYS-MFT SYS-Combi	SORTAINER	SYS-ToolBox SYS-Storage- Box	MAXI- SYSTAINER	MIDI- SYSTAINER	MINI- SYSTAINER	SYS-Roll	SYS-Cart	Systainer-Port SYS Auszug
Ordnen/Aufbewahren									
Maschinen	1)	2)		1)					3)
Kleinteile	1)					1)			3)
Schleifmittel	1)								3)
Kartuschen	1)								3)
Handwerkzeug	1)								3)
Kombinieren									
SYSTAINER 1-5									
SORTAINER									
SYS-ToolBox I/II									
MAXI-SYSTAINER									
MIDI-SYSTAINER									
MINI-SYSTAINER									
SYS-Roll									
SYS-Cart									
Systainer-Port									
CT-Absaugmobile									
Einsatz/Transport									
Werkstatt									
Baustelle									

● sehr gut geeignet

○ gut geeignet

○ geeignet

1) in Verbindung mit Einlage 2) nur bei Sys 3-Sort/4

3) in Verbindung mit geeignetem SYSTAINER oder SORTAINER

Das Festool System.

Weil's besser wird, wenn's wirklich passt: Mindestens genauso wichtig wie ein präzise arbeitendes Elektrowerkzeug ist die Organisation des Arbeitsplatzes. Denn letztendlich versteckt sich dahinter ein nahezu unerschöpfliches Potenzial. Genau darum steht das Festool System immer auch für ein Plus an Ordnung und Organisation.



Arbeitsplatz organisieren

Zubehör und Verbrauchsmaterial



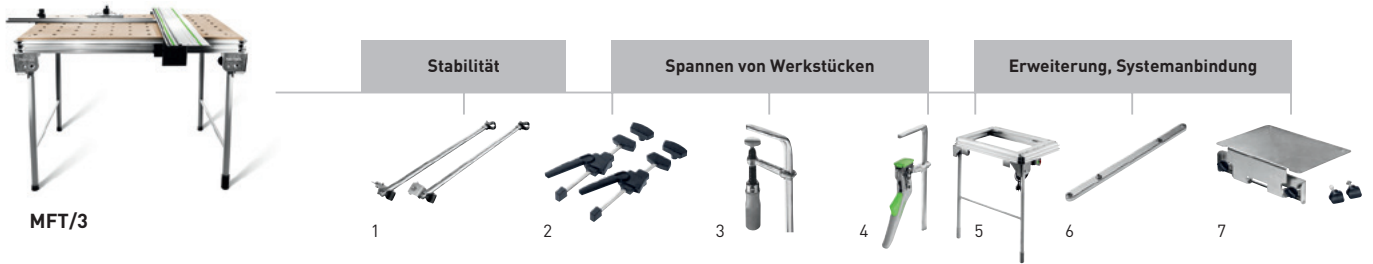
Arbeitsplatz organisieren

Systemzubehör



Zubehör für Compact Modul System CMS

Bezeichnung	Erläuterung	UVP €*	Bestell-Nr.
1 Tischverlängerung VL	für CS 50, CMS-GE, einfacher Anbau, abklappbar, zur Auflage langer Werkstücke beim Sägen auf Breite, vergrößert die Auflagefläche um 405 mm, Abmessung Länge x Breite 375 x 454 mm, im Karton	204,70 243,59	492092
2 Tischverbreiterung VB-CMS	für CMS-GE, mit justierbarer Maßskala, vergrößert die Auflagefläche um 410 mm, Schnittbreite 570 mm, Abmessung Länge x Breite 664 x 438 mm, im Karton	263,30 313,33	493822
3 Auflage AF	für CS 50, CMS-GE, beidseitig einsetzbare Auflage, stützt Werkstücke beim Kappschnitt ab, vergrößert die Auflagefläche um 300 mm, Abmessung Länge x Breite 662 x 390 mm, im Karton	87,90 104,60	492242
4 Längsanschlag LA-CS 50/CMS	für CS 50, CMS-GE, mit Feineinstellung und gegenüberliegender Klemmung, von vorne bedienbar, mit umsetzbarem Anschlagprofil für präzise und sichere Längsschnitte, im Karton	212,00 252,28	492095
5 Schiebetisch ST	für CS 50, CMS-GE, Max. Schnittbreite beim Kappschnitt 830 mm, im Karton	292,40 347,96	492100
6 Winkelanschlag WA	für CS 70, CS 50, CMS-GE, zum Arbeiten mit 2 Anschlägen, im Karton	142,60 169,69	488451
7 Anschlagreiter WA-AR	für CS 50, CS 70, zum Anschlagen von Werkstücken am Winkelanschlag WA, SB-verpackt	31,60 37,60	491712
8 Absaug-Set CS 70 AB	für CT/CTM, bestehend aus: Saugschlauch D27x2,0 m, Saugschlauch D36x1,0 m, Y-Anschlussstück, kann mit Basis, CS 70, CS 50 und CMS verwendet werden, Absaugung mit MINI / MIDI nur in Verbindung mit dem Adapterschlauch 499196 möglich, Durchmesser 27/36 mm, im Karton	89,30 106,27	488292
Adapterschlauch AD-D36/CS50/CS70/CMS	für CS 50, CS 70, CMS, 0,5 m Schlauch D36 mit zwei Drehausgleichen und Verbindungsmuffe Antistatik D50/D50 VM-AS, für Y-Anschlussstück in Verbindung mit CTL MINI/MIDI, Durchmesser min. 36 mm, im Karton	33,50 39,87	499196
9 Sägeblattgarage SGA	für CS 50, CMS-GE, zur sicheren und platzsparenden Aufbewahrung von bis zu 4 Sägeblättern (max. Durchmesser 190 mm) und 3 x Splitterschutz (nicht im Lieferumfang), im Karton	42,70 50,81	492228
10 Rollenbock RB	für alle Halbstationären Geräte (CS/KS/CMS), einsetzbar mit CS 50, CS 70, CB 120, System Basis Plus, CMS-GE, Multifunktionsstisch, zum Auflegen langer Werkstücke bei Längs- und Querschnitten, Fräs- und Schleifarbeiten, Höhe verstellbar 630 – 1.000 mm, im Karton	156,00 185,64	488711
11 Bogenfräshaube BF-OF-CMS	für CMS-OF 1010, für CMS-OF 1400/OF 2000/OF 2200, Schutz- und Absaughaube, Anschluss Staubabsaugung Ø 27/36 mm, im Karton	53,90 64,14	494643
12 Falzkopf FK D 50x30	für CMS-OF, für den Einsatz mit Frässpindeln, Durchmesser 50 mm, SB-verpackt	112,70 134,11	489284
13 Frässpindel ASL20/OF1400-OF2200	für CMS-OF 1400/OF 2000/OF 2200, für den Einsatz des Falzkopfs Basis FK D 50x30 bei Basis 6 A und CMS-OF, SB-verpackt	42,90 51,05	490131
Frässpindel ASL20/OF1010	für CMS-OF, für den Einsatz des Falzkopfs Basis FK D 50x30 bei Basis 5 A und CMS-OF 1010, SB-verpackt	36,20 43,08	489285
14 Wendeplatte WP 30x12x1,5	für Falzkopf, Packungsinhalt 2 Stück, SB-verpackt	22,80 27,13	489286



Zubehör für Multifunktions Tisch MFT 3

Bezeichnung	Erläuterung	UVP €*	Bestell-Nr.
1 Querstrebe MFT 3-QT	zur zusätzlichen Stabilisierung des MFT 3, Packungsinhalt 2 Stück, Durchmesser 20 mm, im Karton	88,10 104,84	495502
2 Spannelemente MFT-SP	für MFT, zur sicheren und exakten Fixierung des Werkstücks (sägen, schleifen, fräsen, bohren...), Packungsinhalt 2 Stück, SB-verpackt	90,50 107,70	488030
3 Schraubzwinde FSZ 120	für FS/2, MFT, Ganzstahlausführung, Spannweite 120 mm, Packungsinhalt 2 Stück, SB-verpackt	36,00 42,84	489570
Schraubzwinde FSZ 300	für FS/2, MFT, Ganzstahlausführung, Spannweite 300 mm, Packungsinhalt 2 Stück, SB-verpackt	44,30 52,72	489571
4 Hebelzwinde FS-HZ 160	für FS/2, MFT, Ganzstahlausführung, Spannweite 160 mm, SB-verpackt	49,60 59,02	491594
5 Verlängerung MFT 3-VL	für MFT 3, Klappbeine, Sicherheits-Hauptschalter, Kabel und Steckdose, im Karton	447,80 532,88	495510
6 Verbindungsstück VS	zum Anbau des FST 660/85 oder MFT 800 an Basis Plus, zum Verbinden mehrere MFT 3, SB-verpackt	13,00 15,47	484455
7 Adapter VAC SYS AD MFT 3	für VAC SYS SE 1, VAC SYS SE 2, um die VAC SYS Spanneinheit mit dem MFT 3 zu verbinden, im Karton	219,70 261,44	494977

Arbeitsplatz organisieren

Systemzubehör

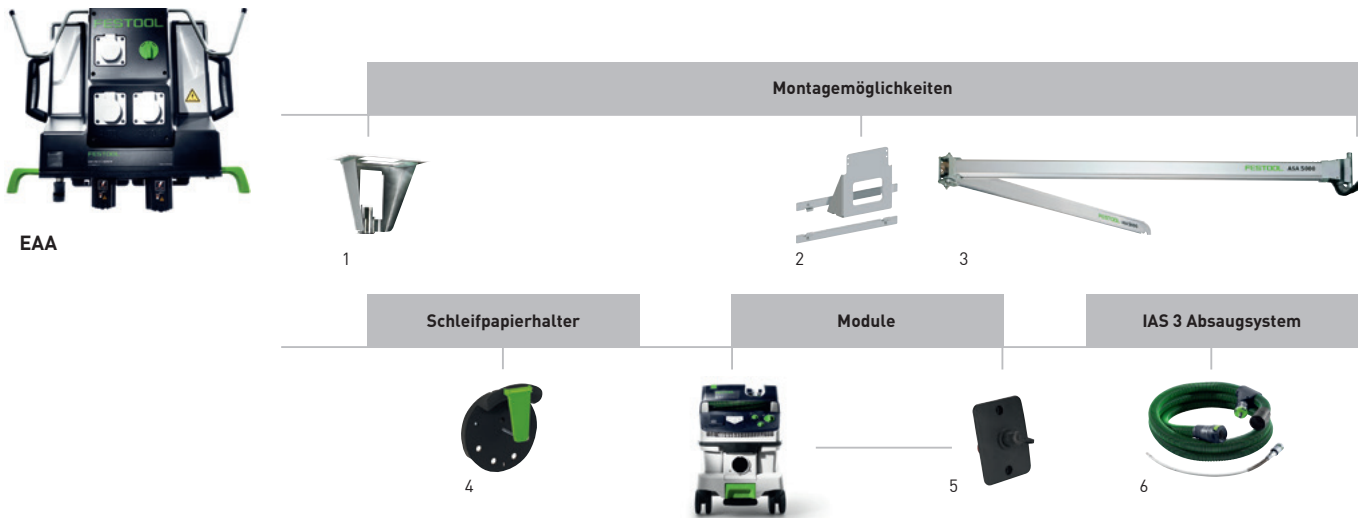


VAC SYS



Zubehör für Vakuum-Spannsystem VAC SYS

Bezeichnung	Erläuterung	UVP €*	Bestell-Nr.
1 Vakuumenteller VAC SYS VT 200x60	für VAC SYS SE 1, VAC SYS SE 2, Tellerabmessung 200 x 60 mm, im Karton	77,50 92,23	580064
2 Vakuumenteller VAC SYS VT 277x32	für VAC SYS SE 1, VAC SYS SE 2, Tellerabmessung 277 x 32 mm, im Karton	115,50 137,45	580065
3 Vakuumenteller VAC SYS VT 275x100	für VAC SYS SE 1, VAC SYS SE 2, Tellerabmessung 275 x 10 mm, im Karton	90,90 108,17	580066
4 Vakuumenteller VAC SYS VT D 215	für VAC SYS SE 1, VAC SYS SE 2, Durchmesser 215 mm, im Karton	90,90 108,17	580067
5 Vakuumpumpe VAC SYS VP	Leistungsaufnahme bei 50 Hz min. 160 W, Leistungsaufnahme bei 50 Hz max. 200 W, Leistungsaufnahme bei 50 Hz 160 – 200 W, Leistungsaufnahme bei 60 Hz 200 – 230 W, Pumpenleistung bei 50 Hz 2,7 m³/h, Pumpenleistung bei 60 Hz 3,5 m³/h, Mindestvakuum ≥ 81%/ ≥ 810, Gewicht 8 kg, im Karton	621,00 738,99	580060
6 Adapter VAC SYS AD MFT 3	für VAC SYS SE 1, VAC SYS SE 2, um die VAC SYS Spanneinheit mit dem MFT 3 zu verbinden, im Karton	219,70 261,44	494977
7 Fußventil VAC SYS FV	für VAC SYS SE 1 oder in Kombination der VAC SYS SE 1 mit dem VAC SYS SE 2, zum Entlüften des Vakuumentellers, im Karton	84,80 100,91	580063
8 Vakuumschlauch D 16 x 5m VAC SYS	für VAC SYS Set SE 1 und VAC SYS SE2, zur Verlängerung, Länge 5 m, im Karton	84,80 100,91 16,96 / 1 m 20,18 / 1 m	495293
9 Vakuumeinheit VAC SYS SE 2	Verbindungsstück, Vakuumenteller VAC SYS VT 275 x 100 mm, Vakuumschlauch, Leistungsaufnahme bei 50 Hz min. 160 W, Leistungsaufnahme bei 50 Hz max. 200 W, Leistungsaufnahme bei 50 Hz 160 – 200 W, Leistungsaufnahme bei 60 Hz 200 – 230 W, Pumpenleistung bei 50 Hz 2,7 m³/h, Pumpenleistung bei 60 Hz 3,5 m³/h, Mindestvakuum ≥ 81%/ ≥ 810, Gewicht 8 kg, im SYSTAINER SYS 4	509,00 605,71	580062
10 Zubehör-Systainer VAC SYS VT Sort	für VAC SYS SE 1, VAC SYS SE 2 VAC SYS VT 200x60, VAC SYS VT 277x32, Vakuumenteller VAC SYS VT 275 x 100 mm, bietet zudem Platz für VAC SYS VT D 215, im SYSTAINER SYS 3	305,20 363,19	495294



Zubehör für Absaugarme ASA, Energie-/Absaugampeln EAA

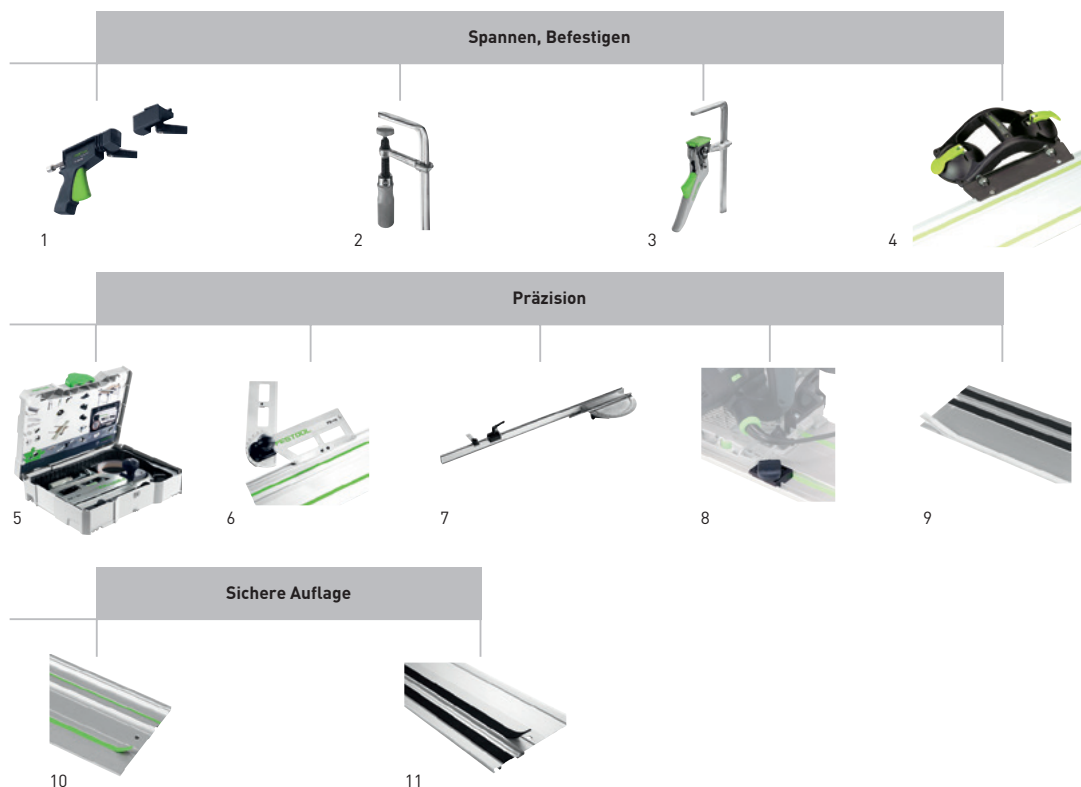
Bezeichnung	Erläuterung	UVP €* 462,91	Bestell-Nr.
1 Deckenmontage EAA-D-EU	für Energie-/Absaugampel (Modell ab 2009)Kabelsätze 2,5 m, Druckluftschlauch 2,5 m, Halterung, Al-Rohr (1310 mm) mit Anschlussmuffe, im Karton	389,00	495890
2 Wandmontage EAA-W-EU	für Energie-/Absaugampel (Modell ab 2009)Kabelsätze 4 m, Druckluftschlauch 4 m, Al-Rohr (350 mm) mit Anschlussmuffe, Montagesatz für Energie-/Absaugampel, im Karton	287,30 341,89	495889
3 Absaugarm ASA 5000 CT/SR-EU	für CT-Absaugmobile und SRM-Sauger, ohne Elemente zur Wandbefestigung, Kabelkanal, Doppelgelenkarm mit Wandkonsole, Länge Anschlussleitungen 3 m, Ausladung 2 x 2,5 m, Nutzungsbereich 39 – 58 m², Gewicht 92 kg, Schwenkbereich 39 – 58°, im Karton	2.586,00 3.077,34	583867
Absaugarm ASA 6000 CT/SR-EU	für CT-Absaugmobile und SRM-Sauger, Doppelgelenkarm mit Wandkonsole, Kabelkanal, ohne Elemente zur Wandbefestigung, Länge Anschlussleitungen 3 m, Ausladung 2 x 3 m, Nutzungsbereich 56 – 84 m², Gewicht 105 kg, Schwenkbereich 56 – 84°, im Karton	2.704,00 3.217,76	583868
4 Schleifpapierhalter SH-EAA	ohne Befestigungsmaterial, für Schleifmittel bis Ø 150 mm, im Karton	24,80 29,51	496044
5 Modul Energieampel EAA CT 26/36/48	für CT 26/36/48, zum Verbinden eines CT-Absaugmobils mit der Energieampel bzw. Absaugarm, nicht in LE-Ausführung erforderlich, im Karton	61,70 73,42	496143
6 IAS 3 Schlauch	siehe Seite 124		

Arbeitsplatz organisieren

Systemzubehör

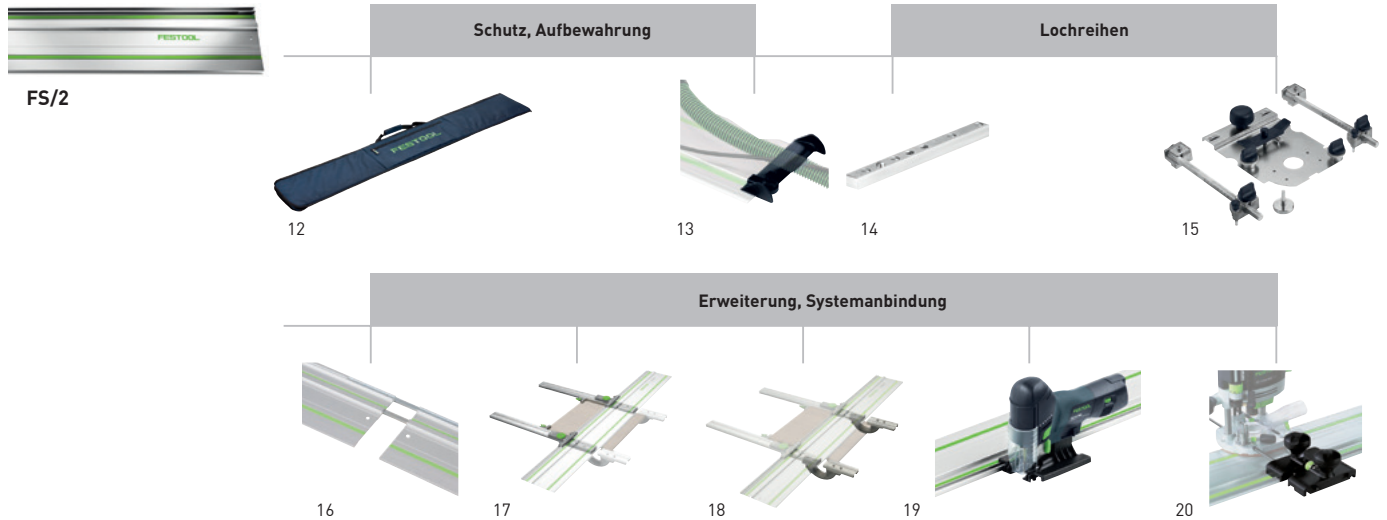


FS/2



Zubehör für Führungsschiene FS/2

Bezeichnung	Erläuterung	UVP €*	Bestell-Nr.
1 Schnellspanner FS-RAPID/R	zum Spannen und Positionieren der Festool Führungsschiene FS und FS/2, Spannbacken, Festbacken, SB-verpackt	42,90 51,05	489790
Schnellspanner FS-RAPID/L	für den Einsatz von SSU 200, IS 330 mit Führungsschiene, zum Spannen und Positionieren der Führungsschiene FS, FS/2 und GRP/2, Festbacken, Spannbacken, SB-verpackt	42,90 51,05	768116
2 Schraubzwinde FSZ 120	für FS/2, MFT, Ganzstahlausführung, Spannweite 120 mm, Packungsinhalt 2 Stück, SB-verpackt	36,00 42,84	489570
Schraubzwinde FSZ 300	für FS/2, MFT, Ganzstahlausführung, Spannweite 300 mm, Packungsinhalt 2 Stück, SB-verpackt	44,30 52,72	489571
3 Hebelzwinde FS-HZ 160	für FS/2, MFT, Ganzstahlausführung, Spannweite 160 mm, SB-verpackt	49,60 59,02	491594
4 Doppelsaugheber GECKO DOSH	siehe Seite 385		
Adapter DOSH-FSAD	Adapter zum Befestigen der Führungsschiene FS/2 am Doppelsaugheber GECKO, SB-verpackt	19,70 23,44	492616
5 Zubehör-Set FS-SYS/2	Schraubzwinde FSZ 120, Abweiser FS-AW, Kombischmiege FS-KS, Rückschlagstopp FS-RSP, 2 Verbindungsstücke FSV, Splitterschutz FS-SP 1400, im SYSTEMAINER SYS 1 T-LOC	159,00 189,21	497657
6 Kombischmiege FS-KS	für FS/2, für Winkelschnitte mit der Führungsschiene zwischen 0° und 180°, SB-verpackt	87,50 104,13	491588
7 Winkelanschlag FS-AG-2	für FS/2 und GRP/2, für winkeltreue Schnitte in Verbindung mit Führungsschiene, im Karton	122,30 145,54	768168
8 Rückschlagstopp FS-RSP	für TS 55, TS 55 R, TSC 55, TS 75, HKC 55, HK 55, ATF 55, AP 55, AT 65, AP 65, AP 85, auch als Führungsbegrenzung einsetzbar, dient als hintere und vordere Stopp-Position auf Führungsschiene FS/2, SB-verpackt	15,40 18,33	491582
9 Splitterschutz FS-SP 1400/T	Ersatz-Splitterschutz für Führungsschiene FS und FS/2, transparent, SB-verpackt	10,50 12,50	495207
Splitterschutz FS-SP 5000/T	Ersatz-Splitterschutz für Führungsschiene FS und FS/2, transparent, Länge 5.000 mm, SB-verpackt	25,60 30,46	495209
10 Gleitbelag FS-GB 10M	Rolle mit 10 m, Ersatz-Gleitbelag für Führungsschiene FS/2, SB-verpackt	32,30 38,44	491741
11 Haftunterlage FS-HU 10M	Ersatz-Haftunterlage für Führungsschiene FS und FS/2, Rolle mit 10 m, SB-verpackt	18,10 21,54	485724



Zubehör für Führungsschiene FS/2

Bezeichnung	Erläuterung	UVP €*	Bestell-Nr.
12 Tasche FS-BAG	Tragetasche mit Schulterriemen, bis Länge FS 1400/2, im Karton	64,50 76,76	466357
13 Abweiser FS-AW	verhindert das Verhaken von Saugschlauch und Kabel am Führungsschienenende, SB-verpackt	18,80 22,37	489022
14 Längsanschlag LA-LR 32 FS	positioniert das erste Loch der Lochreihenführungsschiene mit 9,5, 16 oder 32 mm an der Werkstückkante, Packungsinhalt 2 Stück, SB-verpackt	37,60 44,74	496938
15 Lochreihensystem Zubehör für FS/2	siehe Seite 165		
16 Verbindungsstück FSV	zum Verbinden von zwei Führungsschienen für lange Werkstücke, Packungsinhalt 1 Stück, SB-verpackt	15,80 18,80	482107
17 Parallelanschlag FS-PA	für FS/2, zum Sägen auf Breite, Wiederholmaß mittels Skala und Anschlagsreiter einstellbar, werkzeuglose Montage an der Führungsschiene, Anschlaglineal mit Zusatzklemmung, Anschlagreiter, Max. Werkstückbreite 650 mm, Packungsinhalt 2 Stück, SB-verpackt	202,20 240,62	495717
18 Verlängerung FS-PA-VL	für FS/2, nur in Verbindung mit FS-PA verwendbar, Anschlaglineal, Brücke, Skala, Max. Werkstückbreite 195 mm, Max. Materialstärke 70 mm, Packungsinhalt 2 Stück, SB-verpackt	120,20 143,04	495718
19 Führungsanschlag FS-PS/PSB 300	für PS 200, PS 300, PSB 300, PS 2, zum Einsatz der Stichsägen mit dem Führungssystem FS und FS/2, SB-verpackt	14,00 16,66	490031
Adapter-Tisch ADT-PS 420	für PS 400/420, zum Einsatz der PS auf der Führungsschiene, für den Einbau in das Compact Modul System CMS, in Verbindung mit Kreisschneider KS-PS 400, SB-verpackt	14,10 16,78	497303
20 Führungsanschlüsse für Oberfräsen	siehe Seite 174		

Arbeitsplatz organisieren

Systemzubehör



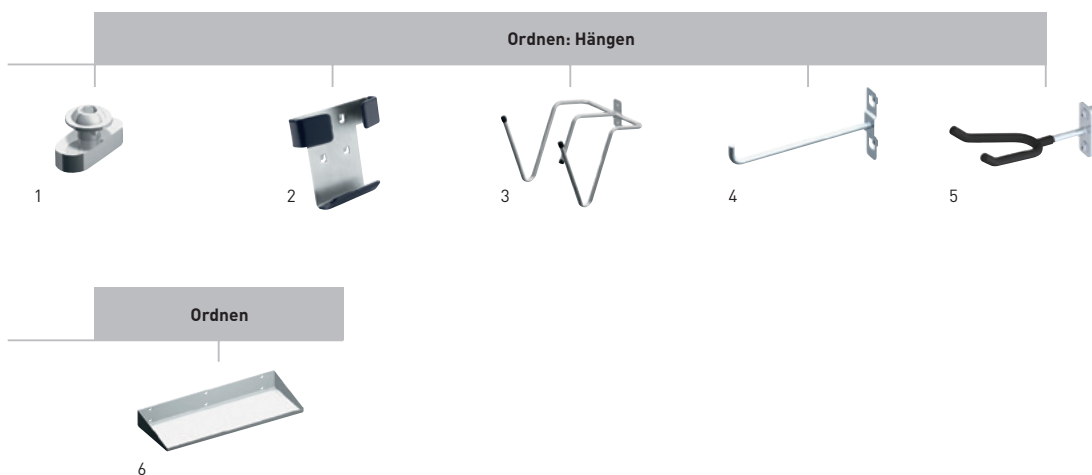
WCR 1000



UCR 1000



MFH 1000

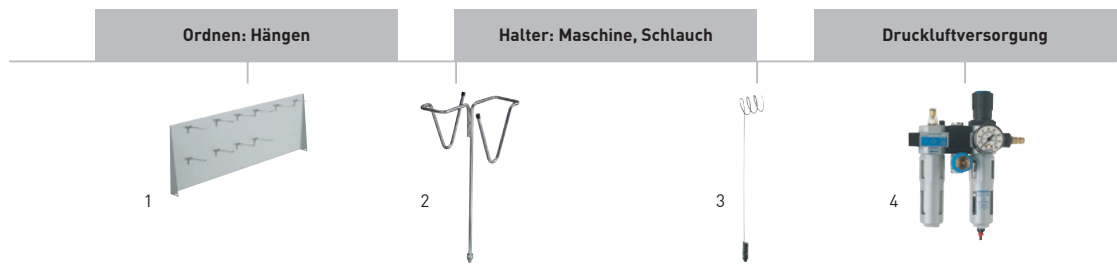


Zubehör für Workcenter WCR 1000, Universalcenter UCR 1000, Multifunktionshocker MFH 1000

Bezeichnung	Erläuterung	UVP €*	Bestell-Nr.
1 Passfeder WCR 1000 PF 2x	für WCR 1000, UCR 1000, Passfedern zur Anbringung individuellen Zubehörs in der Profil-Nut, 2x Passfeder inkl. Schrauben, im Karton	12,00 14,28	497476
2 Lochwandhaken HSK LWH HSK-A	für WCR 1000, MFH 1000, UCR 1000, zum Einhängen der Handschleifklötze HSK-A 80 x 130, HSK-A 80 x 200 und HSK-A 115 x 226, nicht für den Handschleifklotz HSK-A 80 x 400 geeignet, die Schutzbeschichtung beugt Beschädigungen vor, Abmessung Länge x Breite 38,1 x 38,1 mm, SB-verpackt	32,30 38,44	498968
3 Werkzeughaken WCR 1000 WH	für WCR 1000, UCR 1000, zum Einhängen zweier Werkzeuge, zur Nutzung als Schlauchhalter, im Karton	55,60 66,16	497474
4 Haken WCR 1000 SHQ	für WCR 1000, UCR 1000, Standardhaken zur Befestigung an der Lochwand, Packungsinhalt 6 Stück, im Karton	20,70 24,63	497475
5 Lackierpistolenhalter WCR 1000 LPH	für Workcenter WCR 1000, Halter für eine Lackierpistole, zur Montage in der Profilnut für das Workcenter WCR 1000, 2x Vierkantmutter, 2x Schrauben, Abmessungen (L x B x H) 148x76x60 mm, Gewicht 0,5 kg, im Karton	25,70 30,58	498361
6 Ablageboden WCR 1000 AB	für WCR 1000, UCR 1000, großer Ablageboden zur Ablage von Kleinteilen, Schleifpapierboxen, Schraubenboxen usw., im Karton	42,40 50,46	497477



TC 3000/2








Zubehör für Toolcenter TC 3000/2

Bezeichnung	Erläuterung	UVP €*	Bestell-Nr.
1 Rückwand TC 3000 RW	für Toolcenter TC 3000, TC 3000/2 inkl. 10 Einhängehaken, Abmessung Länge x Breite 990 x 340 mm, im Karton	158,20 188,26	452986
2 Werkzeughalter WHR/D-TC	für TC 2000, TC 3000, TC 3000/2, zur sicheren und ergonomischen Ablage von bis zu zwei Elektro- oder Druckluftwerkzeugen gleichzeitig, im Karton	52,50 62,48	493415
3 Schlauchhalter TC-SH	für TC 2000, TC 3000, TC 3000/2, zur Nachrüstung TC 3000, im Karton	56,70 67,47	487304
4 Versorgungseinheit VE-TC 3000	für TC 2000, TC 3000, zur Druckluftversorgung für Absaugmobile CT 22/33 und Absauggeräte SR 151, SR 200 Baureihe in LE-Ausführung, im Karton	433,30 515,63	454808

Arbeitsplatz organisieren

Systemzubehör


SYSTAINER T-LOC

	Typ	UVP €*	Bestell-Nr.
	SYSTAINER T-LOC Abdeckung für Beschriftungsfeld		
	Abmessungen (L x B x H) 396 x 296 x 105 mm, Abmessung mit Standfüßen (L x B x H) 396 x 296 x 112 mm, Innenabmessung (L x B x H) 383 x 273 x 75 mm, Gewicht 1,3 kg	SYS 1 TL 51,90 61,76	497563
	Abmessungen (L x B x H) 396 x 296 x 157,5 mm, Abmessung mit Standfüßen (L x B x H) 396 x 296 x 164,5 mm, Innenabmessung (L x B x H) 383 x 267 x 127,5 mm, Gewicht 1,5 kg	SYS 2 TL 56,50 67,24	497564
	Abmessungen (L x B x H) 396 x 296 x 210 mm, Abmessung mit Standfüßen (L x B x H) 396 x 296 x 217 mm, Innenabmessung (L x B x H) 382 x 266 x 180 mm, Gewicht 1,8 kg	SYS 3 TL 61,20 72,83	497565
	Abmessungen (L x B x H) 396 x 296 x 315 mm, Abmessung mit Standfüßen (L x B x H) 396 x 296 x 322 mm, Innenabmessung (L x B x H) 382 x 266 x 285 mm, Gewicht 2,1 kg	SYS 4 TL 65,90 78,42	497566
	Abmessungen (L x B x H) 396 x 296 x 420 mm, Abmessung mit Standfüßen (L x B x H) 396 x 296 x 427 mm, Innenabmessung (L x B x H) 381 x 265 x 384 mm, Gewicht 2,7 kg	SYS 5 TL 70,30 83,66	497567


MAXI-SYSTAINER

	Typ	UVP €*	Bestell-Nr.
	MAXI-SYSTAINER koppelbar mit SYS 1, SYS 2, SYS 3, SYS 4, SYS 5, SORTAINER		
	Abmessungen (L x B x H) 596 x 390 x 210 mm, Gewicht 4 kg	SYS MAXI 90,30 107,46	490701
	Abmessungen (L x B x H) 596 x 390 x 157,5 mm, Gewicht 3 kg	SYS MAXI 2 82,40 98,06	492582




MIDI-SYSTAINER T-LOC

	Typ	UVP €*	Bestell-Nr.
	MIDI-SYSTAINER T-LOC koppelbar mit SYS T-LOC, zur übersichtlichen Ordnung von Kleinteilen, Elektrowerkzeugen, Handwerkzeuge und Zubehör, Abmessungen (L x B x H) 496 x 296 x 210 mm, Gewicht 2 kg	SYS-MIDI 3 TL 74,50 88,66	499621



MINI-SYSTAINER T-LOC

	Typ	UVP €*	Bestell-Nr.
	MINI-SYSTAINER T-LOC nicht koppelbar mit SYS 1, SYS 2, SYS 3, SYS 4, SYS 5, SORTAINER, SYS MINI classic, zur übersichtlichen Ordnung von Kleinteilen und Handwerkzeugen, Abmessungen (L x B x H) 265 x 171 x 71 mm, Gewicht 0,4 kg	SYS-MINI TL 16,40 19,52	499622






SYSTAINER T-LOC mit Deckelfach

	Typ	UVP €*	Bestell-Nr.
 <p>SYSTAINER T-LOC DF Abdeckung für Beschriftungsfeld</p> <p>Abmessungen (L x B x H) 396 x 296 x 105 mm, Abmessung mit Standfüßen (L x B x H) 396 x 296 x 112 mm, Innenabmessung (L x B x H) 383 x 273 x 68 mm, Gewicht 1,5 kg</p>	SYS 1 TL-DF	62,50 74,38	497851
 <p>Abmessungen (L x B x H) 396 x 296 x 157,5 mm, Abmessung mit Standfüßen (L x B x H) 396 x 296 x 164,5 mm, Innenabmessung (L x B x H) 383 x 267 x 121 mm, Gewicht 1,7 kg</p>	SYS 2 TL-DF	67,20 79,97	497852
 <p>Abmessungen (L x B x H) 396 x 296 x 210 mm, Abmessung mit Standfüßen (L x B x H) 396 x 296 x 217 mm, Innenabmessung (L x B x H) 382 x 266 x 173 mm, Gewicht 2 kg</p>	SYS 3 TL-DF	70,60 84,01	498390

SYSTAINER T-LOC SYS-Combi










	Typ	UVP €*	Bestell-Nr.
 <p>SYSTAINER T-LOC flexibel aufteilbare Schublade für Zubehör, Verbrauchsmaterial, Kleinteile und Sonstiges, Innenabmessungen Schublade (L x B x H) 350 x 255 x 69 mm</p> <p>Kombination aus klassischem SYSTAINER Größe 2 und geräumiger Schublade, Abmessungen (L x B x H) 396 x 296 x 263 mm, Abmessung mit Standfüßen (L x B x H) 396 x 296 x 270 mm, Innenabmessungen oberes Fach (L x B x H) 383 x 267 x 127 mm, Gewicht 3,2 kg</p>	SYS-Combi 2	100,00 119,00	200117
 <p>Kombination aus klassischem SYSTAINER Größe 3 und geräumiger Schublade, Abmessungen (L x B x H) 396 x 296 x 315 mm, Abmessung mit Standfüßen (L x B x H) 396 x 296 x 322 mm, Innenabmessungen oberes Fach (L x B x H) 382 x 266 x 180 mm, Gewicht 3,5 kg</p>	SYS-Combi 3	107,40 127,81	200118

SORTAINER



	Typ	UVP €*	Bestell-Nr.
 <p>SORTAINER</p> <p>2 x kleine Schubladen (L x B x T) 255 x 75 x 30 mm, 6 x Etikettenhalter, 8 x Beschriftungsstreifen, mittlere Schublade (L x B x T) 255 x 165 x 30 mm, große Schublade (L x B x T) 255 x 348 x 85 mm, 2 Trennstege pro Schublade, Abmessungen (L x B x H) 395 x 295 x 210 mm, Gewicht 4 kg</p>	SYS 3-SORT/4	123,40 146,85	491522
 <p>2 Trennstege pro Schublade, 6 x mittlere Schublade (L x B x T) 255 x 165 x 30 mm, 6 x Etikettenhalter, 8 x Beschriftungsstreifen, Abmessungen (L x B x H) 395 x 295 x 210 mm, Gewicht 4,9 kg</p>	SYS 3-SORT/6	137,30 163,39	491984
 <p>16 x Beschriftungsstreifen, 2 Trennstege pro Schublade, 3 x mittlere Schublade (L x B x T) 255 x 165 x 30 mm, 6 x kleine Schubladen (L x B x T) 255 x 75 x 30 mm, 9 x Etikettenhalter, Abmessungen (L x B x H) 395 x 295 x 210 mm, Gewicht 5,1 kg</p>	SYS 3-SORT/9	137,30 163,39	491985
 <p>12 x kleine Schubladen (L x B x T) 255 x 75 x 30 mm, 12 x Etikettenhalter, 16 x Beschriftungsstreifen, 2 Trennstege pro Schublade, Abmessungen (L x B x H) 395 x 295 x 210 mm, Gewicht 5,3 kg</p>	SYS 3-SORT/12	137,30 163,39	491986
 <p>drei Schubladen mit je 6,7 Liter Fassungsvermögen können mit Einsatzboxen und Trennstegen individuell eingerichtet und aufgeteilt werden (Einsatzboxen und kleine Trennstege nicht im Lieferumfang enthalten), koppelbar mit allen Systainern T-LOC und Classic, Sortainern, Absaugmobilen CLEANTEC, Abmessungen (L x B x H) 396 x 296 x 322 mm, Gewicht 5,7 kg</p>	SYS 4 TL-SORT/3	110,50 131,50	200119

Arbeitsplatz organisieren





Systemzubehör

SYS-ToolBox		Typ	UVP €*	Bestell-Nr.
	<p>SYS-ToolBox zum praktischen Transport von Handwerkzeug, Verbrauchsmaterial oder Zubehör, Auflagefläche 396 x 296 mm</p> <p>Höhe 150 mm, Tragkraft 7 kg, Volumen 12,5 l</p>	SYS-TB-1	40,40 48,08	495024
	<p>Höhe 257 mm, Tragkraft 14 kg, Volumen 20 l</p>	SYS-TB-2	50,60 60,21	499550
SYS-StorageBox		Typ	UVP €*	Bestell-Nr.
	<p>SYS-StorageBox 2 x Box 60 x 60 x 71 SYS-SB, 1 x Box 180 x 120 x 71 SYS-SB, 2 x Box 60 x 120 x 71 SYS-SB, Kunststoffbehälter ohne Inhalt, koppelbar mit dem gesamten Systainer-Programm (außer SYS-MINI), mit einzeln herausnehmbaren Einsatzboxen, Abmessungen (L x B x H) 396 x 296 x 167 mm, Höhe mit Griff 240 mm, Gewicht 2,5 kg</p>	SYS-SB	89,90 106,98	499901
Systainer-Port		Typ	UVP €*	Bestell-Nr.
	<p>Systainer-Port keine Zulassung für den Einbau in Kfz, 5 x Beschriftungsetiketten für Auszüge, stabiler Stahlblech-Korpus, ohne SYSTAINER, im Karton</p> <p>mit 3 Systainer-Vollauszügen, Abmessungen (L x B x H) 400 x 500 x 500 mm, Gewicht 19 kg</p>	SYS-PORT 500/2	410,30 488,26	491921
	<p>mit 5 Systainer-Vollauszügen, 4 kugelgelagerte Lenkrollen (2 davon mit Feststellbremse), Abmessungen (L x B x H) 400 x 500 x 1.100 mm, Gewicht 33 kg</p>	SYS-PORT 1000/2	552,00 656,88	491922
Systainer-Auszug		Typ	UVP €*	Bestell-Nr.
	<p>Auszug für alle SYSTAINER (Classic und T-LOC), im 32 Lochraster, zum Bau eines individuellen Regalsystems, Abmessungen (L x B x H) 425x376x57 mm, Max. Last 20 kg, im Karton</p> <p>Abmessungen (L x B x H) 425 x 376 x 57 mm</p> <p>Packungsinhalt 5 Stück</p>	SYS-AZ SYS-AZ-Set	38,40 45,70 181,30 215,75	500692 500767
	<p>Schloss für SYS-AZ, gleichschliessendes Schloss, verriegelt den einzelnen Auszug an der Seite des Korpus (gleichschliessend), zum nachträglichen Einbau in den Auszug SYS-AZ, im Karton</p>	S-AZ	11,30 13,45	500693
Transportmittel für SYSTAINER		Typ	UVP €*	Bestell-Nr.
	<p>SYS-Cart zum leichten Transportieren von Systainern der Größe 1-5 und Sortainern, 4 Lenkrollen, davon 2 feststellbar, robuste Griffe, Breite 520 mm, Tiefe 360 mm, BASE 360 x 520 mm, Tragfähigkeit 100 kg, Rollen-Ø 100 mm, Gewicht 2,8 kg, im Karton</p>	RB-SYS	77,50 92,23	495020
	<p>SYS-Roll dreh- und fixierbare Frontrollen – wendig in alle Richtungen, inkl. Sicherheitsgurt, extra große Räder (Ø 200 mm) für einfache Treppengängigkeit, Transport von SYS Classic und SYS T-LOC, Abmessungen (L x B x H) 440 x 600 x 1.100 mm, Tragkraft Gesamt 100 kg, Tragkraft Schublade 5 kg, Rollen-Ø vorne 75 mm, Rollen-Ø hinten 200 mm, Gewicht 6,5 kg, im Karton</p>	SYS-Roll 100	144,60 172,07	498660

SYSTAINER T-LOC mit Einlagen für Schleifmittel

	Typ	UVP €*	Bestell-Nr.	
SYSTAINER T-LOC				
	mit Einlage für Schleifmittel Ø 125 mm, Anzahl Fächer 5, Systainer-Größe SYS 1 T-LOC	SYS-STF D125	55,90 66,52	497685
	mit Einlage für Schleifmittel 80 x 133 mm, Anzahl Fächer 6, Systainer-Größe SYS 1 T-LOC	SYS-STF 80x133	55,90 66,52	497684
	mit Einlage für Schleifmittel 100 x 150 mm, Anzahl Fächer 5, Systainer-Größe SYS 1 T-LOC	SYS-STF Delta 100x150	55,90 66,52	497686
	mit Einlage für Schleifmittel Ø 90 mm und Schleifmittel 93V, Anzahl Fächer 8, Systainer-Größe SYS 1 T-LOC	SYS-STF-D77/D90/93V	55,20 65,69	497687
	mit Einlage für Schleifmittel Ø 150 mm, Anzahl Fächer 10, Systainer-Größe SYS 3 T-LOC	SYS-STF D150	65,40 77,83	497690
				
	mit Einlage für Schleifmittel Ø 225 mm, Anzahl Fächer 3, Systainer-Größe SYS 4 T-LOC	SYS-STF D225	69,50 82,71	497691






SYSTAINER T-LOC mit Universaleinlage

	Typ	UVP €*	Bestell-Nr.	
SYSTAINER T-LOC				
	mit Universaleinlage für Kleinteile, Systainer-Größe SYS 1 T-LOC	SYS 1 UNI	55,90 66,52	497692
	mit einfacher, variabler Raster-Schaumeinlage zum Herausbrechen jeder gewünschten Form, Systainer-Größe SYS 1 T-LOC	SYS 1 VARI	60,20 71,64	497693
				
	mit doppelter, variabler Raster-Schaumeinlage zum Herausbrechen jeder gewünschten Form, Systainer-Größe SYS 2 T-LOC	SYS 2 VARI	64,80 77,11	497696
				
	mit Formschaumeinsatz, zur übersichtlichen Aufbewahrung von Fräs Werkzeugen D 8, D 12, im SYSTAINER SYS 1 T-LOC	SYS-OF D8/D12	72,90 86,75	497695
				
	Kunststoffbehälter ohne Inhalt, mit einzeln herausnehmbaren Kunststoffbehältern, Systainer-Größe SYS 1 T-LOC	SYS 1 BOX	72,90 86,75	497694

Arbeitsplatz organisieren

Systemzubehör

Einsatzboxen und Einlagen für SYS-StorageBox, SYS 1 BOX, SYS-Combi, SYS 4 TL-SORT/3

		Typ	UVP €*	Bestell-Nr.
	Einsatzboxen für SYS-Storage Box SYS-SB, Abmessungen (L x B x H) 60 x 60 x 71 mm, Packungsinhalt 6 Stück, im Beutel	Box 60x60x71/6 SYS-SB	9,90 11,78	500066
	für SYS-Storage Box SYS-SB, Abmessungen (L x B x H) 60 x 120 x 71 mm, Packungsinhalt 4 Stück, im Beutel	Box 60x120x71/4 SYS-SB	11,40 13,57	500067
	für SYS-Storage Box SYS-SB, Abmessungen (L x B x H) 180 x 120 x 71 mm, Packungsinhalt 2 Stück, im Beutel	Box 180x120x71/2 SYS-SB	12,50 14,88	500068
	für SYS-Combi 2, SYS-Combi 3 und SYS 4 TL-SORT/3, Einsatzboxen und Fachteiler zur individuellen Schubladenaufteilung, 2 x Sicherungspolster, 3 x Fachteiler, 4 x Einsatzboxen Box 60 x 120 x 71 mm, 8 x Einsatzboxen Box 60 x 60 x 71 mm, im Beutel	Set 60x60/120x71 3xFT	18,90 22,49	201124
	für SYS 1 BOX T-LOC, zum übersichtlichen Aufbewahren und Sortieren, Boxen ohne Inhalt, rot, Abmessungen (L x B x H) 49 x 49 x 71 mm, Packungsinhalt 12 Stück, im Karton	Box 49x49/12 SYS1 TL	12,30 14,64	498038
	für SYS 1 BOX T-LOC, gelb, Boxen ohne Inhalt, zum übersichtlichen Aufbewahren und Sortieren, Abmessungen (L x B x H) 49 x 98 x 71 mm, Packungsinhalt 6 Stück, im Karton	Box 49x98/6 SYS1 TL	9,50 11,31	498039
	für SYS 1 BOX T-LOC, zum übersichtlichen Aufbewahren und Sortieren, blau, Boxen ohne Inhalt, Abmessungen (L x B x H) 98 x 98 x 71 mm, Packungsinhalt 3 Stück, im Karton	Box 98x98/3 SYS1 TL	8,00 9,52	498040
	für SYS 1 BOX T-LOC, Boxen ohne Inhalt, grün, zum übersichtlichen Aufbewahren und Sortieren, Abmessungen (L x B x H) 98 x 147 x 71 mm, Packungsinhalt 2 Stück, im Karton	Box 98x147/2 SYS1 TL	10,30 12,26	498041
	für SYS 1 BOX T-LOC, Boxen ohne Inhalt, orange, zum übersichtlichen Aufbewahren und Sortieren, Abmessungen (L x B x H) 49 x 245 x 71 mm, Packungsinhalt 2 Stück, im Karton	Box 49x245/2 SYS1 TL	10,40 12,38	498042
	Tiefzieheinlage für SYS 1 BOX T-LOC, Einlage zur Fixierung und Positionierung der Boxen, im Karton	Box TZE-SYS 1 TL	6,90 8,21	498043

SYSTAINER T-LOC mit Einsatz für Handwerkzeuge



SYSTAINER T-LOC

schnelles Auffinden des benötigten Werkzeugs durch die übersichtliche Unterbringung aller Handwerkzeuge für den Schreiner/Tischler, Lieferumfang ohne Werkzeuge, Holzeinsatz, Bestückungsvorschlag, Systainer-Größe SYS 4 T-LOC

Typ	UVP €*	Bestell-Nr.
SYS-HWZ	145,40 173,03	497658

SYSTAINER T-LOC SYS-MFT



SYSTAINER T-LOC

koppelbar mit dem gesamten SYSTAINER-Programm (außer SYS-MINI), einfacher, gebündelter Transport, Abdeckung für Beschriftungsfeld, Deckel mit MDF Platte zum Spannen und Fixieren von Werkstücken, Abmessungen (L x B x H) 396 x 296 x 105 mm, Abmessung mit Standfüßen (L x B x H) 396 x 296 x 112 mm, Innenabmessung (L x B x H) 383 x 273 x 75 mm, Gewicht 2 kg

Typ	UVP €*	Bestell-Nr.
SYS-MFT	64,70 76,99	500076

Lochreihenbohrset



Lochreihenbohrset



für OF 900, OF 1000, OF 1010, OF 1400, für den Einsatz mit Lochreihen-Führungsschienen, 1 x 2 Seitenanschlänge mit Anschlagreiter, 1 x 2 Längenanschlänge, Führungsplatte, Zentrierdorn, Bedienungswerkzeug, HW-Beschlagbohrer Ø 35 mm, HW-Dübelbohrer Ø 5 mm (Dachform), HW-Dübelbohrer Ø 5 mm (mit Zentrierspitze und Vorschneider), Schraubzwinde FSZ 120, im SYSTAINER SYS 1 T-LOC

Typ	UVP €*	Bestell-Nr.
LR 32-SYS	420,20 500,04	584100



Arbeitsplatz organisieren

Systemzubehör



Schaumeinsätze für SYSTAINER

		Typ	UVP €*	Bestell-Nr.
	Schaumeinsatz für SYS 1-5 T-LOC, Set mit je einer Noppen-(Deckel), Raster- und Bodenmatte, Packungsinhalt 3 Stück, im Beutel	SYS-VARI SE TL	19,90 23,68	497877
	Rasterschaumset für SYS 1-5 T-LOC, zum Herausbrechen jeder gewünschten Form, Rastermatte, Packungsinhalt 2 Stück, im Beutel	SYS-VARI RM TL	15,80 18,80	497878




Deckel und Boden für SYSTAINER

		Typ	UVP €*	Bestell-Nr.
	Deckelpolster im Beutel			
	für SYS 1-5 T-LOC, mit Noppen, Abmessungen (L x B x H) 355 x 245 x 30 mm	SE-DP SYS 1-5 TL	5,70 6,78	498044
	für SYS MAXI, mit Noppen, Abmessungen (L x B x H) 560 x 340 x 30 mm	SE-DP SYS-MAXI	15,30 18,21	491633
	für SYS MIDI 3 TL, Abmessungen (L x B x H) 472 x 247 x 30 mm	SE-DP SYS-MIDI	13,60 16,18	499617
	für SYS MINI TL, Abmessungen (L x B x H) 247 x 134 x 15 mm	SE-DP SYS-MINI TL	5,80 6,90	499619
	Bodenpolster im Beutel			
	für SYS 1-5 T-LOC, schützt den Inhalt	SE-BP SYS 1-5 TL	6,30 7,50	498045
	für SYS MAXI	SE-BP SYS-MAXI	10,60 12,61	491632
	für SYS MIDI 3 TL, Abmessungen (L x B x H) 480 x 278 x 30 mm	SE-BP SYS-MIDI	11,40 13,57	499618








Einlagen und Einsätze für SYSTAINER

		Typ	UVP €*	Bestell-Nr.
	Universaleinlage für SYS MINI TL, Abmessungen (L x B x H) 258 x 163 x 45 mm, im Beutel	TZE-UNI SYS MINI TL	7,80 9,28	499620
	Kartuscheinsatz für SYS 5 T-LOC, zum Aufbewahren von Kartuschen, Höhe 130 mm, im Karton	TZE-KT SYS 5 TL	19,60 23,32	497876

Sonstiges Zubehör

		Typ	UVP €*	Bestell-Nr.
	Zusatzgriff zum hochkant Tragen von SYS 1 T-LOC und SYS 2 T-LOC, SB-verpackt	ZSG -Sys 1/2 TL	17,30 20,59	497856
	Tragegurt für CT-SYS und alle SYSTAINER T-LOC, leichter Transport des CTL SYS und der SYSTAINER T-LOC, max. Belastung 20 kg, Packungsinhalt 1 Stück, SB-verpackt	SYS-TG	18,30 21,78	500532
	Abdeckung schützt die Beschriftungsfelder des SYSTAINER T-LOC vor Beschädigung und Nässe, Abdeckung für Beschriftungsfelder SYS T-LOC, Packungsinhalt 10 Stück, SB-verpackt	AB-BF SYS TL 55x85mm /10	4,30 5,12	497855

plug it-Zubehör

		Typ	UVP €*	Bestell-Nr.
	plug it-Kabel SB-verpackt			
	Gummikabel 240 V plug it, Länge 4 m	H05 RN-F/4	19,60 23,32 4,90 / 1 m 5,83 / 1 m	489421
	Gummikabel 240 V plug it, Länge 4 m, Packungsinhalt 3 Stück	H05 RN-F/4 3x	39,00 46,41 3,25 / 1 m 3,87 / 1 m	499851
	für Langhalsschleifer PLANEX, Gummikabel 240 V plug it, durch verlängerte Kabeltülle besonders geeignet für den Einsatz mit dem PLANEX LHS 225 z.B. für Schleifarbeiten im Trockenbau, Länge 4 m, Länge 4 m	H05 RN-F/4 EU PLANEX	20,30 24,16 5,08 / 1 m 6,04 / 1 m	499819
	Gummikabel 240 V plug it, Länge 5,5 m	H 05 RN-F 2X1 5,5M	21,50 25,59 3,91 / 1 m 4,65 / 1 m	201884
	Gummikabel 240 V plug it, Länge 7,5 m	H05 RN-F/7,5	24,10 28,68 3,21 / 1 m 3,82 / 1 m	489661
	Gummikabel 240 V plug it, Länge 10 m	H05 RN-F 2x1,0/10	31,20 37,13 3,12 / 1 m 3,71 / 1 m	500636
	grünes PUR Gummikabel 240 V plug it, Länge 4 m	H05 BQ-F/4	27,90 33,20 6,98 / 1 m 8,30 / 1 m	489662
	grünes PUR Gummikabel 240 V plug it, Länge 7,5 m	H05 BQ-F/7,5	36,70 43,67 4,89 / 1 m 5,82 / 1 m	489663
	Umbausatz plug it SB-verpackt			
	für RS1, RS 1 C, DX 93, RO 150/RO2, RAS 115, BF 1, PS 200/PS/2, KF 4, Länge 360 mm	UBS-PUR 360 plug it 240 V	19,00 22,61	491144
	für RS 2, RS 3, RS 400/ RS 4, DS 400, ES 125, OF 1000, OF 900, ATF 55, AT 65, AP 55, AP 65, EHL 65, Länge 420 mm	UBS-PUR 420 plug it 240 V	19,00 22,61	491145

Sie arbeiten gerne mit Festool Elektrowerkzeugen?
Dann werden Ihnen unsere ausgewählten
Festool Fanartikel sicher gefallen.

FREIZEIT



Poloshirt

Sportives Poloshirt mit 3-Knopf-Leiste und grünen Farbstreifen.

Gerippter Kragen und Ärmelsaum, Seitenschlitze am unteren Bund, Hochwertiger Japanprint des Festool Logos am linken Ärmel, Silberner Zierprint (Festool Maschinen) am linken, unteren Bund.

Material: 100 % Baumwolle

Größen	Artikelnummer
S	498452
M	498453
L	498454
XL	498455
XXL	498456



Strickmütze

Warme, atmungsaktive Strickmütze im Festool-Look.

Strickmütze in blau, Festool Logo Stick in grün

Atmungsaktiv und sehr gut isolierend
Material: 100 % Acryl

Größe	Artikelnummer
one size	202308

Softshell-Jacke

Atmungsaktive, wind- und wasserabweisende Softshell-Jacke mit Microfleece an der Innenseite und Zweiwegereißverschluss für höchsten Tragekomfort.

Zwei Hüfttaschen und eine Brusttasche, alle mit Reißverschluss

Modische Details: grüne Ziernähte und grünes 3D-Festool Logo auf dem linken Oberarm

Kapuze ist abnehmbar

Außenmaterial: 93 % Polyester, 7 % Spantex

Innenmaterial: 100 % Polyester-Microfleece

Größen	Artikelnummer
S	201321
M	201322
L	201323
XL	201324
XXL	201325
XXXL	201326



Mehr Artikel unserer aktuellen Kollektion finden Sie auf:

www.festool.de



Kapuzenpullover

Festool Hoodie für echte Fans.

Kapuze mit Kordelzug in grün, Angerauhte Innenseite und Kängurutasche vorne, Strickbündchen an Taille und Ärmel

Farbgebung: Dunkelblau mit Festool Fan-Aufdruck auf der linken Brust und am Rücken

Material: 60 % Baumwolle / 40 % Polyester

Größen	Artikelnummer
S	201300
M	201301
L	201302
XL	201303
XXL	201304



Babybody

Babybody für die kleinsten Festool Fans.

Babybody in blau, Festool Fan Logo auf der Brust, Kurze Ärmel, Amerikanischer Kragen, 3 grüne Druckknöpfe im Schritt

Material: 100 % Baumwolle

Größe	Artikelnummer
68	202307



Freizeit Rucksack

Daypack mit großem Packvolumen im Hauptfach und gepolstertem Kühlfach an der Unterseite.

Beide Fächer über 2-Wege-Reißverschluss gut zugänglich, Schlüsselkarabiner und Tasche für Kleinteile im Hauptfach, Bequemes Tragesystem mit breiten, gepolsterten Tragegurten, Hüftgurt und Brustriemen, Farbgebung: Dunkelblau mit grünen Ziernähten

Außenmaterial: Polyester

Innenmaterial: Polyester/Nylon

Größe	Artikelnummer
ca. 50 x 27 x 17 cm	498474



Taschenmesser Victorinox

Original Victorinox-Taschenmesser mit 12 Funktionen

Große Klinge, kleine Klinge, Korkenzieher, Dosenöffner mit kleinem Schraubendreher, Kapselheber mit Schraubendreher und Drahtabsolierer, Stech-Bohr-Nähahle, Ring, Pinzette, Zahnstocher, Holzsäge

Farbgebung: Dunkelblau mit Prägekreuz, Festool Logo in grün und www.festool.com

Größe	Artikelnummer
Höhe: 17 cm	497898

FREIZEIT

18-Volt-System 256-269

A

Abdeckung
für Tauchsägen 44

Ablageboden WCR 404

Abplattfräser 205-206

Abrund-/Fasefräser 194

Abrundfräser 194

Absaugadapter
für BS 120

Absaugarm
ASA 387, 401
CT 324

Absaughaube 175-176, 178, 367-368

Absaugmobile
CT 17 298, 302
CTH 26 299, 313
CTH 48 299, 313
CTL / CTM 26 AC 299, 308
CTL / CTM 26 AC HD 299, 310
CTL / CTM 36 AC 299, 308
CTL / CTM 36 AC HD 299, 310
CTL / CTM 36 AC PLANEX 299, 309
CTL / CTM 48 299, 307
CTL / CTM 48 AC 299, 308
CTL / CTM 48 EC 299, 311
CTL / CTM 48 EC/B22 299, 312
CTL 26 / CTM 26 298, 306
CTL 36 / CTM 36 298, 306
CTL MIDI 298, 305
CTL MINI 298, 304
CTL SYS 298, 303

Absaug-Set 50-51, 398

Abweiser für FS/2 403

Adapter AD 247-248

Adapter CENTROTEC 251

Adapter ErgoFix 345

Adapter IAS 122-123

Adapter SDS-plus/FastFix 246

Adapter VAC SYS 399-400

Adapterplatte
AP-KA 65 290
für Kapp-Zugsäge 47

Adapter-Tisch
für Pendelstichsägen 42

Akku-Bohrhammer
BHC 18 231, 235, 246, 267

Akku-Bohrschrauber
C 18 230, 233, 245, 265
CXS 230, 232, 244
DRC 18/4 231, 236, 247, 268
T 18+3 230, 234, 244, 266
TXS 230, 232, 244

Akku-Handkreissäge
HKC 55 11, 25, 45, 264

Akkulampe
SYSLITE UNI 372-373

Akkupack
BP 18 Li 3, 1 Ah Li-Ion C 43-44, 245-247, 249
BP 18 Li 5, 2 Ah Li-Ion AS 43-45, 245-247, 249
BP-XS 2.6 Ah Li-Ion 244

Akku-Pendelstichsäge
CARVEX PSBC 420 18, 42, 262
CARVEX PSC 420 17, 42, 262

Akku-Schlagbohrschrauber
PDC 18/4 231, 236, 247, 268

Akku-Tauchsäge
TSC 55 21, 44, 263

Akku-Trockenbauschrauber
DWC 18-2500 231, 239, 249, 269
DWC 18-4500 231, 239, 249, 269

Aluminiumfräser 207

Ankerbolzen 283

Anschlagsreiter
für Kapp-Zugsägen 48
für Oberfräsen 181
für Tischzugsägen 50-51, 398

Anschlussmuffe
IAS 3 122-123

Ansetzhilfe
für VECTURO 64

APS 163

Arbeitsplattenschablone
APS 163, 179

Arbeitsplatz organisieren
Zubehör und Verbrauchsmaterial 398-413

ASA 387, 401

Auflage
für Oberfräsen 177
für Tischzugsägen 50, 398

B

Balancer 365

Balkenhobel
PL 205 218, 223, 227
PL 245 218, 223, 227

Bandschleifer
BS 75 73, 93, 120
BS 105 73, 94, 120

Bandschleifermodul
CMS-BS 73, 95, 120

Baustellenradio
SYSROCK BR 10 392

Baustrahler
SYSLITE DUO 372, 375

Bekanten
Übersicht Produkte und Anwendungen 286
Zubehör und Verbrauchsmaterial 294-295

Beleuchten
Übersicht Produkte und Anwendungen 372

Beschlagbohrer 202

BHC 18 231, 235, 246, 267

BiMetall-Sägeblatt Metall VECTURO 65

BiMetall-Sägeblatt Universal VECTURO 65

Bithalter 249

Bitkassette 251

Bits
AF-55 249
Bit-Box 251
mit Länge 25 mm 250
mit Länge 100 mm 250

BMS 180 73, 107, 125

Bodenführung 365

Bogenfräshaube 398

Bohren und Schrauben
Übersicht über Produkte und
Anwendungen 230-231
Zubehör und Verbrauchsmaterial 244-255

Bohrer mit Tiefenanschlag 254

Bohrfräser 198

Bohrmaschine
DR 20 231, 238

Bohrstaub-Düse 246

BP 18 Li 3, 1 Ah Li-Ion C 43-44, 245-247, 249
BP 18 Li 5, 2 Ah Li-Ion AS 43-45, 245-247, 249
BP-XS 2.6 Ah Li-Ion 244

BR 10 392

BS 75 73, 93, 120
BS 105 73, 94, 120

Bügeleisenschleifschuh 123

Bündigfräser 197

Bürsteneinsatz
für LHS 225 119
für RAS 180 118

Bürstenkranz 365-367

Bürstensegment für LHS 225 119

Bürstmaschine
RUSTOFIX BMS 180 73, 107, 125

C

C 18 230, 233, 245, 265

CARVEX 8-9, 16-18, 262

CENTROTEC 240, 244-245
Extralanger Magnet Bithalter 251
HSS-Spiralbohrer 252

CLEANTEC
CT 17 298, 302
CTL / CTM 48 299, 307
CTL 26 / CTM 26 298, 306
CTL 36 / CTM 36 298, 306
CTL MIDI 298, 305
CTL MINI 298, 304
CTL SYS 298, 303

CLEANTEC AUTOCLEAN
CTL / CTM 26 AC 299, 308
CTL / CTM 26 AC HD 299, 310
CTL / CTM 36 AC 299, 308
CTL / CTM 36 AC HD 299, 310
CTL / CTM 36 AC PLANEX 299, 309
CTL / CTM 48 AC 299, 308

CLEANTEC Reinigungssets 316

CM 150	155, 171, 184
CMS	
CMS PS 300	9, 19
CMS TS 55 R	10, 23
CMS TS 75	10, 23
CMS-BS	73, 95, 120
CMS-GE	381, 398
CMS-OF	160
CMS-PS	9, 19
Compact Modul System	
CMS	9-10, 19, 73, 95, 380-381, 398
CONTURO	
KA 65	286, 288, 294-295
CS 50	13, 33, 50
CS 70	13, 34, 51
CT 17	298, 302
CT WINGS	386
CTH 26	299, 313
CTH 48	299, 313
CTL / CTM 26 AC	299, 308
CTL / CTM 26 AC HD	299, 310
CTL / CTM 36 AC	299, 308
CTL / CTM 36 AC HD	299, 310
CTL / CTM 36 AC PLANEX	299, 309
CTL / CTM 48	299, 307
CTL / CTM 48 AC	299, 308
CTL / CTM 48 EC	299, 311
CTL / CTM 48 EC/B22	299, 312
CTL 26 / CTM 26	298, 306
CTL 36 / CTM 36	298, 306
CTL MIDI	298, 305
CTL MINI	298, 304
CTL SYS	298, 303
CXS	230, 232, 244

D

Dämmstoff-Sägeblatt	58-59
Deckel und Boden für SYSTAINER	412
Deckenmontage EAA	401
Deltaschleifer	
DTS 400 R	71, 89, 116
DF 500	272, 274, 278-279
DF 700	272, 275, 280-283
Diamant Schleifsystem	
DSG-AG 125	349, 356, 367
Diamantscheibe	
für DSC-AG 125, DSC-AG 125 FH,	
DSC-AG 230	368
für DSG-AG 125	367
für RG 130	366
für RG 150	365
für RG 80	364
Diamantschleifer RENOFIX	
RG 130	349, 355, 366
Diamant-Trennsystem	
DSC-AG 125	350, 357, 368
DSC-AG 125 FH	350, 358, 368
DSC-AG 230	350, 359, 368

DOMINO	
DF 500	272, 274, 278-279
DF 700	272, 275, 280-283
DOMINO Dübel	278-281
Doppelbolzen	283
Doppelradienfräser	203
Doppelsaugheber	
GECKO	385
DR 20	231, 238, 247
DRC 18/4	231, 236, 247, 268
Druckluft Exzenterschleifer	
LEX 2 185	75, 100, 121-122
LEX 3 125	74, 98, 121-122
LEX 3 150	74-75, 99, 121-122
LEX 3/77	74, 97, 121-122
Druckluft Rutscher	
LRS 93	75, 101, 123
LRS 400	75, 102, 123
Druckluftmodul	331
Druckluft-Schlauch	122-123
DSC-AG 125	350, 357
DSC-AG 125 FH	350, 358
DSC-AG 230	350, 359
DSG-AG 125	349, 356, 367
DTS 400 R	71, 89, 116
Dübelbohrer	180, 203
Dübelfräse DOMINO	
DF 500	272, 274, 278-279
DF 700	272, 275, 280-283
DUPLEX	71, 90, 117
DURADRIIVE	
DWC 18-2500	231, 239, 249, 269
DWC 18-4500	231, 239, 249, 269
Durchgangsbohrer	203
Düsen	
Bodendüsen	322
Flachdüse	323
Fugendüse	323
Polsterdüse	323
Saugpinsel	323
Teppichdüsen	323
Turbinen-Kombisaugbürste	323
Universal-Bürstdüse	323
DWC 18-2500	231, 239, 249, 269
DWC 18-4500	231, 239, 249, 269

E

EAA	388, 401
Eck- und Flächenverbinder	282-283
EC-TEC	240
EHL 65	218, 220, 226
Einhandhobel	
EHL 65	218, 220, 226
Einlagen und Einsätze für SYSTAINER	412
Einsatzboxen und Einlagen für SYSTAINER	410
Energie-/Absaugampel	
EAA	388, 401
ErgoFix	336
Erhöhung	
für Kapp-Zugsägen	47

Ersatzbohrer	254
Ersatzfilz	
für Pendelstichsägen	42
ETS 125 R	69, 80, 113
ETS 150	69, 82, 114
ETS EC 125	69, 80, 113
ETS EC 150	69, 83, 114
EVA-Klebstoff	295
Exzenterschleifer	
ETS 125 R	69, 80, 113
ETS 150	69, 82, 114
ETS EC 125	69, 80, 113
ETS EC 150	69, 83, 114
Exzentervorsatz FastFix	245

F

Falzfräser	198
Falzkopf	398
Falz-Schleifschuh	117
Falztiefenanschlag	226
Fase-Bündigfräser	198
Fasefräser	195
FastFix	240, 245
FastFix Lamellenteller	
für ROTEX	111
FastFix Polierteller	
für ROTEX	110-112
FastFix Schleifteller	
für ROTEX	110-112
Feineinstellung für Führungsanschlag	
für Oberfräsen	175
Feinschnitt-Sägeblatt	56-57
Feinzahn-Sägeblatt	58-59
Filter	
Filterelement	325
Hauptfilter	325
Longlife-Hauptfilter	325
Nassfilter	325
Filter für Absauggeräte SR	328-329
Filtersack	
Entsorgungssack	326
Longlife-Filtersack	327
SELCLEAN	326
Sicherheitsfiltersack	326
Fingerzinken-Schablone	180
Finish-Reiniger	145
Flach-Schleifschuh	117
Flachzahn-Sägeblatt	62-63
Flansch	367-368
Forstnerbohrer	254
Fräsen	
Im System	159
Übersicht Fräswerkzeuge	185-187
Übersicht Produkt und	
Anwendungen	154-155
Zubehör und Verbrauchsmaterial	174-215
Fräser DOMINO	278, 280
Fräserbox	190
Fräshilfe	176, 178, 181
Fräskette	184

Fräskettengarnitur 184
 Fräsrاد
 für RG 80, RG 150 364-365
 Frässhablone 179
 Frässhlitten 179
 Frässpindel für Scheibennutfräser 202, 398
 Frästisch 182
 Fräswerkzeuge für Kittfräsen
 Kittfräser 211
 Fräswerkzeuge für OFK 500
 Abrundfräser 210
 Bündigfräser 210
 Fasefräser 210
 Fräswerkzeuge für OFK 700 und MFK 700
 Abrundfräser 209
 Bündigfräser 208
 Fasefräser 208
 Planfräser 209
 Wendeplatten-Abrundfräser 209
 Wendeplatten-Bündigfräser 208
 Wendeplatten-Fasefräser 208
 FS/2 384, 402
 FSK
 FSK 250 27, 45
 FSK 420 27, 45
 FSK 670 27, 45
 FS-RAPID 402
 Führungsanschlag
 FS-PS/PSB 300 42, 403
 für Oberfräsen 175-177
 Führungsgestell 184
 Führungsplatte 181
 Führungsschiene
 FS/2 384, 402
 für Zimmerei-Handkreissägen 46
 mit Lochreihe 181
 Führungstisch 366
 Fußventil VAC SYS 400

G

GC 2000 46
 GC 3000 46
 GECKO 385
 Gehrungsfräser 200
 Getriebe-Exzentrerschleifer ROTEX
 RO 90 68, 77, 110
 RO 125 68, 78, 111
 RO 150 68, 79, 112
 Getrieberutscher
 RS 100 70, 85
 Gipskartonfräser 201
 Gleitbelag 402
 Gleitplatte 295
 Grat-/Zinkenfräser 180, 199
 Griffleistenfräser 199
 Griffmuldenfräser 199

H

Haftunterlage für FS/2 402
 Haken für WCR 404

Hakendreher 254
 Halbstabfräser 193
 Hammerbohrer 253
 Handkreissägen
 HK 55 11, 24, 45
 HK 85 11, 26, 45
 HKC 55 11, 25, 45
 Handlaufräser 207
 Handschleifmittel 140-141
 Hartgewebe-Laufsohle 175
 Hebelzwinde 183, 399, 402
 HK 55 11, 24, 45
 HK 85 11, 26, 45
 HK 132 11, 28, 46
 HKC 55 11, 25, 45, 264
 HL 850 218, 221, 226
 Zubehör und Verbrauchsmaterial 226-227
 HL 850 218, 221, 226
 Hobeleinrichtung
 NS-HK 28, 46
 Hobelkopf 226
 Hobeln
 Übersicht Produkte und Anwendungen 218
 Hohlkehlfäser 196
 Hohlkehlf-Profilschuh 117
 Holz-Spezial-Sägeblatt 56-57
 Holzspiralbohrer 253
 HSS Sägeblatt gekröpft VECTURO 65
 HSS-Spiralbohrer 252
 HSS-Stahlbohrer 252

I

IAS 3
 im System 96
 IAS-Anschluss 122-123
 IAS-Doppelanchluss 122-123
 IAS-Schläuche 122-124
 Interface-Pad
 für Druckluft-Exzentrerschleifer 121
 für Exzentrerschleifer 113-114
 für LHS 119
 für Linearschleifer 117
 für ROTEX 110-112
 IS 330 13, 36, 52

K

KA 65 286, 288, 294-295
 Kantenanleimer CONTURO
 KA 65 286, 288, 294-295
 Kantentbearbeitungssystem
 OF-FH 2200 166, 181
 Kantenfräsen
 MFK 700 155, 169, 182
 OFK 500 155, 167, 182
 OFK 700 155, 168, 182
 Kantenspeicher 294
 KAPEX
 KS 60 12, 29, 47
 KS 88 12, 30, 48
 KS 120 12, 31, 48

Kapp-Anschlag
 für Tischzugsägen 50-51
 für Kapp-Zugsägen 47-48
 Kappgerät KP 65/2 289
 Kappschiene
 FSK 27, 45
 Kapp-Zugsägen KAPEX
 KS 60 12, 29, 47
 KS 88 12, 30, 48
 KS 120 12, 31, 48
 Kerveneinrichtung
 RS-HK 28, 46
 Kettenhaftöl
 für Schwertsägen 52
 Kettenstemmer
 CM 150 155, 171, 184
 Klappbeine
 für Tischzugsägen 50
 Klemme
 für Kapp-Zugsägen 48
 Kombischmiege 402
 Konterprofilfräser 204
 Kontrollschwarzpulver 122
 Kopierringe
 für Oberfräsen 174, 176-177
 Kopiertast-Set
 für Oberfräsen 181
 Kratzschutz für KA 65 294
 Kreissägeblatt-Holz VECTURO 65
 Kreisschneider
 KS-PS/PSB 300 42
 KS 60 12, 29, 47
 KS 88 12, 30, 48
 KS 120 12, 31, 48
 Kunststoff-Sägeblatt 58-59
 Kurven-Sägeblatt 58-59

L

Lackierpistolenhalter 404
 Lackziehklinge 146
 Ladegerät
 MXC 244
 Lammellenschleifschuh
 für Rutscher, Linearschleifer 115, 117
 Langhalsschleifer
 LHS 225 72, 92, 119
 Längsanschlag
 für Bandschleifer 120
 für Lochreihensystem 181, 403
 für Tischzugsägen 50-51, 398
 Laufsohle
 für Oberfräsen 176-177
 für Pendelstichsägen 42
 Leistenanschlag DOMINO 279, 281
 Leistenäge SYMMETRIC
 SYM 70 12, 32, 49
 LEX 2 185 75, 100, 121-122
 LEX 3 125 74, 98, 121-122
 LEX 3 150 74-75, 99, 121-122
 LEX 3/77 74, 97, 121-122

LHS 225	72, 92, 119
Linearschleifer	
DUPLEX LS 130	71, 90, 117
Lochfix	
für RUTSCHER, LRS	115, 123
Lochplatte	295
Lochreihenbohrset	411
Lochreihensystem	
LR 32	165, 181
Lochwandhaken	404
Longlife-Staubfangbeutel	
für ETS 125 R, RTS 400 R, DTS 400 R	113, 116
LR 32	165, 181
LRS 93	75, 101, 123
LRS 400	75, 102, 123
LS 130	71, 90, 117

M

Magazinvorsatz	249
Magnet Bithalter	251
MAXI-SYSTAINER	406
Metall-Sägeblatt	58-59
MFH 1000	390, 404
MFK 700	155, 169, 182
MFS	162
MFT 3	382, 399
MFT/3 CONTURO	286, 291
Microfasertuch	145
MIDI-SYSTAINER	406
MINI-SYSTAINER	406
Mischcenter	345
Module für Stecksytem CTL/CTM/CTH	324
Modul-Kantenfräse	
MFK 700	155, 169, 182
Modulträger	
CMS-OF	160
CMS-PS	19
CMS-TS	23
Multifunktionshocker	
MFH 1000	390, 404
Multifunktionsschablone	
MFS 400	162, 179
MFS 700	162, 179
Multifunktionstisch	
für KAPEX	47-48
MFT 3	382, 399
Multiprofilfräser	203
MX 1000	334, 337
MX 1000/2	334, 337
MX 1200	334, 337
MX 1200/2	335, 338
MX 1600/2	335, 338
MX 1600/2 DUO	335, 339
MXC	244

N

Naturöl	151
Nuteinrichtung	
für Handkreissägen	45
Nutfräser	179, 188-189

O

Oberflächen bearbeiten	
Im System	84
Übersicht Produkt und Anwendungen	68-76
Zubehör und Verbrauchsmaterial	110-151
Oberfräsen	
OF 1010	154, 156, 174-175, 183
OF 1400	154, 157, 176
OF 2200	157-158, 177-178
OF 1010	154, 156, 174-175, 183
OF 1400	154, 157, 176
OF 2200	157-158, 177-178
OF-FH 2200	166, 181
OFK 500	155, 167, 182
OFK 700	155, 168, 182
Ölauftrag	103
Ölschwamm	151
Ölspender	
SURFIX OS	106, 151
OS	106, 151
OS 400	14, 37, 64
Oszillieren	38
Oszillierer	
VECTURO OS 400	14, 37, 64

P

Panther-Sägeblatt	58-59
Parallelanschlag	
für Führungsschienen	403
für Handkreissägen	45
für Hobel	226
für Schwertsägen	52
für Tauchsägen	44
für Zimmerei-Handkreissägen	46
PA-PS/PSB 300	42
Passfeder	404
PDC 18/4	231, 237, 247, 268
Pendelstichsägen	
CARVEX	8-9, 16-18, 42
TRION	8, 15, 42
PF 1200	155, 170, 183
PL 205	218, 223, 227
PL 245	218, 223, 227
PLANEX	
LHS 225	72, 92, 119
Plattenfräse	
PF 1200	155, 170, 183
plug it-Kabel	119, 413
Pocket StickFix	
für Handschleifklotz	140
Polieren	
Systemübersicht	142
Übersicht Polituren und Polierschwämme	143
Poliermittel	145
Polierteller	
für RO 150	112
für Rotationspolierer	144
Poliervlies	151

PoliStick	
für Durchmesser 80 mm	147
für Durchmesser 125 mm	148
für Durchmesser 150 mm	149
für Durchmesser 180 mm	150
POLLUX 180	76, 105
PowerSelect	260-261
Präzisionsschmiege	
für Leistsäge	49
PRECISIO	
CS 50	13, 33, 50
CS 70	13, 34, 51
Profil-Federfräser	205
Profilfräser	204
Profil-Nutfräser	205
Protector	
für ROTEX, Exzenterschleifer, RUTSCHER,	
Deltaschleifer	110-113, 116
PS 300	8, 15, 42
PS 420	8, 16, 42
PSB 300	8, 15, 42
PSB 420	8, 16, 42
PSBC 420	9, 18, 42, 262
PSC 420	9, 17, 42, 262

Q

QUADRILL	
DR 20	231, 238, 247
QUADRIVE	
DRC 18/4	231, 236, 247, 268
PDC 18/4	231, 237, 247, 268
Queranker	283
Queranschlag DOMINO	279, 281
Querlochenker	254
Querstrebe MFT	399

R

Radius-Profilschuh	117
RAP 150	76, 104, 144
RAS 180	72, 91, 118
Ratschen-Set	251
Reinigungstuch	145, 151
RENOFIX	
RG 80	348, 353, 364
RG 130	349, 355, 366
RG 150	348, 354, 365
Renovierungsfräsen RENOFIX	
RG 80	348, 353, 364
RG 150	348, 354, 365
RG 80	348, 353, 364
RG 130	349, 355, 366
RG 150	348, 354, 364
RO 90	68, 77, 110
RO 125	68, 78, 111
RO 150	68, 79, 112
Rohre	
Handrohre	322
Verlängerungsrohre	322
Rollenbock	50-51, 398

- Rondenrührer 343
- Rotationspolierer
 POLLUX 180 76, 105, 144
 SHINEX RAP 150 76, 104, 144
- Rotationsschleifer
 RAS 180 72, 91, 118
- ROTEX
 RO 90 68, 77, 110
 RO 125 68, 78, 111
 RO 150 68, 79, 112
- RS 100 70, 85, 115
 RS 200 70, 86, 115
 RS 300 70, 87, 115
- RTS 400 R 70, 88, 116
- Rückschlagstopp
 für Handkreissägen 45, 402
 für Tauchsägen 44
- Rückwand für TC 405
- Rührbesen 344
- Rühren
 Übersicht Produkte und
 Anwendungen 334-335
 Zubehör und Verbrauchsmaterial 342-345
- Rührstäbe
 für MX 1600/2 DUO 345
- Rondenrührer 343
- Rührbesen 344
- Rührstabsübersicht 342
- Scheibenrührer 343
- Wendelrührer 343-344
- Rührwerke
 MX 1000 334, 337
 MX 1000/2 334, 337
 MX 1200 334, 337
 MX 1200/2 335, 338
 MX 1600/2 335, 338
 MX 1600/2 DUO 335, 339
- Rundanschlag DOMINO 279, 281
- Rustikal-Hobelköpfe 222
- Rustilonbürste 125
- RUSTOFIX
 BMS 180 73, 107, 125
- RUTSCHER
 RS 100 70, 85, 115
 RS 200 70, 86, 115
 RS 300 70, 87, 115
 RTS 400 R 70, 88, 116
- S**
- Sägeblätter
 für Kreissägen 60-63
 für Oszillierer 65
 für Stichsägen 56-59
 Übersicht 54-55
- Sägeblattgarage
 für Tischzugsägen 50, 398
- Sägeblatt-Holz VECTURO 65
- Sägeketten
 für Schwertsägen 52
- Sägen und Oszillieren
 Übersicht Produkte und Anwendungen 9-14
 Zubehör und Verbrauchsmaterial 42-65
- Saugen
 Im System 301
 Übersicht Produkte und
 Anwendungen 294-295
 Zubehör und Verbrauchsmaterial 316-331
- Saugschlauch 319
- Saugschlauch Antistatik 317-318
- Saugschlauch Antistatik plug it glatt 318
- SCA 8 43-45, 245-247, 249
- Schaber 117
- Schaumeinsätze für SYSTAINER 412
- Scheibennutfräser 202
- Scheibennutfräser 202
- Scheibenrührer 343
- Schiebetisch 398
- Schiebetisch
 für Tischzugsägen 50-51
- Schlaglicht
 für KS 60 47
- Schlauchdepot 330
- Schlauchhalter 405
- Schlauchmuffen
 Absaugasapter 321
 Anschlussmuffe Antistatik 320
 Anschlussmuffe für PLANEX 321
 Drehausgleich Antistatik 320
 Reduziermuffe 321
 Sternverteiler Antistatik 321
 Verbindungsmuffe Antistatik 321
 Verschlussstück 321
 Winkel-Drehausgleich Antistatik 320
- Schleifblüte 140, 146
- Schleifklotz 125
- Schleifmittel
 Brilliant 2 129-131, 133-138, 140
 Granat 128-129, 131-132, 134-138, 140-141
 Platin 2 129, 132-133
 Rubin 2 128-132, 134-139
 Saphir 130, 132-134, 139
 Übersicht 126-127
 Vlies 132-133, 135, 141
- Schleifpapierhalter 401
- Schleifpiltz 146
- Schleifrahmen
 für BS 120
- Schleifschuh
 für LRS 123
 für ROTEX 110
 für RUTSCHER, Deltaschleifer 115-116
- Schleifteller
 für Druckluft-Exzenterschleifer 121
 für Exzenterschleifer 113-114
 für LHS 119
 für Rotationsschleifer 118
- Schleifunterlage
 für BS 120
- Schleifvlies 151
- Schmutzbehälter 330
- Schnellbauschrauben 255
- Schnellladegerät
 SCA 8 43-45, 245-247, 249
 TCL 6 43-45, 245-247, 249
- Schnellspannbohrfutter 244-245, 247
- Schnellspanner FS-RAPID 402
- Schnellwechsel-Bithalter 251
- Schraubendreher 251
- Schraubzwinde
 für Kapp-Zugsägen 47
 für MFT, FS/2 183, 399, 402
- Schriftenfräser 200
- Schubbügel 330
- Schutzring 247
- Schwalbenschwanzzinken-Schablone 180
- Schwert
 für Schwertsägen 52
- Schwertsäge
 IS 330 13, 36, 52
 UNIVERS SSU 200 13, 35, 52
- Schwertsägen
 Anwendungen 53
- Seitenanschlag
 für Oberfräsen 174, 176, 178, 181-182
- Selbstbaukit Profilschuh DUPLEX 117
- SHINEX
 RAP 150 76, 104, 144
- SORTAINER 394, 407
- Spachtel VECTURO 65
- Spänefangbeutel 226
- Spanfänger
 für Oberfräsen 175-176, 178
- Spanflugschutz 181
- Spannelemente 399
- Spannmutter 366-368
- Spannsatz
 für Kapp-Zugsägen 47-48
- Spannzange
 für Oberfräsen 174, 176, 178, 182
- Spezial Messer VECTURO 65
- Spezialfräser für Mineralwerkstoffe
 Abrundfräser 214
 Beckenfräser 213
 Bündigfräser 215
 Fasefräser 213
 Planfräser 214
 Spiralnutfräser 212
 Wendeplatten-Bündigfräser 212
 Wendeplatten-Nutfräser 212
- Spezial-Sägeblatt
 für Kreissägen 62-63
 für Pendelstichsägen 58-59
- Spezialsauger CLEANTEC
 CTH 26 299, 313
 CTH 48 299, 313
 CTL / CTM 48 EC 299, 311
 CTL / CTM 48 EC/B22 299, 312
- Spiralbohrer 252
- Spiralmesser 219, 226
- Spiralnutfäser 180, 190-191

Splitterschutz	
für FS/2	402
für Pendelstichsägen	42
für Tauchsägen	44
für Tischzugsägen	50-51
Spreizanker	283
Sprühversiegelung	145
SSU 200	13, 35, 52
Stahlbohrer	252
Standard-Sägeblatt	58-59
Stangen	
für OF 2200	177
Stangenzirkel	
für Oberfräsen	175
Stationäreinrichtung	
für Banschleifer	120
Staubfangbeutel	
für Handkreissägen	45
für Tauchsägen	44
Staubklassen	300
Staubsack	
für BS	120
Steckschlüssel	247
Steinbohrer	253
Stichsägemodul	
CMS-PS	19
CMS-PS 300	19
Stromverteiler	
SYS-PowerHub	393
Stufenfräser	193
SURFIX	
OS	106, 151
SYM 70	12, 32, 49
SYMMETRIC	
SYM 70	12, 32, 49
SYS-Adapter	330
SYS-Auszug	408
SYS-Cart	395, 409
SYSLITE DUO	372, 375
SYSLITE KAL II	372, 374
SYSLITE UNI	372-373
SYS-Port	395, 408
SYS-PowerHub	393
SYSROCK	
BR 10	392
SYS-Roll	395, 408
SYSTEMER	
SYSTEMER T-LOC	394, 406
SYSTEMER T-LOC mit Deckelfach	407
SYSTEMER T-LOC	
mit Einlage für Schleifmittel	409
SYSTEMER T-LOC	
mit Einsatz für Handwerkszeuge	411
SYSTEMER T-LOC SYS-Combi	407
SYSTEMER T-LOC SYS-MFT	411
SYSTEMER T-LOC mit Universaleinlage	409
SYS-StorageBox	408
SYS-ToolBox	394, 408

T	
T 18+3	230, 234, 244, 266
Tapetenperforierer	
TP 220	351, 361, 369
Tasche	
für Führungsschiene	403
für Kappschienen	45
Tasterrolle für Plattenfräse	183
Tauchsägen	
TS 55 R	10, 20, 44
TS 75	10, 22, 44
TSC 55	10, 21, 44
TC 3000/2	391, 405
TCL 6	43-45, 245-247, 249
Teppichentferner	
TPE	351, 360, 369
TF 1400	154, 161
TF 2200	154, 161
Tiefenanschlag	
FastFix für Akku-Bohrschrauber	245
für QUADRIVE	247
für VECTURO	64
Tischeinlage	
für Leistsäge	49
Tischfräsen	
TF 1400	154, 161
TF 2200	154, 161
Tischplatte für Diamant-Trennsystem	368
Tischsägemodul	
CMS-TS	23
Tischverbreiterung	
für Oberfräsen	175
für Tischzugsägen	50, 398
Tischverlängerung	
für Tischzugsägen	50-51, 398
Tischzugsägen PRECISIO	
CS 50	13, 33, 50
CS 70	13, 34, 51
T-Nutfräser	203
Toolcenter	
TC 3000/2	391, 405
TP 220	351, 361, 369
TPE	351, 360, 369
Tragegeschirr	119
Tragegurt	330, 413
Transportrollen	
für CS 70	51
Treppenbohrgerät	255
TRION	8, 15
TS 55 R	10, 20, 44
TS 75	10, 22, 44
TSC 55	10, 21, 44, 263
Turbofilter	
für Exzenterschleifer, RUTSCHER	114-115
TXS	230, 232, 244
U	
UCR 1000	390, 404
Umbausatz für TC 3000	405
Umbausatz plug it	413

Umleimerplatte	181
Universalcenter	
UCR 1000	390, 404
Universal-Sägeblatt	
für Kreissägen	58-59
für Pendelstichsägen	56-57
UNIVERS	
SSU 200	13, 35, 52
Untergestell	
für Kapp-Zugsägen	47-48
Untergrund vorbereiten	
Übersicht Produkte und	
Anwendungen	348-351
Zubehör und Verbrauchsmaterial	364-369

V	
VAC SYS	383, 400
Vakuumpumpe	400
Vakuumschlauch	400
Vakuum-Spanndüse	
CT WINGS	330, 386
Vakuum-Spannsystem	
VAC SYS	383, 400
Vakuumentler	400
VECTURO	
OS 400	14, 37, 64
Verbinden - DOMINO Verbindungssystem	
Übersicht Produkt und Anwendungen	272
Zubehör und Verbrauchsmaterial	278-283
Verbindungsstück	183, 399, 403
Verbindungssystem	
VS 600	164, 180
Verlängerung für FS/2	403
Verlängerung für MFT	399
Verlängerung für PLANEX	119
Verlängerungsprofil	
für Multifrässchablone	179
Verleimfräser	200
Verschlusschieber	330
Versorgungseinheit VE-TC 3000	331, 405
Viertelstabfräser	193
V-Nut Profilschuh	117
V-Nutfräser	183, 201
Vorschneider	
für Zimmerei-Handkreissägen	46
VS 600	164, 180

W	
Wandmontage EAA	401
Wasserrinnenfräser	196
WCR 1000	389, 404
Wendelrührer	343-344
Wendemesser	
für Balkenhobel	227
für Zimmerei-Handkreissägen	46
Wendeplatte	
für Handkreissägen	45, 398
Wendeplatten-Bündigfräser	197
Wendeplatten-Falzfräser	198
Wendeplatten-Fase-/Kantenfräser	194


A - Z

Stichwortverzeichnis


Wendeplatten-Nutfräser	179, 191-192
Werkzeugfutter	
CENTROTEC	244-248
Werkzeughaken	404
Werkzeughalter	
für LHS 225	119, 330, 405
Werkzeugkopf	
für RG 80, RG 150	364-365
Winkelabstützung	
für Kapp-Zugsägen	48
Winkelanschlag	
für FS/2	402
für Hobel	226
für Tischzugsägen	50-51, 398
für Zimmerei-Handkreissägen	46
Winkelarm	
für Oberfräsen	181
Winkelkopf AU DR 20	248
Winkelschmiege	
für Kapp-Zugsägen	47-48
Winkeltisch	
für Pendelstichsägen	42
Winkelvorsatz	244-245, 247
Workcenter	
WCR 1000	389, 404


Z

Zahnkranzbohrfutter	248
Zentrierbohrer	254
Zentrierdorn	
für Oberfräsen	174
Ziehklinge	295
Zimmerei-Bohrständer	255
Zimmerei-Handkreissäge	
HK 132	11, 28, 46
Zubehör-Set OF 2200	177
Zubehör-Systainer	
für Druckluft-Exzentrerschleifer	122
für FS/2	402
für Pendelstichsägen	42
für PLANEX	119
für ROTEX, Exzentrerschleifer	110-114
für RUTSCHER, Deltaschleifer,	
Linearschleifer	115-117
für VAC SYS	400
Zusatzanschlag	49
Zusatzgriff	
für BHC 18, QUADRIVE, QUADRILL.	246-248
für DSC-AG 125, DSC-AG 125 FH,	
DSC-AG 230	368
für LHS 225	119
für RO 150, RAS 180	112, 118
für Rotationspolierer	144
für SYSTAINER	413
Zusatzrolle	294



Notizen





Allgemeine Hinweise zum Katalog:

1. Bitte beachten Sie, dass bei der Verwendung von Festool Produkten wie Druckluft- und Elektrowerkzeugen nebst deren Zubehör und Verbrauchsmaterial, sowie bei der Bearbeitung gesundheitsgefährdender Stoffe oder Materialien die Verwendung geeigneter Schutzvorrichtungen beziehungsweise das Tragen von persönlicher Schutzausrüstung erforderlich ist. Informationen dazu entnehmen Sie bitte den entsprechenden Sicherheitsdatenblättern. Wenden Sie sich bei Fragen dazu an unseren Kundenservice.
2. Soweit im Katalog Angaben zu Verarbeitungshinweisen wie Mengenangaben, Zeitersparnissen, Flächenleistungen gemacht werden, sind diese Durchschnittswerte, die je nach verarbeiteten Materialien/Werkstoffen deutlich höher oder niedriger ausfallen können. Der Hersteller übernimmt keine Garantie, dass diese Werte in jedem Einzelfall erreicht werden. Für diesbezügliche Anfragen steht Ihnen Ihr Festool Fachhändler zur Verfügung.
3. Alle in diesem Katalog bezeichneten Marken-, Patent- oder sonstigen gewerblichen Schutzrechte verbleiben im Eigentum des jeweils Berechtigten, selbst wenn im Zusammenhang mit einem der vorgenannten Rechte nicht ausdrücklich darauf hingewiesen wird. Die Wiedergabe insbesondere von Gebrauchsnamen, Handelsnamen, Warenbezeichnungen usw. in diesem Katalog berechtigt auch ohne besondere Kennzeichnung nicht zu der Annahme, dass solche Namen im Sinne des Warenzeichen- und Markenschutzrechts als frei zu betrachten wären und daher von jedermann benutzt werden dürften.
4. Änderungen, insbesondere von technischen Daten oder Spezifikationen, ohne vorherige Bekanntgabe vorbehalten. Einzelne Merkmale können je nach länderspezifischer Gegebenheit unterschiedlich sein.
5. Alle Abbildungen sind unverbindlich und können zum Teil Komponenten oder Teile darstellen, die nicht vom jeweiligen Serienumfang der Geräte umfasst sind. Bei Fragen wenden Sie sich bitte an Ihren Festool Fachhändler.
6. Sicherheit: Alle in diesem Katalog aufgeführten Elektro- und Druckluftwerkzeuge stimmen – je nach Gerätetyp – mit den gültigen und anwendbaren IEC- bzw. EN-Sicherheitsnormen überein (z.B. IEC/EN 61 029, IEC/EN 60 745, IEC/EN 62 841, IEC/EN 60 335, EN ISO 11 148, IEC/CISPR/EN 55 014, IEC/EN 61 000).
7. CE-Konformität: Alle in diesem Katalog aufgeführten Elektro- und Druckluftwerkzeuge halten die Bestimmungen der jeweils zutreffenden EU-Richtlinien ein (z.B. Maschinenrichtlinie 2006/42/EG, Niederspannungsrichtlinie 2014/35/EG, EMV-Richtlinie 2014/30/EG, RoHS-Richtlinie 2011/65/EU).
8. ISO-Zertifizierung: Alle in diesem Katalog aufgeführten Elektro- und Druckluftwerkzeuge werden in unseren Produktionsstätten gefertigt, die mit DIN EN ISO 9001 zertifiziert sind.
9. Isolation: Die in diesem Katalog aufgeführten Elektrowerkzeuge sind entsprechend den Vorschriften isoliert.
10. Die im Katalog angegebenen Gewichte von Maschinen verstehen sich üblicherweise auf das Gewicht der einsatzbereiten Maschine inklusive serienmäßigem Einsatzwerkzeug, aber ohne Kabel und Zubehör beziehungsweise Verbrauchsmaterial. Bitte beachten Sie, dass ausgewiesene Gewichte je nach Einsatzwerkzeug, Akkupack, Zubehör oder sonstigen zusätzlich verwendeten Teilen von den Angaben im Katalog abweichen können.



Ägypten

Equipment plus sarl
Mkales street 41
Beirut
Tel. 00961 16 92 136
Fax 00961 99 25 993
info@equipment-plus.com
www.equipment-plus.com



Algerien

PRO' DISTRIBUTEUR sarl
NIF 099909080287849
LOTISSEMENT AIDJA BOUFARIK ALGERIE
Tel. 00213 25 28 39 12/13
Fax 00213 25 28 39 14
info@pro-dist.com
www.pro-dist.com



Aserbaidshan

Alman Texnikalari Evi MMC
A. Molla Cuma kuc. 32
1072 Baku, Azerbaijan
Tel. 0099 4 12 565 23 23
Fax 0099 4 12 565 23 30
ate_mmc@yahoo.com
www.atemmc.com



Australien

Festool Australia
63-65 Quantum Close
South Dandenong VIC 3175
Postal address: PO Box 4401
Dandenong South VIC 3164
Tel. 1300 063 900
Fax 03 8795 9221
customer@festool.com.au
www.festool.com.au



Belgien

Festool Belgium NV/SA
Rue Colonel Bourgstraat 101
1030 Bruxelles
Tel. 0032 2 893 36 36
Fax 0032 2 726 98 81
info-be@festool.com
www.festool.be



Bolivien

Grupo Ribepar Industria y Comercio SRL.
Av. Cristo Redentor Esq Noel Kempff Mercado
3000 Santa Cruz de la Sierra
Tel. 00591 33 448860
Fax 00591 33 442929
gruporibepar@ribepar.com.bo



Bosnien-Herzegowina

MAJO D.O.O.
Goričica pri Ihanu 2
1230 Domžale (Slovenija)
Tel. 00386 17 24 82 16
Fax 00386 17 24 11 07
majo.doo@siol.net
www.majo.si



Brasilien

W&S Saura Ltda.
Av. José Fortunato Santon 580
Distrito Industrial Abdo Najar
13474-750 Americana/ São Paulo
Tel. 0055 19 3469-9889
Fax 0055 19 3469-9888
ws@wsequipamentos.com.br
www.wsequipamentos.com.br



Bulgarien

Tooltechnic Systems E00D
9, Christopher Columbus Blvd.
1592 Sofia
Bulgaria
Tel. 00359 888574208, 00359 888989917
office@festool.bg
www.festool.bg



Chile

SOCIEDAD RHEKO LTDA.
Victoria 984, Villa Llacolen
San Pedro de la Paz
4130000 Concepcion
Tel.: 0056 41 2372 060
Info@reko.cl



China

Festool China
1159 Kangqiao East Rd, No.91-Buildg 1
Kangqiao Industrial Zone
201315 Shanghai (Pudong)
Tel. 0086 21 68 18 28 00
Fax 0086 21 68 18 26 90
info@festool.cn
www.festool.cn



Dänemark

Festool Danmark ApS
Postboks 1242
2300 København S
Tel. 0045 44 84 20 24
info-dk@festool.com
www.festool.dk



Deutschland

Festool Deutschland GmbH
Wertstraße 20
73240 Wendlingen a.N.
Tel. 0049 (0)7024/ 804-24010
Fax 0049 (0)7024/ 804-29699
vertrieb@festool.com
www.festool.de



Estland

UAB „TTS Tooltechnic Systems“
Ašigalio g. 6
LT-49142, Kaunas, Lietuva
Tel. 00370 37 308 414
Fax 00370 37 323 848
info@tts-company.lt
www.festool.ee



Finnland

Tooltechnic OY
Mäkituvantie 7
01510 Vantaa
Tel. 00358 10 22 95 110
Fax 00358 98 25 47 132
info@festool.fi
www.festool.fi



Frankreich

Festool France
47 Grande Allée du 12 Février 1934, Noisiel
77448 Marne la Vallée Cedex 2
Tel. 00 33 (1) 60 06 64 30
Fax 00 33 (1) 60 06 62 26
info-fr@festool.com
www.festool.fr



Georgien

LTD Electron
Agladze str. 7/a
0154 Tbilisi
Tel. 00995 32 2911121
Mobil: 00995 599 291122
contact@rcheuli.com
khaduri@gmail.com
www.rcheuli.com



Griechenland

Hellenic Tool Center
Driadon 4
141 22 Neo Heraklio (Attica)
Tel. 0030 21 02 81 10 72
Fax 0030 21 02 81 17 64
festool@otenet.gr
www.festool.gr



Großbritannien

TTS Tooltechnic Systems GB Ltd.
Saxham Business Park, Saxham
Bury St. Edmunds, Suffolk
IP28 6RX
Tel. 0044 1284 760 791
Fax 0044 1284 702 156
info@festool.co.uk
www.festool.co.uk



Indien

Caple Industrial Solutions,
WEH, Malad E, Mumbai 97.
Delhi +91 9999394047
Mumbai +91 9930069906
Bengaluru +91 9148788500
Kolkata +91 9599487490
festool.cat@caple.in
www.caple.in



Iran

GEDORE EL ALETLELI SAN. ve TIC. LTD. ŞTİ.
Birik Org. San. Bölgesi Tem Yan Yolu
1. Cad. 4. Sok. No:1
34953 Aydınlı-Tuzla / İstanbul
Tel. +90 216 395 32 00
Fax +90 216 395 32 03
info@gedore.com.tr
www.festool.com.tr



Irland

TTS Tooltechnic Systems Ireland Ltd
C/O McCann Duffy Cleary, E12 Calmount Park
Ballymount
Dublin 12
Tel. 00353 18 64 22 40
Fax 00353 18 64 22 47
sales@festool.ie
www.festool.ie



Island

ISOL Ltd.
P.O. Box 8436
Armúli 17
128 Reykjavik
Tel. 00354 53 31 234
Fax 00354 56 80 499
isol@isol.is
www.isol.is



Israel

A. Sherizly & Son Ltd.
Shderot Hamiktsot, 15
Einav Center
Modiin - 7177849
Tel. 00972 89 23 37 77
Fax 00972 89 23 44 77
sherizly@sherizly.com
www.festool.com



Italien

Festool Italia S.r.l.
Agente per l'Italia del marchio Festool
Via Enrico Fermi 36-38
20090 Assago MI
Tel. 0039 02 457851
Fax 0039 02 45785320
marketingit@festool.com
www.festool.it



Japan

Häfele Japan K.K.
14-17, Kami-Shinano, Totsuka-ku
244-0806 Yokohama
Tel. 0081 45 82 83 111
Fax 0081 45 82 83 110
festool@hafele.co.jp
www.festool.jp



Jordanien

Equipment plus sarl
Mkales street 41
Beirut
Tel. 00961 16 92 136
Fax 00961 99 25 993
info@equipment-plus.com
www.equipment-plus.com



Kanada

Tooltechnic Systems, LLC
400 N. Enterprise Blvd
Lebanon, IN 46052
Tel. 001 88 83 37 86 00
Fax 001 76 54 83 09 03
sales@festoolcanada.com
www.festoolcanada.com



Kasachstan

Voronin I.V.
Mikrorayon Aksay 3 a, dom 80
050031 Almaty
Tel. 007 727 242 94 55
ritm@ritm.asia
www.ritm.ltd.kz



Katar

Equipment plus sarl
Mkales street 41
Beirut
Tel. 00961 16 92 136
Fax 00961 99 25 993
info@equipment-plus.com
www.equipment-plus.com



Kolumbien

Ferreteria Al-Diaz
Cra. 50 No. 71C-31
Bogotá, D.C.
Tel. 0057 1 660 0083
Fax 0057 231 4350
gerencia@ferrealdiaz.com
www.ferrealdiaz.com



Kroatien

ALAGO d.o.o.
Horvati 112
10436 Rakov Potok
Tel. 00385 1 653 93 92
Fax 00385 1 653 93 93
info@alago.hr
www.alago.hr



Lettland

UAB „TTS Tooltechnic Systems“
Ašigalio g. 6
LT-49142, Kaunas, Lietuva
Tel. 00370 37 308 414
Fax 00370 37 323 848
info@tts-company.lt
www.festool.lv



Libanon

Equipment plus sarl
Mkales Street 41
Beirut, Lebanon
Tel. 00961 1 692136
Mobile 00961 71 861234
info@equipment-plus.com
www.equipment-plus.com



Litauen

UAB „TTS Tooltechnic Systems“
Ašigalio g. 6
LT-49142, Kaunas, Lietuva
Tel. 00370 37 308 414
Fax 00370 37 323 848
info@tts-company.lt
www.festool.lt



Luxemburg

Tooltechnic Systems (Belgium) N.V./S.A.
Agent Festool
Rue Colonel Bourgstraat 101
1030 Brussel
Tel. 0032 2 702 32 38
Fax 0032 2 726 98 81
info-be@festool.com
www.festool.be



Malta

PIOVE HOLDINGS Ltd.
Profs Carmelo Coliero Street
Handaq Industrial Estate
Handaq
QRM4005 Qormi
Tel. 00356 21 44 67 98
Fax 00356 21 44 44 76
piove@usa.net
www.cctechmaltta.com



Mazedonien

Rosa Doel
st. Jadranska Magistrala 90
1000 Skopje
Tel. 00389 022 602 092
Fax 00389 022 602 093
info@rosa.com.mk
contact@rosa.com.mk
www.rosa.com.mk



Moldavien

UAB „TTS Tooltechnic Systems“
Ašigalio g. 6
LT-49142, Kaunas, Lietuva
Tel. 00370 37 308 414
Fax 00370 37 323 848
info@tts-company.lt
www.tts-company.lt



Mexiko

Etapel, S.A. de C.V.
California No. 167
Col. Parque San Andrés
D.F. 04040 Mexico
Tel. 0052 55 56 89 50 55
Fax 0052 55 56 89 99 11
mbrands@etapel.com.mx
www.etapel.com



Neuseeland

Hindin Marquip Ltd.
1012 Great South Road
1061 Penrose - Auckland
Tel. 0064 9 9131661
hamish@hml.co.nz



Niederlande

Festool Nederland B.V.
Coenecoop 2 G
2741 PG Waddinxveen
Tel. 0031 18 26 21 940
Fax 0031 18 26 21 949
info-nl@festool.com
www.festool.nl



Norwegen

MOTEK AS
Alf Bjerkesvei 22 B
BOX 81 Oekern
0508 Oslo
Tel. 0047 23 05 25 00
Fax 0047 22 64 00 63
odd-arve.rygh@motek.no
www.motek.no



Österreich

Festool Österreich GmbH
Schloss Glanegg 2
5082 Grödig
Tel. 0043 (0)810/95 53 14
Fax 0043 (0)810/95 53 12
vertrieb-at@festool.com
www.festool.at



Panama

Formica Distribution Center, S.A.
City of Panama, Panama, street
85, Urb. Ind. Los Angeles
0832-2532 WTC PANAMA
Tel. 00507 260 5503
Fax 00507 260 1440
grettel.amores@bacosa.com



Paraguay

Renpar S.A.
Juan Leopardi N° 1879 c/ Pedro Peña
2160 San Lorenzo
Tel. 00595 21 51 13 29
Fax 00595 21 51 13 29
nlopes@renpar.com.py
www.festool.com



Peru

EURO TOOLS MASCHINEN E.I.R.L.
Costa Rica N° 513
J. Hunter, Arequipa
Tel. 0051 54 65 7454 / 0051 54 65 7455
Mob. 958370884 / 997375706
euroimportacion@hotmail.com
eurotoolsmaschinen@hotmail.com
www.euro-importacion.com



Philippinen

HAFELE PHILIPPINES INCORPORATED
Levi Mariano Avenue
Barangay Ususan, Taguig City
1638 Metro Manila
Tel. 0063 (2) 571 3678
Fax 0063 (2) 571 3693
stefan.wolf@hafele.com.ph



Polen

Festool Polska Sp. z o.o.
Sokotów, ul. Sokotowska 47a
05-806 Komorów
Tel. 0048 22 122 74 00
Fax 0048 22 122 74 01
info-pl@festool.com
www.festool.pl



Portugal

Tooltechnic Systems Unipessoal, Lda
Zona Industrial Pau Queimado
E.N. 5, Armazém 25
2870-500 Montijo
Tel. 0034 93 264 30 30
Fax 0034 93 264 30 31
info-pt@tts-company.com
www.festool.pt



Rumänien

Tooltechnic System Kft.
Lakatos út 40.
1184 Budapest
Tel. 0036 12 97 13 50
Fax 0036 12 97 13 59
info@festool.hu
www.festool.ro



Russland

TTS Tooltechnic Systems 000
Russia, Moscow region
Noginsk district, 142400 Noginsk,
Noginsk-Technopark area, 13
Tel. 007 49 57 75 83 54
Fax 007 49 56 41 23 72
info@festool.ru
www.festool.ru



Saudi-Arabien

Equipment plus sarl
Mkales street 41
Beirut
Libanon
Tel. 00961 1 692136
bejjanizad@equipment-plus.com
www.equipment-plus.com



Schweden

Festool Sverige AB
Stenåldersgatan 3
213 76 Malmö
Tel. 0046 40 670 10 00
info-se@festool.com
www.festool.se



Schweiz

Festool Schweiz AG
Moosmattstr. 24
8953 Dietikon
Tel. 0041 44 744 27 27
Fax 0041 44 744 27 28
info-ch@festool.com
www.festool.ch



Serbien

MAKSAL LINE D.O.O.
Pavla Pavlovića 11
11000 BEOGRAD
Mob. 00381 64 127 7581
Tel. 00381 11 407 8421
Fax 00381 11 2412 266
maksal.bg@gmail.com
www.maksal-line.rs



Slowakei

Festool CZ s.r.o.
Chelčického 1932
CZ - 470 37 Česká Lípa
Tel. 00420 48 16 45 162
Fax 00420 48 16 45 163
festool.info@festool.com
www.festool.cz



Slowenien

MAJO D.O.O.
Goričica pri Ihanu 2
1230 Domžale
Tel. 00386-17 248 216
Fax 00386-17 241 107
majo.doo@siol.net
www.majo.si



Spanien

Tooltechnic Systems, S.L.U.
Edificio Lisboa
Carretera de L'Hospitalet 147-149
08940 Cornellà de Llobregat
Tel. 0034 93 264 30 30
Fax 0034 93 264 30 31
info-es@festool.com
www.festool.es



Südafrika

Vermont Sales [Pty] Ltd
192 Tsesebe Crescent,
Corporate Park South, Old Pretoria Road,
Randjespark, Midrand, South Africa
PO Box 264, Halfway House, 1685
Tel. 0027 (0)11 314 7711
Fax 0027 (0) 866 88 66 33
orders@vermontsales.co.za
www.festool-powertools.co.za



Südkorea

URO CORPORATION
51, DongNam-ro 23-gil, Songpa-gu
05726 Seoul
URO Technical Center
24, SanGokDong-ro 14beon-gil, Hanam-si,
13025 Gyeonggi-do
Tel. 0082 24 03 80 11
Fax 0082 24 48 95 11
shin@uro.kr
www.uro.kr



Sri Lanka

Hafele India Pvt. Ltd.
No.52, Nadana Gardens, (Duplication Road)
Colombo 04, Sri Lanka
Tel. 0094 773 895 589
Fax 0094 11 288 9883
sameera.samarakkody@hafeleindia.com



Taiwan

Bestor Trading Corp.
No.12, Chung-Yang Lane
Kuang-Fu Village Shetou
Hsiang Chang-Hua Hsien
Tel. 00886 48 72 66 97
Fax 00886 48 72 52 09
bestor.steven@msa.hinet.net
www.bestor.com.tw



Thailand

Häfele (Thailand) Ltd.
57 Soi Sukhumvit 64
Bangjak Prakhonong
10260 Bangkok
Tel. 0066 27 41 71 71
Fax 0066 27 41 72 72
festool@hafele.co.th
www.hafele.com/th/en



Tschechische Republik

Festool CZ s.r.o.
Chelčického 1932
CZ - 470 37 Česká Lípa
Tel. 00420 48 16 45 162
Fax 00420 48 16 45 163
festool.info@festool.com
www.festool.cz



Türkei

GEDORE EL ALETLERİ SAN. ve TIC. LTD. ŞTİ.
Birtik Org. San. Bölgesi Tem Yan Yolu
1. Cad. 4. Sok. No:1
34953 Aydinli-Tuzla / Istanbul
Tel. +90 216 395 32 00
Fax +90 216 395 32 03
info@gedore.com.tr
www.festool.com.tr



Ukraine

UAB „TTS Tooltechnic Systems“
Ašigalio g. 6
LT-49142, Kaunas, Lietuva
Tel. 00370 37 308 414
Fax 00370 37 323 848
info@tts-company.lt
www.festool.ua



Ungarn

Tooltechnic System Kft.
Lakatos út 40.
1184 Budapest
Tel. 0036 12 97 13 50
Fax 0036 12 97 13 59
info@festool.hu
www.festool.hu



Uruguay

Luganer S.A.
Democracia 2090
Montevideo 11800
Tel. 00598 24 01 76 08
Fax 00598 24 01 76 08
centroventas@luganer.com.uy
www.luganer.com.uy



USA

Tooltechnic Systems, LLC
400 N. Enterprise Blvd
Lebanon, IN 46052
Tel. 001 88 83 37 86 00
Fax 001 76 54 83 09 03
sales@festoolusa.com
www.festoolusa.com



Venezuela

Materiales Manzanillo c. a
Juan Baustista arismendi
001 Portamar. Isla de Margarita
Tel. 0058 295 2744 601
Fax 0058 295 2744 783
Jou37@hotmail.com



Vereinigte Arabische Emirate

POLIMAR
Unit D-8 Sharjah Furniture Complex
Al Wahda Street
P.O. Box 433 Sharjah
Tel. 00971 65 33 41 47
Fax 00971 65 33 00 09
polimar@emirates.net.ae
www.polimar.com



Weißrussland

UAB „TTS Tooltechnic Systems“
Ašigalio g. 6
LT-49142, Kaunas, Lietuva
Tel. 00370 37 308 414
Fax 00370 37 323 848
info@tts-company.lt
www.festool.by



Zypern

K and S Industrial Supplies Ltd.
31, Vasilissis Frederikis street
P.O. Box 27147
1642 - Nicosia
Tel. 00357 22 67 46 64
Fax 00357 22 67 22 40
seraphim@cytanet.com.cy
www.festool.com

FESTOOL

Werkzeuge für höchste Ansprüche

Festool GmbH

Wertstraße 20
73240 Wendlingen

vertreten durch:

Festool Deutschland GmbH

Wertstraße 20
73240 Wendlingen

Produktanfragen und Ersatzteilbestellungen

Telefon: +49 (0)70 24/804-24010
Telefax: +49 (0)70 24/804-29699
E-Mail: vertrieb@festool.com

Fragen zu SERVICE all-inclusive

Telefon: +49 (0)70 24/804-24108
Telefax: +49 (0)70 24/804-20608
E-Mail: festoolservice@festool.com

Kundendienst Festool

Wertstraße 22
73240 Wendlingen

Reparaturen im Werkskundendienst

Telefon: +49 (0)70 24/804-24400
Telefax: +49 (0)70 24/804-20298
E-Mail: service-de@festool.com

www.festool.de

Art.-Nr. 066 060 DE/de



4 0 1 4 5 4 9 2 9 4 3 5 2

Festool Gesamtkatalog 2017

Stand: 01/2017, ersetzt alle vorherigen Kataloge.
Änderungen und Irrtümer vorbehalten. Alle Abbildungen sind unverbindlich.
Unverbindliche Preisempfehlung des Herstellers. Preise gültig ab 01.01.2017.
Preise des Händlers können abweichen.

Produkt-Leistungsmerkmale



Antistatik-Funktion
Absaugmobile und Maschinen mit Antistatik-Funktion gegen statische Aufladung beim Arbeiten.



LED-Schlaglicht
LED-Licht für einfaches und präzises Anlegen am Anriss.



Doppellinien-Laser
Zwei Laserlinien für einfaches und präzises Anlegen am Anriss von rechts oder links.



Drehmomentabschaltung
Intelligente Technik liefert für jedes Material die optimale Kraft beim Schrauben.



Sticksäge mit Präzisionsführung
Verschleißfeste Hartmetallbacken führen das Sägeblatt direkt über der Schnittstelle. Für exakte Arbeitsergebnisse.



AUTOCLEAN
Automatische Hauptfilterabreinigung AUTOCLEAN mit stufenlos einstellbaren Abreinigungsintervallen.



FlowDetect
Schutz der Gesundheit: Volumenstromkontrolle überwacht Mindestluftgeschwindigkeit von 20 m/s und warnt bei Unterschreitung.



Spir-0-Cut
Einschneidiger Hobelkopf für entscheidende Vorteile: kein Justieren des Flugkreises nach Messerwechsel und ziehender Schnitt für hohe Oberflächengüte.



Electronic
Regelbare Drehzahl für materialgerechtes Arbeiten.



MMC Electronic
Materialgerechtes Arbeiten: Leistungselektronik „Multi Material Control“ mit regelbarer, konstanter Drehzahl und Temperaturüberwachung.



MMC Electronic Digital
Prozessorgesteuerte Leistungselektronik „Multi Material Control“ mit regelbarer und konstanter Drehzahl und Temperaturüberwachung für materialgerechtes Arbeiten.



PoliStick
Schnelles Verschlussprinzip zum Befestigen von Polierfilz, Polierschwamm oder Lammfell – für mehr Wirtschaftlichkeit.



IAS 3-System
Schlauchsystm integriert Druckluft, Absaugung und Abluft.



IAS 3 light
Absaugung, Druckluft mit Außen-Ablufführung.



IAS 3-SD
Zum direkten Anschluss eines Festool Druckluftschleifers an eine Druckluftleitung (ohne Absaugung).



Serienmäßiger Anschluss
Serienmäßiger Anschluss für Absauggeräte.



EC-TEC
Das EC-TEC Antriebskonzept steht für außergewöhnliche Kraftentfaltung bei kleinstmöglichem Energieverbrauch.



StickFix
Schnelles Verschlussprinzip zur Befestigung von Schleifmitteln – ohne Kleben und Klemmen – für mehr Wirtschaftlichkeit.



MPE-Schleifschuh
Schleifschuhe und Schleifteller aus hochverschleißfreiem Werkstoff für längere Lebensdauer.



Lithium-Ionen (Li)
Ausstattung mit Lithium-Ionen Hochleistungs-Akkupacks.



Jetstream Prinzip
Weniger Verstaubung, weniger Hitze, weniger Zusetzen – durch das 9-Loch-Prinzip. Bis zu 30 % längere Standzeit.



MULTI-JETSTREAM Prinzip
Schleifen mit eingebautem Staubtransport. Mit dem patentierten MULTI-JETSTREAM Prinzip.



IAS 2-System
Vereinigt drei Funktionen in einem Schlauch: Druckluftversorgung, Abluftückführung und Staubabsaugung.



SDS-plus
Werkzeugaufnahme für schnellen Werkzeugwechsel.



AIRSTREAM-Akku
Schnellerer Wiedereinsatz von Akkupacks dank AIRSTREAM-Technologie (Kühlfunktion zur schnelleren Verfügbarkeit) und deutlich erhöhter Ladeleistung.



High torque
Werkzeug mit hohem Drehmoment.



Protector
Schützt Schleifteller und Werkstoff bei randnahe Arbeiten.



Schlagstopp
Ermöglicht das manuelle Ausschalten des Hammerschlages beim Bohren in Holz oder brüchigen Materialien.



Elektronische Überwachung
Elektronische Überwachung der Wicklungstemperatur schützt vor Motorschäden.



Splitterschutz
Der patentierte Splitterschutz für beidseitig aussrissarme Schnitte beim Sägen.



Sicherheitsrutschkupplung
Mechanische Rutschkupplung, schützt bei plötzlichem Blockieren oder Verkanten des Werkzeugs.



Start-/Stop-Funktion
AUTO-Modus ohne Betätigung des Hauptschalters.



Führungssystem
Patentiertes Führungssystem für sichere Führung von Säge- und Fräswerkzeugen.



Kappschienen
Kapp-Sägesystem welches Maschine und Kappschiene für winkeltgerechte Wiederholanschnitte fest miteinander verbindet.



Adapter ErgoFix
Zur Aufnahme eines M14 Rührstabs.



Schnell-Bremse
Für sicheres Arbeiten beim Hobeln, Sägen und Fräsen.



FastFix
Erleichtert den Wechsel von Einsatzwerkzeugen beim Fräsen, Sägen, Hobeln, Schleifen, Bohren und Schrauben.



Anlaufstrombegrenzung
Problemloser Start bei Haushaltssicherungen.



plug it
Abnehmbares, austauschbares Netzkabel mit Sicherheitsverschluss für schnelles Umrüsten.



CLEANTEC Staubabsaugung
Serienmäßiger Anschluss (27/36/50 mm) für Staubabsaugung, schützt Mensch und Umwelt.



CLEANTEC Verbindungssystem
Integrierter Bajonettverschluss als Verbindungselement zwischen Sauger und Werkzeug.



Elektronischer Überlastschutz
Schützt den Motor bei blockierendem Werkzeug.



Vibrationsstopp
Patentierte VS-Wuchtung für optimale Laufruhe beim Schleifen und dadurch gesundheitschonendes Arbeiten.



Nut im Sägertisch
Zum sicheren Fixieren sowie als Schutz gegen unbeabsichtigtes Verrutschen der Werkstücke mittels Hebelzwingen.



Elektrodynamische Auslaufbremse
Sägekette steht sofort nach Loslassen des Drehzahlreguliers.



Turbo-Absaugung
Die Turbo-Absaugung sorgt für eine saubere, staubfreie Luft und freie Sicht beim Arbeiten.



Bluetooth-Schnittstelle
Nutzung mobiler Endgeräte über Bluetooth-Standard.



Telefon-Freisprechfunktion
Telefongespräche (im Voll-duplex) über Rückkoppelung.



USB-Anschluss
Zum Laden von externen Geräten.



DAB+
Wiedergabe im DAB+ - Standard.



Rechts-/Linkslauf
Zum Ein- und Ausdrehen von Schrauben.

Produkt-Kennschlüssel

Produkttyp	Leistungsklasse	Ausstattungsvariante	Verpackt im SYSTAINER	Weiterer Lieferumfang
RO	150	FEQ	Plus	Set
	Teller-Ø, Behältervolumen, etc.	F Werkzeugwechsel E Electronic B Schnell-Bremse CE CENTROTEC Q plug it SG Schlauchdepot EW Elektrowerkzeug DW Druckluftwerkzeug LE Druckluftvariante	mit SYSTAINER	umfangreiches Zubehör im Lieferumfang enthalten

SB-verpackt Zubehör ist zur Selbstbedienung im Handel platziert