

Produktkatalog 2016

Nilfisk blue line



Nilfisk – Ihr bewährter Partner

Gestützt auf unser umfassendes Wissen über Ihre Bedürfnisse, Herausforderungen und Ihre tägliche Arbeitsumgebung haben wir den Anspruch, Ihnen die richtige Lösung zu bieten und Ihre Produktivität zu verbessern – damit Sie sich auf Ihre Aufgaben konzentrieren können.

Seit 1906 hat sich Nilfisk in diesem Streben nach Perfektion niemals auf Kompromisse eingelassen. Aus unserer starken, von Innovation und Zielstrebigkeit geprägten Tradition bieten wir professionellen Anwendern nur absolute Spitzenlösungen für ihre Reinigungsaufgaben. Unsere Geräte sind langlebig, bedienerfreundlich und garantieren niedrige Gesamtkosten bei höherer Produktivität.

Unser Ziel sind rundum zufriedene Kunden. Auf unserer dynamischen Geschäftsplattform bietet die Produktlinie Nilfisk blue line dafür innovative und zuverlässige Reinigungslösungen, die vielen verschiedenen Anforderungen und Segmenten gerecht werden. Wenn es darum geht, Ihre Leistungsfähigkeit und Ihre Arbeitsbedingungen zu verbessern und gleichzeitig kontinuierlich Ihre Kosten zu senken und die Auswirkungen auf die Umwelt zu verringern, gibt es für uns keine Kompromisse.

Bei Nilfisk sind wir davon überzeugt, dass eine solide Vergangenheit das Fundament für eine starke Zukunft legt. Als Ihr professioneller Geschäftspartner müssen wir unser Geschäft fortlaufend innovativ weiterentwickeln, um Ihres zu stärken. Das ist das Versprechen, das Nilfisk Ihnen als Ihr bewährter Partner gibt.



Nilfisk – Ihr Partner für jede Reinigungsaufgabe

Gestützt auf unser umfassendes Wissen über Ihre Bedürfnisse, Herausforderungen und Ihre tägliche Arbeitsumgebung haben wir den Anspruch, Ihnen die richtige Lösung zu bieten und Ihre Produktivität zu verbessern – damit Sie sich auf Ihre Aufgaben konzentrieren können.

Automotive



Sauberkeit ist ein wesentlicher Teil Ihres Geschäfts

Wir möchten Ihnen helfen, die richtige Atmosphäre für die Optimierung Ihres Geschäfts zu schaffen. Der Raum, in dem Sie Ihre Kunden empfangen, muss einladend wirken. Sauberkeit ist da ein absolutes Muss. Nilfisk kann Ihnen dafür das perfekte Lösungskonzept bieten, damit Sie sich aufs Verkaufen konzentrieren können.

Unsere vielfältigen Lösungen unterstützen auch Ihre Wirtschaftlichkeit. Sie tragen zur Werterhaltung bei, verkürzen reinigungsbedingte Betriebsunterbrechungen, senken Ihre Wartungskosten und fördern eine stetige Gewinnsteigerung.

Landwirtschaft



Die Landwirtschaft stellt höchste Anforderungen an Mensch und Maschine

Vom Schweineproduzenten bis zum Weinbauern – wir bieten die richtige Lösung für jede Reinigungsaufgabe. Im Zuge der immer stärkeren Konzentration in der Landwirtschaft steigen die Anforderungen an Automatisierung und den Einsatz modernster Technik. Wir kombinieren maßgeschneiderte stationäre Anlagen für landwirtschaftliche Gebäude und Lagereinrichtungen mit mobilen Einheiten für Maschinen, Außenanlagen, Innenhöfe, Maschinenparks oder den Produktionsbereich.

Vom Hochdruckreiniger über Saugsysteme bis hin zu Bodenreinigungsmaschinen, können wir Ihnen ein Produkt anbieten, das Ihre täglichen Reinigungsanforderungen erfüllt – und über die nötige Leistung verfügt, um die Aufgabe einwandfrei zu erledigen.

Industrie und Eisen & Metall



Höhere Produktivität, Sauberkeit und Sicherheit

Verunreinigungen von gewöhnlichem Staub und Schmutz bis hin zu Öl und Grobschmutz sind in Werkshallen ganz normal. Für die Bodenreinigung sind daher Lösungen mit industrieller Leistungsfähigkeit gefordert. Die robuste Bodenreinigungsausrüstung von Nilfisk bewältigt diese Herausforderungen souverän. Sie bietet eine gründliche Reinigung und steigert mit ihrem wartungsfreundlichen Konzept die Produktivität.

Von Aufsitz- und Mitgänger-Scheuersaugmaschinen, Saugern für Gewerbe und Industrie bis hin zu Outdoor-Maschinen bietet Nilfisk Reinigungsmaschinen, die allen Anforderungen der Eisen- und Metallindustrie gerecht werden und damit Zuverlässigkeit und Produktivität sichern.

Baugewerbe



Im Baugewerbe ist die Reinigung eine täglich zu bewältigende Herausforderung

Von Malern, Mauern und kleineren Baufirmen bis hin zu großen Baukonzernen – wir bieten die richtige Lösung für jede Reinigungsaufgabe. Im Baugewerbe muss jeden Tag unter harten Bedingungen gearbeitet werden. Das gilt auch für die Reinigung mit unterschiedlichen, teilweise gefährlichen Stäuben und Abfällen unter schwerer körperlicher Anstrengung bei anspruchsvollen Aufgaben. Dies erfordert effiziente und robuste Produkte, denen Stöße nichts anhaben können. Produkte, die mobil einsetzbar, einfach aufzubewahren und unkompliziert anzuwenden sind und die das Expositionsrisiko minimieren.

Von Hochdruckreinigern bis zu Nass-/Trockensaugern, unterstützt durch leistungsstarke Kehrmaschinen für Flächen aller Größen und Formen, können wir ein Produkt bieten, das Ihre täglichen Reinigungsanforderungen erfüllt – und dafür die nötige Leistungsfähigkeit mitbringt.

Lebensmittel & Getränke



Sichere, hygienisch einwandfreie Fußböden sind eine unverzichtbare Anforderung in der Lebensmittel- und Getränkeherstellung

Eine unsachgemäße oder ungenügende Reinigung kann zur Kontamination des Produkts führen – und in ihrer Folge womöglich zu kostspieligen Rückrufen, Gesundheitsgefahren für die Verbraucher und einem Imageschaden für Ihre Marke. Geräte von Nilfisk bieten die herausragende Scheuerleistung, die zur Aufrechterhaltung höchster Reinheitsstandards in diesen anspruchsvollen Umgebungen benötigt wird. Vor allem auf rutschhemmenden Böden können Lebensmittelreste leichter hängen bleiben. Diese Böden benötigen daher eine besonders gründliche und häufige Reinigung. Für die Lebensmittel- und Getränkeindustrie hat die Aufrechterhaltung hoher Hygienestandards höchste Priorität.

Nilfisk macht die Welt sauberer

- Wir machen den Weg frei für mehr Sicherheit, Sauberkeit und Produktivität in allen Lebensbereichen



Jeden Tag und überall auf der Welt brauchen Menschen saubere Arbeitsplätze, Behörden, Fabriken, Krankenhäuser, Schulen, Flughäfen und Wohnungen. Mit der wachsenden Weltbevölkerung und der Erhöhung des Lebensstandards steigen weltweit die Ansprüche an Sauberkeit und höhere Lebensqualität.

Unsere Lösungen helfen unseren Kunden rund um den Globus im professionellen ebenso wie im privaten Bereich, ihre Einrichtungen und Wohnungen sauber zu halten. Indem wir unsere Kunden mit der weltweit führenden Reinigungstechnologie ausstatten, machen wir den Weg frei für mehr Sicherheit, Sauberkeit und Produktivität in allen Bereichen des täglichen Lebens.

Nilfisk wurde mit der Vision gegründet, Produkte höchster Qualität weltweit herzustellen und zu verkaufen. Seit mehr als hundert Jahren gibt Nilfisk mit innovativen Produkten und Lösungen nun schon überzeugende Antworten auf sich wandelnde Markt- und Kundenbedürfnisse.

Im Lauf der Jahre haben wir andere Unternehmen übernommen, um unsere Präsenz zu stärken. Heute sind wir gemeinsam gut aufgestellt. Uns eint das Versprechen, innovativ zu sein und unserem Anspruch gerecht zu werden: die besten Produkte zu liefern, die der Kunde bekommen kann.

Weitere Informationen finden Sie unter www.nilfisk.de



Inhaltsverzeichnis

Hochdruckreiniger

Hochdruckreinigerprogramm	08
Neue Namensgebung	09
Produktübersicht Hochdruckreiniger	10
MC 2C	18
MC 3C	19
MC 4M	20
MC 5M	21
MC 6P	23
MC 7P	24
MC 8P	25
MH 1C	27
MH 2M	28
MH 4M	29
MH 5M	30
MH 5M E	31
MH 7P	32
MH 8P	33
MC PE / DE	34
MH PE / DE	35
SC UNO 4M	36
SC UNO 5M / 6P / 7P	37
SC DUO 6P/7P	38
SC DELTA	39
SH SOLAR D	40
SH SOLAR E	41
SH SOLAR G	42
SH TRUCK	43
SH AUTO	44
Compact E	46
Compact M	47
SB-Waschcenter	48
Washstraße	49
Portalwaschanlagen	50
Vorwaschmodul Autark	51
Zubehör für Hochdruckreiniger	52
Vorsprühergeräte	88
TRK 25	89
Optionen für stationäre Anlagen	90

Sauger

Saugerprogramm	92
Namensgebung	93
EU-Energielabel	94
Produktübersicht Sauger	95
Eigenschaften	98
SALTIX 10	104
MAXXI II	105
AERO 21	106
AERO 26/31	107
ATTIX 30	108
ATTIX 40 INOX	109
ATTIX 50	110
ATTIX 560-21 XC	111
ATTIX 7	112
ATTIX 7 Flüssigkeitssauger	113
ATTIX 9	114
ATTIX 145 / 155	115
SB STATION / SB TANDEM	116
Sicherheitssauger	118
ATTIX M-Klasse	120
ATTIX H-Klasse	121
ATTIX 965-0H/M SD XC	121
Zubehör Sauger	124
Sicherheitssauger Type 22	156
Zubehör Sicherheitssauger Type 22	157
Sprühextraktionsgeräte	162
Zubehör Sprühextraktionsgeräte	163

Bodenreiniger

Bodenreinigerprogramm	164
SCRUBTEC Familie	165
FLOORTEC Familie	166
SPINTEC Familie	166
SCRUBTEC 130 E	168
SCRUBTEC 234 C	169
SCRUBTEC 337.2	170
SCRUBTEC 343.2	171
SCRUBTEC 453	172
SCRUBTEC 553	173
SCRUBTEC 651 / 653 / 661	174
SCRUBTEC 8	175
SCRUBTEC R 253	176
SCRUBTEC R 4	177
SCRUBTEC R 6	178
Batterien und Ladegeräte	179
Zubehör Scheuersaugmaschinen	181
FLOORTEC 480 M	196
BK 900	197
FLOORTEC 350	198
FLOORTEC 760	199
FLOORTEC R 360	200
FLOORTEC R 670	201
FLOORTEC R 870	202
Batterien und Ladegeräte	203
Zubehör Kehrmaschinen	204
SPINTEC 443	210
SPINTEC 551 UH	211
Zubehör Einscheiben-/Poliermaschinen	202
Reinigungsmittel	214
Consumer	222
Hochdruckreiniger	223
Sauger	234

Verkaufsbedingungen

1. Dieser Katalog ist gültig ab 1. Jan. 2016.
2. Die in diesem Katalog verzeichneten Preise sind unverbindliche, empfohlene Verkaufspreise ohne gesetzliche Mehrwertsteuer.
3. Mit Erscheinen dieses Kataloges verlieren alle bisherigen Kataloge ihre Gültigkeit. Einzelne Artikel – insbesondere des Zubehörprogramms – sind nicht in allen Ländern erhältlich bzw. nur auf Anfrage lieferbar.
4. Aus Angaben oder Abbildungen dieses Kataloges können keine Ansprüche geltend gemacht werden.
5. Änderungen in Technik, Form und Ausstattung vorbehalten.
6. Es gelten ausschließlich die AGB von der Nilfisk GmbH.
Bei Nichtvorhandensein stellen wir Ihnen diese gerne zur Verfügung.

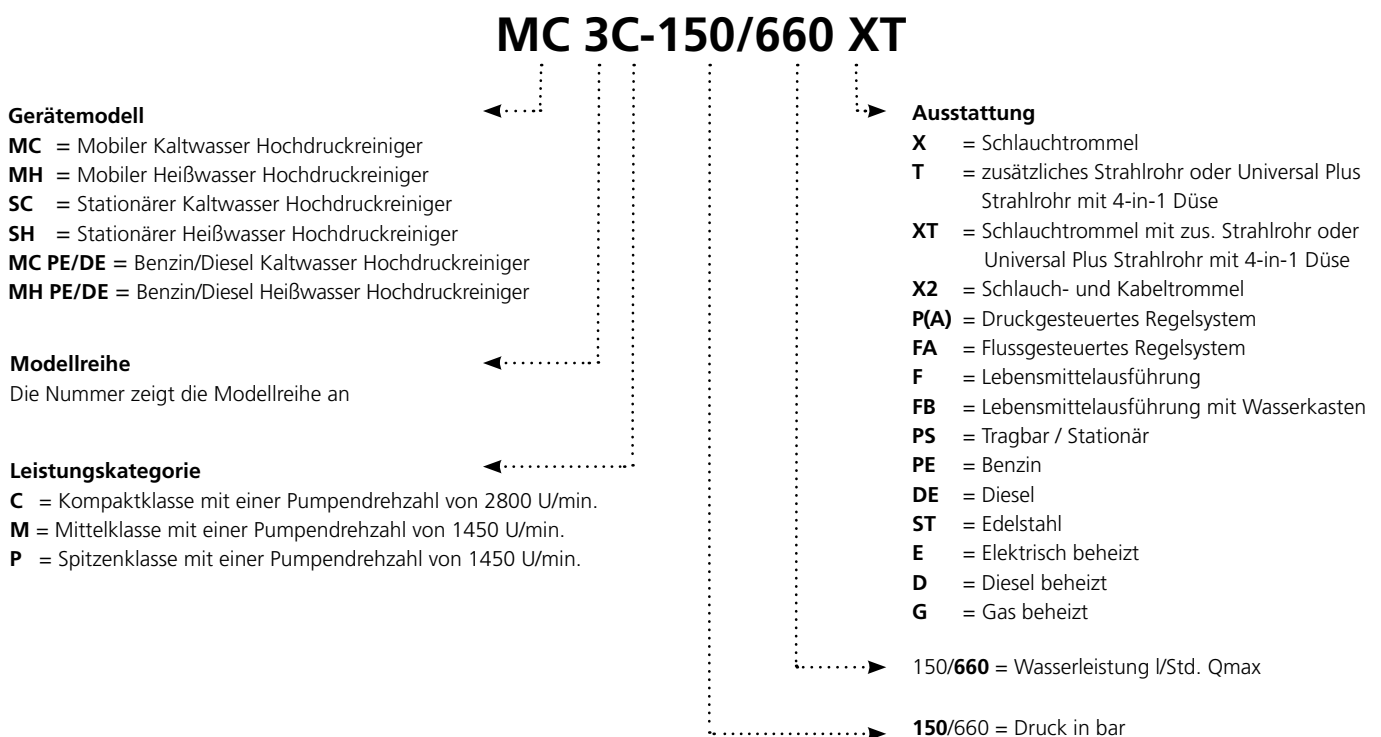
**Professionelle Hochdruckreiniger von Nilfisk blue line
machen den Weg frei für eine effizientere und
produktivere Reinigung**



Neue Namensgebung für Nilfisk Hochdruckreiniger



2016 führt Nilfisk neue Bezeichnungen für professionelle Hochdruckreiniger ein. Ziel der neu definierten Namen ist es, einen einfachen und klareren Überblick über die technischen Details und Merkmale unserer Produkte zu geben. Auf diese Weise möchten wir den Geschäftsprozess für unsere Partner vereinfachen.

Die Namensgebung soll für größere Transparenz hinsichtlich der technischen Daten sorgen und die Wahl der richtigen Maschine erleichtern.



Finden Sie Ihren mobilen Kaltwasser Hochdruckreiniger

Die folgende Tabelle gibt Ihnen eine Übersicht zwischen den alten und den neuen Produktnamen. Die Artikelnummern bleiben gleich.

	Artikel-Nr.	Bezeichnung 2015	Bezeichnung 2016
	128470180	POSEIDON 2-22 T	MC 2C-120/520
	128470136	POSEIDON 2-22 XT	MC 2C-120/520 XT
	128470135	POSEIDON 2-25 XT	MC 2C-140/610 XT
	128470140	POSEIDON 2-29	MC 2C-150/650
	128470138	POSEIDON 2-29 XT	MC 2C-150/650 XT
	107146376	MC 3C-150/660	MC 3C-150/660
	107146380	MC 3C-150/660 XT	MC 3C-150/660 XT
	107146382	MC 3C-170/820	MC 3C-170/820
	107146384	MC 3C-170/820 XT	MC 3C-170/820 XT
	107146395	MC 4M-140/620	MC 4M-140/620
	107146400	MC 4M-160/620	MC 4M-160/620
	107146403	MC 4M-160/620 XT	MC 4M-160/620 XT
	107146406	MC 4M-180/740	MC 4M-180/740
	107146410	MC 4M-180/740 XT	MC 4M-180/740 XT
	107146705	POSEIDON 5-41	MC 5M-180/840
	107146708	POSEIDON 5-41 XT	MC 5M-180/840 XT
	107146711	POSEIDON 5-56	MC 5M-200/1050
	107146716	POSEIDON 5-56 XT	MC 5M-200/1050 XT
	107146718	POSEIDON 5-62	MC 5M-220/1130
	107146721	POSEIDON 5-62 FA	MC 5M-220/1130 FA
	107146722	POSEIDON 5-62 XT	MC 5M-220/1130 XT
	107146772	POSEIDON 6-56 XT	MC 6P-200/1050 XT
	107146752	POSEIDON 6-65	MC 6P-180/1300
	107146759	POSEIDON 6-65 XT	MC 6P-180/1300 XT
	107146761	POSEIDON 6-79 XT	MC 6P-170/1610 XT
	107146763	POSEIDON 6-61 F	MC 6P-100/1610 F
	107146800	POSEIDON 7-67	MC 7P-195/1280
	107146801	POSEIDON 7-67 XT	MC 7P-195/1280 XT
	107146802	POSEIDON 7-67 F	MC 7P-195/1280 F
	107146812	POSEIDON 7-67 FB	MC 7P-195/1280 FB
	301002534	POSEIDON 8-111	MC 8P-180/2100
	301002535	POSEIDON 8-125	MC 8P-160/2500
	301002619	POSEIDON 8-125 ST	MC 8P-160/2500 ST

Die MC-Reihe – ideal für Baustellen, Geräteverleih, Landwirtschaft, Industrie und Lebensmittelbranche

Die MC-Reihe der mobilen Kaltwasser Hochdruckreiniger umfasst Lösungen für den semiprofessionellen und selteneren Einsatz bis zu den Modellen unserer Premiumklasse, die sich ideal für die anspruchsvollsten und härtesten industriellen Reinigungsaufgaben eignen. Die MC-Reihe macht den Weg frei für die effiziente Kaltwasserreinigung in einer Vielzahl unterschiedlicher Umgebungen.



Das Modell **MC 2C** ist ein kompaktes und leichtes Gerät, das sich ideal für die meisten allgemeinen Reinigungsaufgaben eignet, die in Handwerks- und Einzelhandelsbetrieben oder auf kleinen Bauernhöfen anfallen. Die robuste und langlebige Pumpe ist auf einen weniger intensiven oder selteneren Einsatz ausgelegt.



Der **MC 3C** ist ein neuer und innovativer, kompakter Hochdruckreiniger für den gewerblichen Einsatz bei täglichen leichteren Reinigungsaufgaben. Der MC 3C ist leicht zu transportieren und bietet darüber hinaus vielfältige Aufbewahrungsmöglichkeiten und ein innovatives Reinigungsmittelsystem, das die Reinigung intuitiver und produktiver macht.



Der auf der gleichen Plattform wie das MC3-Programm aufgebaute **MC 4M** ist mit einer leistungsfähigeren Pumpe und einem stärkeren Motor ausgestattet und damit ideal für intensivere gewerbliche Reinigungsanwendungen. Die ideal gelösten Aufbewahrungseinrichtungen vereinfachen Aufbewahrung und Transport. Das neue Reinigungsmittelsystem verbessert die Reinigungswirkung nicht nur bei der Anwendung des Reinigungsmittels, sondern auch im normalen Hochdruckbetrieb.



Die Reihe **MC 5M** bietet zusätzliche Funktionen für breitere Anwendungsmöglichkeiten und höhere Mobilität. Das Programm vereint Robustheit, Ergonomie, Wartungsfreundlichkeit und hohe Reinigungskraft für einen längeren Einsatz in anspruchsvollen Umgebungen.



MC 6 P sind Kaltwasser Hochdruckreiniger für höchste Anforderungen und den besonders intensiven Einsatz in vielen verschiedenen Anwendungsbereichen.



Die Reihe **MC 6** umfasst auch ein **F-Modell**, das mit einem rostfreien Edelstahlrahmen und grauen, nicht markierenden Rädern und Schläuchen zum Schutz der Arbeitsumgebung ausgestattet ist.



MC 7 P sind Kaltwasser Hochdruckreiniger für höchste Anforderungen und den besonders intensiven Einsatz in vielen verschiedenen Anwendungsbereichen.



Das Modell **MC 7 F** ist mit einem rostfreien Edelstahlrahmen und grauen, nicht markierenden Rädern und Schläuchen zum Schutz der Arbeitsumgebung ausgestattet. Das Modell **MC 7 FB** für die Lebensmittelindustrie verfügt zusätzlich über einen Wassertank mit Schwimmerschalter und einen externen Reinigungsmittelinjektor zur absoluten Trennung des Wassernetzes und für den Einsatz von Schaum oder Spezialchemikalien.



Der **MC 8P** ist der ideale Partner für Anwendungen, die eine hohe Reinigungskraft und Wasserleistung in Verbindung mit einem robusten und einfachen Stahlrahmen erfordern – ideal für Landwirtschaft sowie im Bau- und Verkehrswesen.

Eine Übersicht unserer mobilen Heißwassergeräte

In der unten stehenden Tabelle finden Sie eine Gegenüberstellung der alten und neuen Produktamen unserer Heißwasser Hochdruckreiniger. Die Artikelnummern haben sich nicht geändert.

	Artikel-Nr.	Bezeichnung 2015	Bezeichnung 2016
	107145000	NEPTUNE 1-22	MH 1C-110/600
	107145024	NEPTUNE 2-26 Special	MH 2M-140/600
	107145025	NEPTUNE 2-26 X Special	MH 2M-140/600 X
	107145026	NEPTUNE 2-30 Special	MH 2M-155/660
	107145027	NEPTUNE 2-30 X Special	MH 2M-155/660 X
	107146600	NEPTUNE 4-39 FAX	MH 4M-165/820 X
	107146601	NEPTUNE 4-43 FAX	MH 4M-180/860 X
	107146602	NEPTUNE 4-50 FA	MH 4M-190/960
	107146611	NEPTUNE 4-50 FAX	MH 4M-190/960 X
	107146614	NEPTUNE 4-55 FA	MH 4M-200/1010
	301003029	NEPTUNE 4-54 X	MH 4M-200/1050 XP
	107146615	NEPTUNE 4-55 FAX	MH 4M-200/1010 X
	107146650	NEPTUNE 5-50 FA	MH 5M-190/960
	107146651	NEPTUNE 5-50 FAX	MH 5M-190/960 X
	107146653	NEPTUNE 5-61 FA	MH 5M-210/1110
	301000823	NEPTUNE 5-57 X	MH 5M-200/1080 XP
	107146654	NEPTUNE 5-61 FAX	MH 5M-210/1110 X
	301000826	NEPTUNE 7-63	MH 7P-175/1260 P
	301001731	NEPTUNE 7-63 FA	MH 7P-175/1260
	107146212	NEPTUNE 7-63 FAX2	MH 7P-175/1260 X2
	301001786	NEPTUNE 8-103	MH 8P-180/2000
	301002020	NEPTUNE E 12	MH 5M-150/750 E12
	301002021	NEPTUNE E 24	MH 5M-150/750 E24

Die MH-Reihe – innovative Heißwasser-Lösungen

Die MH-Reihe von mobilen Heißwassergeräten war das erste Heißwasser-Produktprogramm mit EcoPower Wärmetauschersystem, das sich durch einen höheren Wirkungsgrad, niedrigere Emissionen und geringere Brennstoffkosten auszeichnet. Ein System, das seitdem oft kopiert worden ist.



Nilfisk Wärmetauscher wurden von EUnited für ihren hohen Wirkungsgrad zertifiziert – eine Garantie für ihre hohe Leistungsfähigkeit und niedrige Betriebskosten.

Die kompakten Heißwassergeräte **MH 1C** und **MH 2M** sind Einstiegsmodelle, die ein bahnbrechendes Design mit hoher Leistungsfähigkeit, geringen Emissionen und reduzierten Betriebskosten vereinen. Mit ihrer stehenden Bauweise, die den Platzbedarf verringert und den Transport und die Aufbewahrung vereinfacht, eignen sie sich ideal für Handwerker und kleine Autowerkstätten. Der **EcoPower** Wärmetauscher spart dauerhaft Brennstoff im Vergleich zu vielen anderen Modellen, die auf dem Markt erhältlich sind. Ob als Wechsel- oder Drehstromgerät, MH 1C und MH 2M bieten alle eine hervorragende Reinigungsleistung.



Der **MH 4M** und **MH 5M** sind leistungsfähige und robuste Hochdruckreiniger der Mittelklasse. Sowohl der kompaktere MH 4M als auch der leistungsfähigere und vielseitigere MH 5M bestechen durch optimale Handhabung, hohe Reinigungsleistung, geringe Emissionen und niedrige Betriebskosten. Die Modelle MH 4M und MH 5M sind mit einer kraftvollen Pumpe, einem langsamlaufenden Motor und einem einzigartigen Druckentlastungssystem ausgerüstet, so dass sie einen noch höheren Bedienkomfort bieten.

Der **MH 7P** verbindet preisgekröntes Design, die 4-Kolben-Pumpentechnologie und einen äußerst leistungsfähigen **EcoPower** Wärmetauscher, was ihn zu einem der leistungsstärksten Geräte auf dem Markt macht.

Neben diesen Grundmodellen bietet Nilfisk auch den **MH 8P** mit besonders hoher Wasserleistung – und somit eine komplette Reihe für alle Anwendungsbereiche.

Der **MH E** schließlich eignet sich hervorragend für den Einsatz in der Lebensmittelindustrie oder in explosionsgefährdeten Bereichen und überzeugt mit vielen Eigenschaften des MH 5M, u.a. dem WDK-Reinigungsmitteldosiersystem sowie seinem robusten Stahlrahmen.



Finden Sie die passenden Kalt- oder Heißwassergeräte mit Benzin- oder Dieselantrieb

Die Tabelle gibt Ihnen eine Übersicht über die alten und neuen Produktbezeichnungen. Alle Artikelnummern ändern sich nicht und bleiben bestehen.

	Artikel-Nr.	Bezeichnung 2015	Bezeichnung 2016
	106174800	POSEIDON 2-35 PE	MC 2C-180/700 PE
	106174804	POSEIDON 5-51 PE PLUS	MC 5M-225/910 PE PLUS
	106174806	POSEIDON 5-64 PE PLUS	MC 5M-250/1050 PE PLUS
	106174807	POSEIDON 7-61 PE PLUS	MC 7P-220/1120 PE PLUS
	106174740	POSEIDON 5-54 DE	MC 5M-195/1000 DE
	106239530	NEPTUNE 7-61 PE	MH 7P-220/1120 PE
	106239630	NEPTUNE 7-66 DE	MH 7P-200/1200 DE
	106239635	NEPTUNE 7-72 DE	MH 7P-220/1300 DE

Unabhängigkeit von Strom- und Wasseranschlüssen

Kalt- oder Heißwasser Hochdruckreiniger mit Benzin- und Dieselantrieb sind vollkommen unabhängig von Stromquellen – und sogar von den üblichen Wasseranschlüssen. Sie sind daher besonders flexibel einsetzbar. Mit ihrem Benzin- oder Dieselmotor können sie Wasser aus einem Tank, Fluss oder Brunnen ansaugen und sind damit die ideale Lösung für die ortsunabhängige Reinigung von Geräten und Maschinen in der Landwirtschaft oder auf dem Bau – auf dem Feld oder auf einer Baustelle. Die perfekte Lösung für alle Reinigungsaufgaben – individuell, effizient und wirtschaftlich. Eine breite Palette an Geräten mit Benzin- oder Dieselantrieb sowohl für Heiß- als auch Kaltwasser rundet das Angebot von Nilfisk ab.



Die Reihe **MC PE** bietet eine große Auswahl an Leistungsstufen und Motorgrößen, d.h. Sie finden bestimmt ein Nilfisk Produkt, das alle klassischen Kaltwasser-Reinigungsaufgaben einfach und schnell erledigen kann.

Große Räder, ein geringes Gewicht, gute Manövrierbarkeit und ein ergonomisches Zubehörpaket sorgen dafür, dass die Reinigungsaufgaben möglichst stressfrei und mit geringem Kraftaufwand bewältigt werden können. Keramikkolbenpumpen sichern eine lange Lebensdauer. Das thermische Entlastungsventil schützt vor Überhitzung und Schäden, wenn der Anwender eine längere Arbeitspause macht und versehentlich vergisst, die Maschine vorher auszuschalten.

Die Modelle der Reihe **MC PE** sind mit zuverlässigen Honda Motoren mit 5 bis 13 PS ausgestattet. Die Marke Honda steht für hohe Leistung, Langlebigkeit und Nachhaltigkeit. Damit sind ihre Motoren erste Wahl für diese Nilfisk Produktreihe.



Das Modell **MC DE** ist mit einem Yanmar Motor mit 10 PS ausgestattet. Er bietet dieselben Vorzüge wie die Honda Motoren und verfügt zusätzlich über einen elektrischen Anlasser. Alle Motoren haben eine Sicherheitsabschaltung bei niedrigem Ölstand.

Ein großer Vorteil ist die vollständige Unabhängigkeit von üblichen Stromquellen und sogar von Wasserversorgungsnetzen. Da diese Geräte Wasser aus einem Tank, Fluss oder Brunnen ansaugen können, bieten sie eine ideale Lösung für Reinigungsaufgaben in der Landwirtschaft oder im Bauwesen irgendwo auf einem Feld oder auf einer Baustelle.



Mit dem Heißwasser Hochdruckreiniger **MH PE** können Sie Wasser aus einem Tank, Fluss oder Brunnen ansaugen und sind dadurch vollkommen unabhängig von den üblichen Strom- und Wasserquellen. Das Gerät eignet sich ideal für den vollständig autonomen Einsatz im Bauwesen oder in der Landwirtschaft, in Industriebetrieben oder bei Reinigungsdienstleistungen. Das Bedienfeld ist anwenderfreundlich gestaltet.

Der **MH PE** ist sowohl in mobiler Ausführung als auch für die Montage auf einem Anhänger lieferbar. Er zeichnet sich durch hohe Effizienz, niedrige Reinigungskosten und eine anwenderfreundliche Bedienung aus. Das integrierte EcoPower Wärmetauschersystem ermöglicht einen hohen Wirkungsgrad und eine kostengünstige Wassererhitzung.



Die Reihe **MH DE** bietet eine breite Auswahl an Heißwasser-Modellen mit Dieselantrieb für den professionellen Einsatz. Mit ihrem Dieselmotor können sie Wasser aus einem Tank, Fluss oder Brunnen ansaugen und sind dadurch vollkommen unabhängig von den üblichen Strom- und Wasserquellen. Sie sind ideal für alle Reinigungsaufgaben im Bauwesen oder in der Landwirtschaft. Der Ölabblass aus Motor und Pumpe ist einfach durchzuführen, und eine Sicherheitsfunktion bei niedrigem Ölstand der Pumpe schützt sie vor dem Trockenlaufen. So bleiben die Wartungskosten überschaubar.

Geräte der Reihe **MH DE** sind sowohl in mobilen Ausführungen als auch für die Montage auf einem Anhänger lieferbar. Sie zeichnen sich durch hohe Effizienz, niedrige Reinigungskosten und eine anwenderfreundliche Bedienung aus. Alle Geräte bieten mit dem EcoPower Wärmetauschersystem einen hohen Wirkungsgrad und eine kostengünstige Wassererhitzung.

Eine Übersicht unserer stationären Kalt- und Heißwasseranlagen

Die folgende Tabelle gibt Ihnen eine Übersicht zwischen den alten und den neuen Produktbezeichnungen. Die Artikelnummern bleiben gleich.

	Artikel-Nr.	Bezeichnung 2015	Bezeichnung 2016
	107340500	SC UNO 4M-140/620 PS	SC UNO 4M-140/620 PS
	107340501	SC UNO 4M-160/720 PS	SC UNO 4M-160/720 PS
	107340512	SC UNO 5M-200/1050	SC UNO 5M-200/1050
	107340521	SC UNO 6P-170/1610	SC UNO 6P-170/1610
	107340541	SC UNO 7P-180/1200	SC UNO 7P-180/1200
	107340600	SC DUO 6P-170/3220	SC DUO 6P-170/3220
	107340620	SC DUO 7P-180/2400	SC DUO 7P-180/2400
	7330130	DELTA BOOSTER 3-P	SC DELTA 7P-160/3120-3
	7330230	DELTA BOOSTER 4-P	SC DELTA 7P-160/4160-4
	7330430	DELTA BOOSTER 6-P	SC DELTA 7P-160/6230-6
	107370055	SOLAR BOOSTER 5-52 D	SH SOLAR 5M-165/1100 D
	107370070	SOLAR BOOSTER 7-58 D	SH SOLAR 7P-170/1200 D
	107370080	SOLAR BOOSTER 8-103 D	SH SOLAR 8P-180/2000 D
	107370260	SOLAR BOOSTER 7-38 E18H	SH SOLAR 7P-135/875 E18
	107370270	SOLAR BOOSTER 7-58 E18H	SH SOLAR 7P-170/1200 E18
	107370274	SOLAR BOOSTER 7-58 E36H	SH SOLAR 7P-170/1200 E36
	107370276	SOLAR BOOSTER 7-58 E54H	SH SOLAR 7P-170/1200 E54
	107370470	SOLAR BOOSTER 7-58 G	SH SOLAR 7P-170/1200 G
	107370495	SOLAR BOOSTER 7-52 GH	SH SOLAR 7P-170/1100 GH
	107370830	TRUCK BOOSTER 5-49 D	SH TRUCK 5M-180/970
	107370810	TRUCK BOOSTER 7-63 D	SH TRUCK 7P-175/1260
	107370882	AUTO BOOSTER 5M-100/500 D ST	SH AUTO 5M-100/500 D ST
	107370884	AUTO BOOSTER 5M-100/500 E	SH AUTO 5M-100/500 E

Stationäre Reinigungsanwendungen – optimale Reinigung – optimaler Nutzen

Nilfisk bietet eine komplette Produktreihe stationärer Kalt- und Heißwasseranlagen, auch für SB-Anwendungen. Sagen Sie uns einfach, woran Sie interessiert sind: Einhaltung von Hygienevorschriften in einem Schlachthof, einer Großküche oder in der Lebensmittelindustrie. Entfetten von Metallkomponenten an einem Industriestandort...



Nilfisk bietet ein breites Programm an stationären Lösungen und ist ein idealer und vertrauenswürdiger Partner bei einer geplanten Installation. Wir bieten nicht einfach nur ein Produkt „von der Stange“, sondern eine maßgeschneiderte Lösung für Ihre Bedürfnisse.

Der Standort der Maschinen in einer Anlage kann frei gewählt werden. Ein sorgfältig geplantes und optimiertes Rohrleitungssystem sorgt dann dafür, dass Sie jeden Bereich in Ihrer Anlage einfach und schnell reinigen können. Stationäre Systeme bieten zahlreiche Vorteile. Beispielsweise können die Geräte auf Ihre individuellen Bedürfnisse voreingestellt werden.

Mit der neuen Reihe der stationären Kaltwasser Hochdruckreiniger **SC UNO** und **SC DUO** erfüllen Sie die aktuellen Anforderungen an maximale Leistungsfähigkeit in vielen verschiedenen Branchen. Durch die Ausstattung mit einer oder mit zwei Pumpen bewältigen Sie auch besonders anspruchsvolle Reinigungsaufgaben in der Landwirtschaft, im Baugewerbe, in Supermärkten und im Transportwesen, z.B. bei großen Fahrzeugen und Schiffen.

Durch die Einführung eines neuen, innovativen Hartschaumgehäuses für die Modelle **SC UNO 5, 6, 7** und **SC DUO** erfüllt Nilfisk die für bestimmte Bereiche geltenden Hygieneanforderungen. Das Schaummaterial ist für den Einsatz in der Lebensmittelindustrie geeignet. Es senkt zudem den Geräuschpegel und verbessert so den Komfort für den Anwender ebenso wie für seine Umgebung.

Alle Modelle bieten eine Vielzahl von Konfigurationsmöglichkeiten je nach Einsatzsituation. Sie sind leicht verständlich, einfach und intuitiv zu bedienen – und das bei einem attraktiven Preisniveau. Darüber hinaus sichern intuitive Anwendungsfunktionen und die Möglichkeit zur individuellen Anpassung der Geräte mit für Ihre Umgebung geeigneter Ausrüstung eine hohe Produktivität.

Die Reihe **SH SOLAR E** bietet elektrisch beheizte Heißwasserreinigung, während das Wasser bei den Reihen **SH SOLAR D und G** kostengünstig und mit hohem Wirkungsgrad mit dem EcoPower Wärmetauschersystem erhitzt wird. Die saubere Verbrennung liefert Ihnen heißes Wasser zu optimalen Kosten. Bei voller Leistung erzeugt der Wärmetauscher deutlich heißeres Wasser und ermöglicht so eine schnellere Reinigung, wenn Öle und Fette entfernt werden müssen.

Der **SH TRUCK** ist ein (dieselbeheiztes) Standardgerät in einem vollständig geschlossenen Edelstahlgehäuse. Es bietet damit die ideale Lösung für die Aufstellung im Freien. Damit entfällt der lästige tägliche Transport der Maschinen in den Innenbereich, und das Diebstahlrisiko wird gesenkt. Der SH TRUCK ist der ideale stationäre Hochdruckreiniger für den Outdoor-Einsatz bei Transportunternehmen, in Fuhrparks oder für die Reinigung von Tier- und Lebensmitteltransportfahrzeugen in der Nähe von Schlachthöfen. Der SH TRUCK kann problemlos im Fahrzeugpark oder auf dem Vorplatz aufgestellt werden und bietet das ganze Jahr über eine einfache, effiziente und kostengünstige Reinigung.

Die Motor-Pumpen-Einheit des **SH AUTO** wird von einem Frequenzmodulator gesteuert, der die am Motor ankommende elektrische Frequenz anpasst. Über die Veränderung der Frequenz wird die Motordrehzahl entsprechend erhöht oder abgesenkt. Diese Änderung der Drehzahl beeinflusst die von der Pumpe erzeugte Wasserleistung und ihren Druck. Die neue Technologie führt so zu geringerem Verschleiß und ermöglicht eine lange Lebensdauer. Gleichzeitig ist der Geräuschpegel niedriger und der Anwendungskomfort wird insgesamt erhöht.





Die ideale Kaltwasserreinigung für täglichen Aufgaben

Die Reihe MC 2C eignet sich für den weniger intensiven Einsatz und Routine-Reinigungsaufgaben. Die Geräte bieten eine hervorragende Reinigungsleistung, eine professionelle Spritzzeineinrichtung, durchdachte Aufbewahrungsmöglichkeiten und gute Handhabung.

- Messingzylinderkopf
- Automatik Start/Stop für lange Lebensdauer
- Wassermengenregulierung
- Universal Plus Strahlrohr mit 4-in-1 Düse (außer MC 2C-150/650)
- FlexoPower Plus Strahlrohr (MC 2C-150/650)
- Stahlarmierter Hochdruckschlauch
- Abnehmbarer 2,0 l Reinigungsmitteltank

Anwendungshäufigkeit Stunden pro Tag



MC 2C-150/650



MC 2C XT*



*Universal Plus Strahlrohr mit 4-in-1 Düse bei XT-Modellen und MC 2C-120/520

Technische Daten	MC 2C-120/520	MC 2C-120/520 XT	MC 2C-140/610 XT	MC 2C-150/650	MC 2C-150/650 XT
Druck (bar/MPa)	120/12	120/12	140/14	150/15	150/15
Reinigungswirkung (Impact)	2.2	2.2	2.5	2.9	2.9
Wasserleistung Qmax/Qiecc (l/Std.)	520/470	520/470	610/540	650/570	650/570
Max. Zulufttemperatur (°C)	60	60	60	60	60
Pumpendrehzahl (U/min.)	2800	2800	2800	2800	2800
Abmessungen LxBxH (mm)	394x391x955	394x391x955	394x391x955	394x391x955	394x391x955
Gewicht (kg)	27	28.1	28.1	26.3	28.1
Elektrischer Anschlusswert (kW)	2.3	2.3	2.9	3.3	3.3
(V~/Hz/A)	230/1/50/10	230/1/50/10	230/1/50/12.6	230/1/50/14.5	230/1/50/14.5
Netzkabel (m)	5	5	5	5	5
Keramikkolben				3	3
Edelstahlkolben	3	3	3		
Reinigungsmitteltank (l)	2	2	2	2	2
Ansaughöhe - trocken (m)	0.5	0.5	0.5	0.5	0.5
Düsengröße	.0350	.0350	.0370	.0370	.0370
Ausstattung					
Einphasig	•	•	•	•	•
Ergo Zubehörkonzept	•	•	•	•	•
Schlauchtrommel		•	•		•
Messingzylinderkopf	•	•	•	•	•
Automatik Start/Stop	•	•	•	•	•
Wassermengenregulierung	•	•	•	•	•
Standardzubehör					
HD-Schlauch DN6 10M	126528620			126528620	
HD-Schlauch DN6 15M		101406176	101406176		101406176
Ergo 2000 Pistole	106403122	106403122	106403122	106403122	106403122
FlexoPower Plus Strahlrohr ohne Düse				106402282	
Universal Plus Strahlrohr mit 4-in-1 Düse 0350	106408251	106408251			
Universal Plus Strahlrohr mit 4-in-1 Düse 0370			106408252		106408252
Tornado Plus Düse 0370				101119737	
Artikelnummer	128470180	128470136	128470135	128470140	128470138
Preis € ohne MwSt.					



Kompakter Kaltwasser Hochdruckreiniger mit externem Schaumprüher

Der MC 3C eignet sich für leichte, allgemeine Reinigungsaufgaben und ist ideal für Gewerbe, kleinere Baufirmen, Kfz-Werkstätten und landwirtschaftliche Betriebe. Diese für eine geringe bis mittlere Einsatzintensität entwickelte Produktreihe ist mit einer professionellen Motor-Pumpen-Einheit mit Edelstahlkolben ausgestattet.

- Antrieb durch Motor-Pumpen-Einheit mit 2800 U/min.
- Messingzylinderkopf mit Edelstahlkolben
- Druckgesteuertes Regelsystem
- Ölbehälter (Pumpe) und Ölstandsanzeige
- Einfacher Zugang zur Motor-Pumpen-Einheit
- Innovativer Halter schützt Spritzpistole vor Schäden bei Lagerung und Transport
- Drehbarer Kabelhaken für einfacheres Abnehmen und Aufwickeln des Netzkabels



MC 3C

MC 3C XT*



Technische Daten	MC 3C-150/660	MC 3C-150/660 XT	MC 3C-170/820	MC 3C-170/820 XT
Druck (bar/MPa)	150/15	150/15	170/17	170/17
Reinigungswirkung (Impact)	3.0	3.0	4.0	4.0
Wasserleistung Qmax/Qiec (l/Std.)	660/600	660/600	820/750	820/750
Max. Zulauftemperatur (°C)	60	60	60	60
Pumpendrehzahl (U/min.)	2800	2800	2800	2800
Abmessungen LxBxH (mm)	382x382x1017	382x382x1017	382x382x1017	382x382x1017
Gewicht (kg)	36	38	36	38
(V~/Hz/A)	230/1/50/15	230/1/50/15	400/3/50/7.4	400/3/50/7.4
Netzkabel (m)	5	5	5	5
Edelstahlkolben	3	3	3	3
Ansaughöhe - trocken (m)	0.5	0.5	0.5	0.5
Düsengröße	.0370	.0370	.0435	.0435
Ausstattung				
Schlauchtrommel		•		•
Schlauchhalterung	•		•	
Pistolenhalter	•	•	•	•
Drehbarer Kabelhaken	•	•	•	•
Schlauchtrommel arretierbar		•		•
Schaumprüher	•	•	•	•
Reinigungsmittelkanister 2,5 l	•	•	•	•
Standardzubehör				
HD-Schlauch DN6 10M	301002275		301002275	
HD-Schlauch DN6 15M		107142542		107142542
Ergo 2000 Pistole	106403122	106403122	106403122	106403122
FlexoPower Plus Strahlrohr ohne Düse	106402281		106402281	
Universal Plus Strahlrohr mit 4-in-1 Düse 0370		106408252		
Universal Plus Strahlrohr mit 4-in-1 Düse 0435				106408254
Tornado Plus Düse 0370	101119737			
Tornado Plus Düse 0435			101119739	
Artikelnummer	107146376	107146380	107146382	107146384
Preis € ohne MwSt.				



Kaltwasser Hochdruckreiniger der Mittelklasse mit externem Schaumsprüher

Der MC 4M eignet sich für leichte bis mittlere, allgemeine Reinigungsaufgaben und ist ideal für Gewerbe, kleinere Baufirmen, Kfz-Werkstätten und landwirtschaftliche Betriebe. Diese Produktreihe ist mit einer professionellen Motor-Pumpen-Einheit mit Keramikkolben ausgestattet.

- Antrieb durch hochwertige Motor-Pumpen-Einheit mit 1450 U/min.
- Messingzylinderkopf mit Keramikkolben
- Druckgesteuertes Regelsystem
- Ölbehälter (Pumpe) und Ölstandsanzeige
- Einfacher Zugang zur Motor-Pumpen-Einheit
- Innovativer Halter schützt Spritzpistole vor Schäden bei Lagerung und Transport
- Drehbarer Kabelhaken für einfacheres Abnehmen und Aufwickeln des Netzkabels



Technische Daten	MC 4M-140/620	MC 4M-160/620	MC 4M-160/620 XT	MC 4M-180/740	MC 4M-180/740 XT
Druck (bar/MPa)	140/14	160/16	160/16	180/18	180/18
Reinigungswirkung (Impact)	2.8	2.9	2.9	3.6	3.6
Wasserleistung Qmax/Qieq (l/Std.)	620/580	620/560	620/560	740/660	740/660
Max. Zulufttemperatur (°C)	60	60	60	60	60
Pumpendrehzahl (U/min.)	1450	1450	1450	1450	1450
Abmessungen LxBxH (mm)	382x382x1017	382x382x1017	382x382x1017	382x382x1017	382x382x1017
Gewicht (kg)	39	39	41	40	42
Elektrischer Anschlusswert (kW)	2.9	3.0	3.0	4.0	4.0
(V~/Hz/A)	230/1/50/12.5	230/1/50/13.4	230/1/50/13.4	400/3/50/7.4	400/3/50/7.7
Netzkabel (m)	5	5	5	5	5
Keramikkolben	3	3	3	3	3
Ansaughöhe - trocken (m)	0.5	0.5	0.5	0.5	0.5
Düsengröße	25035	.0340	.0340	.0370	.0370
Ausstattung					
Schlauchtrommel			•		•
Pistolenhalter	•	•	•	•	•
Drehbarer Kabelhaken	•	•	•	•	•
Schlauchtrommel arretierbar			•		
Schaumprüher		•	•	•	•
Reinigungsmittelkanister 2,5 l		•	•	•	•
Standardzubehör					
HD-Schlauch DN6 10M	301002275	301002275		301002275	
HD-Schlauch DN6 15M			107142542		107142542
Ergo 2000 Pistole	106403122	106403122	106403122	106403122	106403122
FlexoPower Plus Strahlrohr ohne Düse		106402281		106402281	
Universal Plus Strahlrohr ohne Düse	106403036				
Universal Plus Strahlrohr mit 4-in-1 Düse 0340			106408250		
Universal Plus Strahlrohr mit 4-in-1 Düse 0370					106408252
Tornado Plus Düse 25035	107142577				
Tornado Plus Düse 0340		101119735			
Tornado Plus Düse 0370				101119737	
Artikelnummer	107146395	107146400	107146403	107146406	107146410
Preis € ohne MwSt.					



Innovative und vielseitige Kaltwasser Hochdruckreiniger der Mittelklasse

Die MC 5M Kaltwasser Hochdruckreiniger sind die vielseitigen Partner für anspruchsvolle Kunden in Landwirtschaft, Industrie, auf dem Bau und in der Automobilbranche. In dieser Kombination bietet der MC 5M ein unerreichtes Maß an Mobilität und Anwenderfreundlichkeit im Zusammenspiel mit einer unschlagbaren Robustheit, einem optimalen Servicekonzept und durchdachten Funktionen.

- Kraftvolle Motor-Pumpen-Einheit mit 1450 U/min. und Keramikkolben für anspruchsvolle Reinigungsaufgaben
- Strapazierfähiger und stabiler 30 mm Stahlrahmen
- Einklappbarer Transportgriff und Griffe zum leichteren Anheben
- Einfacher Zugang zur Motor-Pumpen-Einheit
- Wartungsfreundliches Servicekonzept
- Ergo Zubehörkonzept



MC 5M-180/840



Technische Daten	MC 5M-180/840	MC 5M-180/840 XT	MC 5M-200/1050
Druck (bar/MPa)	180/18	180/18	200/20
Reinigungswirkung (Impact)	4.1	4.1	5.6
Wasserleistung Qmax/Qieq (l/Std.)	840/760	840/760	1050/960
Max. Zulauftemperatur (°C)	60	60	60
Pumpendrehzahl (U/min.)	1450	1450	1450
Abmessungen LxBxH (mm)	735x570x1020	890 x 570 x 1020	735x570x1020
Gewicht (kg)	66	72	73
Elektrischer Anschlusswert (kW)	4.8	4.8	6.1
(V~/Hz/A)	400/3/50/8.5	400/3/50/8.5	400/3/50/11.4
Netzkabel (m)	5	5	5
Keramikkolben	3	3	3
Ansaughöhe - trocken (m)	1	1	1
Düsengröße	.0400	.0400	.0500
Ausstattung			
Reinigungsmittelinjektor/-tank 2,5 l			•
Schlauchtrommel		•	
Parkbremse			•
Automatik Start/Stopp	•	•	•
Wassermengenregulierung			•
Standardzubehör			
HD-Schlauch DN6 10M	301002275		
HD-Schlauch DN6 15M		101406175	
HD-Schlauch DN8 10M			101405770
Ergo 2000 Pistole	106403122	106403122	106403122
FlexoPower Plus Strahlrohr ohne Düse	106402280	106402280	
Tornado Plus Strahlrohr ohne Düse			106403010
TurboHammer Plus Strahlrohr mit Düse		106403002	
Tornado Plus Düse 0400	101119738	101119738	
Tornado Plus Düse 0500			101119741
Artikelnummer	107146705	107146708	107146711
Preis € ohne MwSt.			



Innovative und vielseitige Kaltwasser Hochdruckreiniger der Mittelklasse

Die MC 5M Kaltwasser Hochdruckreiniger sind die vielseitigen Partner für anspruchsvolle Kunden in Landwirtschaft, Industrie, auf dem Bau und in der Automobilbranche. In dieser Kombination bietet der MC 5M ein unerreichtes Maß an Mobilität und Anwenderfreundlichkeit im Zusammenspiel mit einer unschlagbaren Robustheit, einem optimalen Servicekonzept und durchdachten Funktionen.

- Kraftvolle Motor-Pumpen-Einheit mit 1450 U/min. und Keramikkolben für anspruchsvolle Reinigungsaufgaben
- Strapazierfähiger und stabiler 30 mm Stahlrahmen
- Einklappbarer Transportgriff und Griffe zum leichteren Anheben
- Einfacher Zugang zur Motor-Pumpen-Einheit
- Wartungsfreundliches Servicekonzept
- Ergo Zubehörkonzept



Technische Daten	MC 5M-200/1050 XT	MC 5M-220/1130	MC 5M-220/1130 FA	MC 5M-220/1130 XT
Druck (bar/MPa)	200/20	220/22	220/22	220/22
Reinigungswirkung (Impact)	5.6	6.2	6.2	6.2
Wasserleistung Qmax/Qiecc (l/Std.)	1050/960	1130/1040	1130/1040	1130/1040
Max. Zulauftemperatur (°C)	60	60	60	60
Pumpendrehzahl (U/min.)	1450	1450	1450	1450
Abmessungen LxBxH (mm)	890x570x1020	735x570x1020	735x570x1020	890x570x1020
Gewicht (kg)	78	78	79	85
Elektrischer Anschlusswert (kW)	6.1	7.4	7.4	7.4
(V~/Hz/A)	400/3/50/11.4	400/3/50/13.3	400/3/50/13.3	400/3/50/13.3
Netzkabel (m)	5	5	5	5
Keramikkolben	3	3	3	3
Ansaughöhe - trocken (m)	1	1	1	1
Düsengröße	.0500	.0530	.0530	.0530
Ausstattung				
Reinigungsmittelinjektor/-tank 2,5 l	•	•	•	•
Schlauchtrommel	•			•
Parkbremse	•	•	•	•
Automatik Start/Stopp	•	•	•	•
Wassermengenregulierung	•	•	•	•
Standardzubehör				
HD-Schlauch DN8 15M	301001100			
HD-Schlauch DN8 20M				301001101
HD-Schlauch DN8 10M		101405770	101405770	
Ergo 2000 Pistole	106403122	106403122	106403122	106403122
Tornado Plus Strahlrohr ohne Düse	106403010	106403010	106403010	106403010
TurboHammer Plus Strahlrohr mit Düse	106403003			106402292
Tornado Plus Düse 0500	101119741			
Tornado Plus Düse 0530		101119742	101119742	101119742
Artikelnummer	107146716	107146718	107146721	107146722
Preis € ohne MwSt.				



Erstklassige Leistung, Lebensdauer und Ergonomie

Die MC 6P Kaltwasser Hochdruckreiniger der Industrieklasse vereinen unschlagbare Lebensdauer, hohe Reinigungsleistung und optimale Ergonomie für die meisten all-round Reinigungsarbeiten mit hartnäckigen Verschmutzungen. Sie bieten ein gutes Preis-Leistungs-Verhältnis für anspruchsvolle Kunden der Industrie, im schweren landwirtschaftlichen Einsatz, im Logistikbereich und in der Lebensmittelindustrie.

- NA6 4 Keramikkolbenpumpe mit 80°C Zulauftemperatur
- Strapazierfähiger und stabiler 30 mm Stahlrahmen
- Einklappbarer Transportgriff und Griffe zum leichteren Anheben
- Hohe Wendigkeit durch große Hinterräder und Lenkrolle vorne mit Bremse
- Wartungsfreundliches Servicekonzept
- Ergo Zubehörkonzept
- Flussgesteuertes Regelsystem
- Sicherheitsfunktion bei Ölverlust
- Wassermengenregulierung



MC 6P

MC 6P XT



Technische Daten	MC 6P-100/1610 F	MC 6P-170/1610 XT	MC 6P-180/1300	MC 6P-180/1300 XT	MC 6P-200/1050 XT
Druck (bar/MPa)	100/10	170/17	180/18	180/18	200/20
Reinigungswirkung (Impact)	6.1	7.9	6.5	6.5	5.6
Wasserleistung Qmax/Qiecc (l/Std.)	1610/1500	1610/1500	1310/1200	1310/1200	1100/1000
Max. Zulauftemperatur (°C)	80	80	80	80	80
Pumpendrehzahl (U/min.)	1450	1450	1450	1450	1450
Abmessungen LxBxH (mm)	775x570x1020	930x570x1020	775x570x1020	930x570x1020	930x570x1020
Gewicht (kg)	80	96	86	93	85
Elektrischer Anschlusswert (kW)	5.7	9	7.4	7.7	7.3
(V~/Hz/A)	400/3/50/10	400/3/50/16	400/3/50/14.5	400/3/50/14.5	400/3/50/13
Netzkabel (m)	8	8	8	8	5
Keramikkolben	4	4	4	4	4
Ansaughöhe - trocken (m)	1	1	1	1	1
Düsengröße	.1300	.0950	.0700	.0700	.0550
Ausstattung					
Edelstahlrahmen	•				
Schlauchtrommel		•		•	•
Lebensmittelausführung*	•				
Pumpenölstandskontrolle	•	•	•	•	•
Flussgesteuertes Regelsystem	•	•	•	•	•
Automatik Start/Stop	•	•	•	•	•
Reinigungsmittelinjektor/-tank 2 x 2,5 l	•	•	•	•	•
Standardzubehör					
HD-Schlauch DN8 15M					301001100
HD-Schlauch DN10 10M			6101766		
HD-Schlauch DN10 15M		1402064		1402064	
HD-Schlauch DN10 10M*	6101767				
Ergo 2000 Pistole	106403122		106403122	106403122	106403122
Ergo 3000 Pistole mit Drehgelenksverriegelung		106402190			
Tornado Plus Strahlrohr ohne Düse	106403010	106403010	106403010	106403010	106403010
TurboHammer Plus Strahlrohr mit Düse		106403078		106402294	106402292
Tornado Plus Düse 0550					101119743
Tornado Plus Düse 0700			101119748	101119748	
Tornado Plus Düse 0950		101117655			
Tornado Plus Düse 1300	101119760				
Artikelnummer	107146763	107146761	107146752	107146759	107146772
Preis € ohne MwSt.					

*Nicht färbende Räder, abriebfester Schlauch, Edelstahlrahmen



Ultimative Industriequalität

Die MC 7P Kaltwasser Hochdruckreiniger der Industrieklasse vereinen die bewährte und unschlagbare Lebensdauer und Qualität der C3-Pumpe mit optimaler Ergonomie und Mobilität und machen sie so zu einem innovativen und unschlagbaren Partner für den Einsatz in Schwerindustrie, großen landwirtschaftlichen Betrieben, im Transport- und Logistikbereich und der Lebensmittelindustrie.

- C3 4 Keramikkolbenpumpe mit max. 85°C Zulauftemperatur
- Strapazierfähiger und stabiler 30 mm Stahlrahmen
- Einklappbarer Transportgriff und Griffe zum leichteren Anheben
- Hohe Wendigkeit durch große Hinterräder und Lenkrolle vorne mit Bremse
- Wartungsfreundliches Servicekonzept
- Ergo Zubehörkonzept
- Flussgesteuertes Regelsystem
- Sicherheitsfunktion bei Ölverlust
- Wassermengenregulierung



Technische Daten	MC 7P-195/1280	MC 7P-195/1280 XT	MC 7P-195/1280 FB	MC 7P-195/1280 F
Druck (bar/MPa)	195/19.5	195/19.5	195/19.5	195/19.5
Reinigungswirkung (Impact)	6.7	6.7	6.7	6.7
Wasserleistung Qmax/Qieq (l/Std.)	1280/1180	1280/1180	1280/1180	1280/1180
Max. Zulauftemperatur (°C)	85	85	70	85
Pumpendrehzahl (U/min.)	1450	1450	1450	1450
Abmessungen LxBxH (mm)	775x570x1020	930x570x1020	775x649x1020	775x570x1020
Gewicht (kg)	89	95	94	89
Elektrischer Anschlusswert (kW)	8	8	8	8
(V~/Hz/A)	400/3/50/14	400/3/50/15	400/3/50/14	400/3/50/14
Netzkabel (m)	8	8	8	8
Keramikkolben	4	4	4	4
Reinigungsmitteltank (l)	2 x 2.5	2 x 2.5	2 x 2.5	2 x 2.5
Ansaughöhe - trocken (m)	1	1	1	1
Düsengröße	.0680	.0680	.0680	.0680
Ausstattung				
Edelstahlrahmen			•	•
Schlauchtrommel		•		
Lebensmittelausführung*			•	•
Pumpenölstandskontrolle	•	•	•	•
Flussgesteuertes Regelsystem	•	•	•	•
Automatik Start/Stop	•	•	•	•
Wasserkasten			•	
Standardzubehör				
HD-Schlauch DN10 10M	6101766			
HD-Schlauch DN10 15M		1402064		
HD-Schlauch DN10 10M*			6101767	6101767
Ergo 2000 Pistole	106403122	106403122	106403122	106403122
Tornado Plus Strahlrohr ohne Düse	106403010	106403010	106403010	106403010
TurboHammer Plus Strahlrohr mit Düse		106402294		
Tornado Plus Düse 0680	101119747	101119747	101119747	101119747
Schauminjektor Edelstahl			6401243	
Artikelnummer	107146800	107146801	107146812	107146802
Preis € ohne MwSt.				



Hochdruckreiniger mit hoher Wasserleistung für die kraftvolle Erledigung von Routineaufgaben

Diese Hochleistungsreiniger der Spitzenklasse vereinen hohen Druck und eine hohe Wasserleistung für die kraftvolle Erledigung von anspruchsvollen Reinigungsaufgaben in der Landwirtschaft, im Transportwesen oder der Lebensmittelindustrie. Der MC 8P ist ein Gerät mit hoher Wasserleistung – einfach zu installieren, gut zu manövrieren und komfortabel zu bedienen.

- Motor-Pumpen-Einheit mit 1450 U/min. und Keramikkolben für lange Lebensdauer
- Leises Arbeitsgeräusch durch SilentPower-Konzept
- Druck-/Mengenregulierung
- Parkbremse
- ST-Ausführung mit Edelstahlrahmen
- HD-Schlauch 15 m
- Einfach und komfortabel im Handling



MC 8P



MC 8P ST

Technische Daten	MC 8P-160/2500	MC 8P-160/2500 ST	MC 8P-180/2100
Druck (bar/MPa)	160/16	160/16	180/18
Reinigungswirkung (Impact)	12.5	12.5	11.1
Wasserleistung Qmax/Qieq (l/Std.)	2500/2450	2500/2450	2100/2050
Max. Zulufttemperatur (°C)	50	50	50
Pumpendrehzahl (U/min.)	1450	1450	1450
Abmessungen LxBxH (mm)	900x660x910	900x660x910	900x660x910
Gewicht (kg)	130	130	130
Elektrischer Anschlusswert (kW)	14.5	14.5	14
(V~/Hz/A)	400/3/50/24.9	400/3/50/24.9	400/3/50/24
Netzkabel (m)	5	5	5
Keramikkolben	3	3	3
Ansaughöhe - trocken (m)	1,5/2,5	1,5/2,5	1,5/2,5
Düsengröße	.1590	.1590	.1200
Ausstattung			
Edelstahlrahmen		•	
SilentPower - Motor-Pumpen-Einheit 1450 U/min.	•	•	•
Parkbremse	•	•	•
Luftbereifte Räder	•	•	•
Automatik Start/Stopp	•	•	•
Standardzubehör			
HD-Schlauch DN10 15M			1402064
HD-Schlauch DN12 15M	4810213	4810213	
Ergo 2000 Pistole			106403122
Ergo 3000 Pistole mit Drehgelenkverriegelung	106402190	106402190	
Tornado Plus Strahlrohr ohne Düse	106403010	106403010	106403010
Tornado Plus Düse 1200			101119758
Tornado Plus Düse 1590	301150004	301150004	
Artikelnummer	301002535	301002619	301002534
Preis € ohne MwSt.			





Kompakt und innovativ – für leichte Reinigungsanwendungen

Der MH 1C ist ein kompaktes und innovatives Heißwassergerät, das ideal für leichte und gelegentliche Reinigungsanwendungen in kleineren Kfz-Werkstätten oder landwirtschaftlichen Betrieben, bei Autohändlern oder im Handwerk geeignet ist.

- EcoPower Wärmetauscher (>92% Wirkungsgrad)
- Duo-Motor-System
- Abgastemperatur- und Flammüberwachung
- Vertikales Design, geringer Platzbedarf
- Robuster Stahlrahmen
- Benutzerfreundliches Display
- Zulauftemperatur max. 40 °C



MH 1C

Technische Daten	MH 1C-110/600
Druck (bar/MPa)	110/10
Reinigungswirkung (Impact)	2.2
Wasserleistung Qmax/Qieq (l/Std.)	600/540
Pumpendrehzahl (U/min.)	2800
Wassertemperatur (°C)	80/-
Max. Zulauftemperatur (°C)	40
Brennstoffverbrauch ΔT=45°C (kg/h)	2.4
Brennstofftank (l)	17
Abmessungen LxBxH (mm)	607x688x1000
Gewicht (kg)	94
Elektrischer Anschlusswert (kW)	2.8
(V~/Hz/A)	230/1/50/12
Reinigungsmitteltank (l)	5
Edelstahlkolben	3
Netzkabel (m)	5
Geräuschpegel (dB(A))	90/
Düsengröße	.0400
Ausstattung	
Reinigungsmitteltank	•
Einphasig	•
Hocheffizienter EcoPower Wärmetauscher	•
Kompaktes Design	•
Wartungsanzeige	•
Automatik Start/Stop	•
Flammüberwachung	•
Standardzubehör	
HD-Schlauch DN6 10M	301002275
Ergo 2000 Pistole	106403122
FlexoPower Plus Strahlrohr ohne Düse	106402281
Tornado Plus Düse 0400	101119738
Artikelnummer	107145000
Preis € ohne MwSt.	



Innovatives vertikales, kompaktes Design und ein langlebiger Motor

Der MH 2M ist ein kompakter Heißwasser Hochdruckreiniger, der ein robustes vertikales Design mit einer langsam laufenden Motor-Pumpen-Einheit (1450 U/min.) für Reinigungsaufgaben mit geringer bis mittlerer Intensität vereint. Er eignet sich hervorragend für die Fahrzeugbranche sowie für Gewerbe und kleine landwirtschaftliche Betriebe.

- EcoPower Wärmetauscher (>92% Wirkungsgrad)
- Langsamläufer 1450 U/min. mit Keramikkolben
- Druckgesteuerte Regelung
- Softanlauf (20 Sek. Zeitverzögerung) zur Schonung der Aggregate und für höheren Bedienkomfort
- Duo-Motor-System, Abgastemperatur- und Flammüberwachung
- Abnehmbarer Reinigungsmitteltank
- Vertikales Design, geringer Platzbedarf
- Benutzerfreundliches Display
- Zulauftemperatur max. 40 °C



MH 2M X

Technische Daten	MH 2M-140/600	MH 2M-140/600 X	MH 2M-155/660	MH 2M-155/660 X
Druck (bar/MPa)	140/14	140/14	155/15.5	155/15.5
Reinigungswirkung (Impact)	2.6	2.6	3	3
Wasserleistung Qmax/Qieq (l/Std.)	600/560	600/560	660/600	660/600
Pumpendrehzahl (U/min.)	1450	1450	1450	1450
Wassertemperatur (°C)	80	80	80	80
Max. Zulauftemperatur (°C)	40	40	40	40
Brennstoffverbrauch ΔT=45°C (kg/h)	2.5	2.5	2.7	2.7
Brennstofftank (l)	17	17	17	17
Abmessungen LxBxH (mm)	607x688x1000	607x688x1071	607x688x1000	607x688x1071
Gewicht (kg)	97	99	97	99
Elektrischer Anschlusswert (kW)	3.4	3.4	3.8	3.8
(V~/Hz/A)	230/1/50/14.5	230/1/50/14.5	400/3/50/8	400/3/50/8
Reinigungsmitteltank (l)	5	5	5	5
Keramikkolben	3	3	3	3
Netzkabel (m)	5	5	5	5
Düsengröße	.0350	.0350	.0350	.0350
Ausstattung				
Reinigungsmitteltank	•	•	•	•
Hocheffizienter EcoPower Wärmetauscher	•	•	•	•
Schlauchtrommel		•		•
Wartungsanzeige	•	•	•	•
Messingzylinderkopf	•	•	•	•
Automatik Start/Stop	•	•	•	•
Flammüberwachung	•	•	•	•
Standardzubehör				
HD-Schlauch DN6 10M	301002275		301002275	
HD-Schlauch DN6 15M		101117763		101117763
Ergo 2000 Pistole	106403122	106403122	106403122	106403122
Universal Plus Strahlrohr ohne Düse	106403036	106403036	106403036	106403036
Tornado Plus Düse 0350	101119736	101119736	101119736	101119736
Artikelnummer	107145024	107145025	107145026	107145027
Preis € ohne MwSt.				



Heißwasser Hochdruckreiniger mit hoher Produktivität und Mobilität

Der MH 4M bietet hohe Leistungsfähigkeit, einfache Bedienung, geringe Geräuscentwicklung und hervorragende Reinigungswirkung. Er wurde für anspruchsvolle Routine-Reinigungsaufgaben in der Automobilbranche, in der Landwirtschaft und im Baugewerbe oder in der Leichtindustrie entwickelt.

- Motor-Pumpen-Einheit mit 1450 U/min. und drei Keramikkolben
- Flussgesteuerte Regelung (nicht MH 4M-200/1050 XP)
- Druck-/Mengenregulierung
- EcoPower Wärmetauscher (>92% Wirkungsgrad)
- Duo-Motor-System
- Abgastemperatur- und Flammüberwachung
- Anti-Kalk
- Reinigungsmittelinjektor und -dosiersystem
- QuickService-Konzept
- Benutzerfreundliches Display
- Zulauftemperatur max. 40 °C



MH 4M X



Technische Daten	MH 4M-165/820 X	MH 4M-180/860 X	MH 4M-190/960	MH 4M-190/960 X	MH 4M-200/1010	MH 4M-200/1010 X	MH 4M-200/1050 XP
Druck (bar/MPa)	165/16.5	180/18	190/19	190/19	200/20	200/20	200/20
Reinigungswirkung (Impact)	3.9	4.3	5	5	5.5	5.5	5.4
Wasserleistung Qmax/Qieq (l/Std.)	820/760	860/800	960/900	960/900	1010/960	1010/960	1050/960
Pumpendrehzahl (U/min.)	1450	1450	1450	1450	1450	1450	1450
Wassertemperatur (°C)	90/150	90/150	90/150	90/150	90/150	90/150	90/150
Max. Zulauftemperatur (°C)	40	40	40	40	40	40	40
Brennstoffverbrauch ΔT=45°C (kg/h)	3.3	3.5	4	4	4.2	4.2	4.9
Brennstofftank (l)	15	15	15	15	15	15	15
Abmessungen LxBxH (mm)	1053x685x760	1053x685x760	1053x685x760	1053x685x760	1053x685x760	1053x685x760	1053x685x760
Gewicht (kg)	150	150	136	150	136	141	140
Elektrischer Anschlusswert (kW)	4.7	5.2	6.0	6.1	6.3	6.4	7.9
(V~/Hz/A)	400/3/50/9.2	400/3/50/9.7	400/3/50/12.2	400/3/50/12.3	400/3/50/12.5	400/3/50/12.6	400/3/50/14,7
Keramikkolben	3	3	3	3	3	3	3
Netzkabel (m)	5	5	5	5	5	5	5
Geräuschpegel 2000/14/EU (LwA)	94	94	91	91	92	92	93
Düsengröße	.0450	.0450	.0500	.0500	.0500	.0500	.0500
Ausstattung							
Schlauchtrommel	•	•		•		•	•
Pumpenölstandskontrolle	•	•	•	•	•	•	•
Wartungsanzeige	•	•	•	•	•	•	•
Automatik Start/Stop	•	•	•	•	•	•	•
Flussgesteuertes Regelsystem	•	•	•	•	•	•	
Flammüberwachung	•	•	•	•	•	•	•
Standardzubehör							
HD-Schlauch DN8 15M	301001100	301001100		301001100		301001100	
HD-Schlauch DN8 10M			101405770		101405770		
HD-Schlauch DN10 15M							1402064
Ergo 2000 Pistole	106403122	106403122	106403122	106403122	106403122	106403122	106403122
Tornado Plus Strahlrohr ohne Düse			106403010	106403010	106403010	106403010	106403011
Universal Plus Strahlrohr ohne Düse	106403036	106403036					
Tornado Plus Düse 0450	101119740	101119740					
Tornado Plus Düse 0500			101119741	101119741	101119741	101119741	101119741
Artikelnummer	107146600	107146601	107146602	107146611	107146614	107146615	301003029
Preis € ohne MwSt.							



Hohe Reinigungswirkung und Heizleistung vereint mit Langlebigkeit und Robustheit

Die Reihe MH 5M bietet hohe Reinigungswirkung und niedrige Betriebskosten dank einer optimalen Reinigungs- und Heizleistung. Der MH 5M ist das ideale Heißwassergerät für mittelschwere und regelmäßige Reinigungsaufgaben in kundennahen Bereichen wie der Automobil- und Transportbranche sowie in Landwirtschaft und Industrie.

- Motor-Pumpen-Einheit mit 1450 U/min. und drei Keramikkolben
- Flussgesteuerte Regelung (nicht MH 5M-200/1080 XP)
- Druck-/Mengenregulierung
- EcoPower Wärmetauscher (>92% Wirkungsgrad)
- Duo-Motor-System
- Abgastemperatur- und Flammüberwachung
- Anti-Kalk
- WDK – Reinigungsmitteldosiersystem
- QuickService-Konzept
- Benutzerfreundliches Display
- Zulauftemperatur max. 40 °C



MH 5M X



Technische Daten	MH 5M-190/960	MH 5M-190/960 X	MH 5M-210/1110	MH 5M-210/1110 X	MH 5M-200/1080 XP
Druck (bar/MPa)	190/19	190/19	210/21	210/21	200/20
Reinigungswirkung (Impact)	5.0	5.0	6.1	6.1	5.7
Wasserleistung Qmax/Qieq (l/Std.)	960/900	960/900	1110/1050	1110/1050	1110/1050
Pumpendrehzahl (U/min.)	1450	1450	1450	1450	1450
Wassertemperatur (°C)	90/150	90/150	90/150	90/150	90/150
Max. Wasserzulauftemperatur (°C)	40	40	40	40	40
Brennstoffverbrauch ΔT=45°C (kg/h)	3.9	3.9	4.6	4.6	4.8
Brennstofftank (l)	35	35	35	35	35
Abmessungen LxBxH (mm)	1190x702x987	1190x702x987	1190x702x987	1190x702x987	1190x702x987
Gewicht (kg)	160	165	160	165	189
Elektrischer Anschlusswert (kW)	6.0	6.1	7.6	7.8	7.9
(V~/Hz/A)	400/3/50/12.2	400/3/50/12.2	400/3/50/15.4	400/3/50/15.8	400/3/50/13
Reinigungsmitteltank (l)	A:15 + B:10	A:15 + B:10	A:15 + B:10	A:15 + B:10	A:15 + B:10
Keramikkolben	3	3	3	3	3
Netzkabel (m)	5	5	5	5	5
Geräuschpegel 2000/14/EU (LwA)	93	93	96	96	91
Düsengröße	.0500	.0500	.0550	.0550	.0550
Ausstattung					
Hocheffizienter EcoPower Wärmetauscher	•	•	•	•	•
Pumpenölstandskontrolle	•	•	•	•	•
Wartungsanzeige	•	•	•	•	•
Automatik Start/Stop	•	•	•	•	•
Flussgesteuertes Regelsystem	•	•	•	•	•
Flammüberwachung	•	•	•	•	•
Standardzubehör					
HD-Schlauch DN8 20M		301001101		301001101	301001101
HD-Schlauch DN8 10M	101405770		101405770		
Ergo 2000 Pistole	106403122	106403122	106403122	106403122	106403122
Tornado Plus Strahlrohr ohne Düse	106403010	106403010	106403010	106403010	106403010
Tornado Plus Düse 0500	101119741	101119741			
Tornado Plus Düse 0550			101119743	101119743	101119743
Artikelnummer	107146650	107146651	107146653	107146654	301000823
Preis € ohne MwSt.					



Elektrisch beheiztes Heißwasser für abgasfreie Reinigung

Das ergonomische und bedienungsfreundliche MH-Design gibt es auch mit elektrisch beheizter Heißwassereinheit. Mit seiner schadstofffreien Heißwasserreinigung ist der MH E ideal für den Einsatz in Bereichen, die frei von Abgasen bleiben müssen.

- Motor-Pumpen-Einheit mit 1450 U/min. und niedrigem Geräuschpegel
- Druck-/Mengenregulierung
- Schadstofffreie, elektrische Beheizung
- Dreistufige Wasseraufbereitung für schnelle Heizwirkung und präzise Temperaturüberwachung
- WDK – Reinigungsmitteldosiersystem
- QuickService-Konzept
- Benutzerfreundliches Display
- Ergo Zubehörkonzept
- Zulauftemperatur max. 70 °C



MH 5M E


Technische Daten	MH 5M-150/750 E12	MH 5M-150/750 E24
Druck (bar/MPa)	150/15	150/15
Reinigungswirkung (Impact)	3.6	3.6
Wasserleistung Qmax/Qieq (l/Std.)	750/720	750/720
Pumpendrehzahl (U/min.)	1450	1450
Max. Zulauftemperatur (°C)	70	70
Wassertemperatur (°C)	30-80	30-80
Abmessungen LxBxH (mm)	1190x702x987	1190x702x987
Gewicht (kg)	132	135
(V~/Hz/A)	400-415/3/50/24.3	400/3/50/42
Keramikkolben	3	3
Netzkabel (m)	5	5
Geräuschpegel 2000/14/EU (LwA)	86	87
Düsengröße	.0435	.0435
Ausstattung		
Automatik Start/Stopp	•	•
SilentPower - Motor-Pumpen-Einheit 1450 U/min.	•	•
QuickService-Konzept	•	•
Ergo Zubehörkonzept	•	•
WDK-Reinigungsmitteldosiersystem	•	•
Pumpenölstandskontrolle	•	•
Wartungsanzeige	•	•
Standardzubehör		
HD-Schlauch DN8 10M	101405770	101405770
Ergo 2000 Pistole	106403122	106403122
Universal Plus Strahlrohr ohne Düse	106403035	106403035
Tornado Plus Düse 0435	101119739	101119739
Artikelnummer	301002020	301002021
Preis € ohne MwSt.		



Effiziente Heißwasserreinigung für den intensiven Einsatz bei hartnäckigen Verschmutzungen

Der MH 7P ist die optimale Lösung für industrielle Reinigungsaufgaben bei hartnäckigen Verschmutzungen. Die Pumpe mit 4 Keramikkolben und das Hochleistungs-Wärmetauschersystem bieten unschlagbare Reinigungswirkung und Langlebigkeit. Das flussgesteuerte Regelsystem sorgt für zusätzliche Zuverlässigkeit und Komfort.

- C3 Pumpe mit 1450 U/min. und vier Keramikkolben
- Flussgesteuerte Regelung (nicht MH 7P-175/1260 P)
- Druck-/Mengenregulierung
- EcoPower Wärmetauscher (>92% Wirkungsgrad)
- Duo-Motor-System
- Abgastemperatur- und Flammüberwachung
- Anti-Kalk
- WDK – Reinigungsmitteldosiersystem
- QuickService-Konzept
- Benutzerfreundliches Display
- Zulauftemperatur max. 40 °C



MH 7P-175/1260 X2



Technische Daten	MH 7P-175/1260 P	MH 7P-175/1260	MH 7P-175/1260 X2
Druck (bar/MPa)	175/17.5	175/17.5	175/17.5
Reinigungswirkung (Impact)	6.3	6.3	6.3
Wasserleistung Qmax/Qieq (l/Std.)	1260/1170	1260/1170	1260/1170
Pumpendrehzahl (U/min.)	1450	1450	1450
Wassertemperatur (°C)	90/150	90/150	90/150
Max. Zulauftemperatur (°C)	40	40	40
Brennstoffverbrauch ΔT=45°C (kg/h)	5.6	5.3	5.3
Brennstofftank (l)	35	35	35
Abmessungen LxBxH (mm)	1190x702x1020	1190x702x1020	1190x702x1020
Gewicht (kg)	217	224	226
Elektrischer Anschlusswert (kW)	8.3	8.3	8.3
(V~/Hz/A)	400/3/50/15	400/3/50/15	400/3/50/13.
Reinigungsmitteltank (l)	A:15 + B:10	A:15 + B: 10	A:15 + B: 10
Keramikkolben	4	4	4
Netzkabel (m)	5	5	10
Geräuschpegel 2000/14/EU (LwA)	93	93	93
Düsengröße	.0680	.0680	.0680
Ausstattung			
Hocheffizienter EcoPower Wärmetauscher	•	•	•
Schlauchtrommel			•
Kabeltrommel			•
Pumpenölstandskontrolle	•	•	•
Automatik Start/Stop	•	•	•
Flussgesteuertes Regelsystem		•	•
Standardzubehör			
HD-Schlauch DN10 10M	6101766	6101766	
HD-Schlauch DN10 20M			1402072
Ergo 2000 Pistole	106403122	106403122	106403122
Tornado Plus Strahlrohr ohne Düse	106403010	106403010	106403010
Tornado Plus Düse 0680	101119747	101119747	101119747
Artikelnummer	301000826	301001731	107146212
Preis € ohne MwSt.			



Strapazierfähig und effizient – für die Entfernung von hartnäckigem Schmutz mit hoher Wasserleistung

Der Hochleistungsreiniger MH 8P vereint hohen Druck mit hoher Wasserleistung, wie sie für die Reinigung bei starkem Schmutz in der Landwirtschaft, auf dem Bau, im Transportwesen oder in der Industrie benötigt wird. Neben der hohen Reinigungsleistung bietet der MH 8 auch eine hohe Spül- und Schwemmwirkung.

- Reihenkolbenpumpe mit 1450 U/min.
- Druck-/Mengenregulierung
- EcoPower Wärmetauscher (>92% Wirkungsgrad)
- Duo-Motor-System
- Abgastemperatur- und Flammüberwachung
- Ergo Zubehörkonzept
- Anti-Kalk
- WDK – Reinigungsmitteldosiersystem
- QuickService-Konzept
- Benutzerfreundliches Display
- Zulauftemperatur max. 40 °C



MH 8P

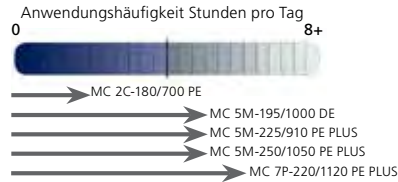
Technische Daten	MH 8P-180/2000
Druck (bar/MPa)	180/18
Reinigungswirkung (Impact)	10.3
Wasserleistung Qmax/Qieq (l/Std.)	2000/1950
Pumpendrehzahl (U/min.)	1450
Wassertemperatur (°C)	70/150
Max. Zulauftemperatur (°C)	40
Brennstoffverbrauch ΔT=45°C (kg/h)	9.1
Brennstofftank (l)	35
Abmessungen LxBxH (mm)	1190x702x1020
Gewicht (kg)	230
Elektrischer Anschlusswert (kW)	12
(V~/Hz/A)	400/3/50/21
Reinigungsmitteltank (l)	A:15 + B:10
Keramikkolben	3
Netzkabel (m)	5
Geräuschpegel 2000/14/EU (LwA)	97
Düsengröße	.1200
Ausstattung	
Hocheffizienter EcoPower Wärmetauscher	•
SilentPower - Motor-Pumpen-Einheit 1450 U/min.	•
WDK-Reinigungsmitteldosiersystem	•
Pumpenölstandskontrolle	•
Wartungsanzeige	•
Automatik Start/Stop	•
Flammüberwachung	•
Standardzubehör	
HD-Schlauch DN10 10M	6101766
Ergo 3000 Pistole mit Drehgelenksverriegelung	106402190
Tornado Plus Strahlrohr ohne Düse	106403010
Tornado Plus Düse 1200	101119758
Artikelnummer	301001786
Preis € ohne MwSt.	



Robuste und leistungsfähige Kaltwasser Hochdruckreiniger mit Benzin- oder Dieselmotor

Die Reihe MC PE/DE ist die ideale Lösung in Bereichen, in denen die Stromversorgung nicht vorhanden oder für eine leistungsfähige Reinigung zu schwach ist. Die Saugfunktion des Geräts ermöglicht den Betrieb aus einem Tank oder Fluss. Hervorragend geeignet für den Einsatz auf Baustellen, als Mietgeräte und in der Landwirtschaft.

- Kraftvolle langlebige Pumpen mit Keramikkolben
- Robuste Bauweise
- Breite Auswahl an Geräten mit hohem Arbeitsdruck
- Ergo Zubehörkonzept
- Einfaches und komfortables Handling



MC 2C-180/700 PE



MC 5M-225/910 PE PLUS



MC 7P-220/1120 PE PLUS

Technische Daten	MC 2C-180/700 PE	MC 5M-195/1000 DE	MC 5M-225/910 PE PLUS	MC 5M-250/1050 PE PLUS	MC 7P-220/1120 PE PLUS
Druck (bar/MPa)	180/18	195/19.5	225/22.5	250/25	220/22
Reinigungswirkung (Impact)	3.5	5.4	5.1	6.4	6.1
Wasserleistung Qmax/Qiecl (l/Std.)	700/650	1000/950	910/840	1050/1000	1120/1010
Pumpendrehzahl (U/min.)	3400	1650	/1750	/1750	/1700
Max. Zulufttemperatur (°C)	60	60	60	60	80
Dieselmotor		YANMAR L100 DE			
Benzinmotor	Honda GC160		Honda GX270	Honda GX390	Honda GX390
Keramikkolben	3	3	3	3	4
Abmessungen LxBxH (mm)	762x546x603	750x680x850	1067x686x660	1067x686x660	1067x686x660
Gewicht (kg)	22.7	110	40.8	68	88.3
Düsengröße	.0350	.0530	.0350	.0400	.0500
Drehzahl Motor U/min.			3500/	3500/	3400/
Ausstattung					
Messingzylinderkopf	•	•	•	•	•
Luftbereifte Räder	•		•	•	•
Riemenantrieb			•	•	
Reinigungsmittelinjektor	•	•	•	•	•
Wassermengenregulierung		•	•	•	•
Thermisches Entlastungsventil	•	•	•	•	•
Standardzubehör					
HD-Schlauch DN6 10M	301002275		301002275	301002275	
HD-Schlauch DN8 10M		101405770			101405770
Ergo 2000 Pistole	106403122	106403122	106403122	106403122	106403122
Tornado Plus Strahlrohr ohne Düse		106403011		106403011	106403011
FlexoPower Plus Strahlrohr ohne Düse	106402282		106402282		
Tornado Plus Düse 0350	101119736		101119736		
Tornado Plus Düse 0370					
Tornado Plus Düse 0400				101119738	
Tornado Plus Düse 0500					101119741
Tornado Plus Düse 0530		101119742			
Artikelnummer	106174800	106174740	106174804	106174806	106174807
Preis € ohne MwSt.					



Vollständige Unabhängigkeit von der Strom- und Wasserversorgung

Die Reihe MH PE/DE bietet eine umfassende Auswahl an benzin- und dieselbetriebenen Heißwassermodellen für den professionellen Einsatz in Bereichen, in denen keine Stromversorgung verfügbar ist. Die Modelle können Wasser aus Tanks, Brunnen oder Flüssen ansaugen und bieten daher hohe Autonomie in der Anwendung auf Baustellen oder in der Industrie sowie für Reinigungsdienstleister oder in kommunalen Betrieben.



- C3 Pumpe mit 1450 U/min. und Messingzylinderkopf
- EcoPower Wärmetauscher (>92% Wirkungsgrad)
- Integrierter Brennstofftank
- Sicherheitsfunktion bei Ölverlust
- Ergo Zubehörkonzept
- Kranaufhängung
- Benutzerfreundliches Display
- QuickService-Konzept
- Zulauftemperatur max. 40 °C



MH 7P-200/1200 DE



MH 7P-220/1120 PE



MH 7P-220/1300 DE



Technische Daten	MH 7P-200/1200 DE	MH 7P-220/1120 PE	MH 7P-220/1300 DE
Druck (bar/MPa)	200/20	220/22	220/22
Reinigungswirkung (Impact)	6.6	6.1	7.2
Wasserleistung Qmax/Qiecc (l/Std.)	1200/1150	1120/1010	1300/1200
Pumpendrehzahl (U/min.)	1750	1775	1630
Max. Zulauftemperatur (°C)	40	40	40
Wassertemperatur (°C)	90/150	90/150	90/150
Dieselmotor	X		X
Benzinmotor		X	
Elektrischer Anschlusswert (kW)	16 HP / 11.7 kW	13 HP / 9.6 kW	16 HP / 11.7 kW
Brennstoffverbrauch ΔT=45°C (kg/h)	6.5	5.6	6.8
Brennstoffverbrauch, Motor (l/h)	3.5	3.5	3.5
Brennstofftank (l)	Wärmetauscher/Motor 57	Wärmetauscher 57/Motor 6,1	Wärmetauscher/Motor 57
Keramikkolben	4	4	4
Abmessungen LxBxH (mm)	1130x910x1050	970x780x1000	1130x910x1050
Gewicht (kg)	315	210	510
Ansaughöhe - trocken (m)		1.5	
Geräuschpegel 2000/14/EU (LwA)	112	105	99
Düsengröße	.0650	.0500	.0640
Ausstattung			
Hocheffizienter EcoPower Wärmetauscher	•	•	•
Pumpenölstandskontrolle	•	•	•
Wartungsanzeige	•	•	•
Elektrischer Anlasser	•	•	•
Flammüberwachung	•	•	•
Abgastemperaturüberwachung	•	•	•
Standardzubehör			
HD-Schlauch DN8 15M		301001100	
HD-Schlauch DN10 15M	1402064		1402064
Ergo 2000 Pistole	106403122	106403122	106403122
Tornado Plus Strahlrohr ohne Düse	106403010	106403010	106403010
Tornado Plus Düse 0500		101119741	
Tornado Plus Düse 0640			101119745
Tornado Plus Düse 0650	101119746		
Artikelnummer	106239630	106239530	106239635
Preis € ohne MwSt.			



Tragbares Gerät und stationäre Anlage in Einem

Der SC UNO 4M PS kann sowohl als stationäre Anlage als auch als tragbares Gerät eingesetzt werden. Er bietet eine einfache und intuitive Bedienung und kann als kostengünstige ortsfeste Anlage mit Wandmontage oder als tragbares Modell genutzt werden, das an die verschiedenen Arbeitsplätze mitgenommen wird. Mit seinem zum Lieferumfang gehörenden Zubehör ist er sofort einsatzbereit.

- Motor-Pumpen-Einheit mit 1450 U/min. und drei Keramikkolben
- Messingzylinderkopf
- Druckgesteuertes Regelsystem
- Öltank integriert
- Robuster Transportgriff aus Stahl
- Das Gerät kann sowohl stehend als auch liegend betrieben werden
- Einfaches und leichtes Handling



SC UNO 4M

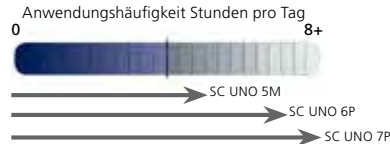
Technische Daten	SC UNO 4M-140/620 PS	SC UNO 4M-160/720 PS
Druck (bar/MPa)	140/14	160/16
Reinigungswirkung (Impact)	2.7	3.4
Wasserleistung Qmax/Qieq (l/Std.)	620/560	720/660
Max. Zulauftemperatur (°C)	60	60
Pumpendrehzahl (U/min.)	1450	1450
Abmessungen LxBxH (mm)	480x240x340	480x240x340
Gewicht (kg)	34	34
Elektrischer Anschlusswert (kW)	2.9	3.5
(V~/Hz/A)	230/1/50/12.5	400/3/50/6.5
Netzkabel (m)	5	5
Düsengröße	.0340	.0400
Keramikkolben	3	3
Ausstattung		
Reinigungsmitteltank 2,5 l	•	•
Schaumprüher	•	•
Öltank mit Ölstandsanzeige	•	•
Wandmontage	•	•
Standardzubehör		
HD-Schlauch DN6 10M	301002275	301002275
Ergo 2000 Pistole	106403122	106403122
FlexoPower Plus Strahlrohr ohne Düse	106402282	106402282
Tornado Plus Düse 0340	101119735	
Tornado Plus Düse 0400		101119738
Artikelnummer	107340500	107340501
Preis € ohne MwSt.		



Stationäre 1-Pumpen-Hochdruckreiniger für die flexible Reinigung

Die Reihe SC UNO umfasst die Modelle 5M, 6P und 7P. Sie sind industrielle stationäre Kaltwasser Hochdruckreiniger mit neuen, innovativen Merkmalen zur Erfüllung spezieller Reinigungsanforderungen, die auf höchste Beanspruchung ausgelegt sind und diesen Anforderungen mit überzeugenden Leistungen gerecht werden. Diese Geräte sind je nach Anwendungssituation individuell konfigurierbar

- Hochwertige NA5.2, NA6 und C3 Pumpen
- Messingzylinderkopf und Keramikkolben
- Heißwasserzulauf von bis zu 70 °C (mit Wassertank) bzw. 80 °C (direkt) für maximale Reinigungswirkung
- Zubehör-Set für sofortige Einsatzbereitschaft
- Sicherheitsfunktion bei niedrigem Pumpenölstand und Warnleuchte
- Betriebsstundenzähler und Wartungswarnleuchte
- NEO-Steuerung zur Aktivierung optionaler Funktionen: Fernsteuerung usw.



SC UNO 6P-170/1610

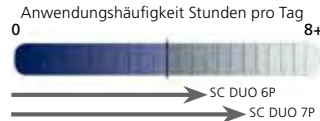
Technische Daten	SC UNO 5M-200/1050	SC UNO 6P-170/1610	SC UNO 7P-180/1200
Druck (bar/MPa)	200/20	170/17	180/18
Reinigungswirkung (Impact)	5.5	7.9	5.9
Wasserleistung Qmax/Qieq (l/Std.)	1050/960	1600/1500	1200/1080
Max. Zulauftemperatur (°C) direkt	60	80	80
Max. Zulauftemperatur (°C) Wasservorlaufbehälter	40	50	70
Pumpendrehzahl (U/min.)	1450	1450	1450
Abmessungen LxBxH (mm)	355x860x560	355x860x560	355x860x560
Gewicht (kg)	74	84	81
Elektrischer Anschlusswert (kW)	6.1	8.8	6.7
(V~/Hz/A)	400/3/50/11.4	400/3/50/16.0	400/3/50/12.0
Netzkabel (m)	5	5	5
Keramikkolben	3	4	4
Düsengröße	.0500	.0900	.0640
Ausstattung			
Pumpenölstandskontrolle	•	•	•
Wandmontage	•	•	•
Hartschaumgehäuse	•	•	•
Motorkontrollleuchte	•	•	•
Störungswarnleuchte	•	•	•
Standardzubehör			
HD-Schlauch DN8 10M	101405770		
HD-Schlauch DN10 10M		6101766	6101766
Ergo 2000 Pistole	106403122	106403122	106403122
Tornado Plus Strahlrohr ohne Düse	106403010	106403010	106403010
Tornado Plus Düse 0500	101119741		
Tornado Plus Düse 0640			101119745
Tornado Plus Düse 0900		101119752	
Artikelnummer	107340512	107340521	107340541
Preis € ohne MwSt.			



Stationäre 2-Pumpen-Hochdruckreiniger für anspruchsvolle Reinigungsaufgaben

Die für großflächige Reinigungsaufgaben konzipierten Maschinen SC DUO 6P & 7P sind ideal geeignet für die Landwirtschaft, Lebensmittel- und Pharmaindustrie, Verarbeitungs- und Industrieanlagen. Dank des Heizwasserzulaufs können auch Öl und Fett problemlos entfernt werden. Hohe Flexibilität durch Einsatz mit nur einem oder mit zwei Anwendern gleichzeitig.

- Hochwertige NA6 und C3 Pumpen mit Messingzylinderkopf und Keramikkolben
- Folgesteuerung schaltet automatisch eine Pumpe zu oder ab
- 70°- 85 °C Heißwasserzulauf für max. Reinigungswirkung
- Innovatives Hartschaumgehäuse - geeignet für die Lebensmittelindustrie
- Aufgebaut auf pulverbeschichtetem Stahlrahmen
- Hartschaumgehäuse senkt Geräuschpegel
- Mit Warnleuchte bei niedrigem Pumpenölstand, Wartungswarnleuchte, Betriebsstundenzähler



SC DUO 7P-180/2400

Technische Daten	SC DUO 6P-170/3220	SC DUO 7P-180/2400
Druck (bar/MPa)	170/17	180/18
Reinigungswirkung (Impact)	15.8	12.1
Wasserleistung Qmax/Qieq (l/Std.)	3220/3000	2400/2240
Max. Zulauftemperatur (°C) direkt	85	85
Max. Zulauftemperatur (°C) Wasservorlaufbehälter	70	70
Pumpendrehzahl (U/min.)	1450	1450
Abmessungen LxBxH (mm)	355x860x1000	355x860x1000
Gewicht (kg)	180	160
Elektrischer Anschlusswert (kW)	18	16.4
(V~/Hz/A)	400/3/50/32	400/3/50/27
Anzahl der Pumpen	2	2
Keramikkolben	4	4
Geräuschpegel 2000/14/EU (LwA)	93	93
Ausstattung		
Folgesteuerung	•	•
Betriebsstundenzähler	•	•
Pumpenölstandskontrolle	•	•
Störungsanzeige	•	•
Hartschaumgehäuse	•	•
Motorkontrollleuchte	•	•
Störungswarnleuchte	•	•
Artikelnummer	107340600	107340620
Preis € auf Anfrage		



Stationäre Reinigungsanlage für bis zu 6 Anwender

SC DELTA ist ein Mehrpumpensystem, das mit 3 bis 6 Pumpen ausgestattet werden kann – und die Möglichkeit bietet, dass bis zu 6 Anwender gleichzeitig arbeiten. Es ist eine stationäre Kaltwasseranlage für die anspruchsvollsten Reinigungsaufgaben in der Industrie, in der Lebensmittelbranche und im Transportgewerbe.

- C3 Pumpen mit 1450 U/min. und Messingzylinderkopf
- Max. Zulauftemperatur 85°C zum Vorlaufbehälter und 70°C zu den Pumpen
- Farbcodierte Strahlrohre ermöglichen jedem Bediener eine individuelle Anwendung
- Hohe Servicefreundlichkeit
- Mehrpumpensystem - bis max. 6 Anwender gleichzeitig
- NEO-Steuerung zur Aktivierung optionaler Funktionen: Fernsteuerung usw.



SC DELTA 7P

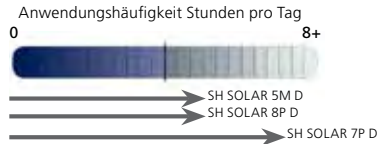
Technische Daten	SC DELTA 7P-160/3120-3	SC DELTA 7P-160/4160-4	SC DELTA 7P-160/6230-6
Druck (bar/MPa)	160/16	160/16	160/16
Reinigungswirkung (Impact)	15.9	21.5	32.2
Wasserleistung Qmax/Qiec (l/Std.)	3120	4160	6230
Max. Zulauftemperatur (°C)	85	85	85
Pumpendrehzahl (U/min.)	1450	1450	1450
Abmessungen LxBxH (mm)	815x770x1800	815x770x1800	815x770x1800
Gewicht (kg)	349	402	509
Elektrischer Anschlusswert (kW)	20.1	27	40.5
(V~/Hz/A)	400-415/3/50/13-37	400-415/3/50/13-49	400/3/50/73.0
Anzahl der Pumpen	3	4	6
Keramikkolben	4	4	4
Geräuschpegel 2000/14/EU (LwA)	83	83	86
Ausstattung			
Edelstahlrahmen	•	•	•
Automatik Start/Stopp	•	•	•
PCB Steuerung	•	•	•
Diagnose-System	•	•	•
Mehrere Anwender gleichzeitig	•	•	•
Pumpenölstandskontrolle	•	•	•
Artikelnummer	7330130	7330230	7330430
Preis € auf Anfrage			



Dieselbetriebene Heißwasser Hochdruckreiniger

Dieselbetriebene stationäre Heizung für maximale Reinigungswirkung in der Automobilbranche, Industrie und Logistik, wo die Reinigung immer in Innenräumen an einem bestimmten Ort stattfindet oder wo die Anlage in einem vom Ort der Reinigung getrennten Technikraum untergebracht werden soll. Das Wasser wird in diesem Fall über ein Leitungssystem oder einen langen Schlauch zugeführt.

- Erweiterbare SPS Steuerungstechnik
- Automatische Diagnose und Fehlersuche
- Hocheffizientes Heizsystem mit EcoPower Wärmetauscher
- Rahmen und Gehäuse aus verzinktem Stahl
- Niedrige Betriebs- und Wartungskosten
- Kompakt und einfach zu installieren



SH SOLAR 7P D

Technische Daten	SH SOLAR 5M-165/1100 D	SH SOLAR 7P-170/1200 D	SH SOLAR 8P-180/2000 D
Druck (bar/MPa)	165/16.5	170/17	180/18
Reinigungswirkung (Impact)	5.2	5.8	10.3
Wasserleistung Qmax/Qieq (l/Std.)	1100/1000	1200/1110	2000/1900
Max. Zulauftemperatur (°C)	30	30	30
Wassertemperatur (°C)	99	99	70
Pumpendrehzahl (U/min.)	1450	1450	1450
Abmessungen LxBxH (mm)	700x900x1077	700x900x1077	700x900x1077
Gewicht (kg)	189	215	232
Elektrischer Anschlusswert (kW)	7.4	8.8	12
(V~/Hz/A)	400/3/50/13.4	400/3/50/13.5	400/3/50/24
Netzkabel (m)	4	4	4
Heizleistung (kW)	80	115	115
Heizeffizienz (%)	92	92	92
Brennstoffverbrauch ΔT=45°C (kg/h)	4.8	5.4	8.9
Keramikkolben	3	4	3
Geräuschpegel (dB(A) IEC 704)	92	93	93
Düsengröße	.0600	.0680	.1100
Ausstattung			
Hocheffizienter EcoPower Wärmetauscher	•	•	•
C3 4-Keramikkolbenpumpe		•	
NA5 - 3 Keramikkolbenpumpe	•		
NP8 - 3 Keramikkolbenpumpe			•
Verzinkter Stahlrahmen	•	•	•
SPS Steuerelektronik	•	•	•
Automatische Fehlersuche	•	•	•
Artikelnummer	107370055	107370070	107370080
Preis € auf Anfrage			



Elektrisch betriebene Heißwasser Hochdruckreiniger

Elektrisch betriebene stationäre Heizung für maximale Reinigungswirkung in der Automobilbranche, in Industrie, Lebensmittelverarbeitung und Logistik. Die elektrische Heizung ist abgas- und schadstofffrei.

- Erweiterbare SPS Steuerungstechnik
- Automatische Diagnose und Fehlersuche
- Schadstofffreies Heizsystem
- Rahmen und Gehäuse aus verzinktem Stahl
- Niedrige Betriebs- und Wartungskosten
- 119 l großer Wassertank
- Heizleistung bis 54 kW
- Robuste C3 Pumpe mit vier Keramikkolben



SH SOLAR 7P E

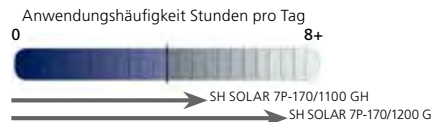
Technische Daten	SH SOLAR 7P-135/875 E18	SH SOLAR 7P-170/1200 E18	SH SOLAR 7P-170/1200 E36	SH SOLAR 7P-170/1200 E54
Druck (bar/MPa)	135/13.5	170/17	170/17	170/17
Reinigungswirkung (Impact)	3.8	5.8	5.8	5.8
Wasserleistung Qmax/Qieq (l/Std.)	875/810	1200/1110	1200/1110	1200/1110
Max. Zulufttemperatur (°C)	85	85	85	85
Max. Wassertemperatur (°C)	85	85	85	85
ΔT bei voller Durchflussmenge (°C)	19	14	28	42
Abmessungen LxBxH (mm)	670x900x1077	670x900x1077	670x900x1077	670x900x1077
Gewicht (kg)	150	155	155	156
Elektrischer Anschlusswert (kW)	5.8 + 18	7.5 + 18	7.5 + 36	7.5 + 54
(V~/Hz/A)	400/3/50/36	400/3/50/39	400/3/50/65	400/3/50/91
Keramikkolben	4	4	4	4
Geräuschpegel (dB(A))	92	92	92	92
Düsengröße	.0530	.0680	.0680	.0680
Ausstattung				
Elektrische Heizung	•	•	•	•
Automatik Start/Stopp	•	•	•	•
Motor-Pumpen-Einheit 1450 U/min.	•	•	•	•
Verzinkter Stahlrahmen	•	•	•	•
SPS Steuerelektronik	•	•	•	•
Automatische Fehlersuche	•	•	•	•
Wassertank/Boiler	•	•	•	•
Artikelnummer	107370260	107370270	107370274	107370276
Preis € auf Anfrage				



Gasbetriebene stationäre Heißwasser Hochdruckreiniger

Gasbetriebene stationäre Heißwasser Hochdruckreiniger für maximale Reinigungswirkung in der Automobilbranche, verschiedenen Industriezweigen sowie an Standorten mit Gasversorgungsleitung, sodass keine Versorgung mit Dieseldieselkraftstoff benötigt wird.

- Erweiterbare SPS Steuerungstechnik
- Automatische Diagnose und Fehlersuche
- Gasbetriebene Heizungssysteme mit hohem Wirkungsgrad
- Weishaupt Brenner
- Rahmen und Gehäuse aus verzinktem Stahl
- Niedrige Betriebs- und Wartungskosten
- Kompakt und einfach zu installieren



SH SOLAR 7P-170/1200 G

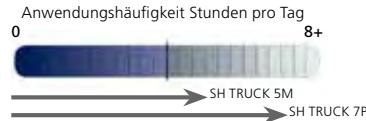
Technische Daten	SH SOLAR 7P-170/1100 GH	SH SOLAR 7P-170/1200 G
Druck (bar/MPa)	150/15	170/17
Reinigungswirkung (Impact)	5.2	5.8
Wasserleistung Qmax/Qiecc (l/Std.)	1100/1030	1200/1110
Max. Zulauftemperatur (°C)	85	30
Max. Wassertemperatur (°C)	85	99
Pumpendrehzahl (U/min.)	1450	1450
Abmessungen LxBxH (mm)	700x900x1260	700x900x1100
Gewicht (kg)	248	214
Elektrischer Anschlusswert (kW)	0.1 + 6.9	8.9
(V~/Hz/A)	400/3/50/15	400/3/50/15
Heizleistung (kW)	73	93
Brennstoffverbrauch ΔT=45°C (m³/h)	5.7	5.7
Brennstoffart	NG	NG
Keramikkolben	4	4
Geräuschpegel (dB(A))	93	93
Düsengröße	.0640	.0680
Ausstattung		
EcoPower Wärmetauscher		•
Edelstahlboiler/Brennkammer	•	
Messingzylinderkopf	•	
Motor-Pumpen-Einheit 1450 U/min.	•	
Verzinkter Stahlrahmen	•	
SPS Steuerelektronik	•	
Weishaupt Brenner	•	
Automatische Fehlersuche	•	
Artikelnummer	107370495	107370470
Preis € auf Anfrage		



Effiziente Reinigung Ihrer Fahrzeugflotte im Freien

Der SH TRUCK ist ein einfaches, robustes und korrosionsbeständiges stationäres Gerät für die dauerhafte Aufstellung im Freien. Es ermöglicht die tägliche Reinigung von Lkw, Transportern, Nutz- und Baufahrzeugen. Durch seinen Frostschutz ist der SH TRUCK sogar für den Einsatz im Winter geeignet.

- Robuste Edelstahlausführung zum Schutz vor Korrosion
- Hocheffizienter EcoPower Wärmetauscher
- SilentPower, niedriger Geräuschpegel der Motor-Pumpen-Einheit mit 1450 U/min.
- Ergonomisches Zubehör für noch mehr Bedienkomfort
- Interner Frostschutz bis minus 20°C
- Übersichtliches Bedienfeld
- Kompaktes Design



SH TRUCK

Technische Daten	SH TRUCK 5M-180/970	SH TRUCK 7P-175/1260
Druck (bar/MPa)	180/18	175/17.5
Reinigungswirkung (Impact)	4.9	6.3
Wasserleistung Qmax/Qieq (l/Std.)	970/930	1260/1170
Max. Zulauftemperatur (°C)	30	30
Wassertemperatur (°C)	90/150	90/150
Pumpendrehzahl (U/min.)	1450	1450
Abmessungen LxBxH (mm)	1025x715x1670	1025x715x1670
Gewicht (kg)	227	262
Elektrischer Anschlusswert (kW)	7.2	8.2
(V~/Hz/A)	400/3/50/14	400/3/50/16
Brennstofftank (l)	33	33
Reinigungsmitteltank (l)	2 x 25	2 x 25
Keramikkolben	3	4
Geräuschpegel 2000/14/EU (LwA)	92	92
Düsengröße	.0550	.0680
Brennstoffverbrauch kg/Std.	4.3	5.3
Ausstattung		
Edelstahlrahmen	•	•
Automatik Start/Stopp	•	•
QuickService-Konzept	•	•
WDK-Reinigungsmitteldosiersystem	•	•
Eingebaute Heizung	•	•
Flammüberwachung	•	•
Wasserkasten	•	•
Standardzubehör		
HD-Schlauch DN10 10M	6101766	6101766
Ergo 2000 Pistole	106403122	106403122
Tornado Plus Strahlrohr ohne Düse	106403010	106403010
Tornado Plus Düse 0550	101119743	
Tornado Plus Düse 0680		101119747
Artikelnummer	107370830	107370810
Preis € ohne MwSt.	9.499,00	



Innovative Technologie für schnellere Amortisation von SB-Reinigern

Die stationären SB-Waschanlagen der Reihe SH AUTO 5M sind mit einer innovativen frequenzmodulierten Motortechnologie ausgestattet. Sie sind die ideale Lösung für SB-Stationen oder Autohändler mit SB-Waschplatz. Eine Investition, die sich innerhalb kurzer Zeit bezahlt macht.

- Geringer Verschleiß und Wartungsbedarf ermöglichen niedrige Instandhaltungskosten
- Innovative Frequenzmodulationstechnologie
- Niedrige laufende Betriebskosten durch geringen Brennstoff-, Wasser- und Stromverbrauch
- Erhältlich mit elektrischem Heizsystem für schadstofffreie Reinigung
- Ergonomisches Zubehör für besonders hohen Bedienkomfort
- Niedriger Geräuschpegel



SH AUTO

Technische Daten	SH AUTO 5M-100/500 D ST	SH AUTO 5M-100/500 E
Druck (bar/MPa)	100/10	100/10
Reinigungswirkung (Impact)	2	2
Wasserleistung Qmax/Qieq (l/Std.)	500/500	500/500
Max. Zulufttemperatur (°C)	30	30
Wassertemperatur (°C)	20-60	20-60
Pumpendrehzahl (U/min.)	44-1160	44-1160
Abmessungen LxBxH (mm)	725x1090x1635	725x1090x1635
Gewicht (kg)	204	182
Elektrischer Anschlusswert (kW)	6.4	16.8
(V~/Hz/A)	400/3/Variabel	400/3/Variabel
Brennstoffverbrauch ΔT=45°C (kg/h)	2.3	
Brennstofftank (l)	33	
Reinigungsmitteltank (l)	2 x 25	2 x 25
Keramikkolben	3	3
Düsengröße	.0370	.0370
Ausstattung		
Hocheffizienter EcoPower Wärmetauscher	•	
Diesel beheizt	•	
Elektrisch beheizt		•
Eingebaute Heizung & Frostschutzsicherung	•	•
Edelstahlheizschlange	•	
Automatik Start/Stopp	•	•
Edelstahlgehäuse	•	•
Standardzubehör		
HD-Schlauch DN6	101405641	101405641
Frostsichere Pistole	106402243	106402243
Universal Plus Strahlrohr ohne Düse	106403037	106403037
Tornado Plus Düse 0370	101119737	101119737
Waschbürste	106402241	106402241
Artikelnummer	107370882	107370884
Preis € ohne MwSt.		





Innovativ. Profitabel. Beliebt. Compact E.

Diese Maschine wurde konzipiert, um auch außerhalb von Ballungszentren, im ländlichen Bereich oder auf kleinen Restflächen bzw. Grundstücken eine sinnvolle Investition in eine SB-Waschanlage zu ermöglichen.

- Standorte ab ca. 5000 Einwohner
- Restflächen ab ca. 150 m²
- Austausch bestehender Kleinanlagen aller Hersteller
- Nutzungsänderung von stillgelegten Kleintankstellen
- Geringer Betreuungsaufwand
- Langlebiges Technikkonzept
- Einstieg in die Profiwäsche durch reduzierte Investitionsgrößen

Realisierung Schritt für Schritt

- Standortbewertung mit Erfahrungskompetenz
- Potenzialanalyse anhand bestehender Daten
- Planungsvorschlag als Entscheidungshilfe
- Standortbezogenes Angebot
- Unterstützung bei den Genehmigungsmodi
- Realisierung mit unseren Spezialisten
- Technikbetreuung durch flächendeckenden Service



Technische Daten	Compact E-Gas	Compact E-Öl
Druck (bar/MPa)	95/11	95/11
Reinigungswirkung (Impact)	2,3	2,3
Wasserleistung Q _{max} /Q _{ieq} (l/Std.)	540	540
Max. Zulauftemperatur (°C)	60	60
Heizleistung (kW)	49	49
Pumpendrehzahl (U/min.)	900	900
Wassertemperatur (°C)	60/-	60/-
Brennstoffverbrauch ΔT=45°C (kg/h)	3,8	4,1
Abmessungen LxBxH (mm)	1920 x 750 x 1920	1920 x 750 x 1950
Gewicht (kg)	600	600
Elektrischer Anschlusswert (kW)	11,7	11,7
(V~/Hz/A)	400/3/N/50/17	400/3/N/50/17
Düsengröße	0400	0400
Ausstattung		
Keramikkolben	3	3
Automatik Start/Stopp	•	•
SPS Steuerelektronik	•	•
5 Waschprogramme	•	•
Edelstahlgehäuse	•	•
Umkehrosmose	○	○
Kreislauf Frostsicherung	•	•
Fußbodenheizung	○	○
Dachsystem mit Deckenkreisel	○	○
Standardzubehör		
HD-Schlauch (DN6)	309002733 (4 x 4,5 m)	309002733 (4 x 4,5 m)
Spezielle Spritzeinrichtung, winterfest	309001654 (2x)	309001654 (2x)
Schaumbürste	309002197 (2x)	309002197 (2x)
Schwenkausleger	309002665 (4x)	309002665 (4x)
Artikelnummer	309002623	309002622
Preis € auf Anfrage		



Modern. Flexibel. Wegweisend. Compact M.

Als kompakte SB-Anlage kann die neue Compact M sowohl auf kleinen unbebauten Flächen platzsparend installiert werden als auch bestehende Schrankanlagen ersetzen.



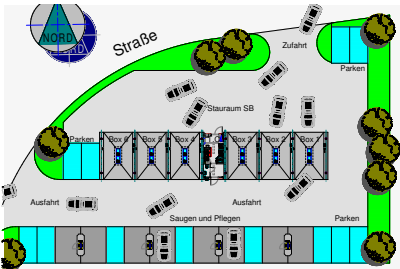
Herzstück der elektro-, gas- oder ölbetriebenen Anlage bildet das Hochleistungs-Pumpensystem mit neuer integrierter Steuerungstechnik. Bis zu drei Pumpen arbeiten mit einer Drehzahl von 900 Umdrehungen in der Minute und garantieren einen Arbeitsdruck von maximal 120 bar sowie Temperaturen von bis zu 60 Grad. Je ein Verteilerblock für bis zu drei Waschplätze steuert den Wasserfluss und bietet sieben verschiedene Reinigungsprogramme. Gehäuse, Türen und Verkleidungen des SB-Systems sind aus Edelstahl gefertigt und mit Hightech-Folien beklebbar – somit sind gestalterischen Wünschen keine Grenzen gesetzt.



Die Touchscreen-Technologie von Nilfisk und Wap WaschBär verpasst der Compact M den letzten Feinschliff: Das Gehäuse des robusten Hightech-Geräts besticht durch edles Design, während der 12-Zoll-Bildschirm aufgrund der bruchgeschützten Frontglasscheibe vor äußeren Einwirkungen sicher ist. Die Anwender werden übersichtlich mittels Bildern oder Videos durch die Programme geführt. Dabei garantiert die viersprachige Software, dass sich Kunden unterschiedlichster Nationalitäten einwandfrei zurechtfinden. Neben den üblichen Bezahlmöglichkeiten mit Münzen oder Wertmarken stehen optional ein Transponder Kartensystem, ein Banknotenprüfer oder ein Geldwechsler zur Verfügung.



Die neue Compact M!



Flexibel. Innovativ. Profitabel. SB-Waschcenter.

Die SB-Fahrzeugwaschanlage von Nilfisk CarWash überzeugt durch die konsequente Weiterentwicklung der Wap® Pioniertechnik zum heute modernsten und zukunftssichersten Konzept für professionelle und nachhaltig profitable Reinigung von Fahrzeugen.

- Standorte ab ca. 10.000 Einwohner
- Einzugsgebiet einer Anlage bis zu 8 km Umkreis
- An hochfrequentierten Durchgangsstraßen
- Neben Einkaufszentren und Tankstellen
- In Misch-, Gewerbe- und Industriegebieten
- In der Nähe von Fast-Food Restaurants und Outlet-Centern
- Anbindung an Dienstleistungen "Rund um's Auto"

Realisierung Schritt für Schritt

- Standortbewertung mit Erfahrungskompetenz
- Potenzialanalyse anhand bestehender Daten
- Planungsvorschlag als Entscheidungshilfe
- Standortbezogenes Angebot
- Unterstützung bei den Genehmigungsmodi
- Realisierung mit Ihrem Projektleiter
- Technikbetreuung durch flächendeckenden Service

Peripherie	bis zu 4 Waschplätze	bis zu 8 Waschplätze
Stahlbauüberdachung	•	•
Freiwaschplatzsystem	○	○
Technikcontainer VA/Sandwichhülle	•	-
Technikcontainer Beton	○	•
Sicherheitstüre für Technikcontainer	○	○
Geldwechselautomat versch. Ausführungen	○	○
Wasserzapfstelle mit Geldeinwurf	○	○
SB-Saugstation Single/ Tandem	○	○
Mattenklopfvorrichtung/ Mülleimer	○	○
Anlagentechnik		
Anlagenmanagement mit Touchbedienung	•	•
Online Fernsteuerung und -überwachung	○	○
Frischwassernetztrennung nach DIN 1988	•	•
Wasserenthärtungsanlage	•	•
Umkehrosmoseanlage mit Vorlagebehälter	•	•
Brennwertheizung mit Pufferspeicher (EcoWap)	•	•
ThermoWap Wärmepumpensystem (EcoWap)	○	○
Modulares Hochdruck Pumpensystem	•	•
Reinigungs- und Pflegemittel Versorgung	•	•
Zentrale Münzabsaugungsanlage mit Tresor	○	○
Kreislauffrostsicherung außen temperaturregelt	•	•
Kreislauffrostsicherung takt-/ mengengeregelt (EcoWap)	○	○
Fußbodenheizung außen temperaturregelt	•	•
Fußbodenheizung mengengeregelt (EcoWap)	○	○
Ausstattung		
Münzautomat mit Touchbedienung je WP	•	•
Bezahlungssystem Münzen, Jetons	•	•
Berührungsloses Kartensystem	○	○
2 Deckenkreisel aus VA für Lanze und Bürste	•	•
Ergonomische Spritzeinrichtung mit Köcher	•	•
Händlingsoptimierte Waschbürste mit Aufnahmewanne	○	○

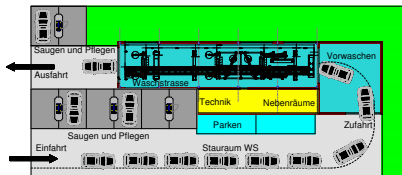


Modern. Einzigartig. Profitabel. Washstraße.

Die Edelstahlwashstraße von Nilfisk zeichnet sich durch ihr einzigartiges "Diagonalsystem" aus, was die Realisierung ab einer Hallenlänge von 15 Metern bis hin zur Hochleistungswashstraße über 50 Meter Hallenlänge mit einem maximalen Fahrzeugdurchsatz ermöglicht.

Realisierung Schritt für Schritt

- Standortbewertung mit Erfahrungskompetenz
- Potenzialanalyse anhand bestehender Daten
- Planungsvorschlag als Entscheidungshilfe
- Standortbezogenes Angebot
- Unterstützung bei den Genehmigungsmodi
- Realisierung mit Ihrem Projektleiter
- Technikbetreuung durch flächendeckenden Service



- Standorte ab ca. 15.000 Einwohner
- Einzugsgebiet einer Anlage bis zu 8 km Umkreis
- An hochfrequentierten Durchgangsstraßen
- Neben Einkaufszentren und Tankstellen
- In Misch-, Gewerbe- und Industriegebieten
- In der Nähe von Fast-Food Restaurants und Outlet-Centern
- Anbindung an Dienstleistungen "Rund um's Auto"



Peripherie	Washstraße Kurz	Washstraße Premium
Waschleistung Wäschen/Monat	bis 3500	ab 3000
Hallenlänge ca. (m)	15 - 25	20 - 50
Fördereinrichtung Länge ca. (m)	14 - 22	19 - 44
Max. Durchfahrtshöhe (m)	2,25	2,25
Max. Durchfahrtsbreite (m)	2,20	2,20
Anlagenbauhöhe (mm)	3100	3100
Anlagenbaubreite (mm)	3400	3920
Eigenschaften		
Material Washstraßenaggregate	Verzinkt oder 100% Edelstahl	100% Edelstahl
Fördereinrichtung verzinkt	Doppelstrangkette 2"/4"	Doppelstrangkette 4"
Bürstenmaterial	PE, Textil oder Schaumstoff	PE, Textil oder Schaumstoff
Maschinensteuerung	SPS - Omron	SPS - Omron
Motorensteuerung	Frequenzsteuerung	Frequenzsteuerung
Maschinenblenden	Kunststoff/ Edelstahl	Edelstahl
Lieferumfang		
Bedieneinheit mit Touchdisplay	•	•
Steuerung und Abrechnung onlinefähig	◦	◦
Kartensystem	◦	◦
Einweisplatte verzinkt	•	•
Fördereinrichtung verzinkt	•	•
Schaumbogen mit Lichtkasten	•	•
Räderwäscher liegend	◦	•
Hochdruck Seite/Dach oszillierend	◦	◦
Diagonalsystem inkl. 4 Seitenbürsten und 1 Dachwalze	◦	•
Zusätzliche Dachwalze	-	◦
Konturenbürsten	◦	◦
Unterbodenwäscher	◦	◦
Spülbogen	•	•
Wachs-/ Osmosebogen	•	•
Gebälsetrockner Seite/Dach	•	•
Walzentrockner/Polierstation	◦	◦
Ausfahrtsampel LED	•	•

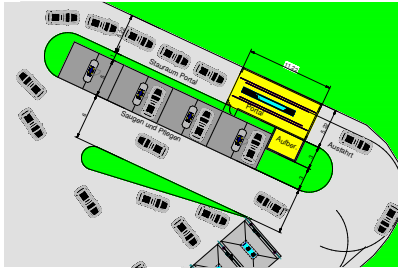


Effizient. Flexibel. Vielseitig. Portalwaschanlage.

Portalwaschanlagen von Nilfisk sind dazu konzipiert und entwickelt worden, alle erdenklichen Anforderungen von Washkunden und Anlagenbetreibern zu erfüllen. Damit sind sie die ideale Lösung für eine professionelle Fahrzeugwäsche im öffentlichen Waschbetrieb. Ein ausgezeichnetes Waschergebnis, vielfältige Eigenschaften und Programmmöglichkeiten, Bedienerfreundlichkeit mit moderner Touchscreen-Technologie für Kunde und Betreiber, ein ansprechendes Design und überdurchschnittliche Waschgeschwindigkeit zeichnen diese Portalwaschanlagen aus.

Realisierung Schritt für Schritt

- Standortbewertung mit Erfahrungskompetenz
- Potenzialanalyse anhand bestehender Daten
- Planungsvorschlag als Entscheidungshilfe
- Standortbezogenes Angebot
- Unterstützung bei den Genehmigungsmodi
- Realisierung mit Ihrem Projektleiter
- Technikbetreuung durch flächendeckenden Service



- Standorte ab ca. 5000 Einwohner
- Restflächen ab ca. 150 m²
- Austausch bestehender Anlagen aller Hersteller
- Geringer Betreuungsaufwand
- Langlebiges Technikkonzept
- Ergänzung zum SB-Waschcenter
- Von Autohaus bis Tankstelle
- Einstieg in die Profiwäsche durch reduzierte Investitionsgrößen



Bürstenmaterial	Wap Professional	Wap Premium
Link - feel (Polyethylen)	•	•
Link - foam (Schaummaterial)*	o	o
Link - tex (Textilmaterial)*	o	o
Link - foam + Link - tex	o	o
Link - foam + Link - feel	o	o
Räderwäscher		
Walzen Radwaschanlage	o	o
HD Radwaschanlage rotierend + Hochdruck mit 3 Düsen	-	o
Vorwäsche Hochdruck		
Vorwäsche Seitenhochdruck 15 bar	-	o
Vorwäsche Seitenhochdruck 80 bar	o	o
Vorwäsche Dachhochdruck 80 bar	o	o
Unterbodenwäsche		
Unterbodenwäsche 1 Sektor starr 10 bar	o	o
Unterbodenwäsche 1 Sektor beweglich 15 bar	o	o
Unterbodenwäsche 3+1 Sektoren starr 15 bar	-	o
Trocknung		
Trocknung Seite und Dach starr	o	o
Trocknung Seite und Dach schwenkbar	-	o



Artikelnummer

Pumpen-Aggregat Vorwäsche Basic

309003110

Druck: 100 bar / Wasserleistung: 660 l/Std.
 Max. Zulauftemperatur: 60 °C
 Wassereingangsdruck: 3 bis 6 bar
 Elektrischer Anschluss: 2,3 kW 400/3/PE
 Keine Wassernetztrennung
 Druckabschaltung bei geschlossener Pistole
 Abmessungen: 760 x 600 x 680 mm
 Gewicht 70 kg



Pumpen-Aggregat Vorwäsche Basic

309003211

Druck: 100 bar / Wasserleistung: 1560 l/Std.
 Max. Zulauftemperatur: 60 °C
 Wassereingangsdruck: 3 bis 6 bar
 Elektrischer Anschluss: 4,0 kW 400/3/PE
 Keine Wassernetztrennung
 Druckabschaltung bei geschlossener Pistole
 Abmessungen: 760 x 600 x 680 mm
 Gewicht 80 kg

Bausatz Wassernetztrennung

309003175

Wasseranschluss G3/4
 Max. Zulauftemperatur: 60° C
 Wassereingangsdruck: 1 bar - max. 6 bar



Bausatz 1 Chemie Vorwäsche 660 I

309003111

Dosierpumpe 2,8 l/Std.



Fernbedienung

309003152

Pumpe Ein / Aus
 Verbindungsleitung vom Modul
 zur Fernbedienung
 5 x 1,5 mm²



Fernbedienung

309003153

Pumpe Ein / Aus, Chemie Ein / Aus
 Verbindungsleitung vom Modul
 zur Fernbedienung
 5 x 1,5 mm²



Spritzeinrichtung

309003139

650 mm lang, Düse 5005



Spritzeinrichtung

309003168

1200 mm lang, Düse 5005

Schwenkausleger

309003205

Standsäule Vorwaschplatz

309003248

Münzautomat 1-2 € aluweiß

309003242

Münzautomat 1-2 € Sonderfarbe

309003243

MC 3C-150/660 mit Steuerung

309003271*

Kaltwasserhochdruckreiniger mit
 Ansteuerungsmöglichkeit
 Fernbedienung / Münzautomat



MC 3C-170/8200 mit Steuerung

309003272*

Kaltwasserhochdruckreiniger mit
 Ansteuerungsmöglichkeit
 Fernbedienung / Münzautomat

*Optionen 309003175, 309003111 und 309003153 nicht möglich

Artikelnummer	Preis € ohne MwSt.
MH 4M-165/820 X MH 4M-180/860 X MH 4M-190/960 MH 4M-190/960 X MH 4M-200/1010 MH 4M-200/1010 X MH 4M-200/1050 XP MH 5M-190/960 MH 5M-190/960 X MH 5M-200/1080 XP MH 5M-210/1110 MH 5M-150/750 E12 MH 5M-150/750 E24 MH 7P-175/1260 P MH 7P-175/1260 MH 7P-175/1260 X2 MH 8P-180/2000 MC 2C-180/700 PE MC 5M-195/1000 DE MC 5M-225/910 PE PLUS MC 5M-250/1050 PE PLUS MC 7P-220/1120 PE PLUS MH 7P-200/1200 DE MH 7P-220/1120 PE MH 7P-220/1300 DE SC UNO 4M-140/620 PS SC UNO 4M-160/720 PS SC UNO 5M-200/1050 SC UNO 6P-170/1610 SC UNO 7P-180/1200 SC DUO 6P-170/3220 SC DUO 7P-180/2400 SC DELTA 7P-160/3120-3 SC DELTA 7P-160/4160-4 SC DELTA 7P-160/6230-6 SH SOLAR 5M-165/1100 D SH SOLAR 7P-170/1200 D SH SOLAR 8P-180/2000 D SH SOLAR 7P-135/875 E18 SH SOLAR 7P-170/1200 E18 SH SOLAR 7P-170/1200 E36 SH SOLAR 7P-170/1200 E54 SH SOLAR 7P-170/1100 GH SH SOLAR 7P-170/1200 G SH TRUCK 5M-180/970 SH TRUCK 7P-175/1260 SH AUTO 5M-100/500 D ST SH AUTO 5M-100/500 E	32541 61369 1602945 1719 1716 101118105 106411177 106411179 106411178 106411184 4809131 6465 301002275* 101405641 126528620* 6528613 101406176* 101117763*

* je nach Modell unterschiedliche Standardschläuche

● Seriennäßiges Zubehör
○ Ergänzendes Zubehör

Artikelnummer	Preis € ohne MwSt.
101406175	
107142542	
301001100*	
301001101*	
1405569*	
101405770*	
1405666	
1402916	
1402924	
1402932	
1402940	
1402080	
1402098	
1402759	
6101766*	
1402064*	
1402072*	

* je nach Modell unterschiedliche Standardschläuche

● Seriennäßiges Zubehör
○ Ergänzendes Zubehör



MC 2C-120/520
MC 2C-120/520 XT
MC 2C-140/610 XT
MC 2C-150/650
MC 2C-150/650 XT
MC 3C-150/660
MC 3C-150/660 XT
MC 3C-170/820
MC 3C-170/820 XT
MC 4M-140/620
MC 4M-160/620
MC 4M-160/620 XT
MC 4M-180/740
MC 4M-180/740 XT
MC 5M-180/840
MC 5M-180/840 XT
MC 5M-200/1050
MC 5M-200/1050 XT
MC 5M-220/1130
MC 5M-220/1130 FA
MC 5M-220/1130 XT
MC 6P-100/1610 F
MC 6P-170/1610 XT
MC 6P-180/1300
MC 6P-180/1300 XT
MC 6P-200/1050 XT
MC 7P-195/1280
MC 7P-195/1280 XT
MC 7P-195/1280 FB
MC 7P-195/1280 F
MC 8P-160/2500
MC 8P-160/2500 ST
MC 8P-180/2100
MH 1C-110/600
MH 2M-140/600
MH 2M-140/600 X
MH 2M-155/660
MH 2M-155/660 X

TurboHammer Plus Strahlrohr mit Düse

W11 = Ø55 mm Düsenkopf

W12 = Ø40 mm Düsenkopf

TurboHammer Plus Strahlrohr

L = 95 - 0350 W12 - Bordeaux

TurboHammer Plus Strahlrohr

L = 113 - 0400 W12 - Metallicgrau

TurboHammer Plus Strahlrohr

L = 113 - 0550 W11 - Neongrün

TurboHammer Plus Strahlrohr

L = 113 - 0450 W11 - Lichtblau

TurboHammer Plus Strahlrohr

L = 113 - 0500 W11 - Gelb

TurboHammer Plus Strahlrohr

L = 113 - 0600 W11 - Metallicblau

TurboHammer Plus Strahlrohr

L = 113 - 0700 W11 - Rotorange

TurboHammer Plus Strahlrohr

L = 113 - 1000 W11 - Anthrazit

TurboHammer Plus Strahlrohr

L = 113 - 0350 W12 - Bordeaux

TurboHammer Plus Strahlrohr

L = 113 - 0500 W12 - Gelb

Universal Plus Strahlrohr mit 4-in-1 Düse

Universal Plus Strahlrohr mit 4-in-1 Düse

0340 - Violett

Universal Plus Strahlrohr mit 4-in-1 Düse

0350 - Bordeaux

Universal Plus Strahlrohr mit 4-in-1 Düse

0370 - Bronze

Universal Plus Strahlrohr mit 4-in-1 Düse

0400 - Metallicgrau

Universal Plus Strahlrohr mit 4-in-1 Düse

0435 - Blau

Universal Plus Strahlrohr mit 4-in-1 Düse

0450 - Lichtblau

Kurzes Strahlrohr

Doppelstrahlrohr 100 mm, 1505

Doppelstrahlrohr 100 mm, 1506



MC 2C-120/520
MC 2C-120/520 XT
MC 2C-140/610 XT
MC 2C-150/650
MC 2C-150/650 XT
MC 3C-150/660
MC 3C-150/660 XT
MC 3C-170/820
MC 3C-170/820 XT
MC 4M-140/620
MC 4M-160/620
MC 4M-160/620 XT
MC 4M-180/740
MC 4M-180/740 XT
MC 5M-180/840
MC 5M-180/840 XT
MC 5M-200/1050
MC 5M-200/1050 XT
MC 5M-220/1130
MC 5M-220/1130 FA
MC 5M-220/1130 XT
MC 6P-100/1610 F
MC 6P-170/1610 XT
MC 6P-180/1300
MC 6P-180/1300 XT
MC 6P-200/1050 XT
MC 7P-195/1280
MC 7P-195/1280 XT
MC 7P-195/1280 FB
MC 7P-195/1280 F
MC 8P-160/2500
MC 8P-160/2500 ST
MC 8P-180/2100
MH 1C-110/600
MH 2M-140/600
MH 2M-140/600 X
MH 2M-155/660
MH 2M-155/660 X

Kurzes Strahlrohr

Doppelstrahlrohr 100 mm

Druck einstellbar, ohne Düse

Kurzes Strahlrohr 90 mm

Hochdruck, ohne Düse

Sonderstrahlrohre

Gebogenes Strahlrohr 1090 mm, mit Düse

Extra langes Strahlrohr 1500 mm, ohne Düse

Strahlrohr 1070 mm mit Bajonett-Kupplung

Unterbodenwäscher mit 40065 Düse

Strahlrohre SC DELTA

160 bar, 930 mm

Strahlrohr SC DELTA Weiß, 27 bar
1020 l/Std., 1P

Strahlrohr SC DELTA Schwarz, 27 bar
2100 l/Std., 2P

Strahlrohr SC DELTA Braun, 50 bar
1020 l/Std., 1P

Strahlrohr SC DELTA Grün, 53 bar
1980 l/Std., 2P

Strahlrohr SC DELTA Blau, 80 bar
1020 l/Std., 1P

Strahlrohr SC DELTA Rot, 80 bar
1620 l/Std., 1,5P

Strahlrohr SC DELTA Orange, 107 bar
1020 l/Std., 1P

Strahlrohr SC DELTA Gelb, 107 bar
1560 l/Std., 1,5P

Strahlrohr SC DELTA Chrom, 152 bar
1020 l/Std., 1P

TurboHammer Düse 1/8"

Temperatur max. 60 °C

TurboHammer Düse

0450 W11 - Lichtblau

TurboHammer Düse

0550 W11 - Neongrün

TurboHammer Düse

0500 W11 - Gelb





MC 2C-120/520
MC 2C-120/520 XT
MC 2C-140/610 XT
MC 2C-150/650
MC 2C-150/650 XT
MC 3C-150/660
MC 3C-150/660 XT
MC 3C-170/820
MC 3C-170/820 XT
MC 4M-140/620
MC 4M-160/620
MC 4M-160/620 XT
MC 4M-180/740
MC 4M-180/740 XT
MC 5M-180/840
MC 5M-180/840 XT
MC 5M-200/1050
MC 5M-200/1050 XT
MC 5M-220/1130
MC 5M-220/1130 FA
MC 5M-220/1130 XT
MC 6P-100/1610 F
MC 6P-170/1610 XT
MC 6P-180/1300
MC 6P-180/1300 XT
MC 6P-200/1050 XT
MC 7P-195/1280
MC 7P-195/1280 XT
MC 7P-195/1280 FB
MC 7P-195/1280 F
MC 8P-160/2500
MC 8P-160/2500 ST
MC 8P-180/2100
MH 1C-110/600
MH 2M-140/600
MH 2M-140/600 X
MH 2M-155/660
MH 2M-155/660 X

TurboHammer Düse 1/8"

Temperatur max. 60 °C

TurboHammer Düse

0600 W11 - Metallicblau

TurboHammer Düse

0700 W11 - Rotorange

TurboHammer Düse

1000 W11 - Anthrazit

TurboHammer Düse

0350 W12 - Bordeaux

TurboHammer Düse

0370 W12 - Bronze

TurboHammer Düse

0400 W12 - Metallicgrau

TurboHammer Düse

0450 W12 - Lichtblau

TurboHammer Düse

0500 W12 - Gelb

TurboHammer Düse

0550 W12 - Neongrün

Rundstrahldüse 0° 1/8" NPT

Rundstrahldüse 25065

Rundstrahldüse 04

Rundstrahldüse 05

Rundstrahldüse 06

Rundstrahldüse 07

HD-Düse 15° 1/8" NPT

HD-Düse 05

HD-Düse 06

HD-Düse 04



	Artikelnummer	Preis € ohne MwSt.
MH 4M-165/820 X		
MH 4M-180/860 X		
MH 4M-190/960		
MH 4M-190/960 X		
MH 4M-200/1010		
MH 4M-200/1010 X		
MH 4M-200/1050 XP		
MH 5M-190/960		
MH 5M-190/960 X		
MH 5M-200/1080 XP		
MH 5M-210/1110		
MH 5M-150/750 E12		
MH 5M-150/750 E24		
MH 7P-175/1260 P		
MH 7P-175/1260		
MH 7P-175/1260 X2		
MH 8P-180/2000		
MC 2C-180/700 PE		
MC 5M-195/1000 DE		
MC 5M-225/910 PE PLUS		
MC 5M-250/1050 PE PLUS		
MC 7P-220/1120 PE PLUS		
MH 7P-200/1200 DE		
MH 7P-220/1120 PE		
MH 7P-220/1300 DE		
SC UNO 4M-140/620 PS		
SC UNO 4M-160/720 PS		
SC UNO 5M-200/1050		
SC UNO 6P-170/1610		
SC UNO 7P-180/1200		
SC DUO 6P-170/3220		
SC DUO 7P-180/2400		
SC DELTA 7P-160/3120-3		
SC DELTA 7P-160/4160-4		
SC DELTA 7P-160/6230-6		
SH SOLAR 5M-165/1100 D		
SH SOLAR 7P-170/1200 D		
SH SOLAR 8P-180/2000 D		
SH SOLAR 7P-135/875 E18		
SH SOLAR 7P-170/1200 E18		
SH SOLAR 7P-170/1200 E36		
SH SOLAR 7P-170/1200 E54		
SH SOLAR 7P-170/1100 GH		
SH SOLAR 7P-170/1200 G		
SH TRUCK 5M-180/970		
SH TRUCK 7P-175/1260		
SH AUTO 5M-100/500 D ST		
SH AUTO 5M-100/500 E		
	48982	
	48981	
	102802856	
	49283	
	106408221	
	65437	
	49285	
	301001108	
	49287	
	7815	
	15440	
	17387	
	7819	
	7820	
	41394	
	7811	
	8097	

Artikelnummer	Preis € ohne MwSt.
MH 4M-165/820 X	
MH 4M-180/860 X	
MH 4M-190/960	
MH 4M-190/960 X	
MH 4M-200/1010	
MH 4M-200/1010 X	
MH 4M-200/1050 XP	
MH 5M-190/960	
MH 5M-190/960 X	
MH 5M-200/1080 XP	
MH 5M-210/1110	
MH 5M-150/750 E12	
MH 5M-150/750 E24	
MH 7P-175/1260 P	
MH 7P-175/1260	
MH 7P-175/1260 X2	
MH 8P-180/2000	
MC 2C-180/700 PE	
MC 5M-195/1000 DE	
MC 5M-225/910 PE PLUS	
MC 5M-250/1050 PE PLUS	
MC 7P-220/1120 PE PLUS	
MH 7P-200/1200 DE	
MH 7P-220/1120 PE	
MH 7P-220/1300 DE	
SC UNO 4M-140/620 PS	
SC UNO 4M-160/720 PS	
SC UNO 5M-200/1050	
SC UNO 6P-170/1610	
SC UNO 7P-180/1200	
SC DUO 6P-170/3220	
SC DUO 7P-180/2400	
SC DELTA 7P-160/3120-3	
SC DELTA 7P-160/4160-4	
SC DELTA 7P-160/6230-6	
SH SOLAR 5M-165/1100 D	
SH SOLAR 7P-170/1200 D	
SH SOLAR 8P-180/2000 D	
SH SOLAR 7P-135/875 E18	
SH SOLAR 7P-170/1200 E18	
SH SOLAR 7P-170/1200 E36	
SH SOLAR 7P-170/1200 E54	
SH SOLAR 7P-170/1100 GH	
SH SOLAR 7P-170/1200 G	
SH TRUCK 5M-180/970	
SH TRUCK 7P-175/1260	
SH AUTO 5M-100/500 D ST	
SH AUTO 5M-100/500 E	
2504	
8528	
7813	
7814	
2506	
2507	
5004	
5006	
5007	
5008	
101119735	
101119736	
101119737	
101119738	
101119739	
101119740	
301150005	
101119741	

- MH 4M-165/820 X
- MH 4M-180/860 X
- MH 4M-190/960
- MH 4M-190/960 X
- MH 4M-200/1010
- MH 4M-200/1010 X
- MH 4M-200/1050 XP
- MH 5M-190/960
- MH 5M-190/960 X
- MH 5M-200/1080 XP
- MH 5M-210/1110
- MH 5M-210/1110 X
- MH 5M-150/750 E12
- MH 5M-150/750 E24
- MH 7P-175/1260 P
- MH 7P-175/1260
- MH 7P-175/1260 X2
- MH 8P-180/2000
- MC 2C-180/700 PE
- MC 5M-195/1000 DE
- MC 5M-225/910 PE PLUS
- MC 5M-350/1050 PE PLUS
- MC 7P-220/1120 PE PLUS
- MH 7P-200/1200 DE
- MH 7P-220/1120 PE
- MH 7P-220/1300 DE
- 5C UNO 4M-140/620 PS
- 5C UNO 4M-160/720 PS
- 5C UNO 5M-200/1050
- 5C UNO 6P-170/1610
- 5C UNO 7P-180/1200
- 5C DUO 6P-170/3220
- 5C DUO 7P-180/2400
- 5C DELTA 7P-160/3120-3
- 5C DELTA 7P-160/4160-4
- 5C DELTA 7P-160/6230-6
- SH SOLAR 5M-165/1100 D
- SH SOLAR 7P-170/1200 D
- SH SOLAR 8P-180/2000 D
- SH SOLAR 7P-135/875 E18
- SH SOLAR 7P-170/1200 E18
- SH SOLAR 7P-170/1200 E36
- SH SOLAR 7P-170/1200 E54
- SH SOLAR 7P-170/1100 GH
- SH SOLAR 7P-170/1200 G
- SH TRUCK 5M-180/970
- SH TRUCK 7P-175/1260
- SH AUTO 5M-100/500 D ST
- SH AUTO 5M-100/500 E

Artikelnummer

Preis €
ohne MwSt.

- 101119742
- 101119743
- 101119745
- 101119746
- 101119747
- 101119748
- 101119751
- 101117655
- 101119754
- 101119758
- 101119760
- 101119744
- 101119756
- 301150004
- 106402425
- 101118129
- 101118130
- 101118131
- 101118132
- 101118133

● Serienmäßiges Zubehör
○ Ergänzendes Zubehör



MC 2C-120/520
MC 2C-120/520 XT
MC 2C-140/610 XT
MC 2C-150/650
MC 2C-150/650 XT
MC 3C-150/660
MC 3C-150/660 XT
MC 3C-170/820
MC 3C-170/820 XT
MC 4M-140/620
MC 4M-160/620
MC 4M-160/620 XT
MC 4M-180/740
MC 4M-180/740 XT
MC 5M-180/840
MC 5M-180/840 XT
MC 5M-200/1050
MC 5M-200/1050 XT
MC 5M-220/1130
MC 5M-220/1130 FA
MC 5M-220/1130 XT
MC 6P-100/1610 F
MC 6P-170/1610 XT
MC 6P-180/1300
MC 6P-180/1300 XT
MC 6P-200/1050 XT
MC 7P-195/1280
MC 7P-195/1280 XT
MC 7P-195/1280 FB
MC 7P-195/1280 F
MC 8P-160/2500
MC 8P-160/2500 ST
MC 8P-180/2100
MH 1C-110/600
MH 2M-140/600
MH 2M-140/600 X
MH 2M-155/660
MH 2M-155/660 X

Spezialdüsen



Behälterreinigungsdüse 1/8" (Niederdruck)



Düse 0640
für extra langes Strahlrohr 1500 mm

Düsen- und Dampfschutzkappe für
Universal Plus Strahlrohre

Dampfschutzhülse 50° 1/8", Ø 1.5mm

Super-Clean-Düse 0500 HL-1 1/8"



Gehäuse-Variodüse 1/8" NPT

Filter

Ersatzfilter 50 µm



Filter Wasser/Strahlmittel



Filtereinsatz 1 1/2"



Sandfilter, 50 Micron GEKA



Universalfilter, ohne Klammern, max. 38°C



Sandfilter - 22 Micron



Sandfilter-Set (Rückschlagventil)



Sandfilter mit Klammern



Saugfilter mit Schlauch 3 m 3/4"
und Rückschlagventil



Injektoren und Schaumprüher



03 Injektor - Niederdruck



02 Injektor - Niederdruck < 850 l/Std.



2 l Reinigungsmittel-Ersatzflasche



2,5 l Kanister
(ohne Schaumprüher)

Reinigungsmitteltank 2,5 l mit Deckel



Verlängerungsschlauch 30 cm
mit ErgoKupplung



Schauminjektor für aggressive Flüssigkeiten

Schauminjektor mit Bypass
> 850 l/Std.



Schauminjektor mit Bypass Edelstahl
> 850 l/Std.



Schauminjektor Standard > 850 L/h
> 850 l/Std.

Injektor Niederdruck
> 1150 l/Std.



Schaumlanze 600 mm
(10-25 l/min.)



Schaumlanze 1200 mm
(10-25 l/min.)



2 l Reinigungsmittelflasche
Max. 17 l/min.



Vario Schaumprüher mit 1 l Flasche
6-9 l/min., Dosierung 0-6 %



Vario Schaumprüher mit 1 l Flasche
9-16 l/min., Dosierung 0-6 %

MC 2C-120/520	MC 2C-120/520 XT	MC 2C-140/610 XT	MC 2C-150/650	MC 2C-150/650 XT	MC 3C-150/660	MC 3C-150/660 XT	MC 3C-170/820	MC 3C-170/820 XT	MC 4M-140/620	MC 4M-140/620	MC 4M-160/620 XT	MC 4M-180/740	MC 4M-180/740 XT	MC 5M-180/840	MC 5M-180/840 XT	MC 5M-200/1050	MC 5M-200/1050 XT	MC 5M-220/1130	MC 5M-220/1130 FA	MC 5M-220/1130 XT	MC 6P-100/1610 F	MC 6P-170/1610 XT	MC 6P-180/1300	MC 6P-180/1300 XT	MC 6P-200/1050 XT	MC 7P-195/1280	MC 7P-195/1280 XT	MC 7P-195/1280 FB	MC 7P-195/1280 F	MC 8P-160/2500	MC 8P-160/2500 ST	MC 8P-180/2100	MH 1C-110/600	MH 2M-140/600	MH 2M-140/600 X	MH 2M-155/660	MH 2M-155/660 X
---------------	------------------	------------------	---------------	------------------	---------------	------------------	---------------	------------------	---------------	---------------	------------------	---------------	------------------	---------------	------------------	----------------	-------------------	----------------	-------------------	-------------------	------------------	-------------------	----------------	-------------------	-------------------	----------------	-------------------	-------------------	------------------	----------------	-------------------	----------------	---------------	---------------	-----------------	---------------	-----------------



MC 2C-120/520
MC 2C-120/520 XT
MC 2C-140/610 XT
MC 2C-150/650
MC 2C-150/650 XT
MC 3C-150/660
MC 3C-150/660 XT
MC 3C-170/820
MC 3C-170/820 XT
MC 4M-140/620
MC 4M-160/620
MC 4M-160/620 XT
MC 4M-180/740
MC 4M-180/740 XT
MC 5M-180/840
MC 5M-180/840 XT
MC 5M-200/1050
MC 5M-200/1050 XT
MC 5M-220/1130
MC 5M-220/1130 FA
MC 5M-220/1130 XT
MC 6P-100/1610 F
MC 6P-170/1610 XT
MC 6P-180/1300
MC 6P-180/1300 XT
MC 6P-200/1050 XT
MC 7P-195/1280
MC 7P-195/1280 XT
MC 7P-195/1280 FB
MC 7P-195/1280 F
MC 8P-160/2500
MC 8P-160/2500 ST
MC 8P-180/2100
MH 1C-110/600
MH 2M-140/600
MH 2M-140/600 X
MH 2M-155/660
MH 2M-155/660 X

Rohrreinigung



Rohrreinigungs-Set, inkl. Düse

05 Düse, 20 m lang DN10

Rohrreinigungs-Set, inkl. Düse

06 Düse, 20 m lang DN10



Rohrreinigungsdüse 05, 3/8" IG

Rohrreinigungsdüse 06, 3/8" IG

Rohrreinigungsschlauch, ohne Düse

10 m/DN4 Schlauch + Adapter Ergo Pistole

Rohrreinigungsschlauch, ohne Düse

20 m/DN4 Schlauch + Adapter Ergo Pistole

Rohrreinigungsschlauch, ohne Düse

30 m/DN4 Schlauch + Adapter Ergo Pistole

Rohrreinigungsschlauch Ø 4 mm x 1

Rohrreinigungsdüse 1/8" IG DN4

Rotierende Rohrreinigungsdüse 1/8" IG DN4

Strahleinrichtungen

Armex™ Powder (Strahlmittel)

für Nassstrahleinrichtung, 25 kg

Ersatzdüse Boroncarbide Flachstrahl

Armex Softstrahleinrichtung

Nassstrahlrohr 910 mm mit Düse 05

Armex Softstrahleinrichtung

Nassstrahlrohr 910 mm mit 06 Düse

Sandstrahleinrichtung

VSB 300 Nassstrahlrohr 870 mm

mit Flachstrahldüse Boroncarbide 05

Sandstrahleinrichtung

VSB 300 Nassstrahlrohr 870 mm

mit Flachstrahldüse 05





MC 2C-120/520
MC 2C-120/520 XT
MC 2C-140/610 XT
MC 2C-150/650
MC 2C-150/650 XT
MC 3C-150/660
MC 3C-150/660 XT
MC 3C-170/820
MC 3C-170/820 XT
MC 4M-140/620
MC 4M-160/620
MC 4M-160/620 XT
MC 4M-180/740
MC 4M-180/740 XT
MC 5M-180/840
MC 5M-180/840 XT
MC 5M-200/1050
MC 5M-200/1050 XT
MC 5M-220/1130
MC 5M-220/1130 FA
MC 5M-220/1130 XT
MC 6P-100/1610 F
MC 6P-170/1610 XT
MC 6P-180/1300
MC 6P-180/1300 XT
MC 6P-200/1050 XT
MC 7P-195/1280
MC 7P-195/1280 XT
MC 7P-195/1280 FB
MC 7P-195/1280 F
MC 8P-160/2500
MC 8P-160/2500 5T
MC 8P-180/2100
MH 1C-110/600
MH 2M-140/600
MH 2M-140/600 X
MH 2M-155/660
MH 2M-155/660 X

Strahleinrichtungen

Sandstrahleinrichtung

VSB 300 Nasstrahlrohr 870 mm mit Flachstrahldüse 06

Ersatzdüsen Gummi (10 Stück)

Saugstück mit 10 m Schlauch

Komplette Sandstrahleinrichtung inkl. 4 m Schlauch und 1/4" KEW Nippel

Super Blast Sandstrahlmittel 25 kg (0,2-0,8 mm)

Steuereinheiten

Betriebsstundenzähler, 24V - 50 Hz, 7 pcs.

Pumpenölstandskontrolle

Fernbedienung mit 1 Steuereinheit, 4 Leuchttaster

Fernbedienung mit 1 Steuereinheit, 5 Leuchttaster

Stationäres Zubehör

Münzzähler

Frostschutzsicherung Deluxe mit Heizung

Frostschutzsicherung Standard

Münzautomat 24V mit Wahlmöglichkeit 0,50 €

Münzautomat 24V mit Wahlmöglichkeit 1 x Reinigungsmittel, 0,50 €

Münzautomat 24V mit Wahlmöglichkeit 1,00 €

Münzautomat 24V mit Wahlmöglichkeit 1 x Reinigungsmittel, 1,00 €

Münzautomat 24V mit Wahlmöglichkeit Wertmarke, D 26 x 2,3



Artikelnummer	Preis € ohne MwSt.
MH 4M-165/820 X	
MH 4M-180/860 X	
MH 4M-190/960	
MH 4M-190/960 X	
MH 4M-200/1010	
MH 4M-200/1010 X	
MH 4M-200/1050 XP	
MH 5M-190/960	
MH 5M-190/960 X	
MH 5M-200/1080 XP	
MH 5M-210/1110	
MH 5M-150/750 E12	
MH 5M-150/750 E24	
MH 7P-175/1260 P	
MH 7P-175/1260	
MH 7P-175/1260 X2	
MH 8P-180/2000	
MC 2C-180/700 PE	
MC 5M-195/1000 DE	
MC 5M-225/910 PE PLUS	
MC 5M-250/1050 PE PLUS	
MC 7P-220/1120 PE PLUS	
MH 7P-200/1200 DE	
MH 7P-220/1120 PE	
MH 7P-220/1300 DE	
SC UNO 4M-140/620 PS	
SC UNO 4M-160/720 PS	
SC UNO 5M-200/1050	
SC UNO 6P-170/1610	
SC UNO 7P-180/1200	
SC DUO 6P-170/3220	
SC DUO 7P-180/2400	
SC DELTA 7P-160/3120-3	
SC DELTA 7P-160/4160-4	
SC DELTA 7P-160/6230-6	
SH SOLAR 5M-165/1100 D	
SH SOLAR 7P-170/1200 D	
SH SOLAR 8P-180/2000 D	
SH SOLAR 7P-135/875 E18	
SH SOLAR 7P-170/1200 E18	
SH SOLAR 7P-170/1200 E36	
SH SOLAR 7P-170/1200 E54	
SH SOLAR 7P-170/1100 GH	
SH SOLAR 7P-170/1200 G	
SH TRUCK 5M-180/970	
SH TRUCK 7P-175/1260	
SH AUTO 5M-100/500 D ST	
SH AUTO 5M-100/500 E	
	6401365
	6402317
	6400375
	301112493
	8379
	42628
	106403166
	301001355
	301001356
	107370976
	107370955
	107370954
	54328
	54332
	54329
	54333
	54330



- MC 2C-120/520
- MC 2C-120/520 XT
- MC 2C-140/610 XT
- MC 2C-150/650
- MC 2C-150/650 XT
- MC 3C-150/660
- MC 3C-150/660 XT
- MC 3C-170/820
- MC 3C-170/820 XT
- MC 4M-140/620
- MC 4M-160/620
- MC 4M-160/620 XT
- MC 4M-180/740
- MC 4M-180/740 XT
- MC 5M-180/840
- MC 5M-180/840 XT
- MC 5M-200/1050
- MC 5M-200/1050 XT
- MC 5M-220/1130
- MC 5M-220/1130 FA
- MC 5M-220/1130 XT
- MC 6P-100/1610 F
- MC 6P-170/1610 XT
- MC 6P-180/1300
- MC 6P-180/1300 XT
- MC 6P-200/1050 XT
- MC 7P-195/1280
- MC 7P-195/1280 XT
- MC 7P-195/1280 FB
- MC 7P-195/1280 F
- MC 8P-160/2500
- MC 8P-160/2500 ST
- MC 8P-180/2100
- MH 1C-110/600
- MH 2M-140/600
- MH 2M-140/600 X
- MH 2M-155/660
- MH 2M-155/660 X

Stationäres Zubehör

Münzautomat 24V mit Wahlmöglichkeit

1 x Reinigungsmittel, Wertmarke

Abgaskanal

Schalter HAUPT/AUS

Option 1 x Reinigungsmittel automatisch

Option 1 x Reinigungsmittel manuell

Option 2 x Reinigungsmittel automatisch

Option Druckentlastung

Option Frischluftzuführung

Option Frostschutzsicherung Kreislauf

Option Umschaltung Kalt/Warm

Option Dämmung Gehäuse

Option Wassermangelsicherung

Option Maschinenverbindung MMO

Option Antikalk

Option Antikalk

Option Fernbedienungs-Steuereinheit

Funktion: Ein/Aus, 24 V DC

Option Fernbedienungs-Steuereinheit

Funktion: Ein/Aus, 1 Funktion

Option Fernbedienungs-Steuereinheit

Funktion: Ein/Aus, 2 Funktionen

Option Fernbedienungs-Steuereinheit

Funktion: Ein/Aus, 3 Funktionen

Option Edelstahlgehäuse

Option Wasserzulaufsicherung



MH 4M-165/820 X
 MH 4M-180/860 X
 MH 4M-190/960
 MH 4M-190/960 X
 MH 4M-200/1010
 MH 4M-200/1010 X
 MH 4M-200/1050 XP
 MH 5M-190/960
 MH 5M-190/960 X
 MH 5M-200/1080 XP
 MH 5M-210/1110
 MH 5M-210/1110 X
 MH 5M-150/750 E12
 MH 5M-150/750 E24
 MH 7P-175/1260 P
 MH 7P-175/1260
 MH 7P-175/1260 X2
 MH 8P-180/2000

MC 2C-180/700 PE
 MC 5M-195/1000 DE
 MC 5M-225/910 PE PLUS
 MC 5M-350/1050 PE PLUS
 MC 7P-220/1120 PE PLUS
 MH 7P-200/1200 DE
 MH 7P-220/1120 PE
 MH 7P-220/1300 DE

5C UNO 4M-140/620 PS
 5C UNO 4M-160/720 PS
 5C UNO 5M-200/1050
 5C UNO 6P-170/1610
 5C UNO 7P-180/1200
 5C DUO 6P-170/3220
 5C DUO 7P-180/2400
 5C DELTA 7P-160/3120-3
 5C DELTA 7P-160/4160-4
 5C DELTA 7P-160/6230-6
 SH SOLAR 5M-165/1100 D
 SH SOLAR 7P-170/1200 D
 SH SOLAR 8P-180/2000 D
 SH SOLAR 7P-135/875 E18
 SH SOLAR 7P-170/1200 E18
 SH SOLAR 7P-170/1200 E36
 SH SOLAR 7P-170/1200 E54
 SH SOLAR 7P-170/1100 GH
 SH SOLAR 7P-170/1200 G
 SH TRUCK 5M-180/970
 SH TRUCK 7P-175/1260
 SH AUTO 5M-100/500 D ST
 SH AUTO 5M-100/500 E

Artikelnummer

Preis €
 ohne MwSt.

54334

107318048

29277

107370952

107340903

107370953

107370966

107370965

107370971

107370959

107370975

107340905

107370964

107370974

107370958

107340911

107340912

107340913

107340914

107370962

107340910



Die passende Vorbereitung für ein perfektes Reinigungsergebnis

Das Produktspektrum der Vorsprüngeräte von Nilfisk ermöglicht das Auftragen aggressiver Reinigungsmittel, säurehaltiger Reinigungsmittel usw., wobei dank der Kunststoff- oder Edeltank keine Gefahr besteht, dass die Maschinen beschädigt werden. Das Modell 10SP verfügt über einen mit Polyethylen ausgekleideten Edeltank, der sich für den Einsatz von Chlor oder Reinigungsmitteln mit einem pH-Wert von weniger als 3 eignet.



Technische Daten	1.5	8P	5S	10SP	20S
Fassungsvermögen des Tanks (l)	1,25	8	5	10	20
Arbeitsdruck (bar/psi)	2/29	3/43	6/87	6/87	6/87
Schlauchlänge (m)	-	1,3	1,4	2	4
Dichtung	Viton	Viton	Viton	Viton	Viton
Durchmesser (mm)	130	200	180	210	210
Höhe (mm)	300	620	460	580	890
Gewicht (kg)	0,4	2,2	3,5	6,2	7,5
Produkte					
Alkohol	○	○	●	●	●
Chlor				○	
Alkalien	○	○	○	○	○
Lösungsmittel	●	●	●	●	●
Mineralöl	○	○	●	●	●
Säuren (für Fahrzeuge)				○	
Säuren (für Hygienebereich)				○	
Zubehör					
7110420 Pistolengriffstück			●		
7110403 Pistolengriffstück				●	●
7110241 Manuelle Pumpe			●		
308000057 Schaumdüse G 1/4			○	○	○
7110428 Sprühschlauch, 1,4 m			●		
7110431 Sprühschlauch, 2,0 m				●	
7110401 Sprühschlauch, 4,0 m					●
Artikelnummer	80853	25598	7110005	7110010	7110020
Preis € ohne MwSt.					

Sonderzubehör für Reinigungsmittel	Artikelnummer	Preis € ohne MwSt.
Messbecher mit Henkel und Skala, 2 l	80726	
Auslassventil für 220 kg-Fass (nicht abgebildet)	80107	
Fasspumpe, Polyethylen, 120 cm, zur Entnahme von Reinigungsmitteln aus Fässern, mit manuellem Pumpmechanismus	80839	



Für ein exzellentes Reinigungsergebnis

- Reinigungskopf für Tanks, Container etc.
- Rostfreie Ausführung
- Antrieb elektrisch*



Technische Daten	TRK 25
Max. Fördermenge (l/h)	3000
Arbeitsdruck max. (bar)	250
Düsenzahl (Stück)	2
elektrische Anschlusswerte (V)	230
Antrieb (kW)	0,056 elektrisch
Länge (mm)	1000
Artikelnummer	DE15000072
Preis € ohne MwSt.	

* Antrieb pneumatisch auf Anfrage

Die stationären Anlagen SC UNO, SC DUO und SH SOLAR können individuell konfiguriert und ausgestattet werden. Dadurch kann eine große Auswahl an werkseitig montierten Optionen und Zusatzausstattungen wie Fernbedienung, Münzautomaten, Druckentlastung... genutzt werden. Mit diesen Optionen lässt sich ein Standardgerät schnell und einfach zu einer kundenspezifischen Lösung konfigurieren.

Artikel-Nr.:	Zubehör oder werkseitig montierte Option	Beschreibung	SC UNO 4M PS	SC UNO 5M, 6P, 7P	SC DUO 6P, 7P
			Artikel-Nr.	Artikel-Nr.	Artikel-Nr.
107371020	Zubehör	Wasservorlaufbehälter (WVB) max. 40 l/min	X	X	X
107371023	Zubehör	Wasserzulauf-Sicherung		X	X
107371024	Zubehör	Wassermangel-Sicherung Druckschalter am Wasserzulauf auf 1 bar eingestellt. Bei Wasserzulaufdruck < 1 bar wird die Pumpe abgeschaltet (Trockenlaufschutz). Zubehör muss durch Servicetechniker aktiviert werden.		X	X
107371025	Zubehör	2 x Hochdruck-Reinigungsmittel (erfordert zusätzlich Fernbedienung 107371026) Zumischung von 2 Reinigungsmitteln im Hochdruck. Menge kann an Reinigungsmittelpumpen dosiert werden. (0-13 l/Std.). Zubehör muss von Servicetechniker aktiviert werden.		X Fernbedienung und WVB erforderlich	X Fernbedienung und WVB erforderlich
107371026	Zubehör	Fernbedienung mit 6 Funktionen Zubehör muss von Servicetechniker aktiviert werden.		X	X
107371027	Zubehör	Münzautomat EIN-AUS + Reinigungsmittel A-B (EUR, CHF, GBP) Münzprüfer mit Lernmodus für alle Münzen. Zubehör muss von Servicetechniker aktiviert werden		X	X
107371028	Zubehör	Druckentlastung Nach (einstellbarer) Arbeitspause schaltet die Maschine ab und entlastet den Druck in der Hochdruckleitung. Zubehör muss von Servicetechniker aktiviert werden.		X Fernbedienung und WVB erforderlich	X Fernbedienung und WVB erforderlich
107371029	Zubehör	Halterung Zubehör Aufbewahrung für 3 Strahlrohre, einen Schaumprüher und Hochdruckschlauch	X	X	X
107371013	Zubehör	Verteilerkasten Fernbedienung/Slave. Anschlusskasten für Verlängerungskabel Fernbedienung. Zubehör muss von Servicetechniker aktiviert werden		X	X
107371000	Werkseitig montierte Option	Wasservorlaufbehälter (WVB) max. 40 l/min	X	X	X (2 WVB erforderlich)
107371014	Werkseitig montierte Option	Wasserzulauf-Sicherung Öffnet und schließt ein Magnetventil am Wasserzulauf gleichzeitig mit Start und Stopp der Maschine. Zubehör muss von Servicetechniker aktiviert werden		X	X
107371003	Werkseitig montierte Option	Edelstahlgehäuse		X	X
107371004	Werkseitig montierte Option	Edelstahlgehäuse			X
107371005	Werkseitig montierte Option	Wassermangel-Sicherung. Druckschalter am Wasserzulauf auf 1 bar eingestellt. Bei Wasserzulaufdruck < 1 bar wird die Pumpe abgeschaltet (Trockenlaufschutz).		X	X
107371006	Werkseitig montierte Option	2 x Hochdruck-Reinigungsmittel (erfordert zusätzlich Fernbedienung 107371007) Zumischung von 2 Reinigungsmitteln im Hochdruck. Menge kann an Reinigungsmittelpumpen dosiert werden. (0-13 l/Std.)		X Fernbedienung und WZT erforderlich	X Fernbedienung und WZT erforderlich
107371007	Werkseitig montierte Option	Fernbedienung mit 6 Funktionen		X	X
107371008	Werkseitig montierte Option	Münzautomat EIN-AUS + Reinigungsmittel A-B (Münzprüfer für EUR-, CHF-, GBP-Münzen) Münzprüfer bietet Lernmodus für alle übrigen Währungen.		X	X
107371009	Werkseitig montierte Option	Druckentlastung. Nach (einstellbarer) Arbeitspause schaltet die Maschine ab und entlastet die Hochdruckleitung.		X (WZT erforderlich)	X (WZT erforderlich)
107371011	Werkseitig montierte Option	230/3/50 Umrüst-Set 5M		X	
107371012	Werkseitig montierte Option	230/3/50 Umrüst-Set 6P - 7P		X	

Option	Beschreibung	SH SOLAR D/G	SH SOLAR E
		Artikel-Nr.	Artikel-Nr.
Hochdruck-Reinigungsmittel, manuell	Zumischung von Reinigungsmittel in den Hochdruckstrahl, manuelle Regelung am Gerät.	107340903	-
Kalt-Warm Umschaltung	Ermöglicht Wasserzulauf entweder warm oder kalt und Umschaltung zwischen Quellen.	-	107370959
1 x Reinigungsmittel automatisch	Zumischung von 1 x Reinigungsmittel in Hochdruckstrahl, Regelung über Magnetventil und Dosiereinheit. Reinigungsmittel kann an einer Fernbedienung oder am Münzautomat aktiviert werden.	107370952 Erfordert auch: Fernbedienung mit 4 Tasten	107370952 Erfordert auch: Fernbedienung mit 4 Tasten
2 x Reinigungsmittel, EL. SOLAR OPTION	Zumischung von 2 x Reinigungsmittel in Hochdruckstrahl, Regelung über Magnetventil und Dosiereinheit. Reinigungsmittel kann an einer Fernbedienung oder am Münzautomaten aktiviert werden.	107370953 Erfordert auch: Fernbedienung mit 5 Tasten	107370953 Erfordert auch: Fernbedienung mit 5 Tasten
Option automatische Druckentlastung	Bei einer Arbeitspause von 10 Minuten (oder 20 Sekunden nach Abschaltung des Systems) öffnet ein Ventil und entlastet den Druck in der Hochdruckleistung. Das gesamte System ist drucklos und muss anschließend neu gestartet werden.	107370966	107370966
Antikalk	Verhindert Kalkablagerungen im Wärmetauscher oder internen Wassertank.	107370958	107370958
Wassermangel-Sicherung	Druckschalter am Wasserzulauf auf 1 bar eingestellt. Bei Wasserzulaufdruck < 1 bar wird die Pumpe abgeschaltet (Trockenlaufschutz).	107340905	Standard
Wasserzulauf-Sicherung	Öffnet und schließt ein Magnetventil am Wasserzulauf gleichzeitig mit Start und Stopp der Maschinen	107340910	-
Fernbedienungen	Ein-Aus = 2 Tasten Ein-Aus+1 Funktion (Brenner oder Option) = 3 Tasten Ein-Aus+2 Funktionen (Brenner oder Option) = 4 Tasten Ein-Aus+3 Funktionen (Brenner oder Option) = 5 Tasten HAUPT/AUS	107340911 107340912 107340913 107340914 29277	107340911 107340912 107340913 107340914 29277
Münzautomat € 0,50 Münzautomat € 1 Münzautomat Wertmarke Münzautomat € 0,50 inkl. Reinigungsmittel Münzautomat € 1 inkl. Reinigungsmittel Münzautomat Wertmarke, inkl. Reinigungsmittel	Mechanisch, einfaches Ein-Aus, 0,50 Mechanisch, einfaches Ein-Aus, € 1 Mechanisch, einfaches Ein-Aus, Wertmarken Mechanisch, Ein-Aus + 1 Reinigungsmittel, € 0,50 Mechanisch, Ein-Aus + 1 Reinigungsmittel, € 1 Mechanisch, Ein-Aus + 1 Reinigungsmittel, Wertmarke	54328 54329 54330 54332 54333 54334	54328 54329 54330 54332 54333 54334
Frostschutzsicherung - Standard	Wasserverlust/keine Zirkulation. Erfordert eingebaute Druckentlastung. Austausch der Pistole gegen frostsichere Pistole	107370954	107370954
Frostschutzsicherung - Deluxe	Mit Heizung	107370955	107370955
Maschinenverbindung MMO	Ermöglicht Verbindung von bis zu 3 SH SOLAR zu einer Reinigungseinheit.	107370964	107370964
Geschlossene Frischluftzuführung für gasbetriebene Modelle	Geschlossene Frischluftzuführung für gasbetriebene Modelle	107370965	107370965
Edelstahlgehäuse	Edelstahlgehäuse	107370963 (G+GH)	
Edelstahlgehäuse	Edelstahlgehäuse	107370962 (D)	107370962 (EH)
2 x Magnetventil Chemie	* Nur in Verbindung mit Fernsteuerungsset	107360901*	
Frostsichere Pistole		106402243	106402243

Auf die individuellen Bedürfnisse
unserer Kunden zugeschnitten.



ATTIX Nass-/ Trockensauger

ATTIX 965-21 SD XC

Modellname/Behältervolumen

ATTIX 7 = ca. 70 Liter
ATTIX 9 = ca. 70 Liter

Motortyp

5 = Standardmotor
6 = Standardmotor mit Filterabreinigungssystem
9 = EC-Motor

Behälterart

1 = Kippbar
5 = Absetzbarer Behälter

Saugertyp

0 = Basistyp
1 = Gerätesteckdose
2 = Einschaltautomatik mit Gerätesteckdose
6 = Wasserauger (mit automatischer Entleerung per Tauchpumpe)
7 = Feuerwehrsauger (wie Wasserauger, jedoch feuerspezifische Ausstattung inkl. D-Box)

Staubklasse

1 = Standard
M = M + L
H = H + M + L + Asbest*
M/B1 = M + L + Zone 22

Filterabreinigungs- & Entsorgungskonzept

XC = XtremeClean – Vollautomatisches Filterabreinigungssystem
PC = Push&Clean – Halbautomatisches Filterabreinigungssystem
SD = Absetzbarer Behälter

Spezialtypen

EC = Bürstenloser EC-Motor
Type 22 = Sauger nach ATEX für Zone 22
CLEAN ROOM = Für Anwendungen in Reinräumen
INOX = Edelstahlbehälter



XtremeClean

Push&Clean

NanoFilter

SilentPower

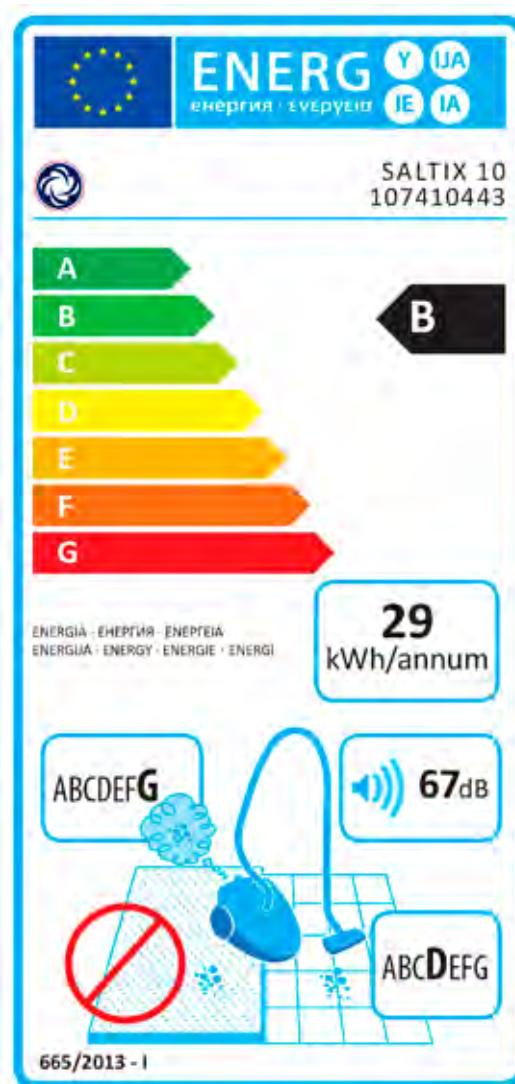
DualFilter

Abb.: ATTIX 965-21 SD XC

Die EU-Energielabels - Entscheidungshilfe für Kunden beim Staubsaugerkauf

Mit Wirkung zum 1. September 2014 gelten die neuen Regularien der Europäischen Union (EU) im Rahmen der Energieverbrauchskennzeichnung. Danach ist es Herstellern fortan in der gesamten EU verboten, gewerbliche Trockensauger und Haushaltsstaubsauger mit übermäßig hohem Energieverbrauch zu vertreiben. In diesem Zug werden sämtliche Unternehmen dazu verpflichtet, die Leistung eines Geräts eindeutig mit einem Energielabel zu kennzeichnen – ausgenommen sind davon Akkusauger, Nass-/Trockensauger sowie Industriesauger.

Bei der Auswahl eines Staubsaugers kommt es nicht unbedingt auf die Energieeffizienzklasse und den durchschnittlichen jährlichen Energieverbrauch ansondern eher auf das Leistungsvermögen (Reinigungsleistung) der Maschine. Dies wird aber erst im unteren Teil des Eco-Labels dargestellt und fällt dem Kunden so nicht direkt ins Auge. Es ist daher äußerst wichtig, diese Angaben beim Kauf zu beachten und ggfls. zu vergleichen.



Energieeffizienzklasse

Eine geringe Leistungsaufnahme ist der bedeutenste Faktor für eine gute Einstufung bei der Energieeffizienz. Die tatsächliche Reinigungsleistung wird hierbei kaum berücksichtigt.

Durchschnittlicher jährlicher Energieverbrauch

Berechnet für einen Durchschnittshaushalt mit 87m² Wohnfläche und 50 Reinigungsvorgängen pro Jahr. Der tatsächliche Wert hängt von der Nutzung des Gerätes ab.

Schalleistungspegel

Gibt die Geräuschkentwicklung bei laufendem Betrieb unter Laborbedingungen nach EN 60335-2-69 an.

Hartbodenreinigungsklasse

Beschreibt die Staubaufnahme von einer mit Staub gefüllten Bodenrinne auf hölzernem Untergrund.

Staubemissionsklasse

Gibt die Emmission der Abluft des Staubsaugers an.

Teppichreinigungsklasse

Beschreibt die Staubaufnahme von einem standardisiertem Teppichboden.

Kraftvoll, innovativ und wirtschaftlich - perfekt für jede Reinigungsaufgabe

Nilfisk bietet ein komplettes Programm innovativer und leistungsfähiger Nass-/ Trockensauger, die auf die anspruchsvollsten Anforderungen von Reinigungsprofis ausgelegt sind. Die einzelnen Modelle verfügen über die entscheidenden Merkmale, die sie genau für Ihre Anwendung passend machen: hohe Reinigungsleistung, niedriger Geräuschpegel sowie vollautomatische oder halbautomatische Filterabreinigung, um nur einige zu nennen. Nilfisk blue line ist einfach die bessere Alternative.

Der **SALTIX 10** wurde speziell nach den Anforderungen unserer Kunden entwickelt. Der Sauger ist ein äußerst solides, einfaches und zuverlässiges Gerät - Ideal für Gebäudereiniger, zum Reinigen von Hotels, Büroräumen und Ladengeschäften.

Unabhängig davon, bieten wir Ihnen mit dem SALTIX 10 einen sparsamen und kostenschonend Gewerbesauger.



Ob bei nassem oder trockenem Schmutz, beim Reinigen von Werkstätten oder auch auf Baustellen. Die neuen **AERO** erledigen jede Reinigungsaufgabe zu Ihrer vollsten Zufriedenheit.

Alle Nass-/Trockensauger der AERO Reihe haben unser halbautomatisches Filterabreinigungssystem Push&Clean. Mit einer Behältergröße von 20, 25 und 30 Litern Kunststoff- oder Edelstahlbehältern bietet die AERO Reihe für jede Reinigungsaufgabe das richtige Gerät.

Die Sauger der **MAXXI II** Reihe, der Nilfisk gewerblichen Nass-/Trockensauger, bestehen durch ihre Robustheit, einem Bedienkomfort und innovative Ausstattungsmerkmale, die ihresgleichen sucht.

Erhältlich in den Behältergrößen mit 35, 55 oder 75 Liter – ein- oder zweimotorig, verfügen die Maschinen über ein neuartiges Duales Filtersystem. Ein Umrüsten zwischen einer Nassanwendung und trockenen Stoffen ist somit überflüssig. Das durchdachte Entleerungssystem, mit Hilfe einer Ausgießvorrichtung und einem Ablassschlauch (55 & 75 Variante), bietet Ihnen die unterschiedlichsten Möglichkeiten, um den Behälter zu entleeren. Alle Varianten verfügen zudem über Erweiterungsoptionen und Möglichkeiten zur Zubehöraufnahme. Ein Netzkabel mit einer Länge von 10 m gewährleistet einen großen Aktionsradius.



ATTIX Industriesauger – für höchste Leistungsansprüche

Das ATTIX Saugerprogramm wurde für anspruchsvolle Reinigungsaufgaben nach den Vorgaben unserer Kunden entwickelt. Produktivität und Effizienz sind sichergestellt, wo schwierige Anforderungen an diese Industriesauger gestellt werden.



Die **ATTIX 30, 40 & 50** repräsentieren eine neue Möglichkeit hohe Saugleistung und innovative Ausstattungsmerkmale zu vereinen. Leise und mobil, nass oder trocken – wann immer auch Leistung und Robustheit gefordert wird. Diese Modelle sind mit dem Filterabreinigungssystem Push&Clean oder XtremeClean ausgestattet und überzeugen durch ihr umfangreiches Zubehör bei allen Geräten.

Wieder im Programm ist der **ATTIX 560-21 XC**. Dieser Industriesauger besticht durch seine Robustheit und das altbewährte Filterabreinigungssystem XtremeClean.



Der **ATTIX 7** ist für Anwender gedacht, die Wert auf hohe Kapazität und maximale Saugleistung legen. Dabei ist er noch extrem leise. Der ATTIX 7 hat einen kipp- und herausnehmbaren Edelstahlbehälter und Ausstattungsmerkmale, wie vollautomatische Filterabreinigung, Einschaltautomatik, Softstart, Antistatik und vieles mehr.



Mit dem zweimotorigen Sauger **ATTIX 9** vervollständigen wir das obere Ende der Nilfisk Nass-/Trockensauger Reihe. Ein vielseitiger und leistungsstarker Industriesauger, der für den anspruchsvollen Einsatz bestens ausgerüstet ist.

Die **ATTIX 145-01** und **155-01** sind die Industriesauger zur Aufnahme von Flüssigkeiten und Feststäuben, mit einer exzellenten Leistung – ausreichend für alle möglichen Reinigungs- und Wartungsarbeiten. Ausgeführt mit einem 2,2 bzw. 4,0 kW starken Seitenkanalverdichter garantieren sie einen wartungsfreien und zuverlässigen Einsatz 24 Stunden am Tag – 7 Tage die Woche.



Zeitloses Design, attraktiv und flexibel: **SB Sauger** von Nilfisk wurden für die speziellen Anforderungen von Tankstellen entwickelt, damit auch unter extremen Witterungsbedingungen die Funktion gewährleistet ist. Münzgesteuerte Selbstbedienungsstaubsauger für den täglichen Einsatz. Alle Modelle beinhalten einen einfach zu handhabenden Einlegetuchfilter. Die perfekte Lösung bis ins kleinste Detail. Lieferbar in allen Farben der Mineralölgesellschaften.



ATTIX Sicherheitssauger

"Safety First" in allen Arbeitssituationen

Gefährliche, giftige und gesundheitsschädliche Stäube verlangen ein Höchstmaß an Sicherheit für Mensch, Tier und Umwelt. Nilfisk Sicherheitssauger decken alle Staubklassen ab - L (leicht), M (mittel), H (hoch), wie auch Asbest und explosive Stäube, die nach ATEX Typ 22 klassifiziert sind.



M-Klasse Sicherheitssauger

Wenn Sie mit gefährlichen Stäuben der Klasse L und M arbeiten, finden Sie hier den idealen Nass-/Trockensauger. Zugelassen für alle gesundheitsgefährdenden und nicht krebserregende Stäube mit AGW-Werten $\geq 0,1 \text{ mg/m}^3$ sowie Holzstäube. Anwendungsbereiche: Chemie-, Holzverarbeitungs-, Kunststoff-, Metall-, Pharma-, Papier-, und Textilindustrie; inklusive Handwerksbetriebe wie Schreiner, Maler und jeder, der mit M-Klasse Stäuben in Kontakt kommt.

H-Klasse Sicherheitssauger

Stäube der Staubklasse L, M und H inklusive Asbest (gemäß TRGS 519) können mit dieser Saugerreihe beseitigt werden. Das heißt alle gesundheitsgefährdenden Stäube mit AGW-Werten $< 0,1 \text{ mg/m}^3$, krebserregende Stäube und mit Keimen oder Bakterien kontaminierter Staub. Anwendungsbereiche: Chemie-, Holzverarbeitungs-, Kunststoff-, Metall-, Pharma-, Papier-, und Textilindustrie; inklusive Handwerksbetriebe, wie Dachdecker, Maler und jeder, der mit H-Klasse Stäuben in Kontakt kommt.



ATEX Zone 22 Sicherheitssauger

Stäube aus den Anwendungsbereichen der Staubklassen L, M und H inklusive explosionsgefährlicher Stäube können mit dieser Saugerreihe beseitigt werden.

Dies umfasst alle gesundheitsgefährdenden und/oder explosionsgefährliche Stäube mit AGW-Werten $> 0,1 \text{ mg/m}^3$ und/oder explosionsgefährliche Stäube, krebserregende Stäube und Staub, der mit Keimen oder Bakterien in der ATEX Zone 22 (früher Zone 11) kontaminiert ist.

Anwendungsbereiche: Chemie-, Holzverarbeitungs-, Kunststoff-, Metall-, Pharma-, Papier- und Textilindustrie; inklusive Handwerksbetriebe, wie Dachdecker, Maler, Bäcker und jeder, der in einem Umfeld der ATEX Zone 22 arbeitet.



XtremeClean – äußerst effizient und komplett vollautomatisch

Nilfisk bietet das bewährte und beeindruckende vollautomatische Filterabreinigungssystem **XtremeClean**. Extrem effizient und vollautomatisch. Eine der innovativsten und besten Technologien am Markt. Während Sie arbeiten wird der Filter automatisch alle 15 oder 30 Sekunden, ohne eine Unterbrechung der Leistung, abgereinigt. Sie konzentrieren sich auf Ihre Arbeit, **XtremeClean** überwacht die Filterabreinigung, damit die konstant hohe Saugleistung gewährleistet bleibt.

XtremeClean



Kraftvolle Luftströme reinigen den Filter ohne das Filtermaterial zu belasten und gewährleisten konstant hohe Saugleistung – dies ist die XtremeClean Filterabreinigungstechnologie.

Diese innovative Technologie bietet Ihnen eine vollautomatische Filterabreinigung, wobei die maximale Leistung während der Arbeit erhalten bleibt. Diese XtremeClean Technologie, verfügbar im ATTIX 7 und auch im ATTIX 560 XC, basiert auf einer durch ein Ventil gesteuerten Lösung, bei der ein starker Luftstrom in entgegengesetzter Richtung eine Hälfte des Filterelements abreinigt, während Sie mit der anderen Hälfte weiter arbeiten. Das Ventil steuert das Einströmen der Umgebungsluft in entgegengesetzter Richtung durch das Filterelement. Der sehr kräftige Luftstrom reinigt die Verschmutzung aus der Filterhälfte ab und gewährleistet damit eine konstante Saugleistung.



Filterabreinigung auf hohem Niveau durch eine servomotorgesteuerte Y-Klappe – XtremeClean Technologie.

Diese XtremeClean Technologie mit Y-Klappe, wird bei der ATTIX 9 Reihe angewendet. Es basiert auf einer servomotorgesteuerten Y-Klappe, wobei die komplette Filteroberfläche während der Anwendung verwendet wird. Dies gewährleistet eine noch längere Lebensdauer und höhere Effizienz – ohne Unterbrechung. Ein Leistungsverlust durch das Verstopfen des Filters ist daher ausgeschlossen. Die perfekte Lösung für unsere zweimotorigen Sauger.



XtremeClean Technologie für die Zukunft – Optimiertes Behältervolumen und vollautomatische Filterabreinigung mit Nano-Technologie.

Kompakte Bauweise und hohe Leistung sind die Hauptmerkmale der heutigen XtremeClean Generation, die in der ATTIX 30, 40 und 50 Reihe angewendet wird. Mit dem Ziel, durch die vollautomatische Filterabreinigung neue Standards festzulegen, werden zwei gebogene Flachfilter mit Nano-Technologie zur besseren Befüllung des Behälters eingesetzt. Dadurch wird eine noch höhere Effizienz erreicht. Eine Servomotor gesteuerte Y-Klappe gewährleistet eine kontrollierte Abreinigung mit Rückluftführung – ohne spürbaren Leistungsverlust während der Anwendung.

Push&Clean - ermöglicht eine schnelle und einfache Filterabreinigung

Bei der täglichen Reinigungsarbeit kommt es regelmäßig zu Arbeitsunterbrechungen. Die Saugkraft lässt nach und der Filter muss manuell abgereinigt werden, um so wieder die volle, ursprüngliche Saugkraft zu erhalten. Mit **Push&Clean** müssen Sie nur den Einlass schließen oder den Schlauch zuhalten und gleichzeitig die Filterabreinigungstaste betätigen. Ein kräftiger Luftstrom reinigt den Filter ohne mechanischen Schaden und Sie können sofort danach mit voller Leistung weiterarbeiten.

Konstant hohe Leistung – Push&Clean Technologie für schnelle und einfache Filterabreinigung.

Die **Push&Clean** Technologie bietet eine schnelle und einfache Reinigung des Filterelements. Einfach während des Betriebs das Einlass-Fitting oder den Schlauch zuhalten (1) und die Abreinigungstaste betätigen (2). Die Außenluft strömt durch den Filter in entgegengesetzter Richtung in den Behälter. Die Verschmutzung wird kräftig vom Filterelement abgeblasen und die Leistung ist vollständig wiederhergestellt. Dies ist eine komfortable und sehr leistungsfähige, aber schonende Art, den Filter zu säubern.

Push&Clean



Moderne Vliesfiltertechnologien

Die fortschrittliche Nano-Technologie unserer Filtersysteme gewährleisten die konstant hohe Leistung der Nilfisk Nass-/Trockensauger.

NanoFilter – Verfeinerte Oberfläche

Um die bekannt hohe Leistung der Nilfisk Nass-/Trockensauger zu erweitern, ist die verbesserte Nanotechnologie in unsere Reihe der Filterelemente zusammen mit einem überarbeiteten Design eingeführt worden. Fast alle Filterelemente in unserer Reihe der XtremeClean Maschinen verwenden jetzt ein Nanofaser Vliesmaterial mit geprägter Struktur. In Kombination mit den starken, umgekehrten Luftimpulsen verhindert es ein tiefes Penetrieren des Staubes im Filter und damit den Verlust der Leistung. Sie werden eine eindrucksvolle Filterabreinigung erleben, die Ihnen hohe Leistungsfähigkeit bei der täglichen Arbeit garantiert – sogar in der Feinstaub-Anwendung. Wie immer haben die Nilfisk Vliesfilter einen hohen Abscheidungsgrad (mindestens 99,9 %) und sind auswaschbar, um die Wartungskosten niedrig zu halten.

NanoFilter



Eigenschaften – innovativ, funktionell und kompromisslos

Entwickelt um professionellen Reinigungsaufgaben, sowie dem Anspruch an eine hohe Saugleistung gerecht zu werden. Diese Maschinen bestechen durch ein sehr geringes Arbeitsgeräusch bei konstant hoher Leistung und einem halb- oder vollautomatischen Filterabreinigungssystem.

Multifit

Dank des universellen Nilfisk Anschluss-Systems „Multifit“ und einer umfangreichen Zubehörpalette findet der Anwender für jeden Einsatz das passende Zubehör. Multifit ist so konzipiert, dass alle Saugschläuche ohne zusätzlichen Aufwand am Sauger anschließbar sind, egal ob der Durchmesser 27, 32, 36, 38 oder 50 mm beträgt. Bei den meisten Saugern ist der Multifit-Einlass so ausgeführt, dass durch die antistatische Vorbereitung die Wahlmöglichkeit zwischen universellen und antistatischen Schläuchen gegeben ist.

Vorteile:

- Hohe Flexibilität
- Für jeden Einsatz das passende Zubehör
- Anpassung des Saugschlauchdurchmessers an das Sauggut

MultiFit

Antistatisch

Bedingt durch die enormen Geschwindigkeiten der Staubteilchen und der daraus resultierenden Reibung, entstehen im Saugschlauch immer wieder elektrostatische Ladungen, die sich unter Funkenbildung entladen können. Diese Entladungen bewirken zum einen für den Bediener unangenehme Stromschläge, zum anderen können die entstehenden Funken explosive Stoffe entzünden. Die Funktion „Antistatisch“ der Nilfisk Sauger (elektrisch leitendes Einlassfitting mit Verbindung zum Erdungsleiter) ermöglicht bei Verwendung von elektrisch leitenden Saugschläuchen (antistatisch) die sofortige Ableitung statischer Ladungen. So werden auch elektrostatische Anziehungskräfte vermieden, welche die Verschmutzung des Saugschlauches verstärken.

Vorteile:

- Keine gefährliche Funkenbildung im Saugschlauch
- Keine unangenehmen Stromschläge für den Benutzer
- Geerdeter Saugschlauch verhindert die Ablagerung von Schmutz

AntiStatic

Einschaltautomatik

Mit der Nilfisk Einschaltautomatik „Auto-On-Off“ ausgestattete Sauger sind besonders geeignet für den Betrieb mit Elektro- und pneumatischen Werkzeugen (Sonderzubehör Airbox erforderlich). Durch den Anschluss des Werkzeuges am Sauger wird der Staub direkt am Ort der Entstehung abgesaugt. Der Sauger schaltet sich automatisch mit dem Werkzeug ein und aus. „Auto-On-Off“ ist serienmäßig kombiniert mit einer elektronischen Nachlaufsteuerung, so dass eine vollständige Entleerung des Saugschlauches gewährleistet ist und die stufenlose Saugkraftregulierung die Leistung an die Saugaufgabe anpasst.

Vorteile:

- Einfaches Handling durch stufenlose Saugkraftregulierung
- Reduziertes Arbeitsgeräusch mit geringerem Energieverbrauch
- Angeschlossene Werkzeuge saugen sich nicht an der Oberfläche fest

AutoOnOff




Softstart

Ein sanfter Anlauf des Motors verringert die Anlaufströme und verlängert die Lebensdauer der Motoren.

Vorteile:

- Verringerung der Anlaufströme
- Verlängerung der Lebensdauer



Flowsensor

Entsprechend der Sicherheitsvorschriften für Sicherheitssauger muss der Luftstrom im Saugschlauch immer mindestens 20 m/s betragen, damit der Staub vollständig in den Behälter transportiert wird. Diese Funktion gilt es zu überwachen. Bei Unterschreitung muss durch ein akustisches oder optisches Signal gewarnt werden. Die von Nilfisk patentierte „Flowsensor“-Technik, die in allen Sicherheitssaugern der Klasse M, H und Zone 22 verwendet wird, misst elektronisch mittels zweier Thermistoren direkt den Luftstrom. So kann in allen Betriebszuständen die Luftgeschwindigkeit exakt bestimmt werden – abhängig vom Einsatz der Saugschläuche mit verschiedenen Durchmessern und/oder Spannungsschwankungen. Außerdem wird der Luftstrom auch dann zuverlässig gemessen, wenn die volle Saugleistung nicht benötigt wird.

Vorteile:

- Erhöhte Arbeitssicherheit durch Einhaltung der Luftgeschwindigkeit
- Längere Lebensdauer und weniger Wartung durch elektronische Bauteile
- Leichtere Handhabung durch stufenlose Saugkraftregulierung
- Geräuschreduzierung und Energieeinsparung, wenn die maximale Leistung nicht benötigt wird
- Zuverlässige Technik auch bei Spannungsschwankungen und/oder verschiedenen Saugschlauchdurchmessern

FlowSensor

System EC

Das „System EC“ ist ein von Nilfisk entwickelter Antrieb mit elektronisch kommutiertem Gleichstrommotor. Die Weiterentwicklung besteht darin, dass der Motor elektronisch gesteuert wird und deshalb auf Kohlebürsten verzichtet werden kann.

Vorteile:

- Kollektorloser Motor – Kohlebürsten sind überflüssig
- Sanfter Anlauf
- Verschleißarmer Betrieb
- Kein Bürstenfeuer
- Lebensdauer des Motors ca. 10 Mal höher als bei Universal-Kollektormotoren
- Zündquellenfreie Bauart, deshalb geeignet zum Einbau in Geräte der Bauart Zone 22
- Maximaler Gesamtwirkungsgrad um ca. 12% höher als bei herkömmlichen Universal-Kollektormotoren
- Überlastungsschutz für Motor und Elektronik

SystemEC

Geprüfte Sicherheit

Sämtliche Nass-/Trockensauger aus dem Hause Nilfisk tragen das Siegel geprüfte Sicherheit (GS-Zeichen) Dadurch wird bescheinigt, dass unsere Produkte den Anforderungen des Geräte- und Produktsicherheitsgesetz (GPSG) entsprechen.



Doch damit nicht genug: Industrielle Absauglösungen von Nilfisk grey line

Industriesauger und industrielle Absaugtechnik von Nilfisk grey line sind speziell an anspruchsvollste Anforderungen im gewerblichen und industriellen Produktionsumfeld angepasst und runden das Sauger-Produktportfolio von Nilfisk ab.

Wechselstrom-Industriesauger für vielfältigste Anwendungen

Diese Industriesauger sind für anspruchsvolle Reinigungs-aufgaben in gewerblichen und industriellem Umfeld unter Berücksichtigung von Kundenanforderungen entwickelt worden – hochmobil, sicher, belastbar und wirtschaftlich. Diese Industriesauger werden von einem, zwei oder sogar drei saugstarken Wechselstrom-Turbinen angetrieben.



118

S2B

S2 L40

S3 L100 LC

Universelle Drehstrom-Industriesauger

Einsetzbar sind die schweren Industriesauger in Bereichen wie der Metall- und Chemieindustrie, dem Baugewerbe, der Gummi-, Kunststoff- und porzellanverarbeitenden Industrie, der Lebensmittelbranche, der Textilindustrie, im Verpackungsbereich sowie in Werkshallen aller Art. Ausgestattet sind diese Nass-/Trockensauger mit leistungsstarken Seitenkanalverdichtern, somit sind diese Maschinen ideal geeignet für den Dauereinsatz – 24 Stunden am Tag, 7 Tage die Woche.



CTS 40

T40W

3707 / 10

Nilfisk grey line - White Line

Hygiene, Qualität, Sicherheit und Zuverlässigkeit sind die Hauptattribute, der White Line Serie. Diese Sauger finden vor allem in der Pharma-, Chemischen- und der Nahrungsmittel-industrie Verwendung, wenn es um das Absaugen und Wiederverwerten von Pulver und Verpackungsabfällen geht. Weiterhin sind diese Maschinen ideal für Absaug- und Reinigungsaufgaben in der Laser-Technik.



VHW 200

VHW421

R104

Angepasst an anspruchsvolle Anforderungen im gewerblichen und industriellen Produktionsumfeld.





Ihr zuverlässiger und kompakter Helfer für den täglichen Gebrauch

Der leistungsstarke Motor und die hochwertige Bodendüse sorgen für eine hervorragende Effizienz. Die langlebigen Komponenten stellen sicher, dass Sie sich auf diese Maschine Tag für Tag verlassen können. Das besonders große Behältervolumen des SALTIX 10 bedeutet weniger Zeitverschwendung durch häufige Filtersackwechsel, und dank seines geringen Gewichts ist der Sauger problemlos zu transportieren. Der SALTIX 10 ist ideal für die Reinigung von Büros und Ladengeschäften.

- Wiegt nur 5,2 kg und kann daher leicht transportiert werden
- Großer 10 Liter Behälter mit 8 Liter Filtersackvolumen
- Abnehmbares orangefarbenes Netzkabel
- Kompletter Sauger mit Saugschlauch und Handrohr kann sicher und bequem mit einer Hand getragen werden
- Als Option auch mit zertifiziertem HEPA-Filter für höhere Filtration



Technische Daten	SALTIX 10
Luftmenge (l/min.)	1980
Unterdruck (mbar/kPa)	220/22
Leistung PIEC	915
Arbeitsgeräusch (dB(A))	50
Filtersackvolumen (l)	8
Netzanschluss (V~/Hz)	230/50-60
Abmessungen L x B x H (cm)	39,5 x 34 x 39
Gewicht (kg)	5,2
Kabellänge (m)/Stecker Typ	10/EU
Länge Saugschlauch (m)	1,9
Energieeffizienzklasse	B
Hartbodenreinigungsklasse	D
Staubemissionsklasse	G
Schallleistungspegel (dB(A) IEC/EN 60335-2-69)	67
Durchschnittlicher Energieverbrauch (kWh/Jahr)	29
Ausstattung	
Abnehmbares Netzkabel	•
Filterbeutel (1 St.)	•
Kabel- und Düsenhalterung	•
Standardzubehör	
Saugschlauch D32 - 2,5 m	147 0765 500 (Ø 32 x 2,5 m)
Verlängerungsrohre, Aluminium 2 x 0,5 m	011 6431 500
Universalbodendüse D32	140 6700 570
Saugbürste D32	140 8244 500
Fugendüse D32	147 0146 500
Textilfilter	147 1432 500
Abnehmbares Netzkabel, 10 m	107402676
Artikelnummer	107410443
Preis € ohne MwSt.	



Einfacher und leistungsstarker Nass-/Trockensauger

Der MAXXI II ist ein unkomplizierter und effizienter Nass-/Trockensauger. Mit seinem speziellen dualen Filtersystem kann er sowohl für nasse als auch trockene Anwendungen eingesetzt werden, ohne dass dazwischen der Filter gewechselt werden muss. Dank des MultiFit-Anschlusses ist der MAXXI II Werkzeuge mit dem gesamten AT-TIX Zubehör kompatibel.

- Duales Filtersystem bewältigt Schmutz unterschiedlicher Art ohne zwischenzeitliches Umrüsten des Filters
- Intuitive Einhand-Verriegelungsmechanik
- Transparenter Ablassschlauch zur Anzeige des Wasserstands im Behälter
- Behälter kann zur Reinigung oder Wartung einfach vom Fahrzeug gehoben werden
- Beim Kippen schwenkt der Behälter um einen Drehpunkt am Stahl-Schubbügel
- Motorkopf kann in geöffneter Position fixiert werden



Technische Daten	MAXXI II 35-1	MAXXI II 55-1	MAXXI II 55-2	MAXXI II 75-2
Luftmenge (l/min.)	2880	2880	4320	4320
Unterdruck (mbar/kPa)	200/20	200/20	210/21	210/21
Leistung PIEC	1250	1350	2500	2400
Arbeitsgeräusch (dB(A))	62	64	66	66
Behälterinhalt (l)	35	55	55	75
Filtersackvolumen (l)	18	28	28	44
Netzanschluss (V~/Hz)	220-240/50-60	220-240/50-60	220-240/50-60	220-240/50-60
Abmessungen L x B x H (cm)	46 x 42 x 74	84 x 62 x 100	84 x 62 x 100	84 x 62 x 100
Gewicht (kg)	12.5	24.5	25.5	28
Kabellänge (m)/Stecker Typ	10/EU	10/EU	10/EU	10/EU
Länge Saugschlauch (m)	1.9	2.5	2.5	2.5
Ausstattung				
Dual Filter	•	•	•	•
Kabelhalterung		•	•	•
Zubehörhalterung	•	•	•	•
Ablassschlauch		•	•	•
Zwei Motoren			•	•
Standardzubehör				
Filterkassette	107407297	107407300	107407300	107407300
Nassfilter	107407299	107407302	107407302	107407302
Saugschlauch D32 - 1,9 m	107407308			
Verlängerungsrohre Edelstahl D32 (2 St.)	107407309			
Bodendüse mit Gummilippen D32	107407310			
Bodendüse mit Bürsten D32	107407311			
Saugbürste D32	107407312			
Fugendüse D32	107407334			
Saugschlauch D40 - 2,5 m		107407336	107407336	107407336
Verlängerungsrohre Edelstahl D40 (2 St.)		107407337	107407337	107407337
Bodendüse mit Gummilippen D40		107407338	107407338	107407338
Bodendüse mit Bürsten D40		107407339	107407339	107407339
Fugendüse D40		107408850	107408850	107408850
Artikelnummer	107405165	107405166	107405167	107405169
Preis € ohne MwSt.				



Kompakter Nass-/Trockensauger mit Filterabreinigung und simplen Funktionen

AERO 21/21 INOX sind die kleinsten Modelle der Reihe AERO 21/26, die sich durch ein kompaktes Design und anwenderfreundliche Funktionen wie das Push&Clean Filterabreinigungssystem und praktische Aufbewahrungsmöglichkeiten fürs Zubehör auszeichnen. Die 20 Liter Geräte bieten eine hohe Saugleistung und sind optional mit INOX Edelstahlbehälter, einem robusten Fahrwerk und Tragegriff lieferbar. Die 21er-Modelle sind mit einer Gerätesteckdose und Einschaltautomatik ausgestattet, die den Sauger über ein angeschlossenes Elektrowerkzeug ein- und ausschaltet.

- Auswaschbares PET Vlies-Filterelement mit einem Abscheidegrad von mind. 99,9 %
- Multifit-Zubehörsystem für ein Maximum an Flexibilität
- Einfache und bequeme Zubehörablagemöglichkeiten
- Stabiles Fahrgestell und ergonomisches Design für einen sicheren Betrieb
- INOX-Modelle mit Edelstahlbehälter



Technische Daten	AERO 21-01 PC	AERO 21-01 PC INOX	AERO 21-21 PC	AERO 21-21 PC INOX
Luftmenge (l/min.)	3600	3600	3600	3600
Unterdruck (mbar/kPa)	210/21	210/21	210/21	210/21
Leistung Pmax (W)	1250	1250	1250	1250
Leistung PIEC	1000	1000	1000	1000
Arbeitsgeräusch (dB(A))	64	64	64	64
Behälterinhalt (l)	20	20	20	20
Netzanschluss (V/-/Hz/A)	230/1/50-60/16	230/1/50-60/16	230/1/50-60/16	230/1/50-60/16
Abmessungen L x B x H (cm)	37.5 x 38.5 x 50.5	39 x 40 x 52.5	37.5 x 38.5 x 50.5	39 x 40 x 52.5
Gewicht (kg)	7.5	8.5	7.5	8.5
Kabellänge (m)	5	5	5	5
Hauptfiltermaterial	PET	PET	PET	PET
Filterabreinigungssystem	Push&Clean	Push&Clean	Push&Clean	Push&Clean
Ausstattung				
Behälter aus Edelstahl		•		•
Gerätesteckdose mit Einschaltautomatik			•	•
Schlauchhalterung			•	•
Vlies-Filtersack	•	•	•	•
Behälter mit Handgriff		•	•	•
Standardzubehör				
Saugschlauch D32 - 1,9 m	107405600	107405600		
Saugschlauch D32 - 2,5 m			107405599	107405599
Verlängerungsröhre Edelstahl D32 (2 St.)		107400032	107400032	107400032
Verlängerungsröhre Edelstahl D36 (2 St.)	40696			
Werkzeugadapter mit Saugkraftregulierung			107409977	107409977
Bodendüse D36	107402706	107402706	107402706	107402706
Universaldüse D36	14295	14295	14295	14295
Fugendüse D36	29541	29541	29541	29541
Filterelement, PET, Ø185 x 140 mm	302000490	302000490	302000490	302000490
Artikelnummer	107406600	107406602	107406601	107406603
Preis € ohne MwSt.				



Zuverlässige und kompakte Nass-/Trockensauger für den täglichen Einsatz

Die AERO 26 / AERO 31 sind die Maschinen der AERO-Baureihe mit hervorragenden Ausstattungsmerkmalen. Der Fokus liegt klar auf den Anforderungen und Anwendungen unserer Kunden. Es sind leichte und sehr robuste Maschinen – ideal für Heimwerker und Profi. Diese Sauger verfügen über ein ergonomisches Design, innovative Ausstattung und zahlreiche Möglichkeiten das Zubehör an der Maschine zu verstauen. Der AERO 26-01 PC X verfügt zudem über eine automatische Kabelaufwicklung.

- Auswaschbares PET Vlies-Filterelement mit einem Abscheidegrad von mind. 99,9 %
- Multifit-Zubehörsystem für ein Maximum an Flexibilität
- Einfache und bequeme Zubehörablagemöglichkeiten
- Stabiles Fahrgestell und ergonomisches Design für einen sicheren Betrieb
- INOX-Modelle mit Edelstahlbehälter
- Optionale automatische Kabelaufwicklung beim AERO 26-01 PC
- AERO 26-2L PC mit Drehzahlregulierung und zugelassen für die Staubklasse L



Technische Daten	AERO 26-01 PC X	AERO 26-21 PC	AERO 26-2L PC	AERO 31-21 PC INOX
Luftmenge (l/min.)	3600	3600	3700	3600
Unterdruck (mbar/kPa)	210/21	210/21	235/23.5	210/21
Leistung Pmax (W)	1250	1250	1500	1250
Leistung PIEC	1000	1000	1200	1000
Arbeitsgeräusch (dB(A))	64	64	64	64
Behälterinhalt (l)	25	25	25	30
Netzanschluss (V~/Hz/A)	230/1/50-60/16	230/1/50-60/16	230/1/50-60/16	230/1/50-60/16
Abmessungen L x B x H (cm)	37,5 x 39 x 53	37,5 x 39 x 53	37,5 x 39 x 53	39 x 40 x 63,5
Gewicht (kg)	9	9	9	10,5
Kabellänge (m)	5	5	7,5	5
Hauptfiltermaterial	PET	PET	PET	PET
Filterabreinigungssystem	Push&Clean	Push&Clean	Push&Clean	Push&Clean
Ausstattung				
Softstart			•	
Drehzahlregulierung			•	
Gerätesteckdose mit Einschaltautomatik		•	•	•
Kabelaufnahme	•			•
Staubklasse L zertifiziert			•	
Vlies-Filtersack	•	•	•	•
Behälter mit Handgriff	•	•	•	
Standardzubehör				
Saugschlauch D32 - 1,9 m	107405600			
Saugschlauch D32 - 3,5 m		107406115	107409976	107406115
Verlängerungsrohre verchromt, D36 (2St.)		302000529	302000529	302000529
Teleskoprohr, verchromt	107402654			
Werkzeugadapter mit Saugkraftregulierung		107409977	107409977	107409977
Bodendüse D36		107402706	107402706	107402706
Kombi-Düse Kunststoff, 260 mm	302002365			
Saugbürste	302002509	302002509	6086	302002509
Universaldüse D36	14295	14295	14295	14295
Fugendüse D36	29541	29541	29541	29541
Filterelement, PET, Ø185 x 140 mm	302000490	302000490	302000490	302000490
Werkzeugbox			107409980	
Artikelnummer	107406605	107406606	107406608	107406607
Preis € ohne MwSt.				



Ihr zuverlässiger und kompakter Nass-/Trockensauger für tägliche Einsätze

Die Reihe ATTIX 30 steht für unsere kompakten und leistungsstarken, universell einsetzbaren Nass- /Trockensauger – die perfekte Lösung für Handwerker, die viel unterwegs sind. Das ergonomische Design und das leise Arbeitsgeräusch unterstreichen, dass wir besonderen Wert auf den konkreten Nutzen für den Anwender in der Praxis und komfortables Arbeiten bei längeren Einsatzzeiten legen.

- SilentPower – Leistung, die man sieht, aber nicht hört
- Multifit-Zubehörsystem für höchste Flexibilität während dem Einsatz
- Auswaschbares PET Vlies-Filterelement mit einem Abscheidegrad von mind. 99,9%
- Zubehör- und Elektrowerkzeugablage



Technische Daten	ATTIX 30-01	ATTIX 30-01 PC	ATTIX 30-11 PC	ATTIX 30-21 PC	ATTIX 30-21 XC
Luftmenge (l/min.)	3700	3700	3700	3700	3700
Unterdruck (mbar/kPa)	250/25	250/25	250/25	250/25	250/25
Leistung Pmax (W)	1500	1500	1500	1500	1500
Leistung PIEC	1200	1200	1200	1200	1200
Arbeitsgeräusch (dB(A))	59	59	59	59	59
Behälterinhalt (l)	30	30	30	30	30
Netzanschluss (V~/Hz/A)	230/1/50-60/16	230/1/50-60/16	230/1/50-60/16	230/1/50-60/16	230/1/50-60/16
Abmessungen L x B x H (cm)	45 x 38 x 59.5	45 x 38 x 59.5	45 x 38 x 59.5	45 x 38 x 59.5	45 x 38 x 59.5
Gewicht (kg)	10	10	10	10	11
Kabellänge (m)	7.5	7.5	7.5	7.5	7.5
Hauptfiltermaterial	PET	PET	PET	PET	PET Nano
Filterabreinigungssystem		Push&Clean	Push&Clean	Push&Clean	XtremeClean
Ausstattung					
Softstart			•	•	•
Antistatisch			•	•	•
Drehzahlregulierung				•	•
Gerätesteckdose mit Einschaltautomatik				•	•
Gerätesteckdose ohne Einschaltautomatik			•		
Entsorgungssack 1 St.					•
Vlies-Filtersack	•	•	•	•	
Standardzubehör					
Saugschlauch D36 - 4 m					25537
Saugschlauch D32 - 3 m				302000473	
Saugschlauch D32 - 3,5 m	107409976	107409976	107409976		
Gebogenes Handrohr, verchromter Stahl					302000528
Verlängerungsröhre Edelstahl D36 (2 St.)	107400032	107400032	107400032		
Verlängerungsröhre verchromt, D36 (2 St.)				302000529	302000529
Werkzeugadapter				60916	302000535
Werkzeugadapter mit Saugkraftregulierung			107409977		
Bodendüse D36	107402706	107402706	107402706		
Bodendüse Kunststoff, 400 mm				302003666	302003666
Universaldüse D36			14295		
Fugendüse D36	6084	6084	6084	6084	6084
Filterelement, PET, Ø185 x 140 mm	302000490	302000490	302000490	302000490	
Flachfilter, PET Nanofaser					302002842
Artikelnummer	107413590	107413591	107413592	107407544	107403508
Preis € ohne MwSt.					



Die perfekte Kombination aus hoher Leistung und Robustheit für anspruchsvolle Reinigungsaufgaben

Der ATTIX 40 ist der ideale Nass-/Trockensauger, wenn Sie hohe Leistung gepaart mit einem hochwertigen, kompakten Edelstahlbehälter benötigen. Mit seinem robusten und einfach zu reinigenden Edelstahlbehälter und der hohen Saugleistung ist der ATTIX 40 die perfekte Lösung für den gewerblichen und industriellen Einsatz.

- SilentPower – Leistung, die man sieht, aber nicht hört
- Multifit-Zubehörsystem für höchste Flexibilität während dem Einsatz
- Auswaschbares PET Vlies-Filterelement mit einem Abscheidegrad von mind. 99,9%
- Zubehör- und Elektrowerkzeugablage
- Qualitativ hochwertiger Edelstahlbehälter



Technische Daten	ATTIX 40-01 PC INOX	ATTIX 40-21 PC INOX	ATTIX 40-21 XC INOX
Luftmenge (l/min.)	3700	3700	3700
Unterdruck (mbar/kPa)	250/25	250/25	250/25
Leistung Pmax (W)	1500	1500	1500
Leistung PIEC	1200	1200	1200
Arbeitsgeräusch (dB(A))	59	59	59
Behälterinhalt (l)	37	37	37
Netzanschluss (V~/Hz/A)	230/1/50-60/16	230/1/50-60/16	230/1/50-60/16
Abmessungen L x B x H (cm)	45 x 44 x 73.5	45 x 44 x 73.5	45 x 44 x 73.5
Gewicht (kg)	13	14	14
Kabellänge (m)	7.5	7.5	7.5
Hauptfiltermaterial	PET	PET	PET Nano
Filterabreinigungssystem	Push&Clean	Push&Clean	XtremeClean
Ausstattung			
Softstart	•	•	•
Antistatisch	•	•	•
Drehzahlregulierung		•	•
Gerätesteckdose mit Einschaltautomatik		•	•
Entsorgungssack 1 St.			•
Vlies-Filtersack	•	•	
Standardzubehör			
Saugschlauch D36 - 3 m	46948		
Saugschlauch D36 - 5 m AS		302001682	302001682
Gebogenes Handrohr Ø36MM SS	46691		46691
Verlängerungsrohre D36 (2St.)	107408074		107408074
Werkzeugadapter		302000535	302000535
Bodendüse Kunststoff, 400 mm	302003666		302003666
Fugendüse D36	6084		6084
Filterelement, PET, Ø185 x 140 mm	302000490	302000490	
Flachfilter, PET Nanofaser			302002842
Artikelnummer	107413593	302003415	107403512
Preis € ohne MwSt.			



Überragende Saugleistung und großes Behältervolumen für häufige Reinigungsanforderungen

Die Reihe ATTIX 50 vereint die Spitzenleistung beim Nass- und Trockensaugen mit einem großen Behältervolumen und ist damit die ideale Lösung für anspruchsvolle Kunden mit häufigem Reinigungsbedarf. Das verbesserte ergonomische Design sorgt für Funktionalität und eine anwenderfreundliche Bedienung – eine durch und durch effiziente und zuverlässige Lösung.

- SilentPower – Leistung, die man sieht, aber nicht hört
- Multifit-Zubehörsystem für höchste Flexibilität während dem Einsatz
- Auswaschbares PET Vlies-Filterelement mit einem Abscheidegrad von mind. 99,9%
- Zubehör- und Elektrowerkzeugablage
- Modelle mit EC-Motor für einen verschleißarmen Betrieb
- Antistatisch ausgeführt



Technische Daten	ATTIX 50-01 PC	ATTIX 50-21 PC	ATTIX 50-21 PC CLEAN ROOM	ATTIX 50-21 PC EC	ATTIX 50-21 XC
Luftmenge (l/min.)	3700	3700	3200	3200	3700
Unterdruck (mbar/kPa)	250/25	250/25	230/23	230/23	250/25
Leistung Pmax (W)	1500	1500	1400	1400	1500
Leistung PIEC	1200	1200	1100	1100	1200
Arbeitsgeräusch (dB(A))	59	59	60	60	59
Behälterinhalt (l)	47	47	47	47	47
Netzanschluss (V/~-Hz/A)	230/1/50-60/16	230/1/50-60/16	230/1/50-60/16	230/1/50-60/16	230/1/50-60/16
Abmessungen L x B x H (cm)	45 x 38 x 75	45 x 38 x 75	45 x 38 x 75	45 x 38 x 75	45 x 38 x 75
Gewicht (kg)	11	11	11	11	12
Kabellänge (m)	7.5	7.5	7.5	7.5	7.5
Hauptfiltermaterial	PET	PET	HEPA	PET	PET Nano
Filterabreinigungssystem	Push&Clean	Push&Clean	Push&Clean	Push&Clean	XtremeClean
Ausstattung					
Softstart	•	•	•	•	•
Antistatisch	•	•	•	•	•
Drehzahlregulierung		•	•	•	•
Gerätesteckdose mit Einschaltautomatik		•	•	•	•
EC-Motor			•	•	
Entsorgungssack 1 St.					•
Vlies-Filtersack	•	•	•	•	
Standardzubehör					
Saugschlauch D36 - 4 m					25537
Saugschlauch D36 - 3 m	46948				
Saugschlauch D36 - 5 m AS		302001682	302001682	302001682	
Gebogenes Handrohr, verchromter Stahl	302000528	302000528			302000528
Verlängerungsrohre verchromt, D36 (2St.)	302000529	302000529			302000529
Werkzeugadapter		302000535	302000535	302000535	302000535
Bodendüse Kunststoff, 400 mm	302003666	302003666			302003666
Fugendüse D36	6084	6084			6084
Filterelement, PET, Ø185 x 140 mm	302000490	302000490		302000490	
Flachfilter, PET Nanofaser					302002842
Filterelement, H-Klasse, Ø211 x 140 mm			302000658		
Motorkühlfilter			302003721		
Abluftsammler			302003717		
Artikelnummer	302003411	107407545	107400412	107400411	107403510
Preis € ohne MwSt.					



Groß, robust, ergonomisch, leistungsstark und extrem leise

ATTIX 560-21 XC ist ideal für Anwender, die ein großes Behältervolumen und innovative Funktionen für eine optimale Effizienz benötigen. Beispielsweise eine hohe Saugleistung, automatische Filterabreinigung, antistatische Eigenschaften und vieles mehr. Dieser Sauger bietet eine überzeugende Lösung für besonders anspruchsvolle Kunden mit hoher Reinigungshäufigkeit.

- SilentPower – Leistung, die man sieht, aber nicht hört
- Multifit-Zubehörsystem für höchste Flexibilität während dem Einsatz
- Auswaschbares PET Vlies-Filterelement mit einem Abscheidegrad von mind. 99,9%
- Zubehör- und Elektrowerkzeugablage



Technische Daten	ATTIX 560-21 XC
Luftmenge (l/min.)	3600
Unterdruck (mbar/kPa)	230/23
Leistung Pmax (W)	1500
Leistung PIEC	1200
Arbeitsgeräusch (dB(A))	57
Behälterinhalt (l)	45
Netzanschluss (V~/Hz/A)	230/1/50-60/16
Abmessungen L x B x H (cm)	50.6 x 47.6 x 65.5
Gewicht (kg)	16
Kabellänge (m)	7.5
Hauptfiltermaterial	PET Nano
Filterabreinigungssystem	XtremeClean
Ausstattung	
Softstart	•
Antistatisch	•
Drehzahlregulierung	•
Gerätesteckdose mit Einschaltautomatik	•
Entsorgungssack 1 St.	•
Standardzubehör	
Saugschlauch D27 - 3,5 m AS	107406091
Werkzeugadapter	107404520
Filterelement, PET Nanofaser, Ø275 x 187 mm	107400562
Artikelnummer	302000583
Preis € ohne MwSt.	



Beispiellose Leistung in einem Nass-/Trockensauger mit hoher Kapazität

Der ATTIX 7 ist ideal für Anwender, die einen hocheffizienten Sauger mit großem Behältervolumen und mit einem robustem Stahlfahrwerk benötigen. Dieses Modell vereint hohe Saugleistung mit einem niedrigen Geräuschpegel. Der ATTIX 7 bietet eine überzeugende Lösung für den professionellen Einsatz bei Nass- und Trockenanwendungen.

- Edelstahlbehälter mit robustem Fahrwerk
- SilentPower – Leistung, die man sieht, aber nicht hört
- Multifit-Zubehörsystem für höchste Flexibilität während dem Einsatz
- Auswaschbares PET Vlies-Filterelement mit einem Abscheidegrad von mind. 99,9%
- Zubehör- und Elektrowerkzeugablage
- Edelstahlbehälter mit 70 l Behältervolumen



Technische Daten	ATTIX 751-11	ATTIX 751-21	ATTIX 761-21 XC	ATTIX 791-21 EC
Luftmenge (l/min.)	3600	3600	3600	3800
Unterdruck (mbar/kPa)	230/23	230/23	230/23	250/25
Leistung Pmax (W)	1500	1500	1500	1500
Leistung PIEC	1200	1200	1200	1200
Arbeitsgeräusch (dB(A))	57	57	57	59
Behälterinhalt (l)	70	70	70	70
Netzanschluss (V/~/Hz/A)	230/1/50-60/16	230/1/50-60/16	230/1/50-60/16	230/1/50-60/16
Abmessungen L x B x H (cm)	60.5 x 58 x 97	60.5 x 58 x 97	60.5 x 58 x 97	60.5 x 58 x 97
Gewicht (kg)	25	25	27	25
Kabellänge (m)	7.5	7.5	7.5	7.5
Hauptfiltermaterial	PET	PET	PET Nano	PET
Filterabreinigungssystem			XtremeClean	
Ausstattung				
Papier-Filtersack 5 St.*	•	•	•	•
Antistatisch	•	•	•	•
Drehzahlregulierung		•	•	•
Gerätesteckdose mit Einschaltautomatik		•	•	•
EC-Motor				•
Gerätesteckdose ohne Einschaltautomatik	•			
Entsorgungssack 1 St.			•	
Standardzubehör				
Saugschlauch D36 - 4 m	25537			
Gebogenes Handrohr D36	46691			
Schrägrohrdüse Gummi, 190 mm	5067			
Saugschlauch D27 - 3,5 m AS		107406091	107406091	107406091
Werkzeugadapter		107404520	107404520	
Filterelement, PET, Ø185 x 140 mm	302000490	302000490		302000490
Filterelement, PET Nanofaser, Ø275 x 187 mm			107400562	
Artikelnummer	302001523	302001525	302001533	302001536
Preis € ohne MwSt.				



Großes Behältervolumen und Schmutzwasserpumpe für professionelle Anwendungen

Der ATTIX 761-51 und ATTIX 751-71 wurden speziell für anspruchsvolle Nasssaug-Anwendungen wie die Beseitigung von Überschwemmungen, ausgelaufenen Flüssigkeiten auf Straßen oder für Aufräumarbeiten nach Bränden entwickelt. Er ist der passende Sauger für Anwender, die eine Schmutzwasserpumpe zur Entleerung, eine hohe Saugleistung und robuste Bauweise in Verbindung mit hoher Mobilität benötigen.

- Eingebaute Schmutzwasserpumpe für eine automatische Entleerung
- Edelstahlbehälter
- Stabile Halterung und hochwertiges Fahrwerk für hohe Mobilität
- Multifit-Zubehörsystem für höchste Flexibilität während dem Einsatz
- Grobschmutzkorb
- Steckverbindungen ausgeführt nach IP 68
- Softstart und antistatische Ausführung
- ATTIX 751-71 MWF mit PRCD Personenschutzschalter



Technische Daten	ATTIX 751-61 Flüssigkeitssauger	ATTIX 751-71 MWF
Luftmenge (l/min.)	3600	3600
Unterdruck (mbar/kPa)	230/23	230/23
Leistung Pmax (W)	1500	1500
Leistung PIEC	1200	1200
Arbeitsgeräusch (dB(A))	57	57
Behälterinhalt (l)	70	70
Netzanschluss (V~/Hz/A)	230/1/50-60/16	230/1/50-60/16
Abmessungen L x B x H (cm)	60.5 x 58 x 97	51 x 48 x 87.5
Gewicht (kg)	33	31
Kabellänge (m)	7.5	10
Hauptfiltermaterial	Grobschmutzkorb	Grobschmutzkorb
Ausstattung		
Kabelhalterung	•	•
Softstart	•	•
Kipp- und herausnehmbarer Behälter	•	•
Drehzahlregulierung	•	•
Robustes Fahrgestell	•	•
Automatische Entsorgungspumpe (300 l/min.)	•	•
PRCD Personenschutzschalter		•
Standardzubehör		
Saugschlauch D36 - 3,5 m (hitze-/ölbeständig)		302001677
Gebogenes Handrohr D36		46691
Verlängerungsrohre D36 (2St.)		107408074
Großraumbodendüse, Aluminium, 450 mm		15349
Fugendüse D36		6084
Filtersieb, Edelstahl	15475	15475
D-Box		302001554
Artikelnummer	302001529	107412020
Preis € ohne MwSt.		



Zweimotorige Nass-/Trockensauger für die härtesten Aufgaben im industriellen Einsatz

Das große Volumen von 70 Litern und die Edelstahlausführung des Behälters vermeiden häufiges Entleeren und sorgen so für eine optimale Ausnutzung der Arbeitszeit. Durch seine hohe Saugleistung und den niedrigen Geräuschpegel eignet sich der ATTIX 961-01 für den Einsatz in den unterschiedlichsten industriellen Anwendungen.

- Zwei Motoren für hohe Leistung
- Edelstahlbehälter mit robustem Fahrwerk
- Auswaschbares PET Vlies-Filterelement mit einem Abscheidegrad von mind. 99,9%.
- Multifit-Zubehörsystem für höchste Flexibilität während dem Einsatz



Technische Daten	ATTIX 961-01 PC	ATTIX 965-21 SD XC
Luftmenge (l/min.)	2 x 3600	2 x 3600
Unterdruck (mbar/kPa)	250/25	250/25
Leistung Pmax (W)	2 x 1500	2 x 1500
Leistung PIEC	2 x 1200	2 x 1200
Arbeitsgeräusch (dB(A))	67	67
Behälterinhalt (l)	70	50
Netzanschluss (V~/Hz/A)	230/1/50-60/16	230/1/50-60/16
Abmessungen L x B x H (cm)	58 x 60 x 97	61.5 x 69 x 99
Gewicht (kg)	30	45
Kabellänge (m)	10	10
Hauptfiltermaterial	PET Nano	PET Nano
Filterabreinigungssystem	Push&Clean	XtremeClean
Ausstattung		
Softstart	•	•
Antistatisch	•	•
Robustes Fahrgestell	•	•
Vlies-Filtersack	•	
Gerätesteckdose mit Einschaltautomatik		•
Absetzbarer Behälter mit Lenkrollen		•
Entsorgungssack 1 St.		•
Standardzubehör		
Saugschlauch D38 - 4 m	302002796	
Gebogenes Handrohr D38	302002889	
Verlängerungsrohr Edelstahl D38 (2 St.)	107402474	
Bodendüse Basic, 400 mm	302002798	
Fugendüse Kunststoff, 300mm	302002890	
Filterelement, PET Nanofaser, Ø275 x 187 mm	107400562	107400562
Artikelnummer	302002900	302002902
Preis € ohne MwSt.		



Der ideale Sauger für schwere Reinigungsaufgaben in der Industrie

Dank ihrer außerordentlich hohen Leistung sind ATTIX 145 und 155 ideale Drehstrom-Sauger für allgemeine Reinigungsaufgaben jeder Art in der Industrie, besonders dort, wo große Mengen an Staub aufgenommen werden müssen. Der 100 Liter Stahlbehälter ermöglicht die Aufnahme einer sehr großen Menge an festen (z. B. Metallspäne) oder flüssigen (z. B. Öl und Schmierstoffe) Abfällen. Das praktische Absetz-Behältersystem ermöglicht ein komfortables Entleeren für eine schnelle und produktive Reinigung.

- L-Klasse Sternfilter für eine hohe Filtration
- Wartungsfreier Seitenkanalverdichter
- Komfortabler Griff und robustes Stahlgehäuse
- für lange Haltbarkeit und gute Manövrierbarkeit
- Multifit-Zubehörsystem für höchste Flexibilität während dem Einsatz
- Zubehör und Saugrohrhalterung
- Für Nass- und Trockenanwendungen
- Manometer für die Filterüberwachung



Technische Daten	ATTIX 145-01	ATTIX 155-01
Luftmenge (l/min.)	5250	8600
Unterdruck (mbar/kPa)	300/30	300/30
Leistung PIEC	2200	4000
Arbeitsgeräusch (dB(A))	68	72
Behälterinhalt (l)	100	100
Netzanschluss (V~/Hz/A)	400/3/50/16	400/3/50/16
Abmessungen L x B x H (cm)	113 x 60 x 153	113 x 60 x 153
Gewicht (kg)	114	139
Kabellänge (m)	9	9
Hauptfiltermaterial	PET Sternfilter	PET Sternfilter
Filterabreinigungssystem	Manueller Filterrüttler	Manueller Filterrüttler
Ausstattung		
Antistatisch	•	•
Manometer	•	•
Absetzbarer Behälter mit Lenkrollen	•	•
3-Phasen Seitenkanalturbine	•	•
Fahrgestell mit Stopp-Lenkrolle	•	•
L class filter	•	•
Stecker mit Phasenwandler	•	•
Standardzubehör		
Multifit-Adapter Ø70/Ø50 mm	4072200392	4072200392
Sternfilter, PET L-Klasse	40000338	40000338
Artikelnummer	4030500151	4030800366
Preis € ohne MwSt.		



Maßgeschneiderte Lösungen für hohe Rentabilität

Diese münzbetriebenen SB-Sauger erfüllen alle Anforderungen, die der Einsatz an einer Tankstelle im Freien und bei jedem Wetter an sie stellen. Lieferbar entweder mit einem oder mit zwei Motoren. Das unkomplizierte Filtersystem mit Einlegetuch ermöglicht eine schnelle und einfache Wartung.

- Single- oder Tandembetrieb möglich (je nach Modell)
- Hervorragende Saugkraft
- Auswaschbarer Einlegetuchfilter mit hoher Filtration
- Lieferbar in allen Farben der Mineralölgesellschaften mit Münzprüfer, Kartenleser u.a.



Technische Daten	SB STATION	SB TANDEM
Luftmenge (l/min.)	4000	2 x 4000
Unterdruck (mbar/kPa)	235/23.5	2 x 235/23.5
Leistung Pmax (W)	1700	2 x 1700
Leistung PIEC	1400	2 x 1400
Arbeitsgeräusch (dB(A))	75	75
Behälterinhalt (l)	30	2 x 30
Netzanschluss (V~/Hz/A)	230/1/50-60/16	230/1/50-60/16
Abmessungen L x B x H (cm)	82.2 x 54.6 x 203.4	118.3 x 54.6 x 203.4
Gewicht (kg)	90	115
Hauptfiltermaterial	Nadelfilz-Kunststoffbeschichtet	Nadelfilz-Kunststoffbeschichtet
Ausstattung		
Softstart	•	•
Zwei Anwender		•
Robustes Fahrgestell	•	•
Pflegeleichter Einlegetuchfilter	•	•
Automatische Schlauchrückführung	•	•
Zwei Motoren		•
Standardzubehör		
Saugschlauch D50 - 5m	64084	64084 (2 St.)
Fugendüse, Spezialkunststoff, 370 mm	7102	7102
Einlegetuchfilter Spezial	17069	17069
Elektronischer Münzprüfer mit Programmierfunktion	302000305	302000305
Artikelnummer	65481	65482
Preis € ohne MwSt.		



"Safety First"- Gefährliche Stäube können schwerwiegende Erkrankungen auslösen

Die Handhabung gefährlicher Stäube ist eine komplexe Angelegenheit, die eine innovative Produktentwicklung und technischen Sachverstand erfordert. Als Spezialist bietet Nilfisk-ALTO in jeder Gefahrenklasse bewährte, moderne Lösungen für die anspruchsvolle Aufgabe des Saugens gesundheitsschädlicher Stäube an.

Das Arbeiten mit gefährlichen Stäuben erfordert die höchste Sicherheitsstufe, damit ein optimaler Schutz der Gesundheit sichergestellt ist. Nilfisk-ALTO bietet Sicherheitsauger für gefährliche Stäube der Klassen M (mittel) und H (hoch) an, sowie für Asbest und für explosionsfähige Stäube, die als ATEX Zone 22 eingestuft sind. Alle unsere Lösungen entsprechen den neuen europaweit gültigen Normen und tragen alle erforderlichen gesetzlich vorgeschriebenen Prüfzeichen. Die gesamte Produktreihe ist für Profis ausgelegt, die außerdem einen geringen Geräuschpegel, gute Ergonomie, hohe Lebensdauer und zuverlässiges Betriebsverhalten fordern.

Seit 2005 - DIN EN 60335-2-69, Anhang AA		Gefährdungen	Entsorgung
Staubklassen / Zone	Max. Durchlaßgrad		
L	1%	Hält 99 % zurück von: <ul style="list-style-type: none"> • Stäuben mit AGW-Werten > 1 mg/m³ 	-
M	0,1%	Hält 99,9 % zurück von: <ul style="list-style-type: none"> • Stäuben mit AGW-Werten ≥ 0,1 mg/m³ • Holzstäuben (bis 1200 W / 50 l) 	Staubarme Entsorgung
H	0,005%	Hält 99,995 % zurück von: <ul style="list-style-type: none"> • Stäuben mit AGW-Werten • Krebserregenden Stäuben • Stäuben mit Krankheitserregern 	Staubfreie Entsorgung
Zusatzanforderung Asbest	als H mit Asbestzulassung gemäß TRGS 519, für Deutschland	<ul style="list-style-type: none"> • Asbeststäube 	Staubfreie Entsorgung
Explosive Stäube (ATEX Zone 22)	Type 22 - Wie Staubklasse L, M oder H, mit Zusatzanforderungen	<ul style="list-style-type: none"> • Stäube der Staubexplosionsklassen St1, St2 und St3 in ATEX Zone 22 (bisher Zone 11) 	Wie bei M oder H Staubklasse



Diese Sauger erlauben die Aufnahme von Stäuben der Staubklassen L und M. Dazu gehören alle gesundheitsgefährlichen, nicht krebserregenden Stäube mit AGW-Werten > 1,0 mg/m³ sowie Hartholzstäube.



Asbeststäube dürfen nur mit Sicherheitsaugern aufgenommen werden, die der Staubklasse H entsprechen. In Deutschland müssen die Sauger zusätzlich Anforderungen (TRGS 519) für Asbest erfüllen.)



Diese Sauger erlauben die Aufnahme von Stäuben der Staubklassen L, M und H. Dazu gehören alle gesundheitsgefährlichen Stäube mit AGW-Werten > 0,1 mg/m³, alle krebserregenden Stäube sowie mit Krankheitskeimen und Bakterien belastete Stäube.



Diese Sauger sind für die Aufnahme explosiver Stäube sowie für Stäube der Staubklassen L und M zugelassen. Dazu gehören Hartholzstäube, alle nicht krebserregenden Stäube mit AGW-Werten > 1,0 mg/m³ und/oder entzündliche Stäube für Anwendungen in ATEX Zone 22.

ATEX ZONE 22 – Vorsicht vor explosionsgefährlichen Stäuben

Was den Anwendungsbereich von Sicherheitssaugern betrifft, gehen nicht allein von Krankheits-erregern Gefahren aus. Es ist hinreichend bekannt, dass Baumwolle und Papier brennbar sind – aber auch andere Stoffe wie Mehl oder sogar Metalle können sich entzünden. Das Vorhandensein von Sauerstoff, einer Zündquelle mit ausreichender Energie und eine brennbare Substanz (gasförmig, flüssig oder fest) sind Faktoren, die eine Explosion hervorrufen können. Je feiner der Staub, desto höher die Explosionsgefahr!


Mit der seit Juli 2003 geltenden ATEX-Produktrichtlinie 94/9/EG unterliegt die Entfernung und Isolierung explosionsgefährlicher Stoffe einer internationalen Vorschrift. Zahlreiche Arten potenziell explosiver Stäube werden als Anwendung in explosionsfähiger Atmosphäre (ATEX) eingestuft, wonach die Ausrüstung zusätzlichen und sehr speziellen Anforderungen zu entsprechen hat.

Nilfisk-ALTO bietet eine breite Palette an Sicherheitssaugern zur Aufnahme von explosivem Staub und zur Absaugung aus der Umgebungsluft an. Fallen Stäube an, die sowohl explosionsfähig als auch gesundheitsgefährdend sind, muss der Sauger den Anforderungen für beide Anwendungsbereiche entsprechen.

Zusätzliche Prüfbescheinigungen und Zertifizierungen durch Dritte

Die ATEX-Produktrichtlinie 2014/34/EU macht den Hersteller dafür verantwortlich, dass die zum Einsatz in explosionsfähigen Atmosphären bestimmten Produkte den ATEX-Vorschriften entsprechen. Das bedeutet, dass bei allen Sicherheitssaugern, die

für den Einsatz in einer explosionsfähigen Atmosphäre vorgesehen sind, mit Bezug auf die jeweilige Arbeitsumgebung die ATEX-Vorschriften einzuhalten sind. Ausnahmslos alle Type 22 Sauger von Nilfisk-ALTO erfüllen diese Voraussetzungen für Zone 22. Diese Sicherheitssauger haben eine Vielzahl technischer Prüfbedingungen sowie Zertifizierungen durch Dritte erfolgreich durchlaufen.



Neben den gängigen Voraussetzungen eines zertifizierten Sicherheitssaugers sind unter anderem auch folgende Bedingungen zu erfüllen:

- Elektrische Betriebsmittel müssen den Vorschriften gemäß VDE 0165 "Projektierung, Auswahl und Errichtung elektrischer Anlagen" entsprechen. Dies gilt zum Beispiel für elektronische Steuerungssysteme (frei von Zündquellen).
- Das Gerät muss mindestens Schutzklasse IP 54 aufweisen.
- Die Betriebsmittel sind mit der jeweiligen Oberflächentemperatur zu kennzeichnen, die sich bei Dauereinsatz ergibt, sofern diese 80°C übersteigt. Ferner darf die Oberflächentemperatur den Wert von 135°C nicht überschreiten.
- Elektromotoren sind gegen Kurzschluss, Überhitzung aufgrund Überlastung sowie Phasenausfall zu sichern.
- Der dem Sauger entweichende Luftstrom ist so zu lenken, dass abgelagerter Staub nicht aufgewirbelt werden kann – Saugleistung beträgt max. 1 m/s bei 50 mm über der Bodenhöhe.
- Leitfähige Maschinenteile (einschließlich Anbauteile wie Saugrohr und Handdüse) müssen elektrostatisch geerdet werden.
- Es ist eine besondere Schaltung anzuwenden, die die Erdung absichert und eine Verwechslung mit nichtleitenden Anbauteilen unmöglich macht.
- Der Erdungswiderstand darf höchstens 1 Ω betragen.
- Das Behältergehäuse ist aus sehr schwer entflammablem Material zu fertigen.
- Die Sauger sind gut sichtbar mit folgender Kennzeichnung zu versehen: "Zugelassen für die Zone 22 in staubexplosionsgefährdeten Bereichen".
- Ferner ist das Gerät je nach den geltenden Anforderungen mit einer Kennzeichnung der Staubklasse L, M oder H zu versehen.

Die Einphasen-Sicherheitssauger Zone 22 von Nilfisk-ALTO sind nach folgender Kategorie geprüft und zertifiziert:

 II 3D Ex tD A22 T 135 °C IP54



Für professionelle Anwender, die geringe Geräuschkentwicklung, Ergonomie, Langlebigkeit und zuverlässige Leistung erwarten

Wenn Sie in Anwendungen mit gefährlichen Stäuben der Klasse M arbeiten, bieten Ihnen unsere M-Klasse Sicherheitssauger die perfekte Lösung. Sie können zwischen verschiedenen Behältergrößen und weiteren Funktionen zur Steigerung der Arbeitseffizienz wie dem Filterabreinigungssystem, der Einschaltautomatik für Elektrowerkzeuge und dem AntiStatic-Schlauchsystem wählen. Der eingebaute FlowSensor überwacht den Luftstrom im Saugschlauch und gibt ein akustisches Warnsignal, wenn die Geschwindigkeit von 20 m/s unterschritten wird. Eine sichere und anwenderfreundliche Lösung für anspruchsvolle Anwendungen.

- Zugelassen für das Arbeiten mit gefährlichen Stäuben der Staubklasse M
- SilentPower – Leistung, die man sieht, aber nicht hört
- Auswaschbares PET Vlies-Filterelement mit einem Abscheidegrad von mind. 99,9%
- Multifit-Zubehörsystem für höchste Flexibilität während dem Einsatz



Technische Daten	ATTIX 30-2M PC	ATTIX 30-2M XC	ATTIX 50-2M PC	ATTIX 50-2M XC	ATTIX 761-2M XC
Luftmenge (l/min.)	3700	3700	3700	3700	3600
Unterdruck (mbar/kPa)	250/25	250/25	250/25	250/25	230/23
Leistung Pmax (W)	1500	1500	1500	1500	1500
Leistung PIEC	1200	1200	1200	1200	1200
Arbeitsgeräusch (dB(A))	59	59	59	59	57
Behälterinhalt (l)	30	30	47	47	70
Netzanschluss (V/-/Hz/A)	230/1/50-60/16	230/1/50-60/16	230/1/50-60/16	230/1/50-60/16	230/1/50-60/16
Abmessungen L x B x H (cm)	45 x 38 x 59.5	45 x 38 x 59.5	45 x 38 x 75	45 x 38 x 75	60.5 x 58 x 97
Gewicht (kg)	10	12	11	12	27
Kabellänge (m)	7.5	7.5	7.5	7.5	7.5
Hauptfiltermaterial	PET M-Klasse	PET Nano M-Klasse	PET M-Klasse	PET Nano M-Klasse	PET Nano M-Klasse
Filterabreinigungssystem	Push&Clean	XtremeClean	Push&Clean	XtremeClean	XtremeClean
Ausstattung					
Softstart	•	•	•	•	•
Antistatisch	•	•	•	•	•
Drehzahlregulierung	•	•	•	•	•
Behälter aus Edelstahl					•
Gerätesteckdose mit Einschaltautomatik	•	•	•	•	•
Entsorgungssack 1 St.		•	•	•	•
Vlies-Filtersack	•	•	•	•	•
Standardzubehör					
Saugschlauch D36 - 5 m AS	302001682	302001682	302001682	302001682	
Gebogenes Handrohr D36		46691		46691	
Gebogenes Handrohr, verchromter Stahl	302000528		302000528		
Verlängerungsröhre D36 (2St.)		107408074		107408074	
Verlängerungsröhre verchromt, D36 (2St.)	302000529		302000529		
Werkzeugadapter	302000535	302000535	302000535	302000535	
Bodendüse Nass/Trocken, Kunststoff, D36		60356		60356	
Bodendüse Kunststoff, 400 mm	302003666		302003666		
Saugschlauch D27 - 3,5 m AS					107406091
Werkzeugadapter					107404520
Filterelement, PET, Ø185 x 140 mm	302000490		302000490		
Filterelement, PET Nanofaser, Ø275 x 187 mm					107400562
Flachfilter, PET Nanofaser		302002842		302002842	
Artikelnummer	107400402	107410394	107400403	107410396	302001535
Preis € ohne MwSt.					



Wenn es für Sie bei der Arbeitssicherheit keine Kompromisse geben darf

Wenn Sie in Anwendungen mit gefährlichen Stäuben der Klasse H oder mit Asbest arbeiten, ist ein sicherer Umgang mit diesen Stäuben unerlässlich. Unsere H-Klasse Sicherheitssauger bieten Ihnen hier eine komfortable und anwenderfreundliche Lösung mit Funktionen, die die Arbeitssicherheit erhöhen. Sie haben die Wahl zwischen verschiedenen Behältergrößen und Ausstattungsmerkmalen wie dem Sicherheitsfiltersack, der Einschaltautomatik für Elektrowerkzeuge und dem AntiStatic-Schlauchsystem. Der eingebaute FlowSensor überwacht den Luftstrom im Saugschlauch und gibt ein akustisches Warnsignal, wenn die Geschwindigkeit von 20 m/s unterschritten wird. Eine sichere und anwenderfreundliche Lösung für anspruchsvolle Anwendungen.

- Zugelassen für Arbeiten mit gefährlichen Stäuben der Staubklasse H wie auch Asbest (-OH)
- Zertifizierter H-Klasse Filter mit 99,995 - 99,999 % Filtration
- SilentPower – Leistung, die man sieht, aber nicht hört
- Multifit-Zubehörsystem für höchste Flexibilität während dem Einsatz
- Zubehör- und Elektrowerkzeugablage



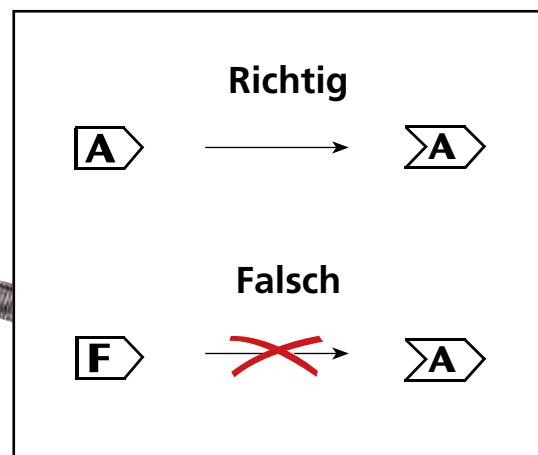
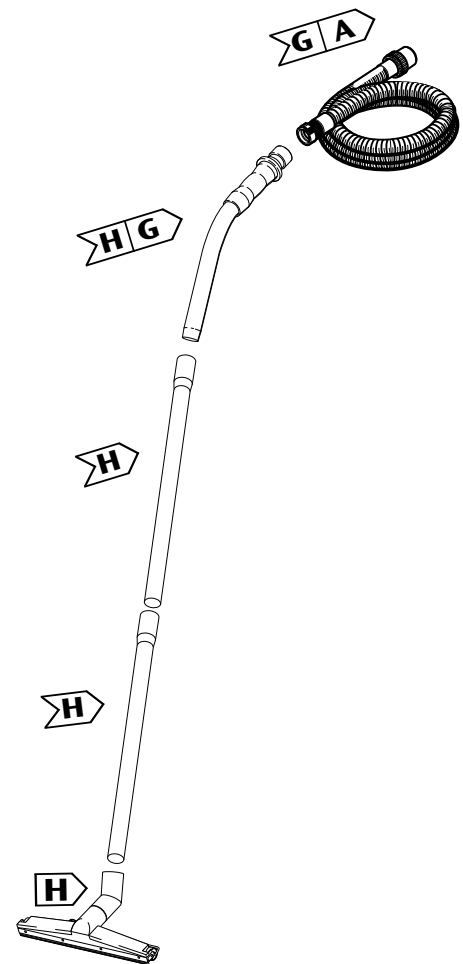
Technische Daten	ATTIX 30-0H PC ASBEST	ATTIX 30-2H PC	ATTIX 50-0H PC ASBEST	ATTIX 50-2H PC	ATTIX 50-2H XC	ATTIX 751-0H ASBEST	ATTIX 965-0H/M SD XC
Luftmenge (l/min.)	3700	3700	3700	3700	3700	3100	2 x 3600
Unterdruck (mbar/kPa)	250/25	250/25	250/25	250/25	250/25	230/23	250/25
Leistung Pmax (W)	1500	1500	1500	1500	1500	1200	2 x 1500
Leistung PIEC	1200	1200	1200	1200	1200	1000	2 x 1200
Arbeitsgeräusch (dB(A))	59	59	59	59	59	57	67
Behälterinhalt (l)	30	30	47	47	47	70	50
Netzanschluss (V~/Hz/A)	230/1/50-60/16	230/1/50-60/16	230/1/50-60/16	230/1/50-60/16	230/1/50-60/16	230/1/50-60/16	230/1/50/16
Abmessungen L x B x H (cm)	45 x 38 x 59.5	45 x 38 x 59.5	45 x 38 x 75	45 x 38 x 75	45 x 38 x 75	60.5 x 58 x 97	61.5 x 69 x 99
Gewicht (kg)	10	10	11	11	12	25	45
Kabellänge (m)	7.5	7.5	7.5	7.5	7.5	7.5	10
Hauptfiltermaterial	H-Klasse	H-Klasse	H-Klasse	H-Klasse	H-Klasse	H-Klasse	H-Klasse
Filterabreinigungssystem	Push&Clean	Push&Clean	Push&Clean	Push&Clean	XtremeClean		XtremeClean
Ausstattung							
Softstart	•	•	•	•	•	•	•
Antistatisch	•	•	•	•	•	•	•
Drehzahlregulierung		•		•	•		
Behälter aus Edelstahl						•	
Gerätesteckdose mit Einschaltautomatik		•		•	•		
Sicherheitsfiltersack (1 St.)	•	•	•	•	•	•	
Absetzbarer Behälter mit Lenkrollen							•
Entsorgungssack 1 St.							•
Sicherheitsfiltersack (1 St.)							•
Standardzubehör							
Saugschlauch D36 - 3 m	46948		46948			46948	
Saugschlauch D36 - 5 m AS		302001682		302001682	302001682		
Gebogenes Handrohr D36						46691	
Gebogenes Handrohr, verchromter Stahl	302000528		302000528				
Verlängerungsrohre verchromt, D36 (2St.)	302000529		302000529				
Werkzeugadapter		302000535		302000535	302000535		
Bodendüse Kunststoff, 400 mm	302003666		302003666				
Schrägrohrdüse Gummi, 190 mm	5067		5067			5067	
Filterelement, H-Klasse, Ø211 x 140 mm	302000658	302000658	302000658	302000658		302000658	
Flachfilter, H-Klasse (2 St.)					107400449		
Filterelement, H-Klasse, Ø275 x 187 mm							107400564
Artikelnummer	107400405	107400406	107400407	107400408	107400409	302001519	302002903
Preis € ohne MwSt.							





Die nächsten Seiten helfen Ihnen, das richtige Zubehör zu finden, damit Sie Ihren Sauger an Ihre Anforderungen anpassen können. Um Ihnen die Auswahl zu erleichtern, haben wir ein eigenes Symbol-System entwickelt.

Die Symbole sind bei jedem Zubehöerteil abgebildet und helfen Ihnen, die richtige Verbindung zu finden. Dabei geht der Luftstrom immer in Richtung der Pfeilspitze (zum Behälter), wobei gleiche Buchstaben eine perfekte Verbindung garantieren.





Tierpflege-Set K>A

- 4teilig, Anschluss Ø 27 mm
- Saugschlauch 3,5 m, Universal, Ø 27 mm
- Stiftstriegel, Kunststoff, für lange Haare
- Kammstriegel, Kunststoff, für lange Haare
- Bürstenstriegel, Kunststoff, für kurze Haare



Schlauch-Set H>A

- 3teilig, Anschluss Ø 36 mm
- Saugschlauch 4 m, Universal mit Quicksystem, Ø 36 mm
- Gebogenes Handrohr, Edelstahl
- Adapter, Kunststoff, für Saugschläuche mit Quicksystem



Fahrzeug-Set H

- 3teilig, Anschluss Ø 36 mm
- Fugendüse, Kunststoff, 300 mm
- Universaldüse, Kunststoff, 115 mm
- Schrägrohrdüse, Gummi, 190 mm



Haus- & Büro-Set H

- 5teilig, Anschluss Ø 36 mm
- Verlängerungsrohr, Aluminium, 2 x 500 mm
- Universaldüse, Kunststoff, 115 mm
- Kombidüse, umschaltbar, 270 mm
- Bürstendüse, Kunststoff, 230 mm
- Heizkörperbürstendüse, Kunststoff, 420 mm



Handwerker- & Industrie-Set H

- 5teilig, Anschluss Ø 36 mm
- Verlängerungsrohr, Edelstahl, 2 x 500 mm
- Fugendüse, Kunststoff, 300 mm
- Großraumbodendüse, Aluminium mit Bürststreifen, 450 mm
- Ersatz-Gummilippen, 450 mm
- Gummidüse flach, öl- und temperaturbeständig, 100 mm



Werkstatt-Set H>A

- 6teilig, Anschluss Ø 36 mm
- Saugschlauch 4 m, Universal mit Quicksystem, Ø 36 mm
- Gebogenes Handrohr, Edelstahl
- Verlängerungsrohr, Edelstahl, 2 x 500 mm
- Profi-Bodendüse, Kunststoff, 360 mm
- Fugendüse, Kunststoff, 300 mm
- Schrägrohrdüse, Gummi, 190 mm



	SALTIX 10	MAXXI II 35-1	MAXXI II 55-1	MAXXI II 55-2	MAXXI II 75-2	AERO 21-01 PC	AERO 21-01 PC INOX	AERO 21-21 PC	AERO 21-21 PC INOX	AERO 26-01 PC X	AERO 26-21 PC	AERO 26-2L PC	AERO 31-21 INOX PC	ATTIX 30-01	ATTIX 30-01 PC	ATTIX 30-11 PC	ATTIX 30-21 PC	ATTIX 30-21 XC	ATTIX 40-01 PC INOX	ATTIX 40-21 PC INOX	ATTIX 40-21 XC INOX	ATTIX 50-01 PC	ATTIX 50-21 PC	
Tierpflege-Set																								
4teilig, Anschluss Ø 27 mm																								
Saugschlauch 3,5 m, Universal, Ø 27 mm																								
Stiftstriegel, Kunststoff, für lange Haare																								
Kammstriegel, Kunststoff, für lange Haare																								
Bürstenstriegel, Kunststoff, für kurze Haare																								
Schlauch-Set																								
3teilig, Anschluss Ø 36 mm																								
Saugschlauch 4 m, Universal mit Quicksystem, Ø 36 mm																								
Gebogenes Handrohr, Edelstahl																								
Adapter, Kunststoff, für Saugschläuche mit Quicksystem																								
Fahrzeug-Set																								
3teilig, Anschluss Ø 36 mm																								
Fugendüse, Kunststoff, 300 mm																								
Universaldüse, Kunststoff, 115 mm																								
Schrägrohrdüse, Gummi, 190 mm																								
Haus- & Büro-Set																								
5teilig, Anschluss Ø 36 mm																								
Verlängerungsrohr, Aluminium, 2 x 500 mm																								
Universaldüse, Kunststoff, 115 mm																								
Kombidüse, umschaltbar, 270 mm																								
Bürstendüse, Kunststoff, 230 mm																								
Heizkörperbürstendüse, Kunststoff, 420 mm																								
Handwerker- & Industrie-Set																								
5teilig, Anschluss Ø 36 mm																								
Verlängerungsrohr, Edelstahl, 2 x 500 mm																								
Fugendüse, Kunststoff, 300 mm																								
Großraumbodendüse, Aluminium mit Bürststreifen, 450 mm																								
Ersatz-Gummilippen, 450 mm																								
Gummidüse flach, öl- und temperaturbeständig, 100 mm																								
Werkstatt-Set																								
6teilig, Anschluss Ø 36 mm																								
Saugschlauch 4 m, Universal mit Quicksystem, Ø 36 mm																								
Gebogenes Handrohr, Edelstahl																								
Verlängerungsrohr, Edelstahl, 2 x 500 mm																								
Profi-Bodendüse, Kunststoff, 360 mm																								
Fugendüse, Kunststoff, 300 mm																								
Schrägrohrdüse, Gummi, 190 mm																								

ATTIX 50-21 PC CLEAN ROOM	ATTIX 50-21 PC EC	ATTIX 50-21 XC	ATTIX 560-21 XC	ATTIX 751-11	ATTIX 751-21	ATTIX 761-21 XC	ATTIX 791-21 EC	ATTIX 751-61 Flüssigkeitsauger	ATTIX 751-71 MWF	ATTIX 961-01 PC	ATTIX 965-21 SD XC	ATTIX 145-01	ATTIX 155-01	SB STATION	SB TANDEM	ATTIX 30-2M PC	ATTIX 30-2M XC	ATTIX 50-2M PC	ATTIX 50-2M XC	ATTIX 761-2M XC	ATTIX 30-0H PC ASBEST	ATTIX 30-2H PC	ATTIX 50-0H PC ASBEST	ATTIX 50-2H PC	ATTIX 50-2H XC	ATTIX 751-0H ASBEST	ATTIX 965-0H/M SD XC	Artikelnummer	Preis € ohne MwSt.	
o	o	o	o	o	o	o	o	o	o	o	o					o	o	o	o	o	o	o	o	o	o	o	6095			
																												14289		
																												6094		
																												6092		
																												6093		
o	o	o	o	o	o	o	o	o	o	o	o					o	o	o	o	o	o	o	o	o	o	o	o	63210		
																													25537	
																													46691	
																													29457	
o	o	o	o	o	o	o	o	o	o	o	o					o	o	o	o	o	o	o	o	o	o	o	o	63211		
																													6084	
																													14295	
																													5067	
o	o	o	o	o	o	o	o	o	o	o	o					o	o	o	o	o	o	o	o	o	o	o	o	63212		
																													107400032	
																													14295	
																													8046	
																													6086	
																													5144	
o	o	o	o	o	o	o	o	o	o	o	o					o	o	o	o	o	o	o	o	o	o	o	o	63213		
																													107408074	
																													6084	
																													15348	
																													15352	
																													40456	
o	o	o	o	o	o	o	o	o	o	o	o					o	o	o	o	o	o	o	o	o	o	o	o	302000927		
																													25537	
																													46691	
																													107408074	
																													60356	
																													6084	
																													5067	

ATTIX 50-21 PC CLEAN ROOM	ATTIX 50-21 PC EC	ATTIX 50-21 XC	ATTIX 560-21 XC	ATTIX 751-11	ATTIX 751-21	ATTIX 761-21 XC	ATTIX 791-21 EC	ATTIX 751-61 Flüssigkeitssauger	ATTIX 751-71 MWF	ATTIX 961-01 PC	ATTIX 965-21 SD XC	ATTIX 145-01	ATTIX 155-01	SB STATION	SB TANDEM	ATTIX 30-2M PC	ATTIX 30-2M XC	ATTIX 50-2M PC	ATTIX 50-2M XC	ATTIX 761-2M XC	ATTIX 30-0H PC ASBEST	ATTIX 30-2H PC	ATTIX 50-0H PC ASBEST	ATTIX 50-2H PC	ATTIX 50-2H XC	ATTIX 751-0H ASBEST	ATTIX 965-0H/M SD XC	Artikelnummer	Preis € ohne MwSt.
o	o	o	o	o	o	o	o	o	o	o	o					o	o	o	o	o	o	o	o	o	o	o	107401367		
																												302000528	
																												302000529	
																												302003666	
																												6084	
o	o	o	o	o	o	o	o	o	o	o	o					o	o	o	o	o	o	o	o	o	o	o	o	7727	
																												107408074	
																												5149	
																												6084	
o	o	o	o	o	o	o	o			o	o					o	o	o	o	o	o	o	o	o	o	o	o	60430	
																												46948	
																												46691	
																												5145	
																												17836	
o	o	o	o	o	o	o	o			o	o					o	o	o	o	o	o	o	o	o	o	o	o	63214	
																												61779	
																												46691	
																												107408074	
																												15349	
o	o	o	o	o	o	o	o			o	o					o	o	o	o	o	o	o	o	o	o	o	o	14341	
																												6070	
																												15340	
																												63380	
o	o	o	o	o	o	o	o			o	o					o	o	o	o	o	o	o	o	o	o	o	o	63215	
																												15365	
																												15340	
																												7964	
																												8054	

ATTIX 50-21 PC CLEAN ROOM	ATTIX 50-21 PC EC	ATTIX 50-21 XC	ATTIX 560-21 XC	ATTIX 751-11	ATTIX 751-21	ATTIX 761-21 XC	ATTIX 791-21 EC	ATTIX 751-61 Flüssigkeitsauger	ATTIX 751-71 MWF	ATTIX 961-01 PC	ATTIX 965-21 SD XC	ATTIX 145-01	ATTIX 155-01	SB STATION	SB TANDEM	ATTIX 30-2M PC	ATTIX 30-2M XC	ATTIX 50-2M PC	ATTIX 50-2M XC	ATTIX 761-2M XC	ATTIX 30-0H PC ASBEST	ATTIX 30-2H PC	ATTIX 50-0H PC ASBEST	ATTIX 50-2H PC	ATTIX 50-2H XC	ATTIX 751-0H ASBEST	ATTIX 965-0H/M SD XC	Artikelnummer	Preis € ohne MwSt.
o	o	o	o	o	o	o	o	o	o	o	o	o	o			o	o	o	o	o	o	o	o	o	o	o	o	302002881	
																												302002796	
																												107402474	
																												302002889	
																												302002798	
																												302002890	
o	o	o	o	o	o	o	o	o	o	o	o	o	o								o					o	o	63216	
																												15358	
																												15335	
																												15343	
																												15346	
																												7102	
																												41100	
o	o	o	o	o	o	o	o	o	o	o	o	o	o								o					o	o	6085	
																												15358	
																												7868	
																												7102	
o	o	o	o	o	o	o	o	o	o	o	o	o	o								o					o	o	61681	
																												15182	
																												7868	
				o	o	o	o														o					o		63217	
																												5152	
																												7102	
																												41100	
																												40458	
																												65081	

ATTIX 50-21 PC CLEAN ROOM	ATTIX 50-21 PC EC	ATTIX 50-21 XC	ATTIX 560-21 XC	ATTIX 751-11	ATTIX 751-21	ATTIX 761-21 XC	ATTIX 791-21 EC	ATTIX 751-61 Flüssigkeitssauger	ATTIX 751-71 MWF	ATTIX 961-01 PC	ATTIX 965-21 SD XC	ATTIX 145-01	ATTIX 155-01	SB STATION	SB TANDEM	ATTIX 30-2M PC	ATTIX 30-2M XC	ATTIX 50-2M PC	ATTIX 50-2M XC	ATTIX 761-2M XC	ATTIX 30-0H PC ASBEST	ATTIX 30-2H PC	ATTIX 50-0H PC ASBEST	ATTIX 50-2H PC	ATTIX 50-2H XC	ATTIX 751-0H ASBEST	ATTIX 965-0H/M SD XC	Artikelnummer	Preis € ohne MwSt.
o	o	o	o	o	o	o	o	o	o	o	o	o	o							o					o	o	19930		
o	o	o	o	o	o	o	o	o	o	o	o	o	o							o					o	o	15358		
														•	•												64084		
																											11984		
o	o	o	o	o	o	o	o	o	o	o	o	o	o							o					o	o	15815		
o	o	o	o	o	o	o	o	o	o	o	o	o	o							o					o	o	6468		
o	o	o	o	o	o	o	o	o	o	o	o	o	o							o					o	o	11061		
o	o	o	o	o	o	o	o	o	o	o	o	o	o							o					o	o	15013		
o	o	o	o	o	o	o	o	o	o	o	o	o	o							o					o	o	15182		
																											6330		
																											15101		
o	o	o	o	o	o	o	o	o	o	o	o	o	o		o	o				o					o	o	15341		
o	o	o	o	o	o	o	o	o	o	o	o	o	o			o	o	o	o	o					o	o	15335		
o	o	o	o	o	o	o	o	o	o	o	o	o	o							o					o	o	5152		
o	o	o	o	o	o	o	o	o	o	o	o	o	o			o	o	o	o	o	o	o	o	o	o	o	5089		
												•	•														4072200392		
o	o	o	o	o	o	o	o	o	o	o	o	o	o		o	o				o					o	o	40452		



	SALTIX 10	MAXXI II 35-1	MAXXI II 55-1	MAXXI II 55-2	MAXXI II 75-2	AERO 21-01 PC	AERO 21-01 PC INOX	AERO 21-21 PC	AERO 21-21 PC INOX	AERO 26-01 PC X	AERO 26-21 PC	AERO 26-2L PC	AERO 31-21 INOX PC	ATTIX 30-01	ATTIX 30-01 PC	ATTIX 30-11 PC	ATTIX 30-21 PC	ATTIX 30-21 XC	ATTIX 40-01 PC INOX	ATTIX 40-21 PC INOX	ATTIX 40-21 XC INOX	ATTIX 50-01 PC	ATTIX 50-21 PC
System 50 - Bodendüse ➤B																							
Bodendüse, Kunststoff, 350 mm															○	○	○	○	○	○	○	○	○
Bodendüse Premium ➤B																							
Kunststoff mit Aluminium, 450 mm															○	○	○	○	○	○	○	○	○
Ersatz-Bürstenleiste (2 St.)																							
Ersatz-Gummilippen (2 St.)																							
Industriebodendüse, Aluminium, 500 mm ➤B																							
Ersatz-Bürstenleiste (2 St.)															○	○	○	○	○	○	○	○	○
Ersatz-Laufräder (2 St.)																							
Große Fahrdüse ➤A																							
Aluminium mit Bürsten, 600 mm																							
Ersatz-Bürstenleiste (1 St.)																							
Ersatz Gummilippen (Set = 2 St.)																							
Industriebodendüse, Aluminium, 500 mm ➤B																							
Ersatz-Gummilippen (2 St.)															○	○	○	○	○	○	○	○	○
Ersatz-Gummilippen ölbeständig (2 St.)																							
Ersatz Laufräder (2 St.)																							
System 50 - Düsen ➤B																							
Grobschmutzdüse Kunststoff, 175 mm															○	○	○	○	○	○	○	○	○
Grobschmutzdüse Aluminium, 200 mm															○	○	○	○	○	○	○	○	○
Saugpinsel Kunststoff, 120 mm															○	○	○	○	○	○	○	○	○
System 50 - Düsen ➤B																							
Fugendüse, Spezialkunststoff, 370 mm															○	○	○	○	○	○	○	○	○
Schrägrohrdüse Gummi, 260 mm															○	○	○	○	○	○	○	○	○
Runddüse Gummi, 340 mm, konisch															○	○	○	○	○	○	○	○	○
Gummidüse Flach, Kunststoff, 210 mm															○	○	○	○	○	○	○	○	○
System 38 - Schläuche ➤E A																							
Saugschlauch Universal D36-38 - 4m		○	○	○	○										○	○	○	○	○	○	○	○	○
Saugschlauch D38 - 4 m		○	○	○	○										○	○	○	○	○	○	○	○	○
Saugschlauch D38 - 5 m, antistatisch		○	○	○	○										○	○	○	○	○	○	○	○	○
Saugschlauch D36 - 4m, hitzebeständig		○	○	○	○										○	○	○	○	○	○	○	○	○
System 38 - Rohre ➤D C																							
Gebogenes Handrohr D3, Edelstahl		○	○	○	○										○	○	○	○	○	○	○	○	○

ATTIX 50-21 PC CLEAN ROOM	ATTIX 50-21 PC EC	ATTIX 50-21 XC	ATTIX 560-21 XC	ATTIX 751-11	ATTIX 751-21	ATTIX 761-21 XC	ATTIX 791-21 EC	ATTIX 751-61 Flüssigkeitssauger	ATTIX 751-71 MWF	ATTIX 961-01 PC	ATTIX 965-21 SD XC	ATTIX 145-01	ATTIX 155-01	SB STATION	SB TANDEM	ATTIX 30-2M PC	ATTIX 30-2M XC	ATTIX 50-2M PC	ATTIX 50-2M XC	ATTIX 761-2M XC	ATTIX 30-0H PC ASBEST	ATTIX 30-2H PC	ATTIX 50-0H PC ASBEST	ATTIX 50-2H PC	ATTIX 50-2H XC	ATTIX 751-0H ASBEST	ATTIX 965-0H/M SD XC	Artikelnummer	Preis € ohne MwSt.
o	o	o	o	o	o	o	o	o	o	o	o	o	o							o					o	o	6077		
o	o	o	o	o	o	o	o	o	o	o	o	o	o							o					o	o	302002880		
																												302003794	
																												302003795	
o	o	o	o	o	o	o	o	o	o	o	o	o	o							o					o	o	15343		
																												15347	
																												15345	
				o	o	o	o	o	o	o	o	o	o							o					o	o	302001481		
																												7993	
																												15814	
o	o	o	o	o	o	o	o	o	o	o	o	o	o							o					o	o	15344		
																												15346	
																												302000188	
																												15345	
o	o	o	o	o	o	o	o			o	o	o	o	o	o					o					o	o	5153		
o	o	o	o	o	o	o	o			o	o	o	o							o					o	o	41100		
o	o	o	o	o	o	o	o			o	o	o	o	o	o					o					o	o	40458		
o	o	o	o	o	o	o	o	o	o	o	o	o	o	o	o	o	o	o	o	o	o	o	o	o	o	o	7102		
o	o	o	o	o	o	o	o	o	o	o	o	o	o	o	o	o	o	o	o	o	o	o	o	o	o	o	7868		
o	o	o	o	o	o	o	o	o	o	o	o	o	o	o	o	o	o	o	o	o	o	o	o	o	o	o	19936		
o	o	o	o	o	o	o	o	o	o	o	o	o	o	o	o	o	o	o	o	o	o	o	o	o	o	o	31244		
o	o	o	o	o	o	o	o	o	o	o	o	o	o			o	o	o	o	o	o	o	o	o	o	o	15365		
o	o	o	o	o	o	o	o	o	o	o	o	o	o			o	o	o	o	o	o	o	o	o	o	o	302002796		
o	o	o	o	o	o	o	o	o	o	o	o	o	o			o	o	o	o	o	o	o	o	o	o	o	107401368		
o	o	o	o	o	o	o	o	o	o	o	o	o	o			o	o	o	o	o	o	o	o	o	o	o	6070		
o	o	o	o	o	o	o	o	o	o	o	o	o	o			o	o	o	o	o	o	o	o	o	o	o	302002889		



System 38 - Rohre

- Verlängerungsrohr Edelstahl D38 (2 St.)
- Verlängerungsrohr mit Wärmeschutz 2m
- Verlängerungsrohr mit Wärmeschutz 2,5 mm

System 38 - Bodendüsen

- Bodendüse Basic, 400 mm
- Ersatz-Bürstenleiste (2 St.)
- Ersatz-Gummilippen (2 St.)
- Bodendüse Premium, Aluminium, 450 mm
- Ersatz-Bürstenleiste (2 St.)
- Ersatz-Gummilippen (2 St.)

- Backofendüse Aluminium mit Teflon, 50 mm
- Ersatz-Schabeinsatz, Teflon

- Backofendüse "XL", Edelstahl, 400 mm
- Ersatz-Schabeinsatz, Edelstahl

System 38 Düsen

- Fugendüse Spezialkunststoff, 300 mm antistatisch
- Rohrreinigungsdüse für Rohre mit einem Ø 120-200 mm
- Rohrreinigungsdüse für Rohre mit einem Ø 70-120 mm
- Werkzeugadapter/Runddüse, Kunststoff 300 mm, konisch Ø 38-50 mm antistatisch

System 36 - Saugschlauch



- Saugschlauch D32 - 1,9 m
- Saugschlauch D32 - 3,5 m
- Saugschlauch D32 - 5 m
- Saugschlauch D32 - 2,5 m
- Saugschlauch Universal D36 - 3 m
- Saugschlauch Universal D36 - 4 m mit Quicksystem
- Saugschlauch Universal D36 - 3 m mit Quicksystem

	SALTIX 10	MAXXI II 35-1	MAXXI II 55-1	MAXXI II 55-2	MAXXI II 75-2	AERO 21-01 PC	AERO 21-01 PC INOX	AERO 21-21 PC	AERO 21-21 PC INOX	AERO 26-01 PC X	AERO 26-21 PC	AERO 26-2L PC	AERO 31-21 INOX PC	ATTIX 30-01	ATTIX 30-01 PC	ATTIX 30-11 PC	ATTIX 30-21 PC	ATTIX 30-21 XC	ATTIX 40-01 PC INOX	ATTIX 40-21 PC INOX	ATTIX 40-21 XC INOX	ATTIX 50-01 PC	ATTIX 50-21 PC	
Verlängerungsrohr Edelstahl D38 (2 St.)																								
Verlängerungsrohr mit Wärmeschutz 2m																								
Verlängerungsrohr mit Wärmeschutz 2,5 mm																								
System 38 - Bodendüsen																								
Bodendüse Basic, 400 mm																								
Ersatz-Bürstenleiste (2 St.)																								
Ersatz-Gummilippen (2 St.)																								
Bodendüse Premium, Aluminium, 450 mm																								
Ersatz-Bürstenleiste (2 St.)																								
Ersatz-Gummilippen (2 St.)																								
Backofendüse Aluminium mit Teflon, 50 mm																								
Ersatz-Schabeinsatz, Teflon																								
Backofendüse "XL", Edelstahl, 400 mm																								
Ersatz-Schabeinsatz, Edelstahl																								
System 38 Düsen																								
Fugendüse Spezialkunststoff, 300 mm antistatisch																								
Rohrreinigungsdüse für Rohre mit einem Ø 120-200 mm																								
Rohrreinigungsdüse für Rohre mit einem Ø 70-120 mm																								
Werkzeugadapter/Runddüse, Kunststoff 300 mm, konisch Ø 38-50 mm antistatisch																								
System 36 - Saugschlauch																								
Saugschlauch D32 - 1,9 m						●	●	○	○	●	○	○	○											
Saugschlauch D32 - 3,5 m						○	○	○	○	○	●	○	●											
Saugschlauch D32 - 5 m						○	○	○	○	○	○	○	○											
Saugschlauch D32 - 2,5 m						○	○	●	●	○	○	○	○											
Saugschlauch Universal D36 - 3 m		○	○	○	○	○	○	○	○	○	○	○	○	○	○	○	○	○	○	○	○	○	○	○
Saugschlauch Universal D36 - 4 m mit Quicksystem		○	○	○	○	○	○	○	○	○	○	○	○	○	○	○	○	○	●	○	○	○	○	○
Saugschlauch Universal D36 - 3 m mit Quicksystem		○	○	○	○	○	○	○	○	○	○	○	○	○	○	○	○	○	○	●	○	○	●	○







ATTIX 50-21 PC CLEAN ROOM	ATTIX 50-21 PC EC	ATTIX 50-21 XC	ATTIX 560-21 XC	ATTIX 751-11	ATTIX 751-21	ATTIX 761-21 XC	ATTIX 791-21 EC	ATTIX 751-61 Flüssigkeitsauger	ATTIX 751-71 MWF	ATTIX 961-01 PC	ATTIX 965-21 SD XC	ATTIX 145-01	ATTIX 155-01	SB STATION	SB TANDEM	ATTIX 30-2M PC	ATTIX 30-2M XC	ATTIX 50-2M PC	ATTIX 50-2M XC	ATTIX 761-2M XC	ATTIX 30-0H PC ASBEST	ATTIX 30-2H PC	ATTIX 50-0H PC ASBEST	ATTIX 50-2H PC	ATTIX 50-2H XC	ATTIX 751-0H ASBEST	ATTIX 965-0H/M SD XC	Artikelnummer	Preis € ohne MwSt.
o	o	o	o	o	o	o	o	o	o	●	o					o	o	o	o	o	o	o	o	o	o	o	107402474		
o	o	o	o	o	o	o	o			o	o					o	o	o	o	o	o	o	o	o	o	o	15339		
o	o	o	o	o	o	o	o			o	o					o	o	o	o	o	o	o	o	o	o	o	15340		
o	o	o	o	o	o	o	o	o	o	●	o					o	o	o	o	o	o	o	o	o	o	o	302002798		
																											302003796		
																											302003797		
o	o	o	o	o	o	o	o	o	o	o	o					o	o	o	o	o	o	o	o	o	o	o	302002799		
																											302003794		
																											302003795		
o	o	o	o	o	o	o	o			o	o					o	o	o	o	o	o	o	o	o	o	o	6079		
																											6080		
o	o	o	o	o	o	o	o			o	o					o	o	o	o	o	o	o	o	o	o	o	63380		
																											64930		
o	o	o	o	o	o	o	o	o	o	●	o					o	o	o	o	o	o	o	o	o	o	o	302002890		
o	o	o	o	o	o	o	o			o	o					o	o	o	o	o	o	o	o	o	o	o	8054		
o	o	o	o	o	o	o	o			o	o					o	o	o	o	o	o	o	o	o	o	o	7964		
o	o	o	o	o	o	o	o	o	o	o	o					o	o	o	o	o	o	o	o	o	o	o	302002884		
																												107405600	
																												107406115	
																												107402198	
																												107405599	
o	o	o	o	o	o	o	o	o	o	o	o					o	o	o	o	o	o	o	o	o	o	o	15805		
o	o	●	o	●	o	o	o	o	o	o	o					o	o	o	o	o	o	o	o	o	o	o	25537		
o	o	o	o	o	o	o	o	o	o	o	o					o	o	o	o	o	●	o	●	o	o	●	46948		



System 36 - Saugschlauch G A

	SALTIX 10	MAXXI II 35-1	MAXXI II 55-1	MAXXI II 55-2	MAXXI II 75-2	AERO 21-01 PC	AERO 21-01 PC INOX	AERO 21-21 PC	AERO 21-21 PC INOX	AERO 26-01 PC X	AERO 26-21 PC	AERO 26-2L PC	AERO 31-21 INOX PC	ATTIX 30-01	ATTIX 30-01 PC	ATTIX 30-11 PC	ATTIX 30-21 PC	ATTIX 30-21 XC	ATTIX 40-01 PC INOX	ATTIX 40-21 PC INOX	ATTIX 40-21 XC INOX	ATTIX 50-01 PC	ATTIX 50-21 PC
Saugschlauch mit Handrohr D32 - 3 m		○	○	○	○									○	○	○	●	○	○	○	○	○	○
Saugschlauch mit Handrohr D32 - 3,5 m		○	○	○	○	○	○	○	○	○	○	●	○	●	●	○	○	○	○	○	○	○	○
Saugschlauch D36 - 3m, antistatisch mit Quicksystem		○			○									○	○	○	○	○	○	○	○	○	○
Saugschlauch D36 - 4m, antistatisch mit Quicksystem		○			○									○	○	○	○	○	○	○	○	○	○
Saugschlauch D36 - 4m Antistatisch		○			○									○	○	○	○	○	○	○	○	○	○
Saugschlauch D36 - 5 m, antistatisch		○			○									○	○	○	○	○	○	●	●	○	●
Saugschlauch D36 - 3,5 m hitze- und ölbeständig, mit Quicksystem			○	○	○	○	○	○	○	○	○	○	○	○	○	○	○	○	○	○	○	○	○
Saugschlauch D36 - 4 m, ölbeständig																							



System 36 - Rohre

Adapter D36, Kunststoff mit Quicksystem H G		○	○	○	○	○	○	○	○	○	○	○	○	○	○	○	○	○	○	○	○	○	○
Gebogenes Handrohr D36 Edelstahl mit Quicksystem, 380 mm H G		○	○	○	○	○	○	○	○	○	○	○	○	○	○	○	○	○	○	○	○	○	○
Gebogenes Handrohr, verchromter Stahl mit Quicksystem		○	○	○	○	○	○	○	○	○	○	○	○	○	○	○	○	○	○	○	○	○	○
Verlängerungsrohre D36 (2 St.) Aluminium, 2 x 500 mm H G		○	○	○	○	○	●	●	●	○	○	○	○	○	○	○	○	○	○	○	○	○	○
Verlängerungsrohre D36 (2St.) Edelstahl, 2 x 500 mm H		○	○	○	○	○	○	○	○	○	○	○	○	○	○	○	○	○	○	○	○	○	○
Verlängerungsrohre D36 (2St.) Verchromt, 2 x 500 mm H		○	○	○	○	○	○	○	○	○	○	○	○	○	○	○	○	○	○	○	○	○	○
Verlängerungsrohre D36 (2St.) Kunststoff, 2 x 500 mm H		○	○	○	○	○	○	○	○	○	○	○	○	○	○	○	○	○	○	○	○	○	○
Teleskoprohr, verchromt H		○	○	○	○	○	○	○	○	○	○	○	○	○	○	○	○	○	○	○	○	○	○
Teleskoprohr, Edelstahl 550-970 mm, mit Rastermechanik H		○	○	○	○	○	○	○	○	○	○	○	○	○	○	○	○	○	○	○	○	○	○
Werkzeugadapter D27/35/38 H		○	○	○	○									○	○	○	○	○	○	○	○	○	○


ATTIX 50-21 PC CLEAN ROOM	ATTIX 50-21 PC EC	ATTIX 50-21 XC	ATTIX 560-21 XC	ATTIX 751-11	ATTIX 751-21	ATTIX 761-21 XC	ATTIX 791-21 EC	ATTIX 751-61 Flüssigkeitssauger	ATTIX 751-71 MWF	ATTIX 961-01 PC	ATTIX 965-21 SD XC	ATTIX 145-01	ATTIX 155-01	SB STATION	SB TANDEM	ATTIX 30-2M PC	ATTIX 30-2M XC	ATTIX 50-2M PC	ATTIX 50-2M XC	ATTIX 761-2M XC	ATTIX 30-0H PC ASBEST	ATTIX 30-2H PC	ATTIX 50-0H PC ASBEST	ATTIX 50-2H PC	ATTIX 50-2H XC	ATTIX 751-0H ASBEST	ATTIX 965-0H/M SD XC	Artikelnummer	Preis € ohne MwSt.
o	o	o	o	o	o	o	o	o	o	o	o	o	o			o	o	o	o	o	o	o	o	o	o	o	302000473		
o	o	o	o	o	o	o	o	o	o	o	o	o	o			o	o	o	o	o	o	o	o	o	o	o	107409976		
o	o	o	o	o	o	o	o	o	o	o	o	o	o			o	o	o	o	o	o	o	o	o	o	o	60781		
o	o	o	o	o	o	o	o	o	o	o	o	o	o			o	o	o	o	o	o	o	o	o	o	o	63209		
o	o	o	o	o	o	o	o	o	o	o	o	o	o			o	o	o	o	o	o	o	o	o	o	o	15311		
●	●	o	o	o	o	o	o	o	o	o	o	o	o			●	●	●	●	o	o	●	o	●	●	o	302001682		
o	o	o	o	o	o	o	o	o	●	o	o	o	o			o	o	o	o	o	o	o	o	o	o	o	302001677		
																											61779		
o	o	o	o	o	o	o	o	o	o	o	o	o	o			o	o	o	o	o	o	o	o	o	o	o	29457		
o	o	o	o	●	o	o	o	o	●	o	o	o	o			o	●	o	●	o	o	o	o	o	o	●	46691		
o	o	●	o	o	o	o	o	o	o	o	o	o	o			●	o	●	o	o	●	o	●	o	o	o	302000528		
o	o	o	o	o	o	o	o	o	o	o	o	o	o			o	o	o	o	o	o	o	o	o	o	o	107400032		
o	o	o	o	o	o	o	o	o	●	o	o	o	o			o	●	o	●	o	o	o	o	o	o	o	107408074		
o	o	●	o	o	o	o	o	o	o	o	o	o	o			●	o	●	o	o	●	o	●	o	o	o	302000529		
o	o	o	o	o	o	o	o	o	o	o	o	o	o			o	o	o	o	o	o	o	o	o	o	o	40696		
o	o	o	o	o	o	o	o	o	o	o	o	o	o			o	o	o	o	o	o	o	o	o	o	o	107402654		
o	o	o	o	o	o	o	o	o	o	o	o	o	o			o	o	o	o	o	o	o	o	o	o	o	47109		
o	o	o	o	o	o	o	o	o	o	o	o	o	o			o	o	o	o	o	o	o	o	o	o	o	60916		



System 36 - Rohre ➤

	SALTIX 10	MAXXI II 35-1	MAXXI II 55-1	MAXXI II 55-2	MAXXI II 75-2	AERO 21-01 PC	AERO 21-01 PC INOX	AERO 21-21 PC	AERO 21-21 PC INOX	AERO 26-01 PC X	AERO 26-21 PC	AERO 26-2L PC	AERO 31-21 INOX PC	ATTIX 30-01	ATTIX 30-01 PC	ATTIX 30-11 PC	ATTIX 30-21 PC	ATTIX 30-21 XC	ATTIX 40-01 PC INOX	ATTIX 40-21 PC INOX	ATTIX 40-21 XC INOX	ATTIX 50-01 PC	ATTIX 50-21 PC
Werkzeugadapter 	o	o	o	o	o	o	o	o	o	o	o	o	o	o	o	o	o	o	o	o	o	o	o
Werkzeugadapter mit Saugkraftregulierung	o	o	o	o	o	o	o	o	o	o	o	o	o	o	o	o	o	o	o	o	o	o	o
Adapter Bohrstaubabsaugung 	o	o	o	o	o	o	o	o	o	o	o	o	o	o	o	o	o	o	o	o	o	o	o

System 36 - Bodendüse

Kombidüse, umschaltbar, 270 mm ➤	o	o	o	o	o	o	o	o	o	o	o	o	o	o	o	o	o	o	o	o	o	o	o
Hartbodendüse 300 mm	o	o	o	o	o	o	o	o	o	o	o	o	o	o	o	o	o	o	o	o	o	o	o
Bodendüse Aluminium, 330 mm ➤	o	o	o	o	o	o	o	o	o	o	o	o	o	o	o	o	o	o	o	o	o	o	o
Ersatz-Bürstensatz																							
Profi-Bodendüse, Kunststoff, 360 mm ➤	o	o	o	o	o	o	o	o	o	o	o	o	o	o	o	o	o	o	o	o	o	o	o
Ersatz-Bürstenleiste																							
Spezialbodendüse, Kunststoff, 400 mm ➤	o	o	o	o	o	o	o	o	o	o	o	o	o	o	o	o	o	o	o	o	o	o	o
Ersatz-Gummilippen (2 St.)																							
Bodendüse Nass/Trocken 300 mm ➤	o	o	o	o	o	o	o	o	o	o	o	o	o	o	o	o	o	o	o	o	o	o	o
Profibodendüse Kunststoff, 400 mm ➤	o	o	o	o	o	o	o	o	o	o	o	o	o	o	o	o	o	o	o	o	o	o	o
Ersatz-Bürstenleiste (2 St.)																							
Ersatz-Gummilippen (2 St.)																							
Kombi-Düse, Kunststoff, 250 mm ➤	o	o	o	o	o	o	o	o	o	o	o	o	o	o	o	o	o	o	o	o	o	o	o
Kombi-Düse, Kunststoff, 260 mm ➤	o	o	o	o	o	o	o	o	o	o	o	o	o	o	o	o	o	o	o	o	o	o	o
Ersatz-Fadenaufnehmer																							
Büro-Bodendüse, Kunststoff, 300 mm ➤	o	o	o	o	o	o	o	o	o	o	o	o	o	o	o	o	o	o	o	o	o	o	o
Großraumbodendüse, Aluminium, 450 mm, zum Trockensaugen ➤	o	o	o	o	o	o	o	o	o	o	o	o	o	o	o	o	o	o	o	o	o	o	o
Ersatz-Bürstenleiste																							
Ersatz-Laufräder																							
Großraumbodendüse, Aluminium, 450 mm zum Nasssaugen	o	o	o	o	o	o	o	o	o	o	o	o	o	o	o	o	o	o	o	o	o	o	o
Ersatz-Gummilippen																							
Ersatz-Gummilippen ölbeständig																							
Ersatz-Laufräder (2 St.)																							
Kombi-Düse Kunststoff, 260 mm	o	o	o	o	o	o	o	o	o	o	o	o	o	o	o	o	o	o	o	o	o	o	o
Wassersaugdüse, Kunststoff, 300 mm	o	o	o	o	o	o	o	o	o	o	o	o	o	o	o	o	o	o	o	o	o	o	o
Parkett-Düse, Kunststoff, 300 mm	o	o	o	o	o	o	o	o	o	o	o	o	o	o	o	o	o	o	o	o	o	o	o
Elektrosaugbürste 305 mm, mit Bürst-Saug-Funktion, elektromotorisch angetrieben über Steckdose am Sauger 	o	o	o	o	o	o	o	o	o	o	o	o	o	o	o	o	o	o	o	o	o	o	o

ATTIX 50-21 PC CLEAN ROOM	ATTIX 50-21 PC EC	ATTIX 50-21 XC	ATTIX 560-21 XC	ATTIX 751-11	ATTIX 751-21	ATTIX 761-21 XC	ATTIX 791-21 EC	ATTIX 751-61 Flüssigkeitssauger	ATTIX 751-71 MWF	ATTIX 961-01 PC	ATTIX 965-21 SD XC	ATTIX 145-01	ATTIX 155-01	SB STATION	SB TANDEM	ATTIX 30-2M PC	ATTIX 30-2M XC	ATTIX 50-2M PC	ATTIX 50-2M XC	ATTIX 761-2M XC	ATTIX 30-0H PC ASBEST	ATTIX 30-2H PC	ATTIX 50-0H PC ASBEST	ATTIX 50-2H PC	ATTIX 50-2H XC	ATTIX 751-0H ASBEST	ATTIX 965-0H/M SD XC	Artikelnummer	Preis € ohne MwSt.
●	●	●	○	○	○	○	○	○	○	○	○					●	●	●	●	○	○	●	○	●	○	○	302000535		
○	○	○	○	○	○	○	○	○	○							○	○	○	○	○	○	○	○	○	○	○	107409977		
○	○	○	○	○	○	○	○			○	○					○	○	○	○	○	○	○	○	○	○	○	107402478		
○	○	○	○	○	○	○	○	○	○	○	○					○	○	○	○	○	○	○	○	○	○	○	8046		
○	○	○	○	○	○	○	○	○	○	○	○					○	○	○	○	○	○	○	○	○	○	○	302002331		
○	○	○	○	○	○	○	○	○	○	○	○					○	○	○	○	○	○	○	○	○	○	○	5147		
○	○	○	○	○	○	○	○	○	○	○	○					○	●	○	●	○	○	○	○	○	○	○	6521		
○	○	○	○	○	○	○	○	○	○	○	○					○	●	○	●	○	○	○	○	○	○	○	60356		
○	○	○	○	○	○	○	○	○	○	○	○					○	○	○	○	○	○	○	○	○	○	○	60358		
○	○	○	○	○	○	○	○	○	○	○	○					○	○	○	○	○	○	○	○	○	○	○	5149		
○	○	○	○	○	○	○	○	○	○	○	○					○	○	○	○	○	○	○	○	○	○	○	6114		
○	○	○	○	○	○	○	○	○	○	○	○					○	○	○	○	○	○	○	○	○	○	○	107402706		
○	○	●	○	○	○	○	○	○	○	○	○					●	○	●	○	○	●	○	○	○	○	○	302003666		
○	○	○	○	○	○	○	○	○	○	○	○					○	○	○	○	○	○	○	○	○	○	○	302003796		
○	○	○	○	○	○	○	○	○	○	○	○					○	○	○	○	○	○	○	○	○	○	○	302003797		
○	○	○	○	○	○	○	○	○	○	○	○					○	○	○	○	○	○	○	○	○	○	○	302000962		
○	○	○	○	○	○	○	○	○	○	○	○					○	○	○	○	○	○	○	○	○	○	○	302000477		
○	○	○	○	○	○	○	○	○	○	○	○					○	○	○	○	○	○	○	○	○	○	○	64127		
○	○	○	○	○	○	○	○	○	○	○	○					○	○	○	○	○	○	○	○	○	○	○	302000259		
○	○	○	○	○	○	○	○	○	○	○	○					○	○	○	○	○	○	○	○	○	○	○	15348		
○	○	○	○	○	○	○	○	○	○	○	○					○	○	○	○	○	○	○	○	○	○	○	15351		
○	○	○	○	○	○	○	○	○	○	○	○					○	○	○	○	○	○	○	○	○	○	○	15345		
○	○	○	○	○	○	○	○	○	○	●	○					○	○	○	○	○	○	○	○	○	○	○	15349		
○	○	○	○	○	○	○	○	○	○	○	○					○	○	○	○	○	○	○	○	○	○	○	1575		
○	○	○	○	○	○	○	○	○	○	○	○					○	○	○	○	○	○	○	○	○	○	○	302000186		
○	○	○	○	○	○	○	○	○	○	○	○					○	○	○	○	○	○	○	○	○	○	○	15345		
○	○	○	○	○	○	○	○	○	○	○	○					○	○	○	○	○	○	○	○	○	○	○	302002365		
○	○	○	○	○	○	○	○	○	○	○	○					○	○	○	○	○	○	○	○	○	○	○	7270		
○	○	○	○	○	○	○	○	○	○	○	○					○	○	○	○	○	○	○	○	○	○	○	64195		
○	○	○	○	○	○	○	○	○	○	○	○					○	○	○	○	○	○	○	○	○	○	○	11664		



System 36 - Bodendüse

Turbinensaugbürste Kunststoff, 300 mm

SALTIX 10	MAXXI II 35-1	MAXXI II 55-1	MAXXI II 55-2	MAXXI II 75-2	AERO 21-01 PC	AERO 21-01 PC INOX	AERO 21-21 PC	AERO 21-21 PC INOX	AERO 26-01 PC X	AERO 26-21 PC	AERO 26-2L PC	AERO 31-21 INOX PC	ATTIX 30-01	ATTIX 30-01 PC	ATTIX 30-11 PC	ATTIX 30-21 PC	ATTIX 30-21 XC	ATTIX 40-01 PC INOX	ATTIX 40-21 PC INOX	ATTIX 40-21 XC INOX	ATTIX 50-01 PC	ATTIX 50-21 PC
-----------	---------------	---------------	---------------	---------------	---------------	--------------------	---------------	--------------------	-----------------	---------------	---------------	--------------------	-------------	----------------	----------------	----------------	----------------	---------------------	---------------------	---------------------	----------------	----------------



--	--	--	--	--	--	--	--	--	--	--	--	--	--	--	--	--	--	--	--	--	--	--	--

System 36 - Bürsten

Saugbürste, Kunststoff, 70 mm

--	--	--	--	--	--	--	--	--	--	--	--	--	--	--	--	--	--	--	--	--	--	--	--



Bürstendüse, Kunststoff, 230 mm

--	--	--	--	--	--	--	--	--	--	--	--	--	--	--	--	--	--	--	--	--	--	--	--



Universaldüse, Kunststoff, 115 mm

--	--	--	--	--	--	--	--	--	--	--	--	--	--	--	--	--	--	--	--	--	--	--	--



Universaldüse, Aluminium, 150 mm

--	--	--	--	--	--	--	--	--	--	--	--	--	--	--	--	--	--	--	--	--	--	--	--



Turbinenhandsaugbürste,
Kunststoff, 150 mm, für textile Beläge

--	--	--	--	--	--	--	--	--	--	--	--	--	--	--	--	--	--	--	--	--	--	--	--



Heizkörperbürstendüse, Kunststoff, 420 mm

--	--	--	--	--	--	--	--	--	--	--	--	--	--	--	--	--	--	--	--	--	--	--	--



Ovalbürste, Kunststoff, 240 mm

--	--	--	--	--	--	--	--	--	--	--	--	--	--	--	--	--	--	--	--	--	--	--	--



Pinseldüse D36

--	--	--	--	--	--	--	--	--	--	--	--	--	--	--	--	--	--	--	--	--	--	--	--



System 36 Düsen

Fugendüse Kunststoff, 200 mm

--	--	--	--	--	--	--	--	--	--	--	--	--	--	--	--	--	--	--	--	--	--	--	--



Fugendüse, Kunststoff, 300 mm

--	--	--	--	--	--	--	--	--	--	--	--	--	--	--	--	--	--	--	--	--	--	--	--



Fugendüse, verchromt, 920 mm
zur Backofen- & Heizkörperreinigung

--	--	--	--	--	--	--	--	--	--	--	--	--	--	--	--	--	--	--	--	--	--	--	--



Schrägröhrdüse, Gummi, 190 mm

--	--	--	--	--	--	--	--	--	--	--	--	--	--	--	--	--	--	--	--	--	--	--	--



Gummidüse flach, 100 mm
öl- und temperaturbeständig

--	--	--	--	--	--	--	--	--	--	--	--	--	--	--	--	--	--	--	--	--	--	--	--



System 32 - Saugschlauch

Saugschlauch D32 - 5 m, antistatisch
mit Werkzeugadapter

--	--	--	--	--	--	--	--	--	--	--	--	--	--	--	--	--	--	--	--	--	--	--	--



Saugschlauch Koaxial, D32 - 5m
mit Werkzeugadapter zur Verwendung
von Druckluftwerkzeugen mit Airbox

--	--	--	--	--	--	--	--	--	--	--	--	--	--	--	--	--	--	--	--	--	--	--	--



ATTIX 50-21 PC CLEAN ROOM	ATTIX 50-21 PC EC	ATTIX 50-21 XC	ATTIX 560-21 XC	ATTIX 751-11	ATTIX 751-21	ATTIX 761-21 XC	ATTIX 791-21 EC	ATTIX 751-61 Flüssigkeitssauger	ATTIX 751-71 MWF	ATTIX 961-01 PC	ATTIX 965-21 SD XC	ATTIX 145-01	ATTIX 155-01	SB STATION	SB TANDEM	ATTIX 30-2M PC	ATTIX 30-2M XC	ATTIX 50-2M PC	ATTIX 50-2M XC	ATTIX 761-2M XC	ATTIX 30-0H PC ASBEST	ATTIX 30-2H PC	ATTIX 50-0H PC ASBEST	ATTIX 50-2H PC	ATTIX 50-2H XC	ATTIX 751-0H ASBEST	ATTIX 965-0H/M SD XC	Artikelnummer	Preis € ohne MwSt.
○	○	○	○	○	○	○	○			○	○					○	○	○	○	○	○	○	○	○	○	○	54118		
○	○	○	○	○	○	○	○				○					○	○	○	○	○	○	○	○	○	○	○	○	5146	
○	○	○	○	○	○	○	○			○	○					○	○	○	○	○	○	○	○	○	○	○	○	6086	
○	○	○	○	○	○	○	○	○	○	○	○					○	○	○	○	○	○	○	○	○	○	○	○	14295	
○	○	○	○	○	○	○	○	○	○	○	○					○	○	○	○	○	○	○	○	○	○	○	○	5145	
○	○	○	○	○	○	○	○			○	○					○	○	○	○	○	○	○	○	○	○	○	○	41275	
○	○	○	○	○	○	○	○			○	○					○	○	○	○	○	○	○	○	○	○	○	○	5144	
○	○	○	○	○	○	○	○			○	○					○	○	○	○	○	○	○	○	○	○	○	○	40455	
																											302002509		
○	○	○	○	○	○	○	○	○	○	○	○					○	○	○	○	○	○	○	○	○	○	○	○	29541	
○	○	●	○	○	○	○	○	○	○	○	○					○	○	○	○	○	○	○	○	○	○	○	○	6084	
○	○	○	○	○	○	○	○			○	○					○	○	○	○	○	○	○	○	○	○	○	○	17836	
○	○	○	○	○	●	○	○	○	○	○	○					○	○	○	○	○	○	●	○	○	○	○	○	5067	
○	○	○	○	○	○	○	○	○	○	○	○					○	○	○	○	○	○	○	○	○	○	○	○	40456	
○	○	○	○	○	○	○	○	○	○							○	○	○	○	○	○	○	○	○	○	○	○	30657	
○	○	○	○	○	○	○	○									○	○	○	○	○	○	○	○	○	○	○	○	107400841	



System 27 - Saugschlauch



Saugschlauch Universal D27 - 3,5 m mit Werkzeugadapter

Saugschlauch Universal D27 - 3,5 m antistatisch, mit Werkzeugadapter

Werkzeugadapter antistatisch

System 27 - Düsen



Kammstriegel, Kunststoff, für lange Haare



Bürstenstriegel, Kunststoff, für kurze Haare



Stiftstriegel, Kunststoff, für lange Haare
Ersatz-Stiftstriegeleinsatz

Filter



Vlies-Filterelement, Ø185 x 140 mm, 0,3 m²



Filterelement Ø275x185 PET M-Klasse



PET-Nanofaser Filterelement, auswaschbar, Ø275 x 187 mm



Flachfaltenfilter, PET-Nanofaser
Filterelement auswaschbar (2 Stück)



Filterelement, Papier/Glasfaser, H-Klasse, Ø211 x 140 mm

PET-Nanofaser Filterelement, Papier/Glasfaser, H-Klasse, Ø275 x 187 mm

Flachfaltenfilter, Papier/Glasfaser, H-Klasse (2 Stück)

Filterelement, Ø185 x 140 mm, HEPA H14

Absolut Filter-Set

Sternfilter, PET L-Klasse

SALTIX 10	MAXXI II 35-1	MAXXI II 55-1	MAXXI II 55-2	MAXXI II 75-2	AERO 21-01 PC	AERO 21-01 PC INOX	AERO 21-21 PC	AERO 21-21 PC INOX	AERO 26-01 PC X	AERO 26-21 PC	AERO 26-2L PC	AERO 31-21 INOX PC	ATTIX 30-01	ATTIX 30-01 PC	ATTIX 30-11 PC	ATTIX 30-21 PC	ATTIX 30-21 XC	ATTIX 40-01 PC INOX	ATTIX 40-21 PC INOX	ATTIX 40-21 XC INOX	ATTIX 50-01 PC	ATTIX 50-21 PC
-----------	---------------	---------------	---------------	---------------	---------------	--------------------	---------------	--------------------	-----------------	---------------	---------------	--------------------	-------------	----------------	----------------	----------------	----------------	---------------------	---------------------	---------------------	----------------	----------------

<input type="checkbox"/>	<input type="checkbox"/>	<input type="checkbox"/>	<input type="checkbox"/>	<input type="checkbox"/>	<input type="checkbox"/>	<input type="checkbox"/>	<input type="checkbox"/>	<input type="checkbox"/>	<input type="checkbox"/>	<input type="checkbox"/>	<input type="checkbox"/>	<input type="checkbox"/>	<input type="checkbox"/>	<input type="checkbox"/>	<input type="checkbox"/>	<input type="checkbox"/>	<input type="checkbox"/>	<input type="checkbox"/>	<input type="checkbox"/>	<input type="checkbox"/>	<input type="checkbox"/>	<input type="checkbox"/>
													<input type="checkbox"/>	<input type="checkbox"/>	<input type="checkbox"/>	<input type="checkbox"/>	<input type="checkbox"/>	<input type="checkbox"/>	<input type="checkbox"/>	<input type="checkbox"/>	<input type="checkbox"/>	<input type="checkbox"/>
													<input type="checkbox"/>	<input type="checkbox"/>	<input type="checkbox"/>	<input type="checkbox"/>	<input type="checkbox"/>	<input type="checkbox"/>	<input type="checkbox"/>	<input type="checkbox"/>	<input type="checkbox"/>	<input type="checkbox"/>


<input type="checkbox"/>	<input type="checkbox"/>	<input type="checkbox"/>	<input type="checkbox"/>	<input type="checkbox"/>	<input type="checkbox"/>	<input type="checkbox"/>	<input type="checkbox"/>	<input type="checkbox"/>	<input type="checkbox"/>	<input type="checkbox"/>	<input type="checkbox"/>	<input type="checkbox"/>	<input type="checkbox"/>	<input type="checkbox"/>	<input type="checkbox"/>	<input type="checkbox"/>	<input type="checkbox"/>	<input type="checkbox"/>	<input type="checkbox"/>	<input type="checkbox"/>	<input type="checkbox"/>	<input type="checkbox"/>
<input type="checkbox"/>	<input type="checkbox"/>	<input type="checkbox"/>	<input type="checkbox"/>	<input type="checkbox"/>	<input type="checkbox"/>	<input type="checkbox"/>	<input type="checkbox"/>	<input type="checkbox"/>	<input type="checkbox"/>	<input type="checkbox"/>	<input type="checkbox"/>	<input type="checkbox"/>	<input type="checkbox"/>	<input type="checkbox"/>	<input type="checkbox"/>	<input type="checkbox"/>	<input type="checkbox"/>	<input type="checkbox"/>	<input type="checkbox"/>	<input type="checkbox"/>	<input type="checkbox"/>	<input type="checkbox"/>
<input type="checkbox"/>	<input type="checkbox"/>	<input type="checkbox"/>	<input type="checkbox"/>	<input type="checkbox"/>	<input type="checkbox"/>	<input type="checkbox"/>	<input type="checkbox"/>	<input type="checkbox"/>	<input type="checkbox"/>	<input type="checkbox"/>	<input type="checkbox"/>	<input type="checkbox"/>	<input type="checkbox"/>	<input type="checkbox"/>	<input type="checkbox"/>	<input type="checkbox"/>	<input type="checkbox"/>	<input type="checkbox"/>	<input type="checkbox"/>	<input type="checkbox"/>	<input type="checkbox"/>	<input type="checkbox"/>

<input type="checkbox"/>	<input type="checkbox"/>	<input type="checkbox"/>	<input type="checkbox"/>	<input type="checkbox"/>	<input type="checkbox"/>	<input type="checkbox"/>	<input type="checkbox"/>	<input type="checkbox"/>	<input type="checkbox"/>	<input type="checkbox"/>	<input type="checkbox"/>	<input type="checkbox"/>	<input type="checkbox"/>	<input type="checkbox"/>	<input type="checkbox"/>	<input type="checkbox"/>	<input type="checkbox"/>	<input type="checkbox"/>	<input type="checkbox"/>	<input type="checkbox"/>	<input type="checkbox"/>	<input type="checkbox"/>
																		<input type="checkbox"/>	<input type="checkbox"/>	<input type="checkbox"/>	<input type="checkbox"/>	<input type="checkbox"/>
																		<input type="checkbox"/>	<input type="checkbox"/>	<input type="checkbox"/>	<input type="checkbox"/>	<input type="checkbox"/>
																		<input type="checkbox"/>	<input type="checkbox"/>	<input type="checkbox"/>	<input type="checkbox"/>	<input type="checkbox"/>
																		<input type="checkbox"/>	<input type="checkbox"/>	<input type="checkbox"/>	<input type="checkbox"/>	<input type="checkbox"/>
																		<input type="checkbox"/>	<input type="checkbox"/>	<input type="checkbox"/>	<input type="checkbox"/>	<input type="checkbox"/>
																		<input type="checkbox"/>	<input type="checkbox"/>	<input type="checkbox"/>	<input type="checkbox"/>	<input type="checkbox"/>
																		<input type="checkbox"/>	<input type="checkbox"/>	<input type="checkbox"/>	<input type="checkbox"/>	<input type="checkbox"/>
																		<input type="checkbox"/>	<input type="checkbox"/>	<input type="checkbox"/>	<input type="checkbox"/>	<input type="checkbox"/>
																		<input type="checkbox"/>	<input type="checkbox"/>	<input type="checkbox"/>	<input type="checkbox"/>	<input type="checkbox"/>



ATTIX 50-21 PC CLEAN ROOM	ATTIX 50-21 PC EC	ATTIX 50-21 XC	ATTIX 560-21 XC	ATTIX 751-11	ATTIX 751-21	ATTIX 761-21 XC	ATTIX 791-21 EC	ATTIX 751-61 Flüssigkeitsauger	ATTIX 751-71 MWF	ATTIX 961-01 PC	ATTIX 965-21 SD XC	ATTIX 145-01	ATTIX 155-01	SB STATION	SB TANDEM	ATTIX 30-2M PC	ATTIX 30-2M XC	ATTIX 50-2M PC	ATTIX 50-2M XC	ATTIX 761-2M XC	ATTIX 30-0H PC ASBEST	ATTIX 30-2H PC	ATTIX 50-0H PC ASBEST	ATTIX 50-2H PC	ATTIX 50-2H XC	ATTIX 751-0H ASBEST	ATTIX 965-0H/M SD XC	Artikelnummer	Preis € ohne MwSt.
o	o	o	o	o	o	o	o	o	o	o	o					o	o	o	o	o	o	o	o	o	o	o	14289		
o	o	o	●	o	●	●	●	o	o	o						o	o	o	o	o	●	o	o	o	o	o	107406091		
o	o	o	●	o	●	●	o	o	o							o	o	o	o	o	●	o	o	o	o	o	107404520		
o	o	o	o	o	o	o	o	o								o	o	o	o	o	o	o	o	o	o	o	6092		
o	o	o	o	o	o	o	o									o	o	o	o	o	o	o	o	o	o	o	6093		
o	o	o	o	o	o	o	o									o	o	o	o	o	o	o	o	o	o	o	6094 15038		
o	●			●	●	●										●		●									302000490		
			o			o																o					302000751		
			●		●					●	●										●				o		107400562		
		●															●		●								302002842		
●	o			o	o		o															●	●	●	●	●	302000658		
			o			o				o	o														●		107400564		
		o																						●			107400449		
o	o			o	o		o																				302001095		
												o	o														4056000523		
												●	●														40000338		








Filter

	SALTIX 10	MAXXI II 35-1	MAXXI II 55-1	MAXXI II 55-2	MAXXI II 75-2	AERO 21-01 PC	AERO 21-01 PC INOX	AERO 21-21 PC	AERO 21-21 PC INOX	AERO 26-01 PC X	AERO 26-21 PC	AERO 26-2L PC	AERO 31-21 INOX PC	ATTIX 30-01	ATTIX 30-01 PC	ATTIX 30-11 PC	ATTIX 30-21 PC	ATTIX 30-21 XC	ATTIX 40-01 PC INOX	ATTIX 40-21 PC INOX	ATTIX 40-21 XC INOX	ATTIX 50-01 PC	ATTIX 50-21 PC	
Filterkassette 35 l		●																						
Filterkassette 75 l			●	●	●																			
Filterkassette HEPA 35 l		○																						
Filterkassette HEPA 55 l / 75 l			○	○	○																			
 HEPA Filter Trockensauger		○																						
HEPA Filter Nass/Trocken						○	○	○	○	○	○	○	○	○	○	○	○	○	○	○	○	○	○	○

Einlegetuchfilter

Einlegetuchfilter Spezial*																								
 Einlegetuchfilter Spezial*														○	○	○	○	○	○	○	○	○	○	○
Einlegetuchfilter Spezial*																								
Einlegetuchfilter Spezial*																								
*Nadelfilz, Kunststoff beschichtet. Geeignet für sehr feinen wasseranziehenden oder fest haftenden Staub. Hochwirksame Filtereigenschaften																								
 Einlegetuchfilter		●																						
Nass-/Trockeneinlegetuchfilter			●																					
Nass-/Trockeneinlegetuchfilter				●	●	●																		

Spezialfilter

 Motor-Kühlluftfilter-Set Ersatz-Filtervlies, VPE 5 Stück																								
 Motorkühlluftfilter Ersatz-Filter, VPE 1 Stück														○	○	○	○	○	○	○	○	○	○	○
Filter für Motorkühlung PET-Vlies																								
 Filterelementschoner						○	○	○	○	○	○	○	○	○	○	○	○	○	○	○	○	○	○	○
 Filtersieb, Edelstahl						○	○	○	○	○	○	○	○	○	○	○	○	○	○	○	○	○	○	○
 Filtersieb, Edelstahl Ausschließlich für Flüssigkeit!																								

Artikelnummer	Preis € ohne MwSt.
ATTIX 50-21 PC CLEAN ROOM	
ATTIX 50-21 PC EC	
ATTIX 50-21 XC	
ATTIX 560-21 XC	
ATTIX 751-11	
ATTIX 751-21	
ATTIX 761-21 XC	
ATTIX 791-21 EC	
ATTIX 751-61 Flüssigkeitssauger	
ATTIX 751-71 MWF	
ATTIX 961-01 PC	
ATTIX 965-21 SD XC	
ATTIX 145-01	
ATTIX 155-01	
SB STATION	
SB TANDEM	
ATTIX 30-2M PC	
ATTIX 30-2M XC	
ATTIX 50-2M PC	
ATTIX 50-2M XC	
ATTIX 761-2M XC	
ATTIX 30-0H PC ASBEST	
ATTIX 30-2H PC	
ATTIX 50-0H PC ASBEST	
ATTIX 50-2H PC	
ATTIX 50-2H XC	
ATTIX 751-0H ASBEST	
ATTIX 965-0H/M SD XC	
107407297	
107407300	
107409006	
107409007	
107402902	
302001095	
302002894	
17069	
302000606	
302000525	
147 1432 500	
107407296	
107403304	
302000491	
302001871	
302003721	
107400453	
107400041	
11801	
15475	
302002885	



Papier-Filtersack

Vlies-Filtersack, VPE 4 Stück

+ Nassfilter, VPE 1 Stück

Vlies-Filtersack, VPE 5 Stück

Vlies-Filtersack, VPE 5 Stück

Vlies-Filtersack, VPE 5 Stück

Filtersack, VPE 5 Stück

Papier-Filtersack 5 St., VPE 5 St.

Filterstützsack VPE 1 Stück

Baumwollsack, wiederverwendbar

Papier-Filtersack, VPE 5 St.

Papier-Filtersack, VPE 10 Stück

Vlies-Filtersack

Entsorgungssack

Entsorgungssack, VPE 5 Stück

Entsorgungssack, VPE 5 Stück

Entsorgungssack, VPE 5 Stück

Entsorgungssack für Filterelement,
VPE 10 Stück

Sicherheitsfiltersack

Sicherheitsfiltersack, VPE 5 Stück
geprüft gemäß Forderungen der IFA

Sicherheitsfiltersack, VPE 5 Stück
geprüft gemäß Forderungen der IFA

Sicherheitsfiltersack, VPE 5 Stück
geprüft gemäß Forderungen der IFA

Sicherheitsfiltersack, VPE 5 Stück
geprüft gemäß Forderungen der IFA

SALTIX 10

MAXXI II 35-1

MAXXI II 55-1

MAXXI II 55-2

MAXXI II 75-2

AERO 21-01 PC

AERO 21-01 PC INOX

AERO 21-21 PC

AERO 21-21 PC INOX

AERO 26-01 PC X

AERO 26-21 PC

AERO 26-2L PC

AERO 31-21 INOX PC

ATTIX 30-01

ATTIX 30-01 PC

ATTIX 30-11 PC

ATTIX 30-21 PC

ATTIX 30-21 XC

ATTIX 40-01 PC INOX

ATTIX 40-21 PC INOX

ATTIX 40-21 XC INOX

ATTIX 50-01 PC

ATTIX 50-21 PC



ATTIX 50-21 PC CLEAN ROOM	ATTIX 50-21 PC EC	ATTIX 50-21 XC	ATTIX 560-21 XC	ATTIX 751-11	ATTIX 751-21	ATTIX 761-21 XC	ATTIX 791-21 EC	ATTIX 751-61 Flüssigkeitssauger	ATTIX 751-71 MWF	ATTIX 961-01 PC	ATTIX 965-21 SD XC	ATTIX 145-01	ATTIX 155-01	SB STATION	SB TANDEM	ATTIX 30-2M PC	ATTIX 30-2M XC	ATTIX 50-2M PC	ATTIX 50-2M XC	ATTIX 761-2M XC	ATTIX 30-0H PC ASBEST	ATTIX 30-2H PC	ATTIX 50-0H PC ASBEST	ATTIX 50-2H PC	ATTIX 50-2H XC	ATTIX 751-0H ASBEST	ATTIX 965-0H/M SD XC	Artikelnummer	Preis € ohne MwSt.
																											302002404		
				o	o					o											o						302002892		
																o	o					o	o				302004000		
o	o	o																o	o				o	o	o		302004004		
			o																								302001138		
				o	o	o	o														o						302001484		
				o	o	o	o			o											o						302000200		
																											82367810		
																											140 8618 000		
																											82367820		
																											302000804		
	o	o	o	o												o	o					o	o				302000728		
				o	o	o	o				o										o					o	302001480		
	o	o	o	o	o	o	o									o	o	o	o	o	o	o	o	o	o	o	30082		
																	o	o				o	o				107400233		
																		o	o				o	o	o		107400236		
																					o					o	302001486		
																										o	302003473		



SALTIX 10
MAXXI II 35-1
MAXXI II 55-1
MAXXI II 55-2
MAXXI II 75-2

AERO 21-01 PC
AERO 21-01 PC INOX
AERO 21-21 PC
AERO 21-21 PC INOX
AERO 26-01 PC X
AERO 26-21 PC
AERO 26-2L PC
AERO 31-21 INOX PC
ATTIX 30-01
ATTIX 30-01 PC
ATTIX 30-11 PC
ATTIX 30-21 PC
ATTIX 30-21 XC
ATTIX 40-01 PC INOX
ATTIX 40-21 PC INOX
ATTIX 40-21 XC INOX
ATTIX 50-01 PC
ATTIX 50-21 PC

Zubehör

Schlauchhalterung Set

Zubehörbox

Spänesieb mit Ablasshahn
trennt Späne von Flüssigkeiten

Abluftsammler

Abluftsammler/Blasadapter

Abluftsammler/Blasadapter

Abluftsammler/Blasadapter

Sonstiges

Spänekorb

Spänekorb

Spänekorb

Zubehörtasche

Zubehörkorb

Schlauchhalterung

Werkzeugbox

Saugrohraufnahme

Airbox 230V
zum Betrieb von Druckluftwerkzeugen

Airbox 230V
zum Betrieb von Druckluftwerkzeugen

Entsorgungshilfe für Gabelstapler

Funkenlöscher



ATTIX 50-21 PC CLEAN ROOM	ATTIX 50-21 PC EC	ATTIX 50-21 XC	ATTIX 560-21 XC	ATTIX 751-11	ATTIX 751-21	ATTIX 761-21 XC	ATTIX 791-21 EC	ATTIX 751-61 Flüssigkeitssauger	ATTIX 751-71 MWF	ATTIX 961-01 PC	ATTIX 965-21 SD XC	ATTIX 145-01	ATTIX 155-01	SB STATION	SB TANDEM	ATTIX 30-2M PC	ATTIX 30-2M XC	ATTIX 50-2M PC	ATTIX 50-2M XC	ATTIX 761-2M XC	ATTIX 30-0H PC ASBEST	ATTIX 30-2H PC	ATTIX 50-0H PC ASBEST	ATTIX 50-2H PC	ATTIX 50-2H XC	ATTIX 751-0H ASBEST	ATTIX 965-0H/M SD XC	Artikelnummer	Preis € ohne MwSt.
												o	o														40000856		
																											40000892		
												o	o														Z5 60034		
•	o	o														o	o	o	o		o	o	o	o	o		302003717		
			o	o	o	o	o														o				o		302000522		
										o	o																302002621		
					o	o	o				o													o		o	302001612		
								o	o																		302001434		
										o																	302003003		
			o																					o			302000524		
												o															302002624		
				o	o	o	o	o	o												o				o		65081		
																											107409980		
																											107409979		
o	o	o														o	o	o	o		o	o	o	o	o		107400079		
			o	o	o	o	o				o																302001192		
											o																302002622		
o	o	o	o	o	o	o	o									o	o	o	o	o	o	o	o	o	o	o	34591		



Sonstiges

Entsorgungssack ca. 30 Liter

Mechanischer Schwimmer

Elektronischer Münzer mit
Programmiereinheit



Abnehmbares Netzkabel orange, 10 m



Abnehmbares Netzkabel orange, 20 m



Numatic Adapter 20 Stück



Entleerpumpe

Halterung für Teleskoprohr

Aufbewahrungsbox für Saugschlauch

Option

Zyklon D460 FE

Saugschlauchverlängerungs-Kit

3teilig, Anschluss Ø50



Schlauchmuffe 50 mm (2 Stück)

Schlauchverbindung 50 mm (1 Stück)



Universalschlauch Meterware Ø50,
wird für Schlauchverlängerungs-Kit benötigt
(min. 2 m, max. 20 m)

SALTIX 10

MAXXI II 35-1

MAXXI II 55-1

MAXXI II 55-2

MAXXI II 75-2

AERO 21-01 PC

AERO 21-01 PC INOX

AERO 21-21 PC

AERO 21-21 PC INOX

AERO 26-01 PC X

AERO 26-21 PC

AERO 26-2L PC

AERO 31-21 INOX PC

ATTIX 30-01

ATTIX 30-01 PC

ATTIX 30-11 PC

ATTIX 30-21 PC

ATTIX 30-21 XC

ATTIX 40-01 PC INOX

ATTIX 40-21 PC INOX

ATTIX 40-21 XC INOX

ATTIX 50-01 PC

ATTIX 50-21 PC

●

○

○

○

○

○

○

○

○

○

○

○

○

○

○

ATTIX 50-21 PC CLEAN ROOM
ATTIX 50-21 PC EC
ATTIX 50-21 XC
ATTIX 560-21 XC
ATTIX 751-11
ATTIX 751-21
ATTIX 761-21 XC
ATTIX 791-21 EC
ATTIX 751-61 Flüssigkeitsauger
ATTIX 751-71 MWF
ATTIX 961-01 PC
ATTIX 965-21 SD XC
ATTIX 145-01
ATTIX 155-01
SB STATION
SB TANDEM
ATTIX 30-2M PC
ATTIX 30-2M XC
ATTIX 50-2M PC
ATTIX 50-2M XC
ATTIX 761-2M XC
ATTIX 30-0H PC ASBEST
ATTIX 30-2H PC
ATTIX 50-0H PC ASBEST
ATTIX 50-2H PC
ATTIX 50-2H XC
ATTIX 751-0H ASBEST
ATTIX 965-0H/M SD XC

Artikelnummer

Preis €
ohne MwSt.

4056000468

4056000519

302000305

107402676

107402901

107401199

107408801

107409978

302001554

Z5 60109

20001810

15101

6330

11984



Verlängerungsrohre



Verlängerungsrohre, Aluminium 2 x 0,5 m

SALTIX 10

MAXXI II 35-1

MAXXI II 55-1

MAXXI II 55-2

MAXXI II 75-2

AERO 21-01 PC

AERO 21-01 PC INOX

AERO 21-21 PC

AERO 21-21 PC INOX

AERO 26-01 PC X

AERO 26-21 PC

AERO 26-2L PC

AERO 31-21 INOX PC

ATTIX 30-01

ATTIX 30-01 PC

ATTIX 30-11 PC

ATTIX 30-21 PC

ATTIX 30-21 XC

ATTIX 40-01 PC INOX

ATTIX 40-21 PC INOX

ATTIX 40-21 XC INOX

ATTIX 50-01 PC

ATTIX 50-21 PC

●

Verlängerungsrohre Edelstahl D32 (2 St.)

●

Verlängerungsrohre Edelstahl (2 St.)

●

●

●



Teleskoprohr 1130 mm D32

○



Teleskoprohr Aluminium

○

Nassdüse

Bodendüse mit Gummilippen D32

●

Bodendüse mit Gummilippen D40

●

●

●

Trockendüse

Bodendüse mit Bürsten D32

●

Bodendüse mit Bürsten D40

●

●

●



Universalbodendüse

●

Saugbürste



Saugbürste D32

●

Saugbürste D32

●

Fugendüse

Fugendüse D32

●



Fugendüse D32

●

Fugendüse D40

●

●

●

Kombidüse

Kombi-Düse 277 mm

○



Kombi-Düse 295 mm

○

ATTIX 50-21 PC CLEAN ROOM
ATTIX 50-21 PC EC
ATTIX 50-21 XC
ATTIX 560-21 XC
ATTIX 751-11
ATTIX 751-21
ATTIX 761-21 XC
ATTIX 791-21 EC
ATTIX 751-61 Flüssigkeitsauger
ATTIX 751-71 MWF
ATTIX 961-01 PC
ATTIX 965-21 SD XC
ATTIX 145-01
ATTIX 155-01
SB STATION
SB TANDEM
ATTIX 30-2M PC
ATTIX 30-2M XC
ATTIX 50-2M PC
ATTIX 50-2M XC
ATTIX 761-2M XC
ATTIX 30-0H PC ASBEST
ATTIX 30-2H PC
ATTIX 50-0H PC ASBEST
ATTIX 50-2H PC
ATTIX 50-2H XC
ATTIX 751-0H ASBEST
ATTIX 965-0H/M SD XC

Artikelnummer

Preis €
ohne MwSt.

011 6431 500

107407309

107407337

81906500

011 8130 500

107407310

107407338

107407311

107407339

140 6700 570

140 8244 500

107407312

107407334

147 0146 500

107408850

107411677

140 8492 520

- ATTIX 50-21 PC CLEAN ROOM
- ATTIX 50-21 PC EC
- ATTIX 50-21 XC
- ATTIX 560-21 XC
- ATTIX 751-11
- ATTIX 751-21
- ATTIX 761-21 XC
- ATTIX 791-21 EC
- ATTIX 751-61 Flüssigkeitsauger
- ATTIX 751-71 MWF
- ATTIX 961-01 PC
- ATTIX 965-21 SD XC
- ATTIX 145-01
- ATTIX 155-01
- SB STATION
- SB TANDEM
- ATTIX 30-2M PC
- ATTIX 30-2M XC
- ATTIX 50-2M PC
- ATTIX 50-2M XC
- ATTIX 761-2M XC
- ATTIX 30-0H PC ASBEST
- ATTIX 30-2H PC
- ATTIX 50-0H PC ASBEST
- ATTIX 50-2H PC
- ATTIX 50-2H XC
- ATTIX 751-0H ASBEST
- ATTIX 965-0H/M SD XC

Artikelnummer

Preis €
ohne MwSt.

107407299

107407302

107407051



Zum Aufnehmen von brennbaren/entzündlichen Stäuben in ATEX Zone 22

Alle TYPE 22 Geräte sind leistungsstarke Sicherheitssauger mit Edelstahlbehältern, die sowohl für den Einsatz in Umgebungen mit Stäuben der Klasse M als auch in ATEX Zone 22 zugelassen sind. Der eingebaute FlowSensor überwacht den Luftstrom im Saugschlauch und gibt ein akustisches Warnsignal, wenn die Schwelle von 20 m/s unterschritten wird. Das perfekte Konzept für den industriellen Einsatz, wo hohe Sicherheit ein absolutes Muss ist.

- Zugelassen für Reinigung und Staubabsaugung in Umgebungen mit explosionsgefährlichen Stäuben gemäß ATEX Zone 22
- Bürstenlose, langlebige EC-Motoren für hohe Saugleistung ohne Zündquellen
- Hochwertige Edelstahlbehälter
- Auswaschbarer PET-Vliesfilter mit Abscheidegrad von mindestens 99,9 %
- Große Auswahl an Type 22 Zubehör für die maßgeschneiderte Anpassung des Saugers an Ihre Anwendung



Technische Daten	ATTIX 40-0M PC TYPE 22	ATTIX 791-2M/B1	ATTIX 995-0H/M SD XC TYPE 22
Luftmenge (l/min.)	3200	3800	2 x 3200
Unterdruck (mbar/kPa)	230/23	250/25	230/23
Leistung Pmax (W)	1400	1500	2 x 1400
Leistung PIEC	1100	1200	2 x 1100
Arbeitsgeräusch (dB(A))	60	59	67
Behälterinhalt (l)	37	70	50
Netzanschluss (V~/Hz/A)	230/1/50-60/16	230/1/50-60/16	230/1/50-60/16
Abmessungen L x B x H (cm)	45 x 44 x 75	60,5 x 58 x 97	61,5 x 69 x 99
Gewicht (kg)	13	25	45
Kabellänge (m)	7,5	7,5	10
Staubklasse	M-Klasse	M-Klasse	H-Klasse
Filterabreinigungssystem	Push&Clean		XtremeClean
Ausstattung			
Softstart	•	•	•
Antistatisch	•	•	•
Drehzahlregulierung		•	
Gerätesteckdose mit Einschaltautomatik		•	
EC-Motor	•	•	•
Vlies-Filtersack	•	•	
Behälter aus Edelstahl	•	•	•
Entsorgungssack (1 St.)			•
Sicherheitsfiltersack (1 St.)			•
Standardzubehör			
Saugschlauch DN27 - 3,5 m Type 22		107404779	
Saugschlauch DN36 - 4 m Type 22	44193		
Werkzeugadapter		107404521	
Gebogenes Handrohr, Edelstahl	44188		
Schrägrohrdüse DN36, Gummi, Type 22	302000227		
PET-Filterelement Ø185X140, M-Klasse	302000490	302000490	
Motorkühlluftfilter	302003721	302000491	107400041
Filterelement, H-Klasse Ø275X187			107400564
Artikelnummer	107400410	302001537	302002904
Preis € ohne MwSt.			



System TYPE 22 - Saugschlauch

	ATTIX 40-0M PC TYPE 22	ATTIX 791-2M/B1	ATTIX 995-0H/M SD XC TYPE 22	Artikelnummer	Preis € ohne MwSt.
Saugschlauch DN27 - 3,5 m mit Anschlussmuffen elektrisch ableitend < 10 ⁶ ohm	○	●		107404779	
Saugschlauch DN50 - 4 m mit Anschlussmuffen elektrisch ableitend < 10 ⁶ ohm	○	○	○	43245	
Späneabsaugschlauch DN50 - 4m mit Anschlussmuffen, abriebfest	○	○	○	42825	
Späneabsaugschlauch DN50 - 8m mit Anschlussmuffen, abriebfest	○	○	○	63710	
Saugschlauch DN36 - 4 m mit Anschlussmuffen elektrisch ableitend < 10 ⁶ ohm	●	○	○	44193	
Werkzeugadapter	○	●		107404521	

System TYPE 22 (ATEX)

Saugrohre und Düsen

Verlängerungsrohr DN36 - 880 mm, gerade, Edelstahl	○	○	○	46982	
Verlängerungsrohr DN50 - 1100 mm gebogen	○	○	○	33609	
Handrohr DN36 - 480 mm gebogen, Edelstahl	●	○	○	44188	
Schrägrohrdüse DN36, Gummi	●	○	○	302000227	
Schrägrohrdüse DN50 - 330 mm, Gummi	○	○	○	42836	
Fugendüse DN36 - 290 mm, Kunststoff	○	○	○	44192	
Fugendüse DN50 - 430 mm, Kunststoff	○	○	○	42837	
Rohrreinigungsdüse DN36 - 70-120 mm	○	○	○	48066	
Rohrreinigungsdüse DN50 - 120-200mm	○	○	○	48067	
Großraumbodendüse DN36 - 450 mm	○	○	○	302000369	
Industrierollendüse mit Bürstenstreifen, DN50 - 500 mm	○	○	○	42834	
Bürstendüse DN36 - 230 mm, Kunststoff	○	○	○	44191	



	ATTIX 40-0M PC TYPE 22	ATTIX 791-2M/B1	ATTIX 995-0H/M SD XC TYPE 22	Artikelnummer	Preis € ohne MwSt.
System TYPE 22 (ATEX) Tube/Nozzle					
Saugpinsel DN50, Kunststoff	○	○	○	42831	
Gummidüse DN50 - 200mm, flach	○	○	○	42839	
Grobschmutzdüse DN50 - 200mm, Aluminium	○	○	○	42835	
System 50 - Fahrdüse					
Große Fahrdüse DN50 - 600mm, Aluminium		○	○	302001481	
Sicherheitsfiltersack					
Sicherheitsfiltersack, VPE 5 Stück geprüft gemäß Forderungen der IFA	○			107400236	
Sicherheitsfiltersack, VPE 5 Stück geprüft gemäß Forderungen der IFA		○		302001486	
Sicherheitsfiltersack, VPE 5 Stück geprüft gemäß Forderungen der IFA			○	302003473	
Filter					
Vlies-Filterelement, Ø185 x 140 mm, 0,3 m ² M-Klasse	●	●		302000490	
PET-Nanofaser Filterelement, Papier/Glasfaser, H-Klasse, Ø275 x 187 mm			●	107400564	
Filtersack					
Vlies-Filtersack, VPE 5 Stück		○		302002892	
Vlies-Filtersack, VPE 5 Stück	○			302004004	
Vlies-Filtersack, VPE 5 Stück		○		302001484	
Entsorgungssack					
Entsorgungssack, VPE 5 Stück	○			302000804	
Entsorgungssack, VPE 5 Stück		○	○	302001480	
Entsorgungssack für Filterelement	○	○		30082	
Spezialfilter					
Motor-Kühlluftfilter-Set		●		302000491	
Ersatzfilter				302001871	
Motor-Kühlluftfilter-Set	●			302003721	
Ersatzfilter				107400453	



ATTIX 40-0M PC TYPE 22

ATTIX 791-2M/B1

ATTIX 995-0H/M SD XC TYPE 22

Artikelnummer

Preis €
ohne MwSt.

Sonstiges

Airbox 230 V

○

302001192



Entsorgungshilfe für Gabelstapler

○

302002622

Zubehörcorb

○

302002624

Abluftsammler

Abluftsammler/Blasadapter

○

302002621



Abluftsammler/Blasadapter

○

302003717



ATEX-Type 22 Set 6-teilig

Anschluss Ø 36 mm: 4 m Saugschlauch,
antistatisch, Verlängerungsrohr, gerade,
Handrohr gebogen, Großraumbodendüse,
Fugendüse, Bürstendüse

○

○

○

48907







Kompakte, professionelle Sprühextraktionsgeräte – einfach zu handhaben und zu transportieren

Ein kompaktes Sprühextraktionsgerät für die Reinigung von Teppichböden und Polstermöbeln, das einfach zu handhaben und zu transportieren ist. Mit ihm werden selbst die schmutzigsten Teppiche und Polstermöbel wieder sauber. Einfache Bedienung, robuste und stabile Ausführung, auch für den gewerblichen Einsatz. Maximale Saugleistung für hervorragende Reinigungsergebnisse.

- Der Alleskönner für die Reinigung von Teppichen, Polstermöbeln und anderen Polsterelementen
- Geeignet zum Nass- und Trockensaugen
- Niedriger Schwerpunkt
- Kompaktes Sprühextraktionsgerät mit umfangreichem Zubehör
- Hervorragende Saugleistung
- Maßgeschneiderte Lösung für die Innenreinigung von Fahrzeugen



Technische Daten	TW 300	TW 300 CAR
Luftvolumenstrom (l/min.)	2400	2400
Unterdruck (mbar/kPa)	190/19	190/19
Wasserleistung (l/min.)	2	2
Unterdruck (mbar/kPa)	2 / 0.2	2 / 0.2
Breite gereinigte Fläche (mm)	260	80
Frisch-/Schmutzwassertank (l)	8/8	8/8
Stromverbrauch (W)	1000	1000
Spannung (V/~/Hz)	230/50	230/50
Kabellänge (m)	7.5	7.5
Abmessungen L x B x H (mm)	390x390x520	390x390x520
Gewicht (kg)	9.5	9.5
Ausstattung		
Fixierbarer Reinigungsmittelschlauch	•	•
Reinigungsmitteltank	•	•
Standardzubehör		
Teppichadapter, Edelstahl-Handrohr, 260 mm	7310	
Polsteradapter, 80 mm		6696
Sprühschlauch	40377	40377
Artikelnummer	67009	303000006
Preis € ohne MwSt.		



	TW 300	TW 300 CAR	Artikelnummer	Preis € ohne MwSt.
Zubehör				
Saugschlauch Ø32x2200 mm	o	o	48331	
Verlängerungsrohr Ø36 2x505 mm ST	●		107408074	
Kombi-Düse Kunststoff, Ø36, 270 mm	o	o	302000477	
Kombi-Düse Ø36	o	o	8046	
Wassersaugdüse Ø36	o	o	7270	
Wassersaugdüse, Kunststoff, 300 mm, Ø36	o	o	63992	
Saugbürste, Kunststoff, 70 mm, Ø36	o	o	5146	
Universaldüse, Ø36	o	o	14295	
Fugendüse, Ø36	o	o	6084	
1 x Düse, 260 mm, Edelstahl-Handrohr, Ø36	●	o	7310	
Teppichdüse 260 mm, Ø36	o	o	47895	
Polsterdüse, Kunststoff, 80 mm, Ø36	o	●	6696	
Polsterdüse, Aluminium, 90 mm, Ø36	o	o	7335	
3-teiliges Handrohr, Ø36	o	o	11551	
Saugschlauch Ø32 - 3 m	●	●	34484	
Polsteradapter Kunststoff Ø32 mm			47511	
Saugdüseneinsatz	●		47896	
Sprühschlauch	●	●	48377	
Staubsack für 13 l, VPE 10 St.	o	o	6695	



Einzigartige Innovationen und Funktionen -
ohne Kompromisse bei der Reinigung



Die effiziente Komplettlösung

Unser Ziel ist es, in der Reinigungstechnologie führend zu sein und Ihnen eine umfassende Auswahl an Scheuersaugmaschinen zu bieten, mit denen Sie erstklassige Qualität bekommen, die durch eine Vielzahl an Zusatzfunktionen noch weiter optimiert wird. Denn mit unseren Scheuersaugmaschinen sparen Sie nicht nur Zeit, sondern Sie profitieren gleichzeitig von der einfachen Wartung und Bedienung – ganz abgesehen vom wirtschaftlichen Betrieb. Aus unserer langjährigen Erfahrung bieten wir Ihnen bewährte Lösungen, die in allen Bereichen überzeugen: Produktivität, Haltbarkeit, Ergonomie, Leistung, Service und Sicherheit.

Alle unsere Mitgänger-Scheuersaugmaschinen bieten unterschiedliche Reinigungsleistungen, sodass Sie in jedem Fall die optimale Maschine für Ihre Anwendungen finden werden. Diese vielseitigen Maschinen sind für die Reinigung von Hartböden jeder Art geeignet.

Sie haben die Wahl zwischen Modellen mit Teller- oder Walzenbürsten, mit oder ohne Antrieb, batterie- oder elektrisch betrieben. Die Walzenbürstenvarianten verfügen über eine Nasskehrfunktion, welche den Grobschmutz in einem separaten Kehrbehälter sammelt. Diese Maschinen eignen sich besonders für den Einsatz in Kfz-Werkstätten und Ausstellungsräumen von Kfz-Händlern, Lagerhallen und Sportstätten usw.



Unser Sortiment an Aufsitz-Scheuersaugmaschinen bietet Ihnen erstklassige Qualität, gepaart mit zahlreichen durchdachten Zusatzfunktionen. Die im Langzeitbetrieb getestete Technologie sorgt für eine effiziente und wirtschaftliche Anwendung.

Nilfisk Aufsitz-Scheuersaugmaschinen erzielen ein perfektes Reinigungsergebnis innerhalb kürzester Zeit. Diese Maschinen erledigen mehrere Schritte gleichzeitig. Die Scheuermaschine – die jeweils bei Bedarf zugeschaltet werden kann – arbeitet mit Wasser und einem zusätzlich zugeführten Reinigungsmittel. Im letzten Schritt nimmt die Saugleiste das Schmutzwasser auf und sammelt es im Tank.

Unser SCRUBTEC BOOST R 4 reinigt Böden effizienter als herkömmliche Scheiben-Scheuersaugmaschinen! Das BOOST™ Spezial-Pad ist rechteckig und hat auf der gesamten Reinigungsbreite ständig Kontakt zum Untergrund. Das BOOST™ System (kreisförmige Bewegung) benötigt keinen so hohen Druck auf das Pad und greift den Schmutz bei der Bewegung des Pads über den Boden aus mehreren Richtungen an. Das BOOST™ System nutzt die Reinigungslösung besonders effizient und kann den Wasserverbrauch so um 50 % bis 70 % senken. Das spart Abwassergebühren und schützt die Umwelt.



Spitzenleistung für die Bodenreinigung

Durch ihre Wendigkeit bieten die FLOORTEC Kehrmaschinen die effektivste Lösung, auch wenn der Platz sehr knapp ist. Mit ihrem robusten Design, dem niedrigen Geräuschpegel und staubfreiem Kehren können sie sowohl im Innen- als auch im Außenbereich eingesetzt werden.

Unser Sortiment umfasst Mitgänger-Kehrmaschinen für den Innen- und Außenbereich sowie für die Reinigung großer Teppichflächen. Zur Optimierung der Kapazität arbeiten einige unserer Mitgänger-Maschinen nach dem Überwurfkehrprinzip. Dabei wird das Kehrgut von der Hauptkehrwalze von oben in den Schmutzbehälter befördert.

FLOORTEC Mitgänger-Kehrmaschinen sind die ideale Lösung für kleine bis mittlere Reinigungsaufgaben, beispielsweise bei Tankstellen, Parkplätzen, Schulhöfen, Werkshallen und kleineren Lagerhallen. Mit Batterieantrieb für den Einsatz im Innenbereich und mit Benzinantrieb für den anspruchsvollen Einsatz im Freien. Die Maschinen sind einfach zu bedienen, zu pflegen und zu warten und ermöglichen alle ein staubfreies Kehren.



Unser Sortiment an Aufsitz-Kehrmaschinen erledigt seine Aufgaben zügig, effektiv und mit maximalem Komfort für den Fahrer. Ihr attraktives Design ist gepaart mit leistungsfähigen Motoren, einer großen Kehrbreite, hervorragender Manövrierbarkeit und einer Steigfähigkeit von 16 % bis 20 %. Die Maschinen eignen sich für die Reinigung großer Hart- oder Teppichböden und kommen gleichzeitig in enge Räume wie Aufzüge oder schmale Durchgänge. Mit Batterieantrieb für den Einsatz in Innenbereichen und mit Benzin-/LPG-Antrieb für anspruchsvolle Aufgaben im Außenbereich. Die Maschinen sind einfach zu bedienen, zu pflegen und zu warten und ermöglichen alle ein staubfreies Kehren. Einige Modelle sind mit einem hydraulischen Hochentleerungssystem zum mühelosen Entleeren des Schmutzbehälters ausgestattet.

Ein komplettes Sortiment an Einscheiben- und Poliermaschinen für die mühelose Bodenpflege

SPINTEC 443 ist eine Reihe von Einscheibenmaschinen für die professionelle Bodenpflege und die täglichen Reinigungsaufgaben. Diese Plattform bietet Ihnen die Auswahl zwischen Modellen mit niedriger, hoher oder mit Umschaltung zwischen zwei Drehzahlen (Dual Speed). Sie ermöglichen ein effizientes Scheuern, Entfernen von Versiegelungen, Polieren und Sprührefen von nahezu allen Böden und verleiht ihnen längere Haltbarkeit und eine ansprechendere Optik.

Die SPINTEC 551 UH ist eine praktische und einfach zu bedienende Poliermaschine, die ideal für die während des Tagesbetriebs durchgeführte Reinigung in Krankenhäusern, Behörden, Hotels, Einzelhandelsgeschäften und für Reinigungsdienstleister geeignet ist. Mit ihrem Klappgriff ist sie einfach zu transportieren und innerhalb weniger Sekunden einsatzbereit.







Leichte und kompakte, aufrecht stehende Scheuersaugmaschine

Die SCRUBTEC 130 E ist das Gerät der Wahl für kleine Geschäfte, Schulen, Restaurants, Cafés, Tankstellen, Bäckereien, Schnellrestaurants, Hotels, Reinigungsfirmen usw., aber auch für die Reinigung von Privatwohnungen. Sie ist eine aufrecht stehende Scheuersaugmaschine mit kleinen Abmessungen, hauptsächlich für die Reinigung von Hartböden, mit einem optionalen Teppich-Set mit Teppich-Saugleisten kann sie aber auch kleine Teppichflächen reinigen oder Flecken entfernen. Mit diesem als Sonderzubehör erhältlichen Set eignet sich die Maschine zur Fleckenentfernung auf Teppichen, zur Reinigung der Teppiche in Eingangsbereichen oder von kleineren Flächen mit textilen Bodenbelägen.

- Einfache Bedienung, geringes Gewicht, bequem zu tragen
- Flexibel einsetzbar für Hartböden und kleine Teppiche (Option)
- Ergonomische Zweihandführung
- Einfache Wartung
- Abnehmbarer Tank in Tanksystem (mit einer Hand zu tragen)
- Abnehmbares Kabel, 10 m
- Transparenter Frischwassertank zur Füllstandsüberwachung
- Einfacher Ein/Aus-Hauptschalter (auch Abschaltung der Frischwasserpumpe)



Technische Daten	SCRUBTEC 130 E
Breite gereinigte Fläche (mm)	310
Breite Saugleiste (mm)	321
Flächenleistung theor./prakt. (m ² /h)	620/310
Tankvolumen Frisch-/Schmutzwassertank (l)	3/4
Netzkabellänge (m)	10
Bürstengeschwindigkeit (U/min.)	2100
Spannung (V/Hz)	220-240/ 50-60
Abmessungen LxBxH (mm)	400 x 360 x 1150
Gewicht (kg)	12
Leistung (W)	800
Ausstattung	
Abnehmbares Netzkabel	•
Sofort einsatzbereit	•
Anfahrerschutz	•
Tank-im-Tank System	•
2-Hand Bediengriff	•
Standardzubehör	
Bürste 310mm	107411860
Saugleiste 321mm	107411867
2-Hand Bediengriff	107413470
Abnehmbares Netzkabel 10m	107413490
Artikelnummer	107408150
Preis € ohne MwSt.	



Vier Mal schnellere und effizientere Reinigung als mit einem Schrubber

Die SCRUBTEC 234 C ist die intelligente Alternative zum Schrubber. Die über ihr Netzkabel angeschlossene Scheuersaugmaschine hinterlässt die Böden in makellosem Zustand, ohne feuchte Stellen, auf denen man ausrutschen könnte, und ohne dass nach dem Putzen der Rücken schmerzt. Sie ist ideal für die Pflege harter Böden auf kleinen Flächen. Die SCRUBTEC 234 C reinigt schneller und effizienter als jeder Schrubber.

- 4-mal schneller als ein Mop– entfernt den Schmutz, statt ihn gleichmäßig zu verteilen
- Durchdachtes Design ermöglicht Reinigung unter Möbelstücken und bis unmittelbar vor eine Wand
- Scheuern und Saugen bei Vorwärts- und Rückwärtsbewegung
- Einfach zu transportieren



Technische Daten	SCRUBTEC 234 C
Breite gereinigte Fläche (mm)	340
Breite Saugleiste (mm)	440
Flächenleistung theor./prakt. (m ² /h)	1360/680
Geschwindigkeit (km/h)	4
Tankvolumen Frisch-/Schmutzwassertank (l)	11/12
Bürsten-/Pad-Durchmesser (mm)	340x100
Leistung Bürstenmotor (W)	320
Anpressdruck (kg)	21
Bürstengeschwindigkeit (U/min.)	1000
Spannung (V/Hz)	220/240-50/60
Abmessungen LxBxH (mm)	620x480x480
Gewicht (kg)	38
Geräuschpegel (dB(A))	72
Ausstattung	
Kabelversion	•
Sofort einsatzbereit	•
Einstellbarer Bürstenanpressdruck	•
Kabelaufbewahrung	•
Softgrip	•
Einstellbarer Griff	•
Walzenbürstendeck	•
Standardzubehör	
Bürste 100x330 mm	L08425200
Saugleiste 440mm	2 x 9097353000
Artikelnummer	9087133020
Preis € ohne MwSt.	



Batteriebetrieben und ideal für kleine Flächen

Die SCRUBTEC 337.2 steigert Ihre Produktivität, bietet optimale Manövrierbarkeit und spart Zeit und Geld. Mit den von ihr gebotenen Funktionen, insbesondere der Möglichkeit, in alle Richtungen zu reinigen, ist sie die ideale Scheuersaugmaschine für kleine bis mittlere Betriebe, Ausstellungsräume usw.

- Hoher Bürstenanpressdruck für hervorragendes Reinigungsergebnis
- Einfach einstellbares Bürstendeck für perfekten Geradeauslauf
- Schnelle und einfache Wartung, da alle Komponenten gut zugänglich sind
- Ergonomischer, verstellbarer und einklappbarer Lenker
- Große, nicht markierende Räder für einfachen Transport
- Automatisches Ein/Aus-Schalten von Bürste und Frischwasser in Neutralstellung
- Patentiertes Saugleistungssystem für einfachen Ein- und Ausbau der Sauglippen
- Integriertes Ladegerät
- Tank-im-Tank System
- Spezielles rotierendes Bürstendeck ermöglicht Reinigung vorwärts und rückwärts



Technische Daten	SCRUBTEC 337.2
Breite gereinigte Fläche (mm)	370
Breite Saugleiste (mm)	470
Flächenleistung theor./prakt. (m ² /h)	1480/890
Geschwindigkeit (km/h)	4
Tankvolumen Frisch-/Schmutzwassertank (l)	11/12
Bürsten-/Pad-Durchmesser (mm)	370/355
Leistung Bürstenmotor (W)	260
Anpressdruck (kg)	27
Bürstengeschwindigkeit (U/min.)	120
Spannung (V/Hz)	12/ -
Wendekreis (cm)	85
Abmessungen LxBxH (mm)	726x475x446
Gewicht einsatzbereit (kg)	72
Geräuschpegel (dB(A))	64
Ausstattung	
Automatischer Bürsten-/Wasserstop	•
Einstellbarer Griff	•
Integriertes Ladegerät	•
Transparenter Schmutzwasserdeckel	•
Rotierendes Schrubdeck	•
Optima Batterie	•
Standardzubehör	
Batterie 12V 55Ah	9098977000
Bürste 370mm	9099999000
Saugleiste 370mm	9100000077
Artikelnummer	9087343020
Preis € ohne MwSt.	



Kompakte Mitgänger-Scheuersaugmaschine mit hervorragender Manövrierbarkeit

Die SCRUBTEC 343.2 bietet eine hervorragende Reinigungsleistung in einer kleinen, kompakten Maschine. Das mit dem Fuß betätigte innovative Saugleisten-Anhebesystem erhöht den Bedienkomfort. Die elektronische Frischwassermengenregulierung spart Wasser. Über die direkt am Griff angeordneten gelben Schalter können Frischwasser und Bürste einfach ein- und ausgeschaltet werden. Die Maschine ist ideal für leichte bis mittelschwere Bodenreinigungsaufgaben. Sie arbeitet zuverlässig und produktiv mit hervorragender Reinigungswirkung und zeichnet sich durch hohe Sicherheit und niedrige Betriebskosten aus.

- Robustes Design
- Elektronische Frischwassermengenregulierung
- Einfach einstellbares Bürstendeck für genaue Antriebsregelung
- Schnelle und einfache Kontrolle des Frischwasserfüllstands durch den transparenten Schlauch
- Anheben der Saugleiste mit praktischem Fußpedal
- Große 31 Liter Tanks
- Entleerung über Schlauch an der Rückseite mit Mengenregulierung
- LED-Anzeige des Batterieladestands
- Automatisches Bürsten Aufnahme-/Abwurf-System
- Gelbe Sicherheitsschalter stoppen alle Hauptfunktionen
- An der Vorderseite herausziehbares Transportrad



Technische Daten	SCRUBTEC 343.2 B COMBI	SCRUBTEC 343.2 E
Breite gereinigte Fläche (mm)	430	430
Breite Saugleiste (mm)	720	720
Flächenleistung theor./prakt. (m ² /h)	1720/1035	1720/1035
Geschwindigkeit (km/h)	4	4
Tankvolumen Frisch-/Schmutzwassertank (l)	31/30	31/30
Bürsten-/Pad-Durchmesser (mm)	430/432	430/432
Anpressdruck (kg)	30	48
Bürstengeschwindigkeit (U/min.)	155	150
Spannung (V/Hz)	24/ -	220/240-50/60
Wendekreis (cm)	125	125
Abmessungen LxBxH (mm)	1115x570x1050	1115x570x1050
Gewicht einsatzbereit (kg)	133	65
Geräuschpegel (dB(A))	65	70
Ausstattung		
Kabelversion		•
Batterie version	•	
Integriertes Ladegerät	•	
Standardzubehör		
Batterie 12V-76Ah	80564310	
Integriertes Ladegerät 24V 8A 100-230V	9099388000	
Bürste 430mm	L08812891	L08812891
Saugleiste 720mm	9097354000	9097354000
Artikelnummer	9087315020	9087317020
Preis € ohne MwSt.		



Scheuersaugmaschine mit hervorragender Produktivität und Bedienerfreundlichkeit in einem Komplettpaket zu einem attraktiven Preis

Die SCRUBTEC 453 scheuert und saugt, ohne viel Aufhebens zu machen. Das ist Reinigungseffizienz in Reinkultur, untergebracht in einer unkomplizierten Maschine, bei der es allein darum geht, Sie bei der Erledigung Ihrer Aufgaben zu unterstützen. Die SCRUBTEC 453 ist eine robuste, einfache Scheuersaugmaschine, die sich strikt auf das Wesentliche konzentriert. Sie ist bediener- und wartungsfreundlich und kann einfach und intuitiv ohne weitere Schulung bedient werden. Eine sofort einsatzbereite Maschine – exzellente Produktivität, die einfach für Sie arbeitet!

- Hohe Saugleistung sorgt für trockene und saubere Böden – sogar bei Fliesenbelägen
- Gebogene Saugleiste für maximale Wasseraufnahme auf allen Böden
- Vorn angeordnete Einfüllöffnung zum schnellen Befüllen des Frischwassertanks
- Standardmäßig mit integriertem Ladegerät
- Einfacher, werkzeugloser Bürsten- und Sauglippenwechsel
- Einschalten von Bürsten- und Saugmotoren mit nur 2 Tasten, Reinigung wird mit Sicherheitsschaltern am Griff gestartet
- Umweltfreundlich: niedriger Wasserverbrauch und regulierbare Frischwassermenge vermeiden Wasserverschwendung
- Einfache, schnelle und hygienische Wartung: Schmutzwassertank voll zugänglich – einfach zu reinigen und zu entleeren



Technische Daten	SCRUBTEC 453 B COMBI
Breite gereinigte Fläche (mm)	530
Breite Saugleiste (mm)	760
Flächenleistung theor./prakt. (m ² /h)	2120/1272
Geschwindigkeit (km/h)	4
Tankvolumen Frisch-/Schmutzwassertank (l)	40/45
Bürsten-/Pad-Durchmesser (mm)	530/508
Leistung Bürstenmotor (W)	480
Anpressdruck (kg)	34
Abmessungen LxBxH (mm)	1180x760x1060
Gewicht einsatzbereit (kg)	76
Ausstattung	
Sauglippen 4-fach verwendbar	•
Ergonomischer Griff mit 2 Sicherheitsschaltern	•
Schnelles Wechseln der Sauglippen	•
Batterieanzeige	•
Knickschlauch zur kontrollierten Entleerung	•
Sofort einsatzbereit	•
Standardzubehör	
Batterie 12V-105Ah	80564400
Integriertes Ladegerät 24V 13A 100-230V	909 6739 000
Bürste 530mm	L08837025
Saugleiste 740mm	9100000279
Artikelnummer	9087333020
Preis € ohne MwSt.	



Höchste Produktivität dank schneller, effizienter und wirtschaftlicher Reinigung

Die SCRUBTEC 553 ermöglicht eine schnelle, effektive und kostengünstige Reinigung. Diese hochproduktive Scheuersaugmaschine macht sich innerhalb kurzer Zeit bezahlt und bietet ein hervorragendes Preis-Leistungs-Verhältnis im Segment der Mitgänger-Scheuersaugmaschinen.

- 42 Liter Tankvolumen (Frisch-/Schmutzwasser)
- Große Zugangsöffnung zum Schmutzwassertank für Reinigung und Wartung
- Einstellbarer Bürstenanpressdruck (L-Modelle) für optimale Reinigungswirkung
- Alle Modelle vorgerüstet für Reinigungsmittelmischsystem



Sie eignet sich für die einfache und effiziente Bodenreinigung in Werkhallen, Ausstellungsräumen von Kfz-Händlern, Kfz-Werkstätten, Lagerhallen und überall dort, wo die Fußböden stets sauber sein müssen.



Technische Daten	SCRUBTEC 553 BL COMBI
Breite gereinigte Fläche (mm)	530
Breite Saugleiste (mm)	760
Flächenleistung theor./prakt. (m ² /h)	2385/1435
Geschwindigkeit (km/h)	4.5
Tankvolumen Frisch-/Schmutzwassertank (l)	42/42
Bürsten-/Pad-Durchmesser (mm)	530/508
Leistung Bürstenmotor (W)	480
Anpressdruck (kg)	25/35
Bürstengeschwindigkeit (U/min.)	153
Spannung (V/Hz)	24/ -
Wendekreis (cm)	130
Abmessungen LxBxH (mm)	1228x541x1058
Gewicht einsatzbereit (kg)	186
Geräuschpegel (dB(A))	65.8
Ausstattung	
Antriebsmotor	•
Kabelversion	
Batterie version	•
Einstellbarer Bürstenanpressdruck	•
Integriertes Ladegerät	•
Sofort einsatzbereit	•
Standardzubehör	
Batterie 12V-105Ah	80564400
Integriertes Ladegerät 24V 13A 100-230V	909 6739 000
Bürste 530mm	L08837025
Saugleiste 740mm	9100000279
Artikelnummer	9087180020
Preis € auf Anfrage	



Mitgänger-Scheuersaugmaschinen mit austauschbarem Bürstendeck, mittlere Größe

Weitere Vorteile neben dem austauschbaren Bürstendeck sind ein außerordentlich niedriger Geräuschpegel, der einstellbare Bürstenanpressdruck und ein übersichtliches Bedienfeld, das typische Bedienungsfehler minimiert. Geeignet für eine einfache, effiziente Bodenreinigung in Werksanlagen, bei Kfz-Händlern und in Kfz-Werkstätten, Lagerhallen und überall dort, wo die Fußböden stets sauber sein müssen.

- Austauschbare Bürstendecks mit 2 Tellergrößen (53 und 61 cm) oder 51 cm Walzenbürste
- 55 Liter Tankvolumen (Frisch-/Schmutzwasser)
- Große Zugangsöffnung zum Schmutzwassertank für schnellere Reinigung
- Einstellbarer Bürstenanpressdruck liefert optimale Ergebnisse unter allen Bedingungen



Technische Daten	SCRUBTEC 651 BCL COMBI	SCRUBTEC 653 BL COMBI	SCRUBTEC 661 BL COMBI
Breite gereinigte Fläche (mm)	510	530	610
Breite Saugleiste (mm)	760	760	810
Flächenleistung theor./prakt. (m ² /h)	2860/1720	2970/1785	3420/2055
Geschwindigkeit (km/h)	5.6	5.6	5.6
Tankvolumen Frisch-/Schmutzwassertank (l)	55/55	55/55	55/55
Bürsten-/Pad-Durchmesser (mm)	510	530/508	305/305
Leistung Bürstenmotor (W)	2x400	480	2x350
Anpressdruck (kg)	28	25/45	20/40
Bürstengeschwindigkeit (U/min.)	570	153	230
Spannung (V/Hz)	24/ -	24/ -	24/ -
Wendekreis (cm)	137	142	146
Abmessungen LxBxH (mm)	1253x575x1088	1323x541x1088	1311x646x1088
Gewicht einsatzbereit (kg)	196	186	186
Geräuschpegel (dB(A))	65.8	65.8	65.8
Ausstattung			
Tellerbürstendeck		•	•
Antriebsmotor	•	•	•
Batterie version	•	•	•
Walzenbürstendeck	•		
Einstellbarer Bürstenanpressdruck		•	•
Integriertes Ladegerät	•	•	•
Standardzubehör			
Batterie 12V-105A	80564400	80564400	80564400
Integriertes Ladegerät 24V 13A 100-230V	909 6739 000	909 6739 000	909 6739 000
Bürste 305mm			L08603842
Bürste 530mm		L08837025	
Bürste 510mm	909 5823 000		
Saugleiste 840mm			9100000280
Saugleiste 740mm	9100000279	9100000279	
Artikelnummer	9087193020	9087190020	9087196020
Preis € auf Anfrage			



Große Mitgänger-Scheuersaugmaschine mit hoher Reinigungsleistung

Die SCRUBTEC 8 ist eine voll ausgestattete Mitgänger-Scheuersaugmaschine für die Reinigung großer Flächen. Sie ist vielseitiger, produktiver, zuverlässiger, extrem leise und ergonomisch auf dem neuesten Stand. Jedes der Modelle in dieser Reihe verfügt über modernste Technologie, die wir aus unserer jahrelangen Erfahrung entwickelt haben.

- Erstklassiges ergonomisches Design
- Leicht verständliches Bedienfeld mit One-Touch-Einstellung
- Extrem leise im Betrieb durch spezielles Schallschutzgehäuse des Saugmotors
- Frisch- und Schmutzwassertanks mit 85 Liter Volumen ermöglichen längere Arbeitszeiten zwischen Entleeren und Befüllen.
- Patentiertes pulsgesteuertes Frischwasserzufuhrsystem sorgt für präzise und gleichmäßige Frischwasserzuführung
- Hinten angeordnete Frischwasser-Einfüllöffnung ermöglicht Befüllen, während die Maschine zum Entleeren des Schmutzwassers am Abflussbecken steht
- Nicht markierende, schaumgefüllte Räder hinterlassen keine Spuren auf dem Boden



Technische Daten	SCRUBTEC 866	SCRUBTEC 871	SCRUBTEC 886
Breite gereinigte Fläche (mm)	660	710	860
Breite Saugleiste (mm)	810	890	1070
Flächenleistung theor./prakt. (m ² /h)	3170/1905	3410/2050	4130/2480
Geschwindigkeit (km/h)	4.8	4.8	4.8
Tankvolumen Frisch-/Schmutzwassertank (l)	85/85	85/85	85/85
Bürsten-/Pad-Durchmesser (mm)	330	355	430
Leistung Bürstenmotor (W)	2 x 560	2 x 560	2 x 560
Anpressdruck (kg)	36-68	36-68	36-68
Bürstengeschwindigkeit (U/min.)	200	200	200
Spannung (V/Hz)	24/ -	24/ -	24/ -
Wendekreis (cm)	170	173	185
Abmessungen LxBxH (mm)	1550x710x1120	1557x760x1120	1620x910x1120
Gewicht einsatzbereit (kg)	385	387	383
Geräuschpegel (dB(A))	65	65	67
Leistung Batterie (V)	24	24	24
Ausstattung			
Tellerbürstendeck	•	•	•
Automatischer Bürsten-/Wasserstop	•	•	•
Einstellbarer Bürstenanpressdruck	•	•	•
Elektrische Bürstenanhebung	•	•	•
Integriertes Ladegerät	•	•	•
Grobschmutzsieb	•	•	•
Standardzubehör			
Integriertes Ladegerät 24V 25A 230V	9097597000	9097597000	9097597000
Saugleiste 32.5", 810 mm	11333A		
Saugleiste 35", 890 mm		11332A	
Saugleiste 41", 1040 mm			11331A
Artikelnummer	05390E	05400E	05410E
Preis € auf Anfrage			



Mikro Aufsitz-Scheuersaugmaschine – produktiver als ein großer „Mitgänger“

Die SCRUBTEC R 253 ist die erste Aufsitzmaschine im Mikro-Segment unserer Scheuersaugmaschinen. Bei gleichem Preisniveau wie ein Mitgänger-Modell bietet sie eine erheblich höhere Arbeitsgeschwindigkeit und mehr Komfort für den Bediener. Hier kann mit 6 km/h gereinigt werden statt mit 4 km/h beim Mitgehen, wo außerdem auch noch eine schwere Maschine geschoben werden muss. Aufsitzen und Mitfahren kann also tatsächlich bedeuten, dass Sie die Produktivität beim Reinigen von Innenräumen um bis zu 50 % steigern.

- 3 unterschiedliche Einstellungen für Frischwasser/Reinigungslösung für optimale Reinigung
- Frischwasser/Reinigungsmittelmenge passt sich automatisch an die Geschwindigkeit der Maschine an
- One-Touch-Taste zum Absenken/Anheben des Bürstendecks und Aktivieren der Bürstenrotation
- Einfach zu handhaben und selbsterklärend
- Bedienfeld mit Digitalanzeige auf dem Lenkrad
- Alle Hauptfunktionen und Batterieladezustand übersichtlich auf einen Blick erkennbar
- Intuitive Tasten mit grafischen Symbolen für Saugfunktion, Bürstenrotation und Mengenregulierung von Frischwasser/Reinigungsmittel
- Leicht zu reinigende und zu wartende Oberflächen
- Schneller Ein- und Ausbau der Sauglippen
- Werkzeuglose Wartung



Technische Daten	SCRUBTEC R 253 B	SCRUBTEC R 253 B COMBI
Breite Saugleiste (mm)	720	720
Flächenleistung theor./prakt. (m²/h)	3180/2230	3180/2230
Geschwindigkeit (km/h)	6	6
Tankvolumen Frisch-/Schmutzwassertank (l)	70/70	70/70
Bürsten-/Pad-Durchmesser (mm)	530/508	530/508
Leistung Bürstenmotor (W)	400	400
Anpressdruck (kg)	15 - 30	15 - 30
Bürstengeschwindigkeit (U/min.)	155	155
Wendekreis (cm)	180	180
Abmessungen LxBxH (mm)	1270 x 550 x 1020	1270 x 550 x 1020
Gewicht (kg)	152	228
Gewicht einsatzbereit (kg)	342	342
Geräuschpegel (dB(A))	68	68
Ausstattung		
Batterieversion	•	•
Automatische Geschwindigkeitsregulierung	•	•
Einstellbarer Bürstenanpressdruck	•	•
Standardzubehör		
Batterie 12V-105Ah		80564400
Integriertes Ladegerät 24V 100-230V		9100000940
Bürste 530mm		L08837025
Saugleiste 730mm	9100000490	9100000490
Reinigungsmittelmischsystem		9100000953
Artikelnummer	9087362020	9087365020
Preis € auf Anfrage		



Bedienerfreundliche, batteriebetriebene Aufsitz-Scheuersaugmaschinen mit integriertem Ladegerät

Die SCRUBTEC R 4 ist eine der vielseitigsten Plattformen in unserem Sortiment. Sie eignet sich für unterschiedliche Bereiche und Anwendungen. In dieser Reihe sind unsere kleinsten Aufsitz-Scheuersaugmaschinen zusammengefasst. Die kompakten Maschinen zeichnen sich durch ihre hervorragende Manövrierbarkeit aus und erfüllen alle Anforderungen, die an eine produktive und effiziente Reinigung gestellt werden. Ideal für den Einsatz in Lagerhallen, in der Industrie, in Kfz-Werkstätten und Betrieben und in Fertigungsanlagen.

- Parabolische Saugleiste hinterlässt einen einwandfrei trockenen Boden
- Ergonomischer Sitz und Lenkrad
- Patentierte automatische Geschwindigkeitsregulierung für hohe Sicherheit
- Kompaktes Design ermöglicht schnelle und einfache Reinigung in beengten Räumlichkeiten
- Durch niedrigen Geräuschpegel auch für die Reinigung im Tagesbetrieb oder in geräuschsensiblen Bereichen geeignet
- Robuste und äußerst vielseitige Maschine für viele unterschiedliche Anwendungsbereiche
- Einstieg mit ergonomischem Neigungswinkel der Fußauflage ermöglicht Zugang von beiden Seiten



Technische Daten	SCRUBTEC R 466	SCRUBTEC R 471
Breite gereinigte Fläche (mm)	660	710
Breite Saugleiste (mm)	890	890
Flächenleistung theor./prakt. (m²/h)	3960/2772	4260/2982
Geschwindigkeit (km/h)	6	6
Tankvolumen Frisch-/Schmutzwassertank (l)	80/80	80/80
Bürsten-/Pad-Durchmesser (mm)	330/330	355/355
Leistung Bürstenmotor (W)	2 x 400	2 x 400
Anpressdruck (kg)	30 - 48	32 - 50
Bürstengeschwindigkeit (U/min.)	230	230
Spannung (V/Hz)	24/-	24/-
Wendekreis (cm)	150	150
Abmessungen LxBxH (mm)	1360x670x1230	1360x748x1230
Gewicht (kg)	175	177
Gewicht einsatzbereit (kg)	446	448
Geräuschpegel (dB(A))	65 (60)	65 (60)
Spannung	24	24
Ausstattung		
Walzenbürstendeck		
Automatische Geschwindigkeitsregulierung	•	•
One Touch Bedientaste	•	•
Polyurethane Räder	•	•
Grobschmutzsieb	•	•
Gefedertes, mitlaufendes Bürstendeck	•	•
Standardzubehör		
Integriertes Ladegerät 24V 20A 230V	9098198000	9098198000
Pad rot, 14x28-5		
Saugleiste 890mm	9099855000	9099855000
Grobschmutzsieb	9098712000	9098712000
Artikelnummer	9087270020	9087271020
Preis € auf Anfrage		



Die ideale Scheuersaugmaschine für Scheuern mit hoher Geschwindigkeit

Die SCRUBTEC R 6 steht für eine neue Generation von Scheuersaugmaschinen, die eine kostengünstige, nachhaltige Leistung bieten und dabei höchsten Ansprüchen an die Bodenreinigung gerecht werden! Die SCRUBTEC R 6 eignet sich besonders gut für folgende Anwendungen: Industrie, Lagerhallen, Reparaturwerkstätten und Logistikzentren.

- Mit 24 Volt Batterie betriebene Aufsitz-Scheuersaugmaschine, ausgestattet mit großem Batteriefach
- Hervorragende Wasseraufnahme in Kurven durch leistungsstarken Saugmotor und verstellbare Seitenschürzen
- Reinigungsbreite von 71 / 86 /100 cm mit Tellerbürstendeck oder 71 cm mit zylindrischem Bürstendeck
- Tankvolumen von 120 Liter sorgt für hervorragende Produktivität
- Robuste und äußerst vielseitige Maschine für viele verschiedene Anwendungsbereiche
- Anwenderfreundlich, leicht verständliche Bedienung und hohe Produktivität
- Bequemer Einstieg von beiden Seiten der Maschine
- Hohe Antriebskraft und nicht markierende Polyurethan-Räder



Technische Daten	SCRUBTEC R 6100	SCRUBTEC R 671 C	SCRUBTEC R 686
Breite gereinigte Fläche (mm)	991	710	860
Breite Saugleiste (mm)	1176	826	1050
Flächenleistung theor./prakt. (m ² /h)	6250/4370	4480/3140	5420/3800
Geschwindigkeit (km/h)	6.3	262	6.3
Tankvolumen Frisch-/Schmutzwassertank (l)	120/120	120/120	120/120
Bürsten-/Pad-Durchmesser (mm)	330	710	430
Leistung Bürstenmotor (W)	3 x 480	2 x 373	2 x 480
Anpressdruck (kg)	59 / 68 / 96	27 / 36 / 45	39 / 65 / 96
Bürstengeschwindigkeit (U/min.)	260	900	260
Spannung (V/Hz)	24/-	24/-	24/-
Wendekreis (cm)	183	160	171
Abmessungen LxBxH (mm)	1540x1070x1390	1540x1070x1390	1540x820x1390
Gewicht (kg)	246	262	246
Gewicht einsatzbereit (kg)	626	616	602
Geräuschpegel (dB(A))	63.7	63.7	63.7
Ausstattung			
Walzenbürstendeck		•	
One Touch Bedientaste	•	•	•
Einstellbarer Sitz	•	•	•
Polyurethane Räder	•	•	•
Grobschmutzsieb	•	•	•
Standardzubehör			
Saugleiste 28", 830 mm		56382734	
Saugleiste 34", 1050 mm			56382738
Saugleiste 38", 1180 mm	56382741		
Schürzenset Gummi 21", 530 mm		56114370	
Schürzenset Gummi 24", 610 mm			56114364
Schürzenset Gummi 27.5", 700 mm	56114355		
Artikelnummer	56114008	56114005	56114006
Preis € auf Anfrage			

Maschine	Volt	Artikelnr. Batterie	Erforderliche Anzahl	Beschreibung	Preis € ohne MwSt.	Artikelnr.	Beschreibung	Preis € ohne MwSt.	Artikelnr.	Beschreibung	Preis € ohne MwSt.
SCRUBTEC 337.2	12	1464853000	1	Batt.12V-84Ah AGM Monobloc		9100000713	Integriertes Ladegerät O/B 12V 15A 230V EU Kit				
SCRUBTEC 337.2	12	9098977000	1	Batt.12V-50Ah AGM spiralcell		9100000713	Integriertes Ladegerät O/B 12V 15A 230V EU Kit		80541230	Ladegerät HF 12V 30A OPTIMA SB50G	
SCRUBTEC 343.2	24	80564310	2	Batt.12V-76Ah GEL Monobloc		9099388000	Integriertes Ladegerät 24V-8A 100-230V		80532414	Ladegerät HF 24V 13A SB50R	
SCRUBTEC 343.2	24	80561268	2	Batt.12V-68Ah AGM spiralcell		9099388000	Integriertes Ladegerät 24V-8A 100-230V		80542432	Ladegerät HF 24V 30A OPTIMA SB50R	
SCRUBTEC 343.2	24	9098977000	2	Batt.12V-50Ah AGM spiralcell		9099388000	Integriertes Ladegerät 24V-8A 100-230V		80542432	Ladegerät HF 24V 30A OPTIMA SB50R	
SCRUBTEC 343.2	24	1464853000	2	Batt.12V-84Ah AGM Monobloc		9099388000	Integriertes Ladegerät 24V-8A 100-230V		80532414	Ladegerät HF 24V 13A SB50R	
SCRUBTEC 453	24	80564400	2	Batt.12V-105Ah GEL Monobloc		909 6739 000	Integriertes Ladegerät Kit 24V-13A 100-240		80532414	Ladegerät HF 24V 13A SB50R	
SCRUBTEC 453	24	80564310	2	Batt.12V-76Ah GEL Monobloc		909 6739 000	Integriertes Ladegerät Kit 24V-13A 100-240		80532414	Ladegerät HF 24V 13A SB50R	
SCRUBTEC 453	24	1464853000	2	Batt.12V-84Ah AGM Monobloc		909 6739 000	Integriertes Ladegerät Kit 24V-13A 100-240		80532414	Ladegerät HF 24V 13A SB50R	
SCRUBTEC 453	24	80561268	2	Batt.12V-68Ah AGM spiralcell		909 6739 000	Integriertes Ladegerät Kit 24V-13A 100-240		80542432	Ladegerät HF 24V 30A OPTIMA SB50R	
SCRUBTEC 453	24	80564600	2	Batt.12V-110Ah WET Tubular Monobloc		909 6739 000	Integriertes Ladegerät Kit 24V-13A 100-240		80532414	Ladegerät HF 24V 13A SB50R	
SCRUBTEC 453	24	L00200049	2	Batt.12V-110Ah WET Semi T Monobloc		909 6739 000	Integriertes Ladegerät Kit 24V-13A 100-240		80532414	Ladegerät HF 24V 13A SB50R	
SCRUBTEC 453	24	80564800	2	Batt.12V-85Ah WET Semi T Monobloc		909 6739 000	Integriertes Ladegerät Kit 24V-13A 100-240		80532414	Ladegerät HF 24V 13A SB50R	
SCRUBTEC 453	24	80564700	2	Batt.12V-72Ah WET Tubular Monobloc		909 6739 000	Integriertes Ladegerät Kit 24V-13A 100-240		80532414	Ladegerät HF 24V 13A SB50R	
SCRUBTEC 553	24	80564600	2	Batt.12V-110Ah WET Tubular Monobloc		9099995000	Integriertes Ladegerät Kit 24V-13A 100-240		80532413	Ladegerät HF 24V 13A SB120R	
SCRUBTEC 553	24	L00200049	2	Batt.12V-110Ah WET Semi T Monobloc		9099995000	Integriertes Ladegerät Kit 24V-13A 100-240		80532413	Ladegerät HF 24V 13A SB120R	
SCRUBTEC 553	24	80564800	2	Batt.12V-85Ah WET Semi T Monobloc		9099995000	Integriertes Ladegerät Kit 24V-13A 100-240		80512410	Ladegerät HF 24V 10A SB120R	
SCRUBTEC 553	24	80564700	2	Batt.12V-72Ah WET Tubular Monobloc		9099995000	Integriertes Ladegerät Kit 24V-13A 100-240		80512410	Ladegerät HF 24V 10A SB120R	
SCRUBTEC 553	24	80564400	2	Batt.12V-105Ah GEL Monobloc		9099995000	Integriertes Ladegerät Kit 24V-13A 100-240		80532413	Ladegerät HF 24V 13A SB120R	
SCRUBTEC 553	24	80564310	2	Batt.12V-76Ah GEL Monobloc		9099995000	Integriertes Ladegerät Kit 24V-13A 100-240		80512410	Ladegerät HF 24V 10A SB120R	
SCRUBTEC 553	24	80561268	2	Batt.12V-68Ah AGM spiralcell		9099995000	Integriertes Ladegerät Kit 24V-13A 100-240		80542433	Ladegerät HF 24V 30A OPTIMA SB120R	

Maschine	Volt	Artikelnr. Batterie	Erforderliche Anzahl	Beschreibung	Preis € ohne MwSt.	Artikelnr.	Beschreibung	Preis € ohne MwSt.	Artikelnr.	Beschreibung	Preis € ohne MwSt.
SCRUBTEC 6	24	80564600	2	Batt. 12V-110Ah WET Tubular Monobloc		9099995000	Integriertes Ladegerät Kit 24V-13A 100-240		80532413	Ladegerät HF 24V 13A SB120R	
SCRUBTEC 6	24	L00200049	2	Batt. 12V-110Ah WET Semi T Monobloc		9099995000	Integriertes Ladegerät Kit 24V-13A 100-240		80532413	Ladegerät HF 24V 13A SB120R	
SCRUBTEC 6	24	80564800	2	Batt. 12V-85Ah WET Semi T Monobloc		9099995000	Integriertes Ladegerät Kit 24V-13A 100-240		80512410	Ladegerät HF 24V 10A SB120R	
SCRUBTEC 6	24	80564700	2	Batt. 12V-72Ah WET Tubular Monobloc		9099995000	Integriertes Ladegerät Kit 24V-13A 100-240		80512410	Ladegerät HF 24V 10A SB120R	
SCRUBTEC 6	24	80564400	2	Batt. 12V-105Ah GEL Monobloc		9099995000	Integriertes Ladegerät Kit 24V-13A 100-240		80532413	Ladegerät HF 24V 13A SB120R	
SCRUBTEC 6	24	80564310	2	Batt. 12V-76Ah GEL Monobloc		9099995000	Integriertes Ladegerät Kit 24V-13A 100-240		80512410	Ladegerät HF 24V 10A SB120R	
SCRUBTEC 6	24	80561268	2	Batt. 12V-68Ah AGM spiralcell		9099995000	Integriertes Ladegerät Kit 24V-13A 100-240		80542433	Ladegerät HF 24V 30A OPTIMA SB120R	
SCRUBTEC 8	24	L00290018	1	Batt. 24V-240Ah WET in tray with Aquamatic		9097597000	Integriertes Ladegerät Kit 24V-25A 230V		80542425	Ladegerät HF 24V 25A SB120R	
SCRUBTEC 8	24	80565000	4	Batt. 6V-255Ah WET Semi T Monobloc		9097597000	Integriertes Ladegerät Kit 24V-25A 230V		80542425	Ladegerät HF 24V 25A SB120R	
SCRUBTEC 8	24	80563211	4	Batt. 6V-175Ah WET Tubular Monobloc		9097597000	Integriertes Ladegerät Kit 24V-25A 230V		80522420	Ladegerät HF 24V 20A SB120R	
SCRUBTEC 8	24	L00210012	1	Batt. 24V-220Ah GEL Single Cells in tray		9097597000	Integriertes Ladegerät Kit 24V-25A 230V		80542425	Ladegerät HF 24V 25A SB120R	
SCRUBTEC 8	24	80564100	4	Batt. 6V-240Ah GEL Monobloc		9097597000	Integriertes Ladegerät Kit 24V-25A 230V		80542425	Ladegerät HF 24V 25A SB120R	
SCRUBTEC 8	24	80564000	4	Batt. 6V-180Ah GEL Monobloc		9097597000	Integriertes Ladegerät Kit 24V-25A 230V		80522420	Ladegerät HF 24V 20A SB120R	
SCRUBTEC R2	24	80564600	2	Batt. 12V-110Ah WET Tubular Monobloc		9100000940	Integriertes Ladegerät Kit 24V-13A 100-240		80532413	Ladegerät HF 24V 13A SB120R	
SCRUBTEC R2	24	L00200049	2	Batt. 12V-110Ah WET Semi T Monobloc		9100000940	Integriertes Ladegerät Kit 24V-13A 100-240		80532413	Ladegerät HF 24V 13A SB120R	
SCRUBTEC R2	24	80564800	2	Batt. 12V-85Ah WET Semi T Monobloc		9100000940	Integriertes Ladegerät Kit 24V-13A 100-240		80512410	Ladegerät HF 24V 10A SB120R	
SCRUBTEC R2	24	80564700	2	Batt. 12V-72Ah WET Tubular Monobloc		9100000940	Integriertes Ladegerät Kit 24V-13A 100-240		80512410	Ladegerät HF 24V 10A SB120R	
SCRUBTEC R2	24	80564400	2	Batt. 12V-105Ah GEL Monobloc		9100000940	Integriertes Ladegerät Kit 24V-13A 100-240		80532413	Ladegerät HF 24V 13A SB120R	
SCRUBTEC R2	24	80564310	2	Batt. 12V-76Ah GEL Monobloc		9100000940	Integriertes Ladegerät Kit 24V-13A 100-240		80512410	Ladegerät HF 24V 10A SB120R	
SCRUBTEC R2	24	80561268	2	Batt. 12V-68Ah AGM spiralcell		9100000940	Integriertes Ladegerät Kit 24V-13A 100-240		80542433	Ladegerät HF 24V 30A OPTIMA SB120R	
SCRUBTEC R 4	24	80563200	4	Batt. 6V-200Ah WET Tubular Monobloc		9098198000	Integriertes Ladegerät 24V-20A 230V		80522420	Ladegerät HF 24V 20A SB120R	
SCRUBTEC R 4	24	80564000	4	Batt. 6V-180Ah GEL Monobloc		9098198000	Integriertes Ladegerät 24V-20A 230V		80522420	Ladegerät HF 24V 20A SB120R	
SCRUBTEC R 6	24	80561312	1	Batt. 24V-400Ah WET Welded cells W/O tray		OBC not adequate			80542440	Ladegerät HF 24V 40A SB175R	
SCRUBTEC R 6	24	80561311	1	Batt. 24V-360Ah WET in tray with Aquamatic		OBC not adequate			80542440	Ladegerät HF 24V 40A SB175R	
SCRUBTEC R 6	24	7116015	4	Batt. 6V-285Ah WET Semi T Monobloc		56114260	Integriertes Ladegerät 24V-25A 230V		80542431	Ladegerät HF 24V 30A SB175R	
SCRUBTEC R 6	24	80561411	1	Batt. 24V-320Ah GEL Single Cells in tray		OBC not adequate			80542440	Ladegerät HF 24V 40A SB175R	
SCRUBTEC R 6	24	80564100	4	Batt. 6V-240Ah GEL Monobloc		56114260	Integriertes Ladegerät 24V-25A 230V		80542426	Ladegerät HF 24V 25A SB175R	



Treibteller

	SCRUBTEC 130 E	SCRUBTEC 234 C	SCRUBTEC 337.2	SCRUBTEC 343.2 B COMBI	SCRUBTEC 343.2 E	SCRUBTEC 453 B COMBI	SCRUBTEC 553 BL COMBI	SCRUBTEC 651 BCL COMBI	SCRUBTEC 653 BL COMBI	SCRUBTEC 661 BL COMBI	SCRUBTEC 866	SCRUBTEC 871	SCRUBTEC 886	SCRUBTEC R 253 B	SCRUBTEC R 253 B COMBI	SCRUBTEC R 466	SCRUBTEC R 471	SCRUBTEC R 6100	SCRUBTEC R 671 C	SCRUBTEC R 686	Artikelnummer	Preis € ohne MwSt.
Treibteller (530 mm)						o	o	o						o	o						L08837018	
Treibteller 12,75" (324 mm)																		o			56114241	
Treibteller 16,75" (425 mm)																				o	56114243	
Treibteller 12" (305 mm)										o											9099670000	
Treibteller 14" (355 mm)			o																		9099672000	
Treibteller 17" (430 mm)				o	o																9099669000	
Treibteller 20" (508 mm)						o	o	o						o	o						9099671000	
Treibteller 13" (330 mm)																		o			38035A	
Treibteller 14" (355 mm)													o					o			38036A	
Treibteller 14" (355 mm)														o							38034A	
Treibteller 12" (305 mm) mit CenterLock										o											L08603939	

Pad 12" / 305 mm, 5 Stück

EcoPad, braun (175/600 U/min.)										o												10001906	
EcoPad, braun (75/600 U/min.)										o												10001908	
EcoPad, weiß (175-600 U/min.)										o												10001909	
EcoPad, blau (175-600 U/min.)										o												10001905	
EcoPad, grün (175-600 U/min.)										o												10001907	
EcoPad, schwarz (175-600 U/min.)										o												10001904	

Pad 13" / 330 mm, 5 Stück

EcoPad, braun (175-600 U/min.)										o					o		o					10001912	
--------------------------------	--	--	--	--	--	--	--	--	--	---	--	--	--	--	---	--	---	--	--	--	--	----------	--



	SCRUBTEC 130 E	SCRUBTEC 234 C	SCRUBTEC 337.2	SCRUBTEC 343.2 B COMBI	SCRUBTEC 343.2 E	SCRUBTEC 453 B COMBI	SCRUBTEC 553 BL COMBI	SCRUBTEC 651 BCL COMBI	SCRUBTEC 653 BL COMBI	SCRUBTEC 661 BL COMBI	SCRUBTEC 866	SCRUBTEC 871	SCRUBTEC 886	SCRUBTEC R 253 B	SCRUBTEC R 253 B COMBI	SCRUBTEC R 466	SCRUBTEC R 471	SCRUBTEC R 6100	SCRUBTEC R 671 C	SCRUBTEC R 686	Artikelnummer	Preis € ohne MwSt.	
Pad 13" / 330 mm, 5 Stück																							
EcoPad rot, (175-600 U/min)											o					o		o			10001914		
EcoPad weiß, (175-600 U/min)											o					o		o				10001915	
EcoPad blau, (175-600 U/min)											o					o		o				10001911	
EcoPad grün, (175-600 U/min)											o					o		o				10001913	
EcoPad schwarz, (175-600 U/min)											o					o		o				10001910	
Pad 14" / 355 mm, 5 Stück																							
EcoPad braun, (175-600 U/min)			o									o					o					10001918	
EcoPad rot, (175-600 U/min)			o									o					o					10001920	
EcoPad weiß, (175-600 U/min)			o									o					o					10001921	
EcoPad blau, (175-600 U/min)			o									o					o					10001917	
EcoPad grün, (175-600 U/min)			o									o					o					10001919	
EcoPad schwarz, (175-600 U/min)			o									o					o					10001916	
Pad 17" / 432 mm, 5 Stück																							
EcoPad rot, (175-600 U/min)			o	o									o							o		10001941	
EcoPad weiß, (175-600 U/min)			o	o									o							o		10001936	
EcoPad blau, (175-600 U/min)			o	o									o							o		10001939	
EcoPad grün, (175-600 U/min)			o	o									o							o		10001940	
EcoPad schwarz, (175-600 U/min)			o	o									o							o		10001938	



Pad 17" / 432 mm, 5 Stück

	SCRUBTEC 130 E	SCRUBTEC 234 C	SCRUBTEC 337.2	SCRUBTEC 343.2 B COMBI	SCRUBTEC 343.2 E	SCRUBTEC 453 B COMBI	SCRUBTEC 553 BL COMBI	SCRUBTEC 651 BCL COMBI	SCRUBTEC 653 BL COMBI	SCRUBTEC 661 BL COMBI	SCRUBTEC 866	SCRUBTEC 871	SCRUBTEC 886	SCRUBTEC R 253 B	SCRUBTEC R 253 B COMBI	SCRUBTEC R 466	SCRUBTEC R 471	SCRUBTEC R 6100	SCRUBTEC R 671 C	SCRUBTEC R 686	Artikelnummer	Preis € ohne MwSt.		
EcoPad braun				o	o																o	10001937		
EcoPad Bonnet				o	o																		10001935	

Pad 20" / 508 mm, 5 Stück

EcoPad braun, (175-600 U/min)						o	o	o						o	o								10001957	
EcoPad rot, (175-600 U/min)						o	o	o						o	o								10001959	
EcoPad weiß, (175-600 U/min)						o	o	o						o	o								10001960	
EcoPad blau, (175-600 U/min)						o	o	o						o	o								10001958	
EcoPad grün, (175-600 U/min)						o	o	o						o	o								10001956	
EcoPad schwarz, (175-600 U/min)						o	o	o						o	o								10001955	
EcoPad Braun (175-600 U/min.)						o	o	o						o	o								10001954	

Spezial Pad

Eco Brilliance Pad Rot 12, 305 mm, 2 Stück									o														10002316	
Eco Brilliance Pad 12, 305 mm, Blau, 2 Stück									o														10002317	
Eco Brilliance Pad 12, 305 mm, Gelb, 2 Stück									o														10002318	
Eco Brilliance Pad 12, 305 mm, Grün, 2,Stück									o														10002319	
Eco Brilliance Pad Rot 13, 330 mm, 2 Stück										o					o								10002320	
Eco Brilliance Pad 13, 330 mm, Blau, 2 Stück										o					o								10002321	
Eco Brilliance Pad 13, 330 mm, Gelb, 2 Stück										o					o								10002322	
Eco Brilliance Pad 13, 330 mm, Grün, 2,Stück										o					o								10002323	
Eco Brilliance Pad Rot 14, 350 mm, 2 Stück			o									o				o			o				10002324	



Special Pad

	SCRUBTEC 130 E	SCRUBTEC 234 C	SCRUBTEC 337.2	SCRUBTEC 343.2 B COMBI	SCRUBTEC 343.2 E	SCRUBTEC 453 B COMBI	SCRUBTEC 553 BL COMBI	SCRUBTEC 651 BCL COMBI	SCRUBTEC 653 BL COMBI	SCRUBTEC 661 BL COMBI	SCRUBTEC 866	SCRUBTEC 871	SCRUBTEC 886	SCRUBTEC R 253 B	SCRUBTEC R 253 B COMBI	SCRUBTEC R 466	SCRUBTEC R 471	SCRUBTEC R 6100	SCRUBTEC R 671 C	SCRUBTEC R 686	Artikelnummer	Preis € ohne MwSt.
Eco Brilliance Pad 14, 350 mm, Blau, 2 Stück			o									o					o				10002325	
Eco Brilliance Pad 14, 355 mm, Gelb, 2 Stück			o									o					o				10002326	
Eco Brilliance Pad 14, 355 mm, Grün, 2 Stück			o									o					o				10002327	
Eco Brilliance Pad 14, 432 mm, Rot, 2 Stück				o	o								o								10002336	
Eco Brilliance Pad 17, 430 mm, Blau, 2 Stück				o	o								o								10002337	
Eco Brilliance Pad 17, 430 mm, Gelb, 2 Stück				o	o								o								10002338	
Eco Brilliance Pad 17, 430 mm, Grün, 2 Stück				o	o								o								10002339	
Eco Brilliance Pad Rot 20, 500 mm, 2 Stück						o	o		o						o	o					10002348	
Eco Brilliance Pad 20, 500 mm, Blau, 2 Stück						o	o		o						o	o					10002349	
Eco Brilliance Pad 20, 500 mm, Gelb, 2 Stück						o	o		o						o	o					10002350	
Eco Brilliance Pad 20, 500 mm, Grün, 2 Stück						o	o		o						o	o					10002351	



	SCRUBTEC 130 E	SCRUBTEC 234 C	SCRUBTEC 337.2	SCRUBTEC 343.2 B COMBI	SCRUBTEC 343.2 E	SCRUBTEC 453 B COMBI	SCRUBTEC 553 BL COMBI	SCRUBTEC 651 BCL COMBI	SCRUBTEC 653 BL COMBI	SCRUBTEC 661 BL COMBI	SCRUBTEC 866	SCRUBTEC 871	SCRUBTEC 886	SCRUBTEC R 253 B	SCRUBTEC R 253 B COMBI	SCRUBTEC R 466	SCRUBTEC R 471	SCRUBTEC R 6100	SCRUBTEC R 671 C	SCRUBTEC R 686	Artikelnummer	Preis € ohne MwSt.
Bürsten 305 mm																						
Schrubbürste 12" Polypropylen									●												L08603842	
Schleifkornbürste 12" Super Grit									○												L08603872	
Schleifkornbürste 12" Clean Grit									○												L08603873	
Schrubbürste 12" Prolite									○												L08603874	
Schrubbürste 12" Universal (5K)									○												L08603875	
Bürsten 318 mm																						
Schrubbürste 12.5" Polypropylen																	○				56114218	
Schrubbürste 12.5" Nylon																	○				56114219	
Schleifkornbürste 12.5" Light Grit																	○				56114220	
Schleifkornbürste 12.5" Clean Grit																	○				56114221	
Schleifkornbürste 12.5" Super Grit																	○				56114222	
Bürsten 330 mm																						
Schrubbürste 13" Universal (5K)																	○				303000381	
Schrubbürste 13" Nylon									○												11437A	
Schrubbürste 13" Polypropylen									○						○						11438A	
Schleifkornbürste 13" Clean Grit									○						○						11439A	
Schrubbürste 13" Grit									○						○						11440A	
Bürsten 370 mm																						
Schrubbürste 14", Universal (5K)																	○				303000382	
Schrubbürste 14" Polypropylen										○						○					11427B	
Schleifkornbürste 14" Clean Grit										○						○					11431B	



Bürsten 370 mm

	SCRUBTEC 130 E	SCRUBTEC 234 C	SCRUBTEC 337.2	SCRUBTEC 343.2 B COMBI	SCRUBTEC 343.2 E	SCRUBTEC 453 B COMBI	SCRUBTEC 553 BL COMBI	SCRUBTEC 651 BCL COMBI	SCRUBTEC 653 BL COMBI	SCRUBTEC 661 BL COMBI	SCRUBTEC 866	SCRUBTEC 871	SCRUBTEC 886	SCRUBTEC R 253 B	SCRUBTEC R 253 B COMBI	SCRUBTEC R 466	SCRUBTEC R 471	SCRUBTEC R 6100	SCRUBTEC R 671 C	SCRUBTEC R 686	Artikelnummer	Preis € ohne MwSt.	
Schrubbürste 370mm 14" Polypropylen			●																		9099999000		
Schrubbürste 14.5 UNION MIX			○																			9100000000	
Schrubbürste 14.5 PROLITE			○																			9100000001	
Schrubbürste 14.5 MID GRIT			○																			9100000002	
Schrubbürste 14.5 MAGNA GRIT 46			○																			9100000003	
Schrubbürste 14" Nylon												○					○					10874A	

Bürsten 420 mm

Schrubbürste 16,5" Polypropylen																					○	56114228		
Schrubbürste 16,5" Nylon																						○	56114229	
Schleifkornbürste 16.5" Light Grit																						○	56114230	
Schleifkornbürste 16,5" Clean Grit																						○	56114231	
Schleifkornbürste 16.5" Super Grit																						○	56114232	

Bürsten 430 mm

Schleifkornbürste 17" Light Grit													○										10384A	
Schrubbürste 17" Nylon													○										10875A	
Schrubbürste 17" Polypropylen													○										11424B	
Schleifkornbürste 17" Super Grit													○										11425B	
Schleifkornbürste 17" Clean Grit													○										11430B	
Schleifkornbürste 17" Light Grit				○	○																		909 5691 000	
Schrubbürste 17 PROLITE				○	○																		909 5693 000	



Bürsten 430mm

	SCRUBTEC 130 E	SCRUBTEC 234 C	SCRUBTEC 337.2	SCRUBTEC 343.2 B COMBI	SCRUBTEC 343.2 E	SCRUBTEC 453 B COMBI	SCRUBTEC 553 BL COMBI	SCRUBTEC 651 BCL COMBI	SCRUBTEC 653 BL COMBI	SCRUBTEC 661 BL COMBI	SCRUBTEC 866	SCRUBTEC 871	SCRUBTEC 886	SCRUBTEC R 253 B	SCRUBTEC R 253 B COMBI	SCRUBTEC R 466	SCRUBTEC R 471	SCRUBTEC R 6100	SCRUBTEC R 671 C	SCRUBTEC R 686	Artikelnummer	Preis € ohne MwSt.	
Schrubbürste 17", Universal (5K)				o	o																	909 5694 000	
Schrubbürste 17" Polypropylen				•	•																	L08812891	

Bürsten 530mm

Schleifkornbürste 21 AGLITE GRIT 500						o		o						o	o							L08837067	
Schrubbürste 21" Polypropylen						•	•	•						o	•							L08837025	
Schrubbürste 21" PROLITE						o	o	o						o	o							L08837026	
Schrubbürste 21", Universal (5K)						o	o	o						o	o							L08837027	
Schleifkornbürste 530mm 21" Light Grit						o	o	o						o	o							L08837028	
Schleifkornbürste 530mm 21" Clean Grit						o	o	o						o	o							L08837029	
Schleifkornbürste 530mm 21" Super Grit						o		o						o	o							L08837065	
Schleifkornbürste 21" DYNA GRIT 80						o		o						o	o							L08837066	

Zylindrische Bürste

Polypropylen, 690 mm																						o	56412046	
Soft Nylon 28" gelb, 690 mm																						o	56412191	
Nylon 28", 690 mm																						o	56412192	
Grit 28" Blau/Grau, 690 mm																						o	56412193	
Polypropylen, 490 mm								•															909 5823 000	
Nylon, 490 mm								o															909 5824 000	
Super Grit 490 mm								o															909 5825 000	
Nylon, 430 mm			•																				L08425200	



Sauglippen-Set

	SCRUBTEC 130 E	SCRUBTEC 234 C	SCRUBTEC 337.2	SCRUBTEC 343.2 B COMBI	SCRUBTEC 343.2 E	SCRUBTEC 453 B COMBI	SCRUBTEC 553 BL COMBI	SCRUBTEC 651 BCL COMBI	SCRUBTEC 653 BL COMBI	SCRUBTEC 661 BL COMBI	SCRUBTEC 866	SCRUBTEC 871	SCRUBTEC 886	SCRUBTEC R 253 B	SCRUBTEC R 253 B COMBI	SCRUBTEC R 466	SCRUBTEC R 471	SCRUBTEC R 6100	SCRUBTEC R 671 C	SCRUBTEC R 686	Artikelnummer	Preis € ohne MwSt.
Sauglippen-Set Gummi (890 mm)												o									11335A	
Sauglippen-Set Linatex (890 mm)												o									11338A	
Sauglippen-Set Polyurethan (890 mm)												•									11332A	
Sauglippen-Set Polyurethan (1040 mm)													•								11331A	
Sauglippen-Set Gummi (1040 mm)													o								11334A	
Sauglippen-Set Linatex (1040 mm)													o								11337A	
Sauglippen-Set Polyurethan (470 mm)			•																		9100000077	
Sauglippen-Set Roter Gummi (370 mm)		o																			9100000302	
Sauglippen-Set Polyurethan (720 mm)			•	•																	9097354000	
Sauglippen-Set Polyurethan (740 mm)						o	o	o	o												909 6858 000	
Sauglippen-Set Polyurethan (810 mm)										o											909 6859 000	
Sauglippen-Set Gummi (890 mm)																o	o				9097804000	
Sauglippen-Set roter Gummi (890 mm)																o	o				9099211000	
Sauglippen-Set (440 mm)		•																			9097353000	
Sauglippen-Set P4 (890 mm)																•	•				9099855000	
Sauglippen-Set nicht markierend (840 mm)											•										9100000280	
Sauglippen-Set nicht markierend (740 mm)					•	•	•	•													9100000279	
Sauglippen-Set Polyurethan (740 mm)														•	•						9100000490	
Sauglippen-Set roter Gummi (740 mm)														o	o						9100000060	



Sauglippen-Set

Set Gummi (740 mm)

SCRUBTEC 130 E

SCRUBTEC 234 C

SCRUBTEC 337.2

SCRUBTEC 343.2 B COMBI

SCRUBTEC 343.2 E

SCRUBTEC 453 B COMBI

SCRUBTEC 553 BL COMBI

SCRUBTEC 651 BCL COMBI

SCRUBTEC 653 BL COMBI

SCRUBTEC 661 BL COMBI

SCRUBTEC 866

SCRUBTEC 871

SCRUBTEC 886

SCRUBTEC R 253 B

SCRUBTEC R 253 B COMBI

SCRUBTEC R 466

SCRUBTEC R 471

SCRUBTEC R 6100

SCRUBTEC R 671 C

SCRUBTEC R 686

Artikelnummer

Preis €
ohne MwSt.



Saugleiste (321 mm)

●

107411867

Seitenschürzen-Set

Gummi 21", 530 mm

●

56114370

PU 21", 530 mm

○

56114372

Roter Gummi 21", 530 mm

○

56114374

Roter Gummi 24", 610 mm

○

56114368

PU 24", 610 mm

○

56114366

Gummi 24", 610 mm

●

56114364

Roter Gummi 27,5", 700 mm

○

56114358

PU 27,5", 700 mm

○

56114356

Side Skirt Gum 27.5/700 mm

●

56114355

Spritzschutz-Set

Spritzschutz

○

909 6736 000

Spritzschutz

○ ○

9099826000



Reinigungsmittelmischsystem-Set

SCRUBTEC R 6

○

○

○

56114088

SCRUBTEC 6

○

○

○

9097160000

SCRUBTEC 5

○

9097163000

SCRUBTEC 8

○

○

○

11363A

SCRUBTEC R4

○


○

9099069000



Sonstiges

	SCRUBTEC 130 E	SCRUBTEC 234 C	SCRUBTEC 337.2	SCRUBTEC 343.2 B COMBI	SCRUBTEC 343.2 E	SCRUBTEC 453 B COMBI	SCRUBTEC 553 BL COMBI	SCRUBTEC 651 BCL COMBI	SCRUBTEC 653 BL COMBI	SCRUBTEC 661 BL COMBI	SCRUBTEC 866	SCRUBTEC 871	SCRUBTEC 886	SCRUBTEC R 253 B	SCRUBTEC R 253 B COMBI	SCRUBTEC R 466	SCRUBTEC R 471	SCRUBTEC R 6100	SCRUBTEC R 671 C	SCRUBTEC R 686	Artikelnummer	Preis € ohne MwSt.	
Saugmotor 450 W														o	o						9100000957		
Sicherheitsgurt																			o	o	o	56422162	
USB Anschluß Set															o	o					9100000784		
Grobschmutzsieb																					● ●	9098712000	
Ablagekorb																					o o	9098480000	
Ablagekorb															o	o						9100000697	
Zubehörnetz		o																				107414568	
Mophalterung Set															o	o						9100000688	
Teppich-Set komplett		o																				107411865	
Teppich Saugleiste (321 mm)		o																				107411868	
Aquastopp Befüllsystem															o	o						9100000707	
Füllschlauch						o																9097290000	
Befüllschlauch															o	o						9100000952	
Handsaugschlauch-Set		o																				107411864	
Antischaumfilter		o	o	o	o	o	o	o	o	o	o	o	o	o	o	o	o	o	o	o	o	909 5065 000	
Antriebsrad ölbeständig und für bessere Traktion, Ø 250 mm									o	o	o											9097026000	
2-Hand Bediengriff		●																				107413470	
Abnehmbares Netzkabel 10m		●																				107413490	
Abnehmbares Netzkabel 15m		o																				107414842	





- SCRUBTEC 130 E
- SCRUBTEC 234 C
- SCRUBTEC 337.2
- SCRUBTEC 343.2 B COMBI
- SCRUBTEC 343.2 E
- SCRUBTEC 453 B COMBI
- SCRUBTEC 553 BL COMBI
- SCRUBTEC 651 BCL COMBI
- SCRUBTEC 653 BL COMBI
- SCRUBTEC 661 BL COMBI
- SCRUBTEC 866
- SCRUBTEC 871
- SCRUBTEC 886
- SCRUBTEC R 253 B
- SCRUBTEC R 253 B COMBI
- SCRUBTEC R 466
- SCRUBTEC R 471
- SCRUBTEC R 6100
- SCRUBTEC R 671 C
- SCRUBTEC R 686

Artikelnummer

Preis €
ohne MwSt.

3M Premium Line Superpad

3M Pad, weiß

255 mm, VPE 5 St.	DE1550005255
310 mm, VPE 5 St.	DE1550005310
330 mm, VPE 5 St.	DE1550005330
355 mm, VPE 5 St.	DE1550005355
380 mm, VPE 5 St.	DE1550005380
410 mm, VPE 5 St.	DE1550005410
430 mm, VPE 5 St.	DE1550005430
460 mm, VPE 5 St.	DE1550005460
480 mm, VPE 5 St.	DE1550005480
500 mm, VPE 5 St.	DE1550005500
530 mm, VPE 5 St.	DE1550005530

3M Pad, beige

410 mm, VPE 5 St.	DE1550007410
430 mm, VPE 5 St.	DE1550007430
500 mm, VPE 5 St.	DE1550007460





3M Pad, rot

200 mm, VPE 10 St.	DE1550003200
255 mm, VPE 5 St.	DE1550003255
280 mm, VPE 5 St.	DE1550003280
310 mm, VPE 5 St.	DE1550003310
330 mm, VPE 5 St.	DE1550003330
355 mm, VPE 5 St.	DE1550003355
380 mm, VPE 5 St.	DE1550003380
410 mm, VPE 5 St.	DE1550003410
430 mm, VPE 5 St.	DE1550003430
460 mm, VPE 5 St.	DE1550003460
480 mm, VPE 5 St.	DE1550003480
500 mm, VPE 5 St.	DE1550003500
530 mm, VPE 5 St.	DE1550003530

3M Pad, blau

255 mm, VPE 5 St.	DE1550006255
280 mm, VPE 5 St.	DE1550006280
310 mm, VPE 5 St.	DE1550006310
330 mm, VPE 5 St.	DE1550006330
355 mm, VPE 5 St.	DE1550006355
380 mm, VPE 5 St.	DE1550006380
410 mm, VPE 5 St.	DE1550006410
430 mm, VPE 5 St.	DE1550006430
460 mm, VPE 5 St.	DE1550006460
480 mm, VPE 5 St.	DE1550006480
500 mm, VPE 5 St.	DE1550006500
530 mm, VPE 5 St.	DE1550006530



	SCRUBTEC 130 E	SCRUBTEC 234 C	SCRUBTEC 337.2	SCRUBTEC 343.2 B COMBI	SCRUBTEC 343.2 E	SCRUBTEC 453 B COMBI	SCRUBTEC 553 BL COMBI	SCRUBTEC 651 BCL COMBI	SCRUBTEC 653 BL COMBI	SCRUBTEC 661 BL COMBI	SCRUBTEC 866	SCRUBTEC 871	SCRUBTEC 886	SCRUBTEC R 253 B	SCRUBTEC R 253 B COMBI	SCRUBTEC R 466	SCRUBTEC R 471	SCRUBTEC R 6100	SCRUBTEC R 671 C	SCRUBTEC R 686	Artikelnummer	Preis € ohne MwSt.	
	3M Premium Line Superpad																						
	3M Pad, grün																						
	200 mm, VPE 10 St.																					DE1550002200	
	255 mm, VPE 5 St.																					DE1550002255	
	280 mm, VPE 5 St.																					DE1550002280	
	310 mm, VPE 5 St.																					DE1550002310	
	330 mm, VPE 5 St.																					DE1550002330	
	355 mm, VPE 5 St.																					DE1550002355	
	380 mm, VPE 5 St.																					DE1550002380	
	410 mm, VPE 5 St.																					DE1550002410	
	430 mm, VPE 5 St.																					DE1550002430	
	460 mm, VPE 5 St.																					DE1550002460	
	480 mm, VPE 5 St.																					DE1550002480	
	500 mm, VPE 5 St.																					DE1550002500	
	530 mm, VPE 5 St.																					DE1550002530	
	3M Pad, braun																						
	310 mm, VPE 5 St.																					DE1550001310	
	330 mm, VPE 5 St.																					DE1550001330	
	355 mm, VPE 5 St.																					DE1550001355	
	380 mm, VPE 5 St.																					DE1550001380	
	410 mm, VPE 5 St.																					DE1550001410	
	430 mm, VPE 5 St.																					DE1550001430	
	460 mm, VPE 5 St.																					DE1550001460	
	480 mm, VPE 5 St.																					DE1550001480	
	500 mm, VPE 5 St.																					DE1550001500	
	530 mm, VPE 5 St.																					DE1550001530	
	3M Pad, schwarz																						
	200 mm, VPE 10 St.																					DE1550004200	
	255 mm, VPE 5 St.																					DE1550004255	
	280 mm, VPE 5 St.																					DE1550004280	
	310 mm, VPE 5 St.																					DE1550004310	
	330 mm, VPE 5 St.																					DE1550004330	
	355 mm, VPE 5 St.																					DE1550004355	
	380 mm, VPE 5 St.																					DE1550004380	
	410 mm, VPE 5 St.																					DE1550004410	
	430 mm, VPE 5 St.																					DE1550004430	
	460 mm, VPE 5 St.																					DE1550004460	
	480 mm, VPE 5 St.																					DE1550004480	
	500 mm, VPE 5 St.																					DE1550004500	
	530 mm, VPE 5 St.																					DE1550004530	
	3M HiPro Pad (Grundreiniger), schwarz																						
	410 mm, VPE 5 St.																					DE1550008410	
	430 mm, VPE 5 St.																					DE1550008430	
	460 mm, VPE 5 St.																					DE1550008460	
	500 mm, VPE 5 St.																					DE1550008500	





Robuste handgeführte Kehrmaschine – ideal für trockenen Schmutz, Sand, Kronkorken usw.

Die FLOORTEC 480 M ist eine robuste, handgeführte Kehrmaschine. Sie ist ideal zum Kehren kleinerer Mengen von trockenem Schmutz wie Sand, Splitt, Dosen, Kronkorken und Zigaretten im Innen- und Außenbereich. Der eingebaute große und stabile Kehrgutbehälter mit Tragegriff lässt sich einfach und bequem entleeren.

- Klappbarer Schubbügel für einfache Lagerung und Transport
- Leichter und stabiler Kehrgutbehälter mit Tragegriff vereinfacht die Entleerung
- Großer Kehrgutbehälter minimiert den Zeitaufwand für Entleerungen
- Höhenverstellbare Seitenbesen und Hauptkehrwalzen gleichen Abnutzung aus
- Robuste Konstruktion sichert lange Lebensdauer



Technische Daten	FLOORTEC 480 M
Seitenbesen Durchmesser (mm)	260
Hauptkehrwalze (mm)	450
Arbeitsbreite mit zwei Seitenbesen (mm)	840
Arbeitsbreite mit/ohne Seitenbesen (mm)	840/450
Kehrgutbehälter (l)	34
Antriebsart	Manuell
Flächenl. zwei Seitenbesen theor./prakt. (m ² /h)	3360/1680
Flächenl. Hauptkehrwalze theor./prakt. (m ² /h)	1800/900
Abmessungen L x B x H (mm)	1300x840x1030
Gewicht einsatzbereit (kg)	16
Ausstattung	
Große Räder	•
Zwei Hauptkehrwalzen	•
Zwei Seitenbesen	•
Höhenverstellbarer Schubbügel	•
Mit Softgripp	•
Ergonomischer Griff	•
Klappbarer Schubbügel	•
Standardzubehör	
Hauptkehrwalze	2 x 1465201000
Seitenbesen	2 x 1463623000
Artikelnummer	9084803010
Preis € ohne MwSt.	



Robuste handgeführte Kehrmaschine mit großem, stabilem Kehrgutbehälter mit Tragegriff

Die BK 900 ist eine robuste, handgeführte Kehrmaschine für kleinere Flächen. Sie ist mit einem stabilen Kehrgutbehälter mit Tragegriff zum einfachen und bequemen Entleeren ausgestattet. Ideal zum Kehren von Laub, kleinen Mengen an Grobschmutz, Kronkorken und Zigaretten usw. im Innen- und Außenbereich von Gebäuden.

- Höhenverstellbare Seitenbesen und Hauptkehrwalzen gleichen Abnutzung aus
- Robuste Konstruktion sichert lange Lebensdauer
- Leichter und stabiler Kehrgutbehälter mit Tragegriff für einfaches Entleeren
- Klappbarer Schubbügel für einfache Lagerung und Transport



Technische Daten	BK 900 M
Hauptkehrwalze (mm)	480
Arbeitsbreite mit/ohne Seitenbesen (mm)	690 / 490
Kehrgutbehälter (l)	40
Antriebsart	Manuell
Geschwindigkeit (km/h)	4
Flächenl. 1 Seitenbesen theor./prakt. (m²/h)	2760/1380
Flächenl. Hauptkehrwalze theor./prakt. (m²/h)	1920/960
Abmessungen L x B x H (mm)	1060x790x900
Gewicht einsatzbereit (kg)	25
Ausstattung	
Hauptkehrwalze und Seitenbesen	•
Kompaktes Design	•
Große Räder	•
Direktkehrsystem	•
Ergonomischer Griff	•
Klappbarer Schubbügel	•
Standardzubehör	
Hauptkehrwalze PPL 250x480	60642
Seitenbesen PPL D330	60641
Artikelnummer	60441
Preis € ohne MwSt.	



Kompakte Mitgänger-Kehrmaschine mit Antrieb – perfekt für Ecken und enge Räume

Die FLOORTEC 350 ist eine batteriebetriebene Mitgänger-Kehrmaschine mit Antrieb, die ein staubfreies Kehren ermöglicht. Sie ist die ideale Lösung für kleine bis mittlere Reinigungsaufgaben, beispielsweise an Tankstellen, auf kleinen Parkplätzen, in kleinen Fabriken und Lagerhallen. Die Kehrmaschine ist auch sehr gut für die Reinigung großer Teppichbodenflächen geeignet.

- Einstellbarer, ergonomischer Schubbügel
- Bedienfeld mit Anzeige des Batterieladestatus
- Schubbügel kann zum Transportieren eingeklappt werden
- Hinterradantrieb
- Einstellbare Hauptkehrwalze und Seitenbesen
- Werkzeugloser Wechsel der Besen
- Werkzeuglose Kontrolle/Wechsel des Filters
- Manueller Filterrüttler



Technische Daten	FLOORTEC 350
Seitenbesen Durchmesser (mm)	315
Hauptkehrwalze (mm)	500
Arbeitsbreite mit Seitenbesen (mm)	720
Arbeitsbreite mit/ohne Seitenbesen (mm)	720/500
Kehrgutbehälter (l)	60
Filterfläche (m²)	1
Antriebsart	Batterie 12 V
Geschwindigkeit (km/h)	4
Max. Steigfähigkeit (%)	20
Flächenl. 1 Seitenbesen theor./prakt. (m²/h)	2880/1730
Flächenl. Hauptkehrwalze theor./prakt. (m²/h)	2000/1200
Abmessungen L x B x H (mm)	998x797x1100
Gewicht einsatzbereit (kg)	52
Ausstattung	
Manueller Filterrüttler	•
LED-Batterieanzeige	•
Kompaktes Design	•
Direktkehrsystem	•
Nicht markierende Räder	•
Höhenverstellbarer Schubbügel	•
Integriertes Ladegerät	•
Standardzubehör	
Batterie, 12V/49Ah AGM Monobloc	1464483000
Integriertes Ladegerät 12V 6A 100-230V	146 3051 000
Hauptkehrwalze 200X500, PPL 0.3	146 3015 000
Seitenbesen 109x315 PPL 0,5	146 3035 000
Filter Polyester	1463161000
Artikelnummer	908 4704 010
Preis € ohne MwSt.	



Die effektive, produktive und ergonomische Lösung für staubfreies Kehren

Die FLOORTEC 760 ist eine Mitgänger-Kehrmaschine, mit der Sie Ihre Reinigungsaufgaben einfach und effizient erledigen. Sie eignet sich zum Reinigen von Grobschmutz und entfernt auch kleinste Schmutzpartikel staubfrei und innerhalb kürzester Zeit. Die Maschine ist sowohl als batteriebetriebenes Modell für Kehraufgaben im Innen- und Außenbereich sowie mit Benzinantrieb für den Einsatz im Freien erhältlich. Die FLOORTEC 760 ist eine attraktive Lösung für Tankstellen, Kfz-Händler, Industriebetriebe, Lagerhallen und Landwirte. Die FLOORTEC 760 bietet viele praktische Vorteile, die wertvolle Zeit sparen, die Qualität der Reinigung verbessern und die Produktivität steigern.

- Kehren mit One-Touch-Bedienung
- Alle Funktionen starten automatisch, wenn die Besen beim Einschalten der Maschine abgesenkt werden – minimaler Schulungsbedarf für den Bediener
- Werkzeugloser Wechsel von Hauptkehrwalze / Seitenbesen und Filter und gute Zugänglichkeit aller Komponenten für schnelle und einfache Durchführung von Wartung und Service
- Robuster ergonomischer und umklappbarer Schubbügel
- Höhe der Hauptkehrwalze kann bequem durch Drehen eines Knopfs verstellt werden
- Standardmäßige Ausstattung mit integriertem Ladegerät
- Effizientes Filterrüttlersystem verringert Bedarf an zusätzlicher Reinigung des Filters



Technische Daten	FLOORTEC 760 B	FLOORTEC 760 P
Seitenbesen Durchmesser (mm)	315	315
Hauptkehrwalze (mm)	600	600
Arbeitsbreite mit Seitenbesen (mm)	825	825
Arbeitsbreite mit zwei Seitenbesen (mm)	1050	1050
Kehrgutbehälter (l)	60	60
Filterfläche (m²)	1.9	1.9
Antriebsart	Batterien 12 V	Benzinmotor Honda 2,1 kW
Geschwindigkeit (km/h)	4.5	4.5
Max. Steigfähigkeit (%)	20	20
Flächenl. 1 Seitenbesen theor./prakt. (m²/h)	3715/2230	3715/2230
Flächenl. mit zwei Seitenbesen theor./prakt. (m²/h)	4725/2835	4725/2835
Flächenl. Hauptkehrwalze theor./prakt. (m²/h)	2700/1620	2700/1620
Abmessungen L x B x H (mm)	1390x870x1100	1390x870x1100
Gewicht einsatzbereit (kg)	82	88
Ausstattung		
Manueller Filterrüttler	•	•
LED-Batterieanzeige	•	•
Kehrgutbehälter mit Griff und Transportrollen	•	•
Filter Papier	•	•
Nicht markierende Räder	•	•
Höhenverstellbarer Schubbügel	•	•
Integriertes Ladegerät	•	
Standardzubehör		
Hauptkehrwalze 265x600, PPL 0,5-0,8	1465215000	1465215000
Seitenbesen 109x315, PPL 0,5	146 3035 000	146 3035 000
Papierfilter	1464902000	1464902000
Manueller Filterrüttler	1465480000	1465480000
Artikelnummer	9084113010	9084114010
Preis € ohne MwSt.		



Aufsitz-Kehrmaschine mit manueller Entleerung zum Kehren großer Flächen oder enger Räume

Kompaktes Design, kombiniert mit beachtlichen 1.000 mm Arbeitsbreite, 360° Manövrierbarkeit und genügend Kraft, um Steigungen von bis zu 16 % zu überwinden. Die ideale Lösung für mittelgroße Flächen, beispielsweise an Tankstellen, auf Parkplätzen, in Fabriken und Lagerhallen. Auf der FLOORTEC R 360 erledigen Sie Ihre Reinigungsaufgabe schnell, effektiv und mit maximalem Komfort für den Fahrer.

- Leistungsstarker Saugmotor und großer Filter für durchgängig staubfreies Kehren
- Zwei Seitenbesen für große Arbeitsbreite
- Schnelles und einfaches Wechseln von Filtern, Hauptkehrwalze und Seitenbesen ohne Werkzeuge
- Einstellbarer Sitz passt sich an jeden Bediener an – für ein Höchstmaß an Sicherheit und Komfort
- Passend zum Bediener einstellbare Lenksäule
- Übersichtliches und leicht verständliches Bedienfeld
- Geringe Geräuschentwicklung beim Kehren sorgt für angenehme Arbeitsumgebung
- One-Way-Fußpedal mit Vorwärts/Rückwärts-Taste auf dem Bedienfeld für eine gute Ergonomie



Technische Daten	FLOORTEC R 360 P	FLOORTEC R 360 B
Hauptkehrwalze (mm)	600x265	600x265
Seitenbesen Durchmesser (mm)	420	420
Arbeitsbreite mit zwei Seitenbesen (mm)	1000	1000
Kehrgutbehälter (l)	50	50
Filterfläche (m²)	3	3
Antriebsart	Benzinmotor Honda 2,2 kW	Batterie 24V
Geschwindigkeit (km/h)	5.5	5.5
Max. Steigfähigkeit (%)	16	16
Flächenl. mit zwei Seitenbesen theor./prakt. (m²/h)	5500/3850	5500/3850
Flächenl. Hauptkehrwalze theor./prakt. (m²/h)	3300/2310	3300/2310
Wenderadius (mm)	983	983
Abmessungen L x B x H (mm)	1255x795x1155	1255x795x1155
Gewicht einsatzbereit (kg)	202	144
Ausstattung		
Fahrersitz und Lenkrad einstellbar	•	•
Elektrischer Filterrüttler	•	•
Schlussschalter	•	•
Parkbremse	•	•
Nicht markierende Räder	•	•
Nass-Kehr by-pass	•	•
Standardzubehör		
Hauptkehrwalze 265x600, PPL 0,7	146 0748 000	146 0748 000
Seitenbesen 180x400, PPL 0,7	2 x 145 1899 000	2 x 145 1899 000
Papierfilter	146 1888 000	146 1888 000
Integriertes Ladegerät 24V 13A 230V		1464527000
Artikelnummer	908 4208 010	908 4207 010
Preis € auf Anfrage		



Große Aufsitz-Kehrmaschine mit manueller Entleerung für große Flächen oder enge Räume

Kompaktes Design, kombiniert mit einer großen Arbeitsbreite, hervorragender Manövrierbarkeit und genügend Kraft, um Steigungen von bis zu 20 % zu überwinden. Wenn Sie auf der FLOORTEC R 670 sitzen, reinigen Sie Böden mit großen Flächen schnell, effektiv und mit maximalem Komfort für den Fahrer.

- Einfaches Kontrollieren/Wechseln von Filtern und Besen ohne Werkzeuge
- Vorwärts /Rückwärts-Taste auf dem Bedienfeld verbessert Ergonomie und Sicherheit
- Leistungstarker Saugmotor und großer Filter für durchgängig staubfreies Kehren
- Korrosionsbeständiger Metallrahmen und Polyethylenegehäuse erhalten den Wert Ihrer Investition
- Thermosicherungen an Fahr- und Bürstenmotoren für zuverlässigen Schutz und niedrigere Wartungskosten
- Grobschmutzklappe zum Aufnehmen großer Schmutzteile
- BedienerEinstieg von beiden Seiten
- Einstellbare Lenksäule

Technische Daten	FLOORTEC R 670 B OBC	FLOORTEC R 670 P
Seitenbesen Durchmesser (mm)	420	420
Hauptkehrwalze (mm)	700x300	700x300
Arbeitsbreite mit zwei Seitenbesen (mm)	1260	1260
Kehrgutbehälter (l)	70	70
Filterfläche (m²)	4.3	4.3
Antriebsart	Batterie 24V	Benzinmotor Honda 2,9 kW
Geschwindigkeit (km/h)	5	5
Max. Steigfähigkeit (%)	20	20
Flächenl. mit zwei Seitenbesen theor./prakt. (m²/h)	6300/4410	6300/4410
Flächenl. Hauptkehrwalze theor./prakt. (m²/h)	3500/2450	3500/2450
Wenderadius (cm)	236	236
Abmessungen L x B x H (mm)	1480x930x1220	1480x930x1220
Gewicht einsatzbereit (kg)	255	315
Ausstattung		
Fahrersitz und Lenkrad einstellbar	•	•
Elektrischer Filterrüttler	•	•
Betriebsstundenzähler	•	•
Rückfahralarm	•	•
Schlusschalter	•	•
Parkbremse	•	•
Nass-Kehr by-pass	•	•
Standardzubehör		
Integriertes Ladegerät 24V 25A 230V	146 2052 000	
Hauptkehrwalze 300x700, PPL 0,5-0,7	145 4879 000	145 4879 000
Seitenbesen 180X400	1466140000	1466140000
Seitenbesen-Kit links, mixed Steel	1463970000	1463970000
Papierfilter	1463523000	1463523000
Artikelnummer	9084315010	9084316010
Preis € auf Anfrage		



Große Aufsitz-Kehrmaschine mit hydraulischer Hochentleerung zum Kehren im industriellen Einsatz

Die FLOORTEC R 870 überzeugt durch Leistung, Preis, Ergonomie und niedrige Gesamtkosten. Sie ist eine vielseitige Kehrmaschine für den besonders anspruchsvollen industriellen Einsatz zum staubfreien Kehren im Außen- und Innenbereich, sowohl in Umgebungen mit geringer wie auch sehr hoher Staubeentwicklung und Grobschmutz bis 60 mm.

- Kehren und Steuerung mit One-Touch-Bedienung sparen Energie und verringern die Abnutzung der Besen
- Aus- und einfahrbarer Kehrgutbehälter mit hydraulischer Hochentleerung kann vom Bediener aus gesteuert werden
- Niedriger Geräuschpegel sorgt für angenehme Arbeitsumgebung
- Optionales Nasskehrsystem für minimale Staubaufwirbelung an den Seitenbesen
- Steuerung aller Systeme über Bewegungspedal sorgt für einfache Bedienung
- Gute Zugänglichkeit aller Komponenten für schnelle und einfache Durchführung von Wartung und Service
- Alle Wartungsarbeiten können werkzeuglos erledigt werden
- Fußpedal des Bedieners mit ergonomischem Neigungswinkel
- Bedienerzugang mit zwei Stufen für bequemes Ein- und Aussteigen



Technische Daten	FLOORTEC R 870 B	FLOORTEC R 870 LPG	FLOORTEC R 870 P
Hauptkehrwalze (mm)	700x340	700x340	700x340
Arbeitsbreite mit Seitenbesen (mm)	975	975	975
Arbeitsbreite mit zwei Seitenbesen (mm)	1250	1250	1250
Kehrgutbehälter (l)	75	75	75
Max dumping height (cm)	150	150	150
Filterfläche (m²)	7	7	7
Antriebsart	Batterie 24 V	LPG Honda 4,1 kW	Petrol Honda 4,1 kW
Geschwindigkeit (km/h)	7	7	7
Max. Steigfähigkeit (%)	20	20	20
Flächenl. 1 Seitenbesen theor./prakt. (m²/h)	6825/4780	6825/4780	6825/4780
Flächenl. mit zwei Seitenbesen theor./prakt. (m²/h)	8750/6125	8750/6125	8750/6125
Flächenl. Hauptkehrwalze theor./prakt. (m²/h)	4900/3430	4900/3430	4900/3430
Wenderadius (cm)	189	189	189
Abmessungen L x B x H (mm)	1640x1035x1330	1640x1035x1330	1640x1035x1330
Gewicht einsatzbereit (kg)	433	515	511
Ausstattung			
Elektrischer Filterrüttler	•	•	•
Betriebsstundenzähler	•	•	•
Rückfahralarm	•	•	•
Schlüsselschalter	•	•	•
Parkbremse	•	•	•
Hochentleerung	•	•	•
Nass-Kehr by-pass	•	•	•
Standardzubehör			
Integriertes Ladegerät 24V 30A 230V	1465175000		
Hauptkehrwalze 340x700, PPL 0,8	1463913000	1463913000	1463913000
Seitenbesen 280x450	1465318000	1465318000	1465318000
Papierfilter	1464189000	1464189000	1464189000
Artikelnummer	9084404010	9084406010	9084405010
Preis € auf Anfrage			

Maschine	Volt	Artikelnr. Batterie	Erforderliche Anzahl	Beschreibung	Preis € ohne MwSt.	Artikelnr. Ladegerät	Beschreibung	Preis € ohne MwSt.	Artikelnr.	Beschreibung	Preis € ohne MwSt.
FLOORTEC 350	12	1464853000	1	Batt. 12V-84Ah AGM Monobloc		146 3051 000	Einbauladegerät 12V-6A 100-240V				
FLOORTEC 350	12	1464483000	1	Batt. 12V-49Ah AGM Monobloc		146 3051 000	Einbauladegerät 12V-6A 100-240V				
FLOORTEC 760	12	80563200	2	Batt. 6V-200Ah Nass Tubular Monobloc		1465494000	Einbauladegerät 12V-25A 100-240V				
FLOORTEC 760	12	80563211	2	Batt. 6V-175Ah Nass Tubular Monobloc		1465494000	Einbauladegerät 12V-25A 100-240V				
FLOORTEC 760	12	80564600	1	Batt. 12V-110Ah Nass Tubular Monobloc		1465494000	Einbauladegerät 12V-25A 100-240V				
FLOORTEC 760	12	80564000	2	Batt. 6V-180Ah GEL Monobloc		1465494000	Einbauladegerät 12V-25A 100-240V				
FLOORTEC 760	12	80564400	1	Batt. 12V-105Ah GEL Monobloc		1465494000	Einbauladegerät 12V-25A 100-240V				
FLOORTEC R 360	24	80565111	2	Batt. 12V-150Ah Nass Semi T Monobloc		1464527000	Einbauladegerät KIT 24V-13A 100-240V		80522420	Ladegerät HF 24V 20A SB120R	
FLOORTEC R 360	24	80564600	2	Batt. 12V-110Ah Nass Tubular Monobloc		1464527000	Einbauladegerät KIT 24V-13A 100-240V		80532413	Ladegerät HF 24V 13A SB120R	
FLOORTEC R 360	24	80564400	2	Batt. 12V-105Ah GEL Monobloc		1464527000	Einbauladegerät KIT 24V-13A 100-240V		80532413	Ladegerät HF 24V 13A SB120R	
FLOORTEC R 360	24	80561268	2	Batt. 12V-68Ah AGM spiralcell		1464527000	Einbauladegerät KIT 24V-13A 100-240V		80542433	Ladegerät HF 24V 30A OPTIMA SB120R	
FLOORTEC R 670	24	80563300	1	Batt. 24V-300Ah Nass in tray with Aquamatic		146 2052 000	Einbauladegerät KIT 24V-25A EU		80542430	Ladegerät HF 24V 30A SB120R	
FLOORTEC R 670	24	80563200	4	Batt. 6V-200Ah Nass Tubular Monobloc		146 2052 000	Einbauladegerät KIT 24V-25A EU		80542425	Ladegerät HF 24V 25A SB120R	
FLOORTEC R 670	24	80564900	4	Batt. 6V-200Ah Nass Semi T Monobloc		146 2052 000	Einbauladegerät KIT 24V-25A EU		80542425	Ladegerät HF 24V 25A SB120R	
FLOORTEC R 670	24	L00210022	1	Batt. 24V-275Ah GEL Single Cells in tray		146 2052 000	Einbauladegerät KIT 24V-25A EU		80542430	Ladegerät HF 24V 30A SB120R	
FLOORTEC R 670	24	80564000	4	Batt. 6V-180Ah GEL Monobloc		146 2052 000	Einbauladegerät KIT 24V-25A EU		80522420	Ladegerät HF 24V 20A SB120R	
FLOORTEC R 870	24	80565200	1	Batt. 24V-360Ah Nass in tray with Aquamatic		1465175000	Einbauladegerät KIT 24V-30A 230V		80542440	Ladegerät HF 24V 40A SB175R	
FLOORTEC R 870	24	80565000	4	Batt. 6V-255Ah Nass Semi T Monobloc		1465175000	Einbauladegerät KIT 24V-30A 230V		80542431	Ladegerät HF 24V 30A SB175R	
FLOORTEC R 870	24	80563200	4	Batt. 6V-200Ah Nass Tubular Monobloc		1465175000	Einbauladegerät KIT 24V-30A 230V		80542426	Ladegerät HF 24V 25A SB175R	
FLOORTEC R 870	24	80565300	1	Batt. 24V-330Ah GEL Single Cells in tray		1465175000	Einbauladegerät KIT 24V-30A 230V		80542440	Ladegerät HF 24V 40A SB175R	
FLOORTEC R 870	24	80564100	4	Batt. 6V-240Ah GEL Monobloc		1465175000	Einbauladegerät KIT 24V-30A 230V		80542431	Ladegerät HF 24V 30A SB175R	
FLOORTEC R 870	24	80564000	4	Batt. 6V-180Ah GEL Monobloc		1465175000	Einbauladegerät KIT 24V-30A 230V		80542426	Ladegerät HF 24V 25A SB175R	



Hauptkehrwalzen

	FLOORTEC 480 M	BK 900 M	FLOORTEC 350	FLOORTEC 760 B	FLOORTEC 760 P	FLOORTEC R 360 P	FLOORTEC R 360 B	FLOORTEC R 670 B OBC	FLOORTEC R 670 P	FLOORTEC R 870 B	FLOORTEC R 870 LPG	FLOORTEC R 870 P	Artikelnummer	Preis € ohne MwSt.
Hauptkehrwalze 180X500 CHEVRON 6R NYLON			○										146 3016 000	
Hauptkehrwalze 200X500 CHEVRON 6R PPL 0.7			○										1463174000	
Hauptkehrwalze 200X500 CHEVRON 6R PPL 0.3			●										146 3015 000	
Hauptkehrwalze 245X600 CHEVRON 6R PPL 0.7						○	○						146 0751 000	
Hauptkehrwalze 245X600 CHEVRON 6R NATURAL						○	○						146 0753 000	
Hauptkehrwalze 265X600 CHEVRON 6R MIX STEEL				○	○	○	○						146 0750 000	
Hauptkehrwalze 265X600 CHEVRON 6R PPL 0.7						●	●						146 0748 000	
Hauptkehrwalze 265X600 CHEVR. 6R PPL 0.5-0.8				●	●								1465215000	
Hauptkehrwalze 265X600 CHEVRON 7R MIX 5				○	○								1465216000	
Hauptkehrwalze 300X700 CHEVRON 6R NATURAL								○	○				145 6080 000	
Hauptkehrwalze 300X700 CHEVR. 6R PPL 0.5-0.7								●	●				145 4879 000	
Hauptkehrwalze 300X700 CHEVRON 6R MIX STEEL								○	○				145 4957 000	
Hauptkehrwalze 340X700 CHEVRON 6R MIX 5										○	○	○	1463854000	
Hauptkehrwalze 340X700 CHEVRON 6R PPL 0.8										●	●	●	1463913000	
Hauptkehrwalze 340X700 CHEVRON 6R MIX STEEL										○	○	○	1464947000	
Hauptkehrwalze PPL 250x480		●											60642	
Hauptkehrwalze 245X600 CHEVRON 6R NYLON						○	○						146 0752 000	
Hauptkehrwalze Nylon Kit		●											1465201000	



Seitenbesen

	FLOORTEC 480 M	BK 900 M	FLOORTEC 350	FLOORTEC 760 B	FLOORTEC 760 P	FLOORTEC R 360 P	FLOORTEC R 360 B	FLOORTEC R 670 B OBC	FLOORTEC R 670 P	FLOORTEC R 870 B	FLOORTEC R 870 LPG	FLOORTEC R 870 P	Artikelnummer	Preis € ohne MwSt.
Seitenbesen 109X315 PPL 0.5			●	●	●								146 3035 000	
Seitenbesen 145X300 NYLON			○	○	○								146 3036 000	
Seitenbesen 180X350 NYLON						○	○						146 0678 000	
Seitenbesen 180X400 NATURAL						○	○						145 4976 000	
Seitenbesen 180X400 NATURAL								○	○				1466141000	
Seitenbesen 180X400 PPL 0.7						●	●						145 1899 000	
Seitenbesen 180X400 MIX STEEL						○	○						145 4959 000	
Seitenbesen 180X400 MIX STEEL								●	●				1466140000	
Seitenbesen 280X450 MIX STEEL										●	●	●	1465318000	
Seitenbesen 280X450 MIX 5										○	○	○	1465319000	
Seitenbesen 280X450 PPL 1.0										○	○	○	1465320000	
Seitenbesen links MIX STEEL KIT										○	○	○	1464946000	
Seitenbesen links MIX STEEL KIT								●	●				1463970000	
Seitenbesen links PPL KIT				○	○								1465408000	
Seitenbesen PPL D.330		●											60641	
Seitenbesen	●												1463623000	
Filter														
Papierfilter						●	●						146 1888 000	
Papierfilter			●	●									1464902000	



Filter

	FLOORTEC 480 M	BK 900 M	FLOORTEC 350	FLOORTEC 760 B	FLOORTEC 760 P	FLOORTEC R 360 P	FLOORTEC R 360 B	FLOORTEC R 670 B OBC	FLOORTEC R 670 P	FLOORTEC R 870 B	FLOORTEC R 870 LPG	FLOORTEC R 870 P	Artikelnummer	Preis € ohne MwSt.
Papierfilter								●	●				1463523000	
Papierfilter Feinstaub										○	○	○	1465402000	
Papierfilter Ultra Web, Blau										●	●	●	1464189000	
Polyesterfilter Feinstaub										○	○	○	1465403000	
Polyesterfilter Ultra Web										○	○	○	1464839000	
Polyesterfilter				○	○								1464691000	
Polyesterfilter								○	○				146 2759 000	
Polyesterfilter						○	○						146 1988 000	
Papierfilter			●										1463161000	
Polyesterfilter antistatisch								○	○				145 6013 000	
Polyesterfilter antistatisch						○	○						146 1989 000	
Vorfilter								○	○				146 2731 000	
Vorfilter (optional zum Teppichkehren)				○	○								1465018000	
Sonstiges Zubehör														
Teppichkehr-Set			○										1463171000	
Teppichkehr-Set								○	○				1464101000	
Einsetzbehälter-Set								○	○				1463981000	
Batterietrog-Kit								○					146 2791 000	
Batteriefixierungs-Kit										○			1465171000	





	FLOORTEC 480 M	BK 900 M	FLOORTEC 350	FLOORTEC 760 B	FLOORTEC 760 P	FLOORTEC R 360 P	FLOORTEC R 360 B	FLOORTEC R 670 B OBC	FLOORTEC R 670 P	FLOORTEC R 870 B	FLOORTEC R 870 LPG	FLOORTEC R 870 P	Artikelnummer	Preis € ohne MwSt.
Sonstiges Zubehör														
Armlehne links - Kit										o	o	o	1464960000	
Armlehne rechts - Kit										o	o	o	33019556	
Nicht markierende schaumgefüllte Hinterräder										o	o	o	1465312000	
Nicht markierende massive Räder hinten										o	o	o	1465313000	
Antriebsrad, nicht markierend								o	o				146 2745 000	
Rad hinten, nicht markierend								o	o				146 2746 000	
Antriebsrad nicht markierend										o	o	o	1464955000	
Saugset								o	o				146 2524 000	
Fußmatten-Kit										o	o	o	1464957000	
Betriebsstundenzähler, 24 V				o	o								9096951000	
Sicherheitsgurt-Kit										o	o	o	1464954000	
Fahrersitz								o	o				146 2900 000	
Rückfahralarm						o	o						146 2661 000	
Filterrüttler elektrisch				o	o								1465474000	
Manueller Filterrüttler				•	•								1465480000	
"Dust Guard" Staubbindesystem										o	o	o	1464953000	
Schutzsysteme														
Seitenbesenenfahrerschutz, rechts								o	o				1464058000	



Schutzsysteme

	FLOORTEC 480 M	BK 900 M	FLOORTEC 350	FLOORTEC 760 B	FLOORTEC 760 P	FLOORTEC R 360 P	FLOORTEC R 360 B	FLOORTEC R 670 B OBC	FLOORTEC R 670 P	FLOORTEC R 870 B	FLOORTEC R 870 LPG	FLOORTEC R 870 P	Artikelnummer	Preis € ohne MwSt.
Seitenbesenanfahrerschutz, links								o	o				1464105000	
Anfahrerschutz für Seitenbesen, rechts										o	o	o	1464958000	
Anfahrerschutz für Seitenbesen, links										o	o	o	1464959000	
Fahrerschutzdach										o	o	o	1464952000	
Fahrerschutzdach								o	o				146 2735 000	
Anfahrerschutz für Seitenbesen - Set						o	o						146 2876 000	
Canopy-Kit										o	o	o	1464956000	

Seitenschürzen

Seitenschürzen nicht markierend				o	o								1465541000	
Seitenschürzen nicht markierend - Set			o										1463167000	
Seitenschürzen nicht markierend										o	o	o	1464951000	
Seitenschürzen nicht markierend - Set								o	o				146 2744 000	

Lichtoptionen

Fahrlicht (Arbeitslicht) Kit								o	o				1463972000	
Fahrlicht (Arbeitslicht) Kit						o	o						146 2663 000	
Warnlicht										o	o	o	1464948000	
Warnlicht						o	o						146 2659 000	
Warnlicht								o	o				146 2692 000	
Fahrlicht (Arbeitslicht) 24V / 70W										o	o	o	1466346000	





430 mm Einscheiben-Poliermaschine für vielfältige Aufgaben mit mittlerer Beanspruchung

Bedienerfreundlichkeit und Zuverlässigkeit zu einem attraktiven Preis. Die SPINTEC 443 eignet sich für vielfältige Anwendungen in der professionellen Bodenpflege. Sie ist die ideale Maschine für die Reinigung vieler unterschiedlicher Fußböden: Beton- und beschichtete Böden, Stein- und Keramik-Bodenbeläge, Fliesen, PVC und Linoleum, Parkett, Holz und Teppich.

- Durchdachte Zusatzfunktionen: Steckerhalterung, große Räder, einfacher Netzkabelaustausch, ergonomischer Klappgriff
- Versetzt angeordneter Motor für Reinigung unter Heizkörpern und Möbelstücken
- Rohr und Rahmen in robuster, bruchsicherer Ausführung, der Stöße nichts anhaben können
- Langlebig mit minimalen Wartungskosten
- Kabelhaken zum praktischen Aufwickeln des Kabels an der Maschine
- Stoßfänger aus Gummi schützt Hindernisse und die Maschine vor Schäden
- Leiser Betrieb und lange Lebensdauer
- Einfach zu bedienen



Technische Daten	SPINTEC 443	SPINTEC 443 DS
Stromverbrauch (W)	1100	1500
Spannung (V)	230	230
Frequenz (Hz)	50	50
Geräuschpegel bei 1,5 m(dB(A) ISO 3744)	59	61
Arbeitsbreite (mm)	430	430
Bürstengeschwindigkeit (U/min.)	180	185/370
Drehmoment (Nm)	63	58/40
Kabellänge (m)	15	15
Abmessungen L x B x H (cm)	57.2 x 44.5 x 123.6	57.2 x 44.5 x 123.6
Gewicht (kg)	37	40
Ausstattung		
Kabelaufbewahrung	•	•
Ergonomische Handhabung	•	•
Zubehöraufbewahrung	•	•
Einfacher Kabeltausch	•	•
Riemenantrieb	•	•
Versetztes Deck	•	•
Artikelnummer	56380065	56380070
Preis € ohne MwSt.		



Poliermaschine mit Netzkabel, sofort einsatzbereit und wartungsfrei

Die SPINTEC 551 UH ist eine praktische und einfach zu bedienende Poliermaschine, die über ihren Riemenantrieb eine Drehzahl von 1.500 U/min. liefert. Dank ihres niedrigen Geräuschpegels ist sie ideal für die tagsüber durchgeführte Reinigung in öffentlichen Bereichen. Der Klappgriff erleichtert den Transport und ist innerhalb weniger Sekunden einsatzbereit.

- Durchdachte Zusatzfunktionen: Steckerhalterung, große Räder, einfacher Netzkabelaustausch, ergonomischer Klappgriff
- Rohr und Rahmen in robuster, bruchsicherer Ausführung, der Stöße nichts anhaben können
- Langlebig mit minimalen Wartungskosten
- Kabelhaken zum praktischen Aufwickeln des Kabels an der Maschine
- Stoßfänger aus Gummi schützt Hindernisse und die Maschine vor Schäden
- Leiser Betrieb und lange Lebensdauer
- Einfach zu bedienen



Technische Daten	SPINTEC 551 UH
Stromverbrauch (W)	1100
Spannung (V)	230
Frequenz (Hz)	50
Geräuschpegel bei 1,5 m(dB(A) ISO 3744)	>70
Arbeitsbreite (mm)	510
Bürstengeschwindigkeit (U/min.)	1500
Drehmoment (Nm)	12
Kabellänge (m)	15
Gewicht (kg)	41
Ausstattung	
Justierbare Deichsel	•
Kabelaufbewahrung	•
Ergonomische Handhabung	•
Einfacher Kabelaustausch	•
Riemenantrieb	•
Artikelnummer	56380072
Preis € ohne MwSt.	



Treibteller

	SPINTEC 443	SPINTEC 443 DS	SPINTEC 551 UH	Artikelnummer	Preis € ohne MwSt.
Treibteller	○			11315A	
Treibteller Super Grip		○		11316A	
Treibteller High Speed FlexFoam				56381578	

Pads 17" / 432 mm

EcoPad braun, VPE 5 St.		○		10001937	
EcoPad blau, VPE 5 St.	○	○		10001939	
EcoPad grün, VPE 5 St.	○	○		10001940	
EcoPad, rot, VPE 5 St.	○	○		10001941	
EcoPad, weiß, VPE 5 St.		○		10001936	
EcoPad, Teppich Bonnet, VPE 5 St.	○			10001935	
EcoPad, schwarz, VPE 5 St.	○			10001938	

Pad 20" / 508 mm

Pad, weiß, VPE 5 St.			○	10001960	
Pad, orange/weiß, VPE 5 St.			○	L00190840	
Pad, orange/grün, VPE 5 St.			○	L00305600	

Spezial Pad

Eco Brilliance Pad Rot 17, 430 mm, 2 Stück	○	○		10002336	
Eco Brilliance Pad Blau, 17, 430 mm, 2 Stück	○	○		10002337	
Eco Brilliance Pad Gelb, 17, 430 mm, 2 Stück	○	○		10002338	
Eco Brilliance Pad Grün, 17, 430 mm, 2 Stück	○	○		10002339	
Eco Brilliance Pad Grün, 20, 500 mm, 2 Stück			○	10002351	



Tellerbürste 430 mm

Polierbürste





SPINTEC 443

SPINTEC 443 DS

SPINTEC 551 UH

Artikelnummer

Preis €
ohne MwSt.

		o		11296A
	o	o		11298A
	o	o		11299A
	o			11310A

Staubbeutel

Staubbeutel VPE 5 St.

o

147 1098 500

Filter

HEPA Filter

o

147 1104 500

Tank

Reinigungsmitteltank

o

o

10104A

Sonstiges Zubehör

Staubabsaugung

o

107401691

Absaughaube

o

10394A

Vorsprüngerät mit Halter
zum Anbau am Gerät

o

o

11295A

Staubabsaugungs-Set

o

56381571

Zusatzgewicht

o


56382007

Schaumgenerator

o

11294A

Schnell, einfach und effektiv ist die
Reinigung mit unseren Reinigungsmitteln.



Warum und wie man Reinigungsmittel verwendet

Der Einsatz von Reinigungsmitteln beschleunigt und vereinfacht das Reinigen. Die chemischen Verbindungen spalten die Schmutzteilchen auf und binden sie. Können Sie sich vorstellen, Ihre Hände oder Ihr Geschirr von Fett und Öl zu säubern, ohne Seife oder Spülmittel zu benutzen? Natürlich nicht. Das gleiche Prinzip gilt für Reinigungsmittel, die in Reinigungsgeräten verwendet werden.



Reinigungsmittel bieten also große Vorteile:

- Sie beschleunigen den Reinigungsvorgang.
- Sie verringern den Zeitaufwand und sparen so Lohn- und Energiekosten ein.
- Sie verringern den Wasserverbrauch, indem sie die Reinigungsdauer verkürzen.
- Sie sparen Geld ein!
- Sie schützen Oberflächen: Bei Verwendung von Reinigungsmitteln können Sie eventuell mit geringerem Druck arbeiten oder auf mechanische Reinigungsverfahren verzichten, so dass die Oberflächen geschont werden.
- Zertifizierte Qualität: Bestätigt von international anerkannten Instituten.

Gute Gründe, Reinigungsmittel von Nilfisk zu verwenden:

- Alle Produkte sind von Nilfisk entwickelt worden.
- Reinigungsmittel von Nilfisk sind umweltfreundlich; 80 % der Tenside sind innerhalb von 14 Tagen vollständig biologisch abbaubar.
- Einige Reinigungsmittel enthalten Korrosionsschutzmittel, die die Lebensdauer der Ausrüstung verlängern.
- Alle Reinigungsmittel sind in unseren Geräten getestet worden – so ist sichergestellt, dass Teile durch den Kontakt mit den Chemikalien nicht korrodieren oder beschädigt werden. Die Garantie ist somit gewährleistet.

Nilfisk sorgt nicht nur für die Qualität und Leistungsfähigkeit seiner Produkte, sondern auch für die Einhaltung der neuesten gesetzlichen Vorschriften wie REACH und GHS.



Ausrüstung für Ihre Anwendungen mit unseren Reinigungsmitteln

Dosierung von Reinigungsmitteln

Viele Maschinen haben einen Injektor mit einer Skala, die nicht immer das Dosierungsverhältnis anzeigt. Im Allgemeinen ist in der Bedienungsanleitung jedoch der Zusammenhang zwischen der Skala am Injektor der Maschine und dem prozentualen Dosierungsverhältnis angegeben. Bei Hochdruckreinigern ist eine Dosierung von maximal 5 % möglich. Um eine Dosierung von 5 % zu erhalten (falls an der Maschine möglich), geben Sie das Reinigungsmittel unverdünnt in den Tank und stellen das Dosierventil auf die Maximalstellung ein. In einigen Fällen ist das Dosierungsverhältnis kleiner als 1 % (z. B. 0,2 %). Mit den eingebauten Injektoren ist es nahezu unmöglich, derartig kleine Dosierungsverhältnisse korrekt zu messen.

Erforderliche Vorverdünnung des Reinigungsmittels

Wenn Sie eine Reinigungsmitteldosierung von 0,2 % benötigen, der niedrigste einstellbare Wert am Injektor aber 0,8 % beträgt, müssen Sie das Reinigungsmittel zunächst in einem bestimmten Verhältnis vorverdünnen. Um dieses Verhältnis zu bestimmen, dividieren Sie die benötigte Dosierung durch das Dosierungsverhältnis des Injektors, z. B. $0,2 \% / 0,8 \% = 0,25$ oder 25 %. In diesem Fall muss das reine Reinigungsmittel also auf 25 % vorverdünnt werden. In Mischungsanteilen ausgedrückt, bedeutet das: 1 Teil Reinigungsmittel auf 3 Teile Wasser (1:3) oder 250 ml Reinigungsmittel auf 750 ml Wasser.



Die perfekte Lösung, wenn hohe Präzision gefragt ist

Um das Reinigungsmittel aufzutragen, kann einfach die eingebaute Ausrüstung des Reinigungsgeräts (Injektor usw.) verwendet werden. Bei einem Hochdruckreiniger können externe – oder nachgeschaltete – Injektoren jedoch mehrere Vorteile bieten:

- Das Reinigungsmittel strömt nicht durch das Innere des Hochdruckreinigers.
- Der Benutzer kann die Reinigungsmittelzufuhr nach Bedarf einfach ein- oder ausschalten.
- Nach dem Ausschalten der Reinigungsmittelzufuhr vergeht weniger Zeit, bis die Reinigungsmittelzufuhr tatsächlich stoppt.
- Der Injektor kann näher am Arbeitsbereich angeordnet werden, so dass das Nachfüllen sowie das Ein- und Ausschalten einfacher durchzuführen sind.
- Die Anpassung an bestimmte aggressive Chemikalien kann besser durchgeführt werden.



Das einfache Schaumprühsystem lässt sich leicht an der Sprühpistole der meisten Maschinen anbringen. Es bietet eine einfache und wirksame Methode zum Auftragen eines dicken Schaums, um die Reinigungswirkung des Reinigungsmittels zu verbessern.



In Verbindung mit einem Schauminjektor sorgt die Schaumlanze dafür, dass Luft in die Reinigungslösung eingetragen wird und sich ein dicker Schaum bildet. Der Schaum haftet an der zu reinigenden Oberfläche, so dass ein intensiverer Kontakt mit dem Schmutz stattfindet und sich die Reinigungswirkung verbessert. Die bereits mit Reinigungsmittel besprühten Bereiche sind durch den Schaum ausgezeichnet zu erkennen, was Verschwendung und Kosten verringert.





	Produkt	Schmutz	Einsatzgebiete	Technik	Gebinde	Artikel-Nr.	€
Vorwäsche	RIMTOP Felgenreiniger – sauer. Dosierung: 5-10 %; pH: 2,5 (1 %ig)	▼ ●	Reinigung von Stahl- u. Aluminiumfelgen.	 	10 l	80935	
	ALLOSIL Grobschmutzlöser – alkalisch. Dosierung: 1-5 %; pH: 10 (1 %ig)	● ■	Vor- und/oder Hauptreinigung von Pkw, Lkw, Bus, Stapler etc.	 	4 x 2,5 l 10 l 25 l	25000202 81237 81209	



	ACTIVE SHAMPOO Schaumreiniger – neutral. Dosierung: 0,1-0,5 %; pH: 7 (1 %ig)	●	Reinigung von Pkw speziell in Bürstenwaschanlagen aber auch in Hochdruck- und SB-Waschanlagen etc.	 	25 l 220 kg	81216 80874	
--	--	---	--	----------	----------------	----------------	--



	AUTOSHAMPOO INTENSIVE / SUPER PLUS Schaumreiniger – alkalisch. Dosierung: 0,1-0,5 %; pH: 10,5 (1 %ig)	● ■	Reinigung von Pkw, Lkw, Bus und Nutzfahrzeugen in SB-Waschanlagen oder per Hochdruckreiniger.	 	4 x 2,5 l 10 l 25 l 220 kg 1000 kg	25000204 81170 81220 81083 81093	
--	---	--------	---	----------	--	--	--



	AUTOACTIVE Shampoo – alkalisch. Dosierung: 0,1-0,5 %; pH: 9,5 (1 %ig)	● ■	Reinigung von Pkw, Lkw, Bus und Nutzfahrzeugen in SB-Waschanlagen oder per Hochdruckreiniger.	 	4 x 2,5 l 10 l 25 l 220 kg	25000205 81136 81218 80748	
--	---	--------	---	----------	-------------------------------------	-------------------------------------	--



Hauptwäsche	ACTIVE FOAM Shampoo & Wachseffekt – neutral. Dosierung: 0,1-0,5 %; pH: 7 (1 %ig)	●	Reinigung von Pkw in Bürstenwaschanlagen mit schwacher oder zu kurzer Trocknungszone.	 	25 l	81217	
	AUTOSHAMPOO WASCHEN + WACHSEN / SAPPHIRE Shampoo & Wachseffekt – alkalisch. Dosierung: 0,1-0,5 %; pH: 10 (1 %ig)	● ■	Reinigung von Pkw, Lkw, Bus und Nutzfahrzeugen in SB-Waschanlagen oder per Hochdruckreiniger.	 	4 x 2,5 l 10 l 25 l	25000206 81180 81219	



	ACIDO SPEZIALREINIGER – sauer. Dosierung: 1-3 %; pH: 2 (1 %ig)	▼ ● ★	Spezialreinigung von Lkw, Nutzfahrzeugen, Planen, Boxen, Waschhallen etc.	 	4 x 2,5 l 10 l 25 l	25000203 81204 81205	
--	--	-------------	---	----------	---------------------------	----------------------------	--



	INSECT REMOVER AL Insektenentferner – alkalisch. Dosierung: 1-5 %; pH: 9,7 (1 %ig)	■ ●	Reinigung von Pkw, Lkw, Bus und Nutzfahrzeugen.	 	25 l	308000151	
--	--	--------	---	----------	------	-----------	--




	TRUCK CLEANER AL Reiniger – alkalisch. Dosierung: 0,3-0,5 %; pH: 9,8 (1 %ig)	■ ●	Reinigung von Lkw, Bus und Nutzfahrzeugen.	 	25 l	308000153	
--	--	--------	--	----------	------	-----------	--



Pflege & Konservierung	QUICK DRY Trocknungshilfe – Konzentrat. Dosierung: 0,05-0,2 %; pH: 5 (1 %ig)	◆	Zur Pflege und schnellen Trocknung von Fahrzeugen in SB- und Bürstenwaschanlagen.	 	25 l	81221	
	ACTIVE WAX Konservierungsmittel mit Wachsen. Dosierung: 0,1-0,2 %; pH: 5 (1 %ig)	◆	Zur Pflege und schnellen Trocknung von Fahrzeugen in SB- und Bürstenwaschanlagen.	 	10 l 25 l	81177 81222	

Zeichenerklärung: * Geeignet, jedoch nicht für den Dauereinsatz. Bitte Produktbeschreibung lesen! ■ Fette, Öle, Ruß, Eiweiß, Blut ● Sand, Stäube, leichte Öl- u. Fettverschmutzungen ▼ Kalk, Rost, Zement ★ Bakterien, Viren, Pilze ◆ Pflege, Konservierung, Glanz, Maschinenschutz



	Produkt	Schmutz	Einsatzgebiete	Technik	Gebinde	Artikel-Nr.	€
Industrielle Nutz- und Arbeitsoberflächen	ACIDO Allroundreiniger – sauer. Dosierung: 1-3 %; pH: 2 (1 %ig)	▼ ● ★	Rostumwandler/Rostlöser, Kalk/ Zementschleierentferner in Industrie und Gewerbe; Desinfektionsmittel in lebensmittelnahen Betrieben.	 	4 x 2,5 l 10 l 25 l	25000203 81204 81205	
	NEUTRALREINIGER / UNIVERSAL Allroundreiniger – neutral. Dosierung: 0,5-10 %; pH: 7 (1 %ig)	●	Diverse Reinigungsaufgaben auf einer Vielzahl von besonders empfindlichen Oberflächen in Gewerbe und Industrie.	 	4 x 2,5 l 10 l 25 l	25000213 80930 81225	
	J 25 MULTI Allroundreiniger – alkalisch. Dosierung: 1-10 %; pH: 9,5 (1 %ig)	● ■	Reinigung von industriellen und gewerblichen Böden, Fahrzeugen, Stahlteilen, Motoren/Maschinen, Wänden, Fassaden, Arbeitsflächen etc.	 	4 x 2,5 l 10 l 25 l 220 kg	25000214 80923 81228 8418	
	ALLROUNDREINIGER COMBI AKTIVE Allroundreiniger – alkalisch. Dosierung: 1-10 %; pH: 12,2 (1 %ig)	■	Reinigung von robusten industriellen Böden, Stahlteilen, Motoren/Maschinen, Arbeitsflächen. Für sehr starke Verschmutzungen.	 	10 l 25 l 220 kg	81172 81229 8316	
	ALKAFOAM Schaumreiniger – alkalisch. Dosierung: 1-5 %; pH: 12 (1 %ig)	● ■	Hartoberflächenreinigung von Maschinen, Wänden, Arbeitsflächen und Kacheln etc. speziell in Schlachthöfen und Metzgereien.	 	25 l 220 kg	81231 81240	
	PHOSPHAT Phosphatiermittel – sauer. Dosierung: 0,5-1 %; pH: 5,5 (1 %ig)	● ■	Temporärer Korrosionsschutz für Eisenteile in metallverarbeitenden Betrieben.		25 l	81232	
	UNIKAL PLUS Kaltreiniger auf Lösemittelbasis. Dosierung: pur; pH: entfällt	■	Metallverarbeitende Betriebe und Werkstätten.	 	10 l 25 l	81173 81234	
	SUPER BLAST P Strahlmittel für HD-Geräte. Dosierung: pur über Naßstrahlrichtung; pH: entfällt	▼	Entrostung, Entlackung und Glättung von robusten industriellen und gewerblichen Oberflächen.		25 kg	8379	
	ARMEX Strahlmittel für sanfte Sandstrahlung. pH: 8,2 (1 %ig)	■	Industrieböden, Metallindustrie.		25 kg	5218617	

Zeichenerklärung:

* Geeignet, jedoch nicht für den Dauereinsatz. Bitte Produktbeschreibung lesen!





	Produkt	Schmutz	Einsatzgebiete	Technik	Gebinde	Artikel-Nr.	€
 	QUICK FRESH Unterhaltsreiniger mit Frischeeffekt. Dosierung: 1-5 %; pH: 7 (1 %ig)	●	Tägliche Bodenreinigung in Hotels, Gaststätten, Autohäusern, Bürogebäuden, Supermärkten, Schulen, Ausstellungsräumen, Baumärkten etc.	 	4 x 2,5 l 10 l 25 l	25000208 81074 81226	
	WAX CLEAN Unterhaltsreiniger mit Glanzeffekt. Dosierung: 1-3 %; pH: 7 (1 %ig)	●	Tägliche Bodenreinigung in Hotels, Gaststätten, Autohäusern, Bürogebäuden, Supermärkten, Schulen, Ausstellungsräumen, Baumärkten etc.	 	4 x 2,5 l 10 l	25000211 81212	
	INTENSIVE Allroundreiniger. Dosierung: 3-10 %; pH: 9,3 (1 %ig)	● ■	Diverse Reinigungsaufgaben auf einer Vielzahl von Oberflächen in Gewerbe und Industrie.	 	4 x 2,5 l 10 l 25 l 220 kg 1000 kg	25000209 81137 81227 80804 80840	
	BODENGRUNDREINIGER / TORNADO Grundreiniger. Dosierung: 3-10 %; pH: 10,4 (1 %ig)	■	Grundreinigung von robusten Gewerbe- und Industrieböden zur Entfernung von Beschichtungen, Filmen oder sehr starken Verschmutzungen.	 	4 x 2,5 l 10 l 25 l 220 kg 1000 kg	25000210 80940 81230 80491 30800055	
	ACTIVE ACID Rost- u. Zementschleierentferner. Dosierung: 1-5 %; pH: 1,5 (1 %ig)	■ ▼	Spezialreinigung von robusten Industrie- und Gewerbeoberflächen.	 	25 l	81224	
	SPOT-EX Gummiabriebentferner. Dosierung: pur aufsprühen; pH: 6 (1 %ig)	■	Bodenreinigung in Lagerhallen, Werkstätten, Bau- und Supermärkten, Industriegebäuden mit Stapler- und Gummiabrieb.	 	6 x 1 l 10 l	81316 81207	
	TOP WASH Spezialreiniger. Dosierung: 1-5 %; pH: 8 (1 %ig)	●	Textil- und Hartbodenreinigung in Bürogebäuden, Schulen, Hotels, Gaststätten, Banken, Ausstellungsräumen etc.	 	6 x 1 l 4 x 2,5 l 10 l	8467 25000215 80937	
 	PROGLOSS Bodenglanzemulsion. Dosierung: pur auftragen; pH: 7 (1 %ig)	◆	Bodenversiegelung mit Glanzeffekt in Schulen, Hotels, Autohäusern, Gaststätten, Supermärkten, Praxen etc.	 	4 x 2,5 l 10 l	25000212 81078	
	PROTECTOR Bodenpolymerdispersion. Dosierung: pur auftragen; pH: 7 (1 %ig)	◆	Bodenversiegelung für dauerhaften Schutz in Schulen, Hotels, Autohäusern, Gaststätten, Supermärkten, Praxen etc.	 	10 l	81077	
	FOAM STOP Schaumbekämpfungsmittel. Dosierung: 0,05 %; pH: 7 (1 %ig)	◆	Schaumbekämpfung bei Reinigungsaufgaben mit starker Schaumentwicklung im Schmutzwassertank.	 	6 x 1 l	8469	

Zeichenerklärung:

- * Geeignet, jedoch nicht für den Dauereinsatz. Bitte Produktbeschreibung lesen!
- Fette, Öle, Ruß, Eiweiß, Blut
- Sand, Stäube, leichte Öl- u. Fettverschmutzungen
- ▼ Kalk, Rost, Zement
- ★ Bakterien, Viren, Pilze
- ◆ Pflege, Konservierung, Glanz, Maschinenschutz



Produkt	Schmutz	Einsatzgebiete	Technik	Gebinde	Artikel-Nr.	€
KALKSCHUTZKONZENTRAT / ANTI-STONE Dosierung: pur in die Verkalkungsschutz tanks; pH: 7,5 (1 %ig)	◆	Mobile und stationäre Hochdruckreiniger sowie vergleichbare Anlagen. Lebensmittelgeeignet.		6 x 1 l	8466	
				10 l	80919	
				25 l	81235	
KALKLÖSER / STONE-EX Dosierung: pur in den Wasserkasten; pH: 2,7 (1 %ig)	▼	Mobile und stationäre Hochdruckreiniger sowie vergleichbare Anlagen.		10 l	81191	
				25 l	81236	

Hochdruckreiniger

Haus & Garten

(alle Preise inkl. 19% MwSt.)



STONE & WOOD CLEANER Holz-, Steinreiniger. Dosierung: 3 %; pH: 8 (1 %ig)	●	Wände, Wege, Mauern, Dächer,		4 x 2,5 l	308000098	€
	■	Holzflächen, Garagen, Zäune etc.				
PLASTIC CLEANER Kunststoffreiniger. Dosierung: 1-3 %; pH: 9 (1 %ig)	●	Gartenmöbel, Wände, Böden		4 x 2,5 l	308000097	
	■	Schränke aus Kunststoff etc.				
CAR COMBI CLEANER Autoshampoo mit Wachseffekt. Dosierung: 1-3 %; pH: 7 (1 %ig)	●	Fahrzeuge, Fahrräder, Motorräder, Kleinbusse.		4 x 2,5 l	308000095	
Dachreiniger	●	Spezielles Reinigungsmittel für Dächer.		5 l	128470041	
	■					

Haus & Garten*

Zeichenerklärung:

* Geeignet, jedoch nicht für den Dauereinsatz. Bitte Produktbeschreibung lesen!



SB-Waschanlagen
Hochdruckreiniger



Bodenautomaten
Bürstenwäsche



Phosphatieranlagen
Vorsprünger



Manuelle Reinigung




Nilfisk Hochdruckreiniger mit einer Vielzahl durchdachter Merkmale und Funktionen für mehr Anwendungskomfort.

Hochdruckreiniger

Die Häufigkeit der Anwendung und der Härtegrad des Schmutzes, sind wesentliche Aspekte, die beim Kauf eines Hochdruckreinigers beachtet werden müssen. Wir bieten Hochdruckreiniger in drei Kategorien, um diese unterschiedlichen Bedürfnisse und Anforderungen abzudecken.

Compact



Geringer Einsatz




Dynamic/Excellent



Regelmäßiger Einsatz



Pro



Für den Semi-
Professionellen Einsatz



PowerGrip

Wireless control

PowerGrip wird die Verwendung Ihres Hochdruckreinigers erleichtern und erhöht den Spaß an der Reinigung Ihrer Terrasse und Ihren Gartenmöbeln. Durch dieses neue Gadget von Nilfisk ist es möglich, den Druck direkt an der Pistole zu regeln - Es war noch nie einfacher!





Alle Compact Modelle verfügen über:
(Zubehör, siehe Übersichtsseite)



- 1 Zuverlässige Aluminiumpumpe
- 2 Schnellschlusskupplung zw. Schlauch und Pistole mit Drehgelenk
- 3 Click&Clean Düsenkonzept für einen schnellen und einfachen Düsenwechsel
- 4 Schaumprüher
- 5 Tornado und Powerspeed Düsen (C 110)
- 6 Tornado PR und Powerspeed Düsen (C 125.4 / C 130.2)

C 130.2-8 PCD

- Druck: max. 130 bar
- 8 m Hochdruckschlauch
- Druckregulierung mit der Tornado PR Düse
- Integrierter Transportwagen

Technische Eigenschaften

	C 110.4-5 X-tra	C 125.4-6	C 130.2-8 PCD
Max. Druck (bar/MPa)	10-110/1-11	10-125/1-12,5	10-130/1-13
Wasserleistung Q _{min} /Q _{max} (l/h)	310/440	350/520	350/520
Max. Zulauftemperatur (°C)	40	40	40
Gewicht (kg)	6.5	10.7	11.0
Schlauchlänge (m)	5	6	8
Abmessungen (LxBxH), mm	251x306x660	280x250x850	280x250x850

Standard Zubehör

C&C Tornado Düse	•		
C&C Tornado PR Düse		•	•
C&C Powerspeed Düse	•	•	•
C&C Schaumprüher mit Flasche	•	•	•
Transportwagen	•	•	•
C&C Compact Patio			•
Rohrreinigungs-Set 8m			•
Artikel-Nr.	128470344	128470701	128470708
Preis inkl. MwSt.			



COMPACT - kompakte Geräte für gelegentliches Reinigen

Die kleinsten Modelle unserer Hochdruckreiniger sind kompakt und leicht, wodurch sie einfach zu transportieren und aufzubewahren sind. Die Serie reicht vom Grundmodell mit maximal 100 bar bis zu den stärkeren Modellen mit einem maximalen Druck von 120 bar. Alle Geräte der Compact-Klasse sind mit einer Schnellschlusskupplung zwischen Schlauch und Pistole, sowie dem Click&Clean Düsenkonzept - für einen schnellen Wechsel zwischen verschiedenem Zubehör - ausgestattet.



C 130.2-8 PCD

- Max. Druck: 130 bar
- 8 m Hochdruckschlauch
- Druckregulierung an der Tornado PR-Düse
- Schlauchtrommel
- Integrierter Transportwagen



C 125.4-6

- Max. Druck: 125 bar
- 6 m Hochdruckschlauch
- Integrierter Transportwagen
- Kabelhacken
- Ablage für HD-Düsen



C 110.4-5 X-tra

- Max. Druck: 110 bar
- 5 m Hochdruckschlauch
- Integrierter Transportwagen
- Kabelhacken
- Ablage für HD-Düsen



Alle Dynamic & Excellent Modelle verfügen über:
(Zubehör, siehe Übersichtsseite)



- 1 Zuverlässige Aluminiumpumpe
- 2 Schnellschlusskupplung zw. Schlauch und Pistole mit Drehgelenk
- 3 Click & Clean Düsenkonzept
- 4 Schaumprüher
- 5 Tornado PR und Powerspeed Düsen
- 6 Leichte Druckregulierung mit der Tornado PR Düse
- 7 Pistole mit Soft-Grip-Einlage
- 8 Teleskopgriff



D 140.4-9 PAD X-tra

- Max. Druck: 140 bar
- 9 m Hochdruckschlauch
- integrierte Schlauchtrommel
- Aluminiumpumpe
- Teleskopgriff zur optimalen Aufbewahrung



E 140.3-9 PAD X-tra

- Druck: max. 140 bar
- 9 m Hochdruckschlauch
- Integrierte Schlauchtrommel
- Pistole mit Soft-Grip-Einlage
- Teleskopgriff zur optimalen Aufbewahrung
- Aluminiumpumpe

Technische Eigenschaften	D 140.4-9 PAD X-tra	E 130.3-9 X-tra	E 140.3-9 PAD X-tra
Max. Druck (bar/MPa)	10-140/1-14	10-130/1-13	10-140/1-14
Wasserleistung Qmin/Qmax (l/h)	420/500	450/500	420/500
Max. Zulauftemperatur (°C)	60	60	60
Gewicht (kg)	13.8	18.6	18.6
Schlauchlänge (m)	9	9	9
Abmessungen LxBxH (mm)	345x395x875	345x395x900	345x395x900

Standard Zubehör

C&C Tornado PR Düse	•	•	•
C&C Powerspeed Düse	•	•	•
C&C Schaumprüher mit Flasche	•	•	•
Transportwagen	•	•	•
C&C Patio	•	•	•
Schlauchtrommel	•	•	•
Washbürste	•	•	•
Rohrreinigungs-Set	•	•	•
Artikel-Nr.	128470535	128470502	128470514

Preis inkl. MwSt.

DYNAMIC & EXCELLENT - zuverlässige Geräte für häufiges Reinigen

Eine robuste Modellreihe, ideal für alle Reinigungsaufgaben rund ums Haus. Der hohe Leistungsgrad bietet ausreichend Kraft um sogar hartnäckigen Schmutz auf Oberflächen aller Größen zu beseitigen. Durch die aufrechte Bauweise und das integrierte Fahrwerk sind diese Geräte leicht zu transportieren. Mit einer speziellen Wandhalterung, können die Excellent Hochdruckreiniger auch als stationäre Lösung verwendet werden. Sowohl das Click&Clean Düsensystem mit Druck-regulierung, als auch die Schnellschlusskupplung zwischen Hochdruckschlauch und Pistole sind serienmäßig.

Alle Dynamic & Excellent Modelle sind mit einem Aluminium-Teleskopgriff ausgestattet.



RAW POWER MEETS GENTLE TOUCH



WIRELESS

Druckregulierung

7 Leistungsstufen


Wasser- & Energiesparend

SAVE



- **WIRELESS**
- **7 LEISTUNGSSTUFEN**
- **WIRTSCHAFTLICH**

Mit Powergrip kann der Druck für empfindliche Reinigungsaufgaben und Oberflächen angepasst werden. Powergrip bietet die Möglichkeit, Druck und Wassermenge auf dynamische Weise zu reduzieren. In sieben Schritten kann der Druck auf 50% der Kapazität betrieben werden.

Compact steht für gelegentliche Reinigung und Dynamic für regelmäßiges Arbeiten. Diese Produkte haben mit 130 bar genügend Leistung, um auch hartnäckigen Schmutz rund ums Haus zu entfernen.



Technische Eigenschaften	C-PG 130.2-8 PCDI X-tra	D-PG 130.4-9 X-tra
Max. Druck (bar/MPa)	10-130/1-13	10-130/1-14
Wasserleistung Qmin/max (l/h)	350/520	450/500
Max. Zulauftemperatur (°C)	40	60
Gewicht (kg)	7.8	13.8
Schlauchlänge (m)	8	9
Abmessungen LxBxH (mm)	280x250x850	345x395x875

Standard Zubehör

PowerGrip Control	•	•
C&C Tornado Düse	•	•
C&C Powerspeed Düse	•	•
C&C Schaumprüher mit Flasche	•	•
Transportwagen	•	•
Schlauchtrommel	•	•
Saugschlauch 3 m	•	
Compact Patio	•	
Rohrreinigungs-Set	•	
Artikel-Nr.	128470713	128470529
Preis inkl. MwSt.		



Alle Pro Modelle verfügen über: (Zubehör, siehe Übersichtsseiten)



- 1 Kompakte Düsen mit Messing-Bajonettanschluss
- 2 Schnellschlusskupplung zw. Schlauch und Pistole mit Drehgelenk
- 3 Aluminiumpumpe mit Messingzylinderkopf
- 4 Integriertes Reinigungsmittelsystem mit abnehmbarem Reinigungsmitteltank
- 5 Druckregulierung durch Tornado PR Düse
- 6 Große Räder - leicht zu transportieren
- 7 Superflex stahlarmierter Hochdruckschlauch
- 8 Teleskopgriff

P 160.2-15 X-tra

- Max. Druck: 160 bar
- 15 m Superflex stahlarmierter Hochdruckschlauch
- Druckregulierung
- Integrierte Transportwagen
- Schlauchtrommel
- Teleskopgriff



Technische Eigenschaften

	P 150.2-10	P 150.2-10 X-tra	P 160.2-15 X-tra
Max. Druck (bar/MPa)	10-150/1-15	10-150/1-15	10-160/1-16
Wasserleistung Q _{min} /Q _{max} (l/h)	540/610	540/610	570/650
Gewicht (kg)	26	26.8	27.8
Schlauchlänge (m)	10	10	15
Abmessungen (LxWxH)	390x380x975	390x380x975	390x380x975

Standard Zubehör

	P 150.2-10	P 150.2-10 X-tra	P 160.2-15 X-tra
Tornado PR Düse	•	•	•
Powerspeed Düse	•	•	•
Reinigungsmitteltank	•	•	•
Transportwagen	•	•	•
Schlauchtrommel		•	•
Stahlarmierter Hochdruckschlauch	•	•	•
Artikel-Nr.	128470129	128470132	128470133


Preis inkl. MwSt.



Pro - leistungsstarke Geräte für beste Reinigungsergebnisse

Wenn Sie mit einem Druck von 150 oder 160 bar arbeiten, ist Schmutz schnell entfernt - egal wie hartnäckig er auch sein mag. Für beste Reinigungsergebnisse und maximale Sicherheit verfügen die Pro Modelle darüber hinaus über stahlarmierte Hochdruckschläuche, Edelstahlkolben, Messingzylinderköpfe und ein sehr robustes Design. Zu den hochentwickelten Funktionen gehören sowohl die Druckregulierung, die Schlauchtrommel mit eingebaute Schlauchverbindung als auch die eingebaute Aufbewahrungsvorrichtung für Zubehör direkt am Gerät. Eine Schnellschlusskupplung zwischen Hochdruckschlauch und Pistole ist Standard. Natürlich hat die Pro Modellreihe große Räder und einen sicheren Griff für ein Maximum an Wendigkeit, Mobilität und Komfort.

Messingzylinderkopf und stahlarmierter Hochdruckschlauch für Spitzenleistungen



P 150.2-10

- Druck: max. 150 bar
- 10 m stahlarmierter Hochdruckschlauch
- Kabelhaken
- Teleskopgriff

Gartenmöbel, Fahrräder, Terrassen, Balkone, Steinpflaster und Fassaden leben länger wenn man sie regelmäßig reinigt. Mit dem richtigen Zubehör für Ihren Hochdruckreiniger ist es möglich, auf einfache und schnelle Weise alles rund um's Haus sauber zu halten.

Mit unserem Click&Clean System kann man sämtliches Zubehör schnell und einfach anschließen. Für jeden Anwendungszweck steht eine große Auswahl dafür zur Verfügung.



Click&Clean Multi-Winkel-Adapter
Für schwer erreichbare Stellen. 90° Winkel.
Art.Nr. 6411138



Multibürsten-Set
Für spezifische Anwendungen wie:
Reinigung von Fahrzeugen, Felgen oder
Holzzäune, etc.
Art. Nr. 128470459



Patio Plus
Die optimale Lösung zur Reinigung von
Fliesen, Wänden und anderen großen
Oberflächen.
Art.Nr. 126411376



Teleskoplanze
Teleskoprohr bis zu 4,2 m, Reinigungsmittel-
ansaugung und -dosierung.
Art.Nr. 128470040



Nassstrahl-Set
Für eine effektive Entfernung von Rost, Farbe, etc. auf
harten Oberflächen
Art.Nr. P150/P160 (rot): 6410758
Art.Nr. E/C Serien (grün): 6410891



Rohrreinigungs-Set 15 m
Zur einfachen Reinigung von verstopften
Abflüssen, Röhren oder Regenrinnen.
Art.Nr. 6410766



Wasserabsaugset
Für das Entleeren und löst Algen und
Fäzern, etc.
Art.Nr. 126411387



Saugschlauch 3 m
Für das Ansaugen von Wasser z.B. aus Teichen,
Fässern, etc.
Art.Nr. . 128500673

und vieles mehr...



Gartenbürsteneinsatz
Art.Nr. 128470457

**Reinigungsmittel
für ein schnelles
und effizientes
Ergebnis!**



STONE & WOOD CLEANER 4x2,5 l
Durchdringt und löst Algen und
Moos Art.Nr. 308000098



DACHREINIGER 5 l
Die optimale Reinigung
für Ihr Dach.
I Art.Nr. 128470041



CAR COMBI CLEANER 4 x2,5 l
Autoshampoo mit Wachseffekt
Art.Nr. 308000095

Wenn man das Auto von Schmutz befreit, wird nicht nur das Fahrvergnügen erhöht, sondern auch der Wert und die Langlebigkeit. Mit unserer großen Auswahl an effektivem und schützenden

Zubehör, erreichen Sie Stellen die eine Waschstraße nicht erreicht. Natürlich können Sie dieses Zubehör auch für Ihr Wohnmobil, Motorrad, Fahrrad, Anhänger und vieles mehr verwenden.



Click&Clean Fahrzeugdüse

Eine Hochdruckdüse optimiert die Fahrzeugreinigung und der 80° Winkel sorgt für eine schnelle, sanfte Oberflächenreinigung.

Art.Nr. 6411136



Multi Bürste für die Fahrzeugreinigung

mit Reinigungsmittelkanne & Fahrzeug-Bürsteneinsatz

Art. Nr. 128470456



Rotierende Bürste (mit Gelenk)

Für schnellen und effizienten Reinigungserfolg.

Art.Nr. 6410762



Click&Clean Schaumprüher mit Flasche

Art.Nr. 128500077

(ACHTUNG: nicht geeignet für P150/P160)



Click&Clean Fahrzeugbürste

Extraweiche Borsten. Gummiwischer gegen Wasserrückstände.

Art.Nr. 6411131



Click&Clean Unterboden-Sprühdüse

Niederdruckdüse mit fixierter 90° Biegung und 65° Sprühbild.

Art.Nr. 6411135



Unterboden Sprühlanze

Mit Bajonett-Kupplung - ideal für die Reinigung von schwer zugänglichen Stellen.

Art.Nr. 6410763



**RESULTAT:
Ein sauberes Auto!**



Click&Clean Auto-Set

Zubehör-Set zur Reinigung von Fahrzeugen

Art.Nr. 6411134



Waschbürste

Autowaschbürste mit Bajonett-Kupplung

Art.Nr. 6410765



Felgen Bürsteneinsatz

Kompatibel mit der Multi Bürste

Art.Nr. 128470458



Hochdruckschlauch-Verlängerung

Standard Schlauch 7 m Schraubkupplung.

Art.Nr. 6410760

Standard Schlauch 7 m Schnellkupplungssystem.

Art.Nr. 106411346

Stahlarmierter Schlauch 7 m Schnellkupplungssystem.

Art.Nr. 6411048

Staubsauger

Egal was oder wie oft Sie Ihr Haus reinigen - wir haben Maschinen die Ihre Arbeit erleichtern und bessere Reinigungsergebnisse erzielen. Unser Produktbereich für die Innenreinigung umfasst:

Coupé Neo One



Select Elite



Weitere Nilfisk Produkte

Buddy II



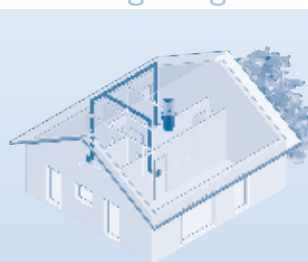
Die Nass/Trockensauger von Nilfisk - für innen und außen!

Smart



Der Nilfisk Fenstersauger! Nie wieder hässliche Streifen auf der Scheibe!

Haussauganlage



Installiert an nur einem Wochenende!

Steamtec



Dampfreinigen mit Nilfisk - ohne chemische Reinigungsmittel!

Was ist HEPA und warum ist es wichtig?

HEPA Filter werden immer populärer und man kann leicht verstehen warum. Der HEPA Filter bietet die beste Lösung für verschmutzte Luft im Haus.

Die meisten Haushaltserreger sind unsichtbar. Viele Schadstoffe befinden sich am Bodenbereich. Diese feinen Partikel sind für unser Auge unsichtbar. HEPA Filter können Verunreinigungen wie Pollen, Rauch und Viren aufnehmen und einschließen.

Hierzu ein paar Dinge die Sie beachten sollten, wenn Sie einen Staubsauger mit HEPA Filter kaufen:

- Der HEPA Filter sollte sich nach dem Motor befinden, damit der Abluft Ventilator ausschließlich saubere Luft abgibt.
- Das HEPA Filter Bauelement und der Sauger muss absolut dicht sein, damit die Verunreinigungen nicht wieder ausgestoßen werden. Nilfisk nennt das eine HEPA dichte Konstruktion.

Nilfisk ist sehr stark bemüht, Staubsauger zu entwickeln, die den höchsten Standards und Qualitätsanforderungen entsprechen.

Nilfisk setzt auf das Ultra-Filtration-System, das aus einem hochdichten Staubbeutel, luftdichter Bauweise und HEPA H14 Filter besteht und dadurch die Abluft gründlichst von Mikropartikeln reinigt.

Ein Staubsauger mit einem guten HEPA Filter bzw. mit einer Ultra+ Filtration ist oft etwas teurer als ein gewöhnlicher Staubsauger, aber eine gute Investition in die Zukunft - **wenn es um Ihre Gesundheit geht!**



Allergy UK Seal of Approval

Die Prüfung erfolgt von führenden Allergie Spezialisten in einem unabhängigen Labor. Wenn Sie dieses Zeichen sehen, haben Sie die Gewissheit, dass unsere Produkte auf Allergien und Asthma wissenschaftlich getestet wurden.

Infos unter: www.allergyuk.org



Ultra+ Filtration für eine saubere Abluft

Erläuterung des Energielabels

Mit Wirkung zum 1. September 2014 gelten die neuen Regularien der Europäischen Union (EU) im Rahmen der Energieverbrauchskennzeichnung.

Danach ist es Herstellern fortan in der gesamten EU verboten, gewerbliche Trockensauger und Haushaltsstaubsauger mit übermäßig hohem Energieverbrauch zu vertreiben.

In diesem Zug wurden sämtliche Unternehmen dazu verpflichtet, die Leistung eines Geräts eindeutig mit einem Energie-label zu kennzeichnen - ausgenommen davon sind Akkusauger, Nass-/Trockensauger sowie Industriesauger.

Welchen Vorteil haben Sie als Konsument?

Es wird für Sie viel einfacher, die verschiedenen Produkte in den Geschäften zu vergleichen. Als Verbraucher sind Sie in der Lage, viele verschiedene Parameter zu vergleichen.

Die Wichtigsten sind:

- Energieeffizienz
- Staubaufnahme auf Teppich- und Hartböden
- Geräuschpegel und Emission (Filtration)




Nilfisk Coupé Neo Energy



Coupé Neo Energy

- Kabelaufwicklung
- Praktischer Tragegriff
- Integriertes Zubehör
- Staubbeutelfüllstandsanzeige

Dieses robuste Kraftpaket verfügt dank seines kräftigen Motors über eine starke Saugleistung. Mit seiner handlichen Größe ist der Coupé Neo Energy ideal für kleine Haushalte geeignet. Der EPA E10 Filter sorgt darüber hinaus für ein angenehmes Raumklima.



Extreme Staubaufnahme



Energiesparend



Kompaktes Design

Technische Eigenschaften Coupé Neo Energy

Max. Leistung (W)	700
Saugleistung (W)	260
Schalldruckpegel (dB(A))	61
Staubbeutel Kapazität (l)	2.1
Kabellänge (m)	5
Gewicht (kg)	5
Filtertyp	EPA 10
Energieeffizienzklasse	
Artikel-Nr.	107413380

Preis inkl. MwSt.

Standard Ausstattung

Teleskoprohr/Kombidüse	•
Staubbeutel	• (1 Stk.)
Staubbeutel Füllstandsanzeige	standard
Polsterdüse/Rundbürste	•
Farbe	Red

Optionales Zubehör:

- 1. Staubbeutel** Art.Nr. 78602600
(4 Stück + 1 Vorfilter)
- 2. Hartbodendüse** Art.Nr. 82214400
- 3. Turbodüse** Art.Nr. 82214500
- 4. EPA E10 Filter** Art.Nr. 78601000



1



2



3




4

One

- Kraftpaket
- Klein und handlich
- Einfach zu verstauen
- Robustes Design

In einer kleinen Wohnung hat man meist nur wenig Stauraum. Mit diesem Gedanken im Hinterkopf, haben wir die Nilfisk One Staubsauger Serie entwickelt. Durch das kompakte Design ist es mühelos möglich, das Gerät zu verstauen. Das speziell entwickelte Fixierband direkt am Gerät, ermöglicht es, den Schlauch am Staubsauger zu befestigen..



Extreme Staubaufnahme



Energiesparend



Kompaktes Design

NEU



Optionales Zubehör:

- 1. Staubbeutel** Art.Nr. 78602600
(4 Stück + 1 Vorfilter)
- 2. Hartbodenbürste** Art.Nr. 30050402
- 3. Turbodüse** Art.Nr. 30050403
- 4. EPA E10 Filter** Art.Nr. 78601000
- 5. HEPA H13 Filter** Art.Nr. 107414332



1




2



3



4



5

Technische Eigenschaften	One Yellow	One Blue Parquet	One Prime
Max. Leistung (W)	700	700	700
Saugleistung - Rohrende (W)	175/217	175/217	175/217
Schalldruckpegel (dB(A))	74	74	74
Staubbeutel Kapazität (l)	2.1	2.1	2.1
Kabellänge (m)	5	5	8
Gewicht (kg)	4,5	4,5	4,5
Filtertyp	EPA 10	EPA 10	HEPA 13
Energieeffizienzklasse			
Artikel-Nr.	18451181	18451185	18451194
Preis inkl. MwSt.			

Standard Ausstattung

Teleskoprohr/Kombidüse	•	•	•
Staubbeutel	• (1 Stk.)	• (1 Stk.)	• (1 Stk.)
Staubbeutel Füllstandsanzeige	standard	standard	standard
Bürsten-Set (Polsterdüse/Rundbürste)	•	•	•
Hartbodendüse		•	•
Turbodüse		•	•
Farbe	Yellow	Blue	Black/White



Select

- Konzentrierte Kraft
- Geringer Geräuschpegel
- HEPA H13 Filter (HEPA 14 bei Select Allergy)
- Weicher Handgriff

Wenn Sie einen effizienten Staubsauger mit vielen intelligenten Funktionen, wie HEPA-Filter, Mikrofaser-Staubbeutel und ein extrem niedriges Geräuschniveau suchen, ist der Nilfisk Select die richtige Wahl. Erhältlich in verschiedenen Farben.



NEU



Optionales Zubehör:

- 1. Staubbeutel (4 Stk.)** Art.Nr. 107407639 (4 Stück + 1 Vorfilter)
- 2. Starterkit** Art.Nr. 107414060
- 3. Hartbodenbürste** Art.Nr. 107409852
- 4. Mini Turbodüse** Art.Nr. 107414061
- 5. HEPA Filter H13** Art.Nr. 1471250500
- 6. HEPA Filter H14** Art.Nr. 107409854





Technische Eigenschaften	Select Classic	Select Comfort Allergy	Select Comfort	Select Comfort Parquet
Max. Leistung (W)	750	750	750	750
Saugleistung - Rohrende (W)	300	300	300	300
Schalldruckpegel (dB(A))	69	69	69	69
Staubbeutel Kapazität (l)	2.7	2.7	2.7	2.7
Kabellänge (m)	8	8	8	8
Gewicht (kg)	6.4	6.4	6,4	6,4
Filtertyp	HEPA 13	HEPA 14	HEPA 13	HEPA 13
Energieeffizienzklasse				
Artikel-Nr.	107403211	107403223	107403215	107403221

Preis inkl. MwSt.

Standard Ausstattung

Teleskoprohr/Kombidüse	•	•	•	•
Staubbeutel Füllstandsanzeige	Standard	Elektronisch	Elektronisch	Elektronisch
Hartbodenbürste		•	•	•
Polsterdüse, Rundbürste Naturhaar	•	•	•	Mini •
Hepa-Filter Überwachung		Elektronisch	Elektronisch	Elektronisch
Farbe	Green	Aqua	Rred	Berry



Der Sauger für Allergiker und Asthmatiker!

- Luftdichte Bauweise
- Ultra+ Filtration
- HEPA H14 Filter
- Hochdichte Staubbeutel
- Softgrip am Handgriff
- Fernbedienung am Handgriff (Regulierung der Saugleistung)
- Fernbedienung mit Display und Info-Center (nur bei Elite Superior)
- Standby Modus (Elite Comfort und Superior Modelle)
- Auto-Funktion (bei allen Elite Comfort Modellen und Elite Superior)



Optionales Zubehör:

- 1. Staubbeutel (4 Stk.)** Art.Nr. 107407940 (4 Stück + 1 Vorfilter)
- 2. Starterkit** Art.Nr. 107407952
- 3. Hartbodendüse** Art.Nr. 107409852
- 4. Turbodüse** Art.Nr. 107409853
- 5. Hepa H14 Filter** Art.Nr. 107409854



1



2



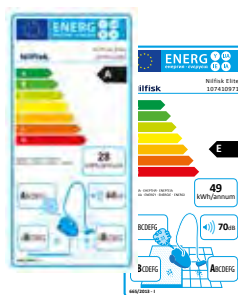


3



4



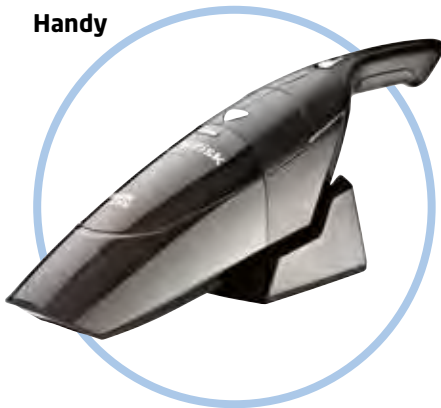
5



Techn. Eigenschaften	Elite Energy Eco	Elite Energy Classic	Elite Energy Comfort	Elite P Superior
Max. Leistung (w)	750	750	750	1450
Saugleistung - Rohrende (w)	300	300	300	640
Schalldruckpegel (dB(A))	53	54	54	55
Staubbeutel Kapazität (l)	3.2	3.2	3.2	3.2
Kabellänge (m)	8	8	10	10
Gewicht (kg)	7.2	7.2	7.2	7.2
Filtertyp	HEPA H14	HEPA 14	HEPA H14	HEPA H14
Energieeffizienzklasse				
Artikel-Nr.	107410976	107410982	107413385	107410971
Preis inkl. MwSt.				
Standard Ausstattung				
Teleskoprohr/Kombidüse	•	•	•	•
Staubbeutel Füllstandsanzeige	Elektronisch	Elektronisch	Elektronisch	Elektronisch
Hartbodendüse				•
Fernbedienung	•	•	•	• (Info Center)
Auto Funktion			•	•
EWS (Early Warning System)			•	•
ABBS (Anti-Beutel-Zerreißsystem)			•	•
Stand-by Parking			•	•
Farbe	White	Red	Blue	Black Metallic



Handy



Handy 2-in-1

Handy 2-in-1

Zwei Maschinen in Einem! Der Handsauger kann vom Gestänge abgenommen werden, zB für den Einsatz am Tisch. Von der Ladestation immer einsatzbereit - mit Turbo Saugwirkung!

Techn. Eigenschaften	Handy
Spannung (V)	18
Akkulaufzeit Stufe 1/2 (Min.)	20/35
Kapazität Staubbehälter (l)	0,5
Arbeitsgeräusch (dB(A))	75
Abmessungen LxBxH (mm)	150x260x1100
Gewicht (kg)	2,4
Ladestation	•
Ladestandsanzeige	•
Artikel-Nr.	18450544
Preis inkl. MwSt.	





Einfache und streifenfreie Fensterreinigung

Das Grauen hat ein Ende: Dank dem Nilfisk Fensterreiniger nie wieder hässliche Streifen und unschöne Schlieren auf der Fensterscheibe! Endlich können Sie sich vom nervenaufreibenden Fenster putzen verabschieden und sich über streifenfrei saubere Fenster in den eigenen vier Wänden erfreuen - und das ganz ohne Anstrengung! Aber lassen Sie es nicht nur beim Fenster putzen: Unser Akku-Fenstersauger reinigt auch alle weiteren glatten Oberflächen und bringt somit das ganze Haus zum Strahlen!

Passendes Reinigungsmittel, Verlängerungsrohr und weiteres nützliches Zubehör für Ihren NILFISK SMART Fenstersauger:



Optionales Zubehör:

1. Abziehlippe, 280 mm Art.Nr. 81943051
2. Abziehlippe, 170 mm Art.Nr. 81943052
3. Saugdüse, 280 mm Art.Nr. 81943054
4. Saugdüse, 170 mm Art.Nr. 81943053
5. Microfaser Fenstertuch, 2 Stk. Art.Nr. 81943055
6. Smart Shine Fensterreiniger, 500 ml. Art.Nr. 81943056
7. Teleskop-Verlängerungsrohr bis 180 cm, Art.Nr. 81943057











Technische Daten

Technische Daten	Smart
Farbe	Blau
Spannung (V)	3,6
Akkulaufzeit (Min.)	25
Kapazität Behälter (ml)	100
Länge x Breite x Höhe (mm)	185 x 120 x 330
Gewicht (kg)	0,585
Ladestation	•
Ladestandsanzeige	•
Artikel-Nr.	18451170

Preis inkl. MwSt. €



- Besseres Raumklima
- Kein Lärm
- Einfache Installation
- Ergonomisch
- Hohe Saugleistung
- Keine Gerüche



HEPA Filter



Qualität geprüft



Extrem leise

Optionales Zubehör:

1. **Anschluss T-Stück** Art.Nr. 42000540
2. **Saugsockelleiste** Schwarz Art.Nr. 42000235
Weiß Art.Nr. 42000233
Alu Art.Nr. 42000237
3. **Hepa Filter** Art.Nr. 42000480
4. **Kombidüse** Art.Nr. 1408492070
5. **Schlauch Set Deluxe 12m** Art.Nr. 107405109
6. **Schlauch Set kabellos 12m** Art.Nr. 107405108
7. **Schlauch Set Manuell 12m** Art.Nr. 107405107



Staubsauger - The easy way!

Nichts kann eine zentrale Haussaughanlage übertreffen, wenn es um Komfort und ein gesundes Raumklima geht. Das Staubsaugen ist einfacher, wirkungsvoller und beinahe geräuschlos. Sie müssen den Sauger nicht mehr die Treppe hoch tragen, um Möbel herum manövrieren oder von Ecken und Vorsprüngen befreien. Um die Anlage zu nutzen, brauchen Sie nichts weiter zu tun, als den Schlauch in eine Saugsteckdose einzustecken. Dank der großen Staubbeutel müssen die Geräte nur ab und zu entleert werden und die größeren Modelle können sogar ganz ohne Staubbeutel betrieben werden. Durch das geschlossene Kreislaufsystem von PVC-Rohren wird sogar der kleinste Staubpartikel entfernt und die Abluft ins Freie abgegeben und weder Milben noch Allergene werden aufgewirbelt. Ein sauberes Zuhause und eine bessere Raumluft im Wohnbereich sind außerordentlich wertvoll für Allergiker oder wenn Sie Kinder oder Haustiere haben.

Technische Eigenschaften	Supreme 100	Supreme 150	Supreme 250	Supreme LCD
Höhe (cm)	43	80	80	80
Breite (cm)	36	37	37	37
Länge (cm)	40	40	40	40
Leistung Pmax (W)	1350	1350	1700	1700
Gewicht (kg)	5,5	6,5	6,5	6,5
Arbeitsgeräusch (dB(A))	66	66	66	66
Behältervolumen (l)	10	25	25	25
Staubbeutel (l)	10	20	20	20
Luftmenge (l/s)	57	57	58	59
Unterdruck (mbar)	300	300	320	330
LCD Display	Nein	Nein	Nein	Ja
Funkfernsteuerung	Ja*	Ja*	Ja*	Ja*
Artikel-Nr.	107404969	107404970	107404971	107404972
Preis inkl. MwSt.				

* Beim Schlauch integriert



Installation einer zentralen Haussaugsanlage an nur einem Wochenende

Die Nilfisk Supreme-Modelle können praktisch überall bei Ihnen zu Hause eingebaut werden: im Keller, in der Garage oder in einer Abstellkammer. Das Rohrsystem kann ohne Fachwissen und Vorkenntnisse durch Steckverbindungen installiert werden und eignet sich für Neu- und Altbauten. Streifen Sie Ihre Arbeitshandschuhe über und nehmen Sie sich ein Wochenende Zeit. Länger dauert es nicht!



Supreme 100

Supreme 150

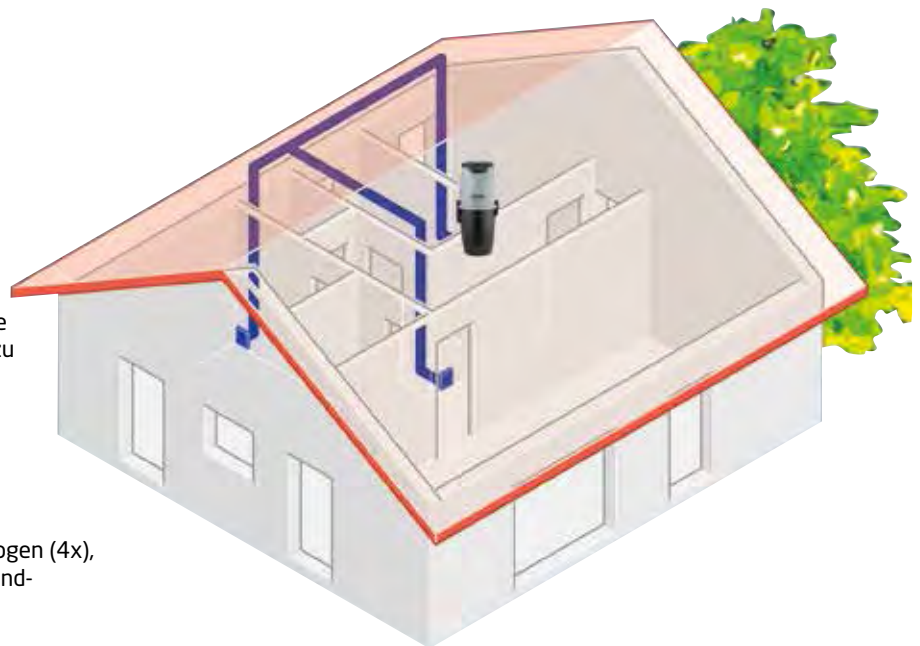
Supreme 250

Supreme LCD

Das Nilfisk Installationspaket liefert alles was Sie brauchen. Um die Installation für Sie bequemer zu gestalten, wurden spezielle Kits entwickelt, die alles für Ihre Anforderungen beinhalten.

Installationspakete

- Installationspaket 1
Verbindungsstufe (3x), 90° Bogen (3x), 45° Bogen (4x), T-Stück (1x), Klemmbügel (2x), PVC-Kleber, Wand-Saugsteckdosenset (1x), Rohre à 1,15 m (5x), Installationsbroschüre
- Installationspaket 2
25 m Fernmeldekabel 12 V, Verbindungsstufe (15x), 90° Bogen (8x), 45° Bogen (8x), T-Stück (2x), Klemmbügel (8x), PVC-Kleber, Wand-Saugsteckdosenset (3x), Rohre à 1,15 m (18x), Installationsbroschüre





Steamtec 312

- Edelstahlboiler
- Hoher Druck und hohe Temperaturen sorgen für hohe Reinigungseffizienz
- Einfach zu verstauen
- Umfangreiches Zubehör

Dampfreinigen ist eine großartige Möglichkeit, Schmutz und Flecken von Teppichen, Möbeln, Autositzen oder anderen schwer zugänglichen Stellen zu entfernen. In Küche, Bad oder WC können in einem Arbeitsgang Kalk- und Schmutzablagerungen entfernt und Oberflächen desinfiziert werden. Darüber hinaus ist Dampfreinigen perfekt geeignet, um Fenster zu putzen oder Kühlfächer abzutauen.



Optionales Zubehör:

1. **Schaber** Art.Nr. 303000430
2. **Eckenbürste** Art.Nr. 303000427
3. **Ringbürstenset für Punktstrahldüse** Art.Nr. 303000420
4. **Microfasertuch** Art.Nr. 303000520



Technische Eigenschaften

Steamtec 312

Heizleistung (kW)	1,45
Behältervolumen (l)	1,2
Max. Dampfdruck im Boiler (bar)	3,8
Dampf Temperatur im Boiler (°C)	145
Aufheizzeit (min/l)	6
Abmessungen LxBxH (mm)	3 60x245x250
Gewicht (kg)	3,2
Artikel-Nr.	303000404
Preis inkl. MwSt.	

Standard Ausstattung

Punktstrahldüse	•
Bürstenadapter	•
Nylon-Bürste	•
Verlängerungsrohr, 2-teilig	•
Bodendüse	•
Fensterdüse	•
Trichter	•
Reinigungstuch	•

Nilfisk Home Cleaner

Home Cleaner

- Robuster Tank
- Starke Saugleistung
- Transparenter Deckel auf dem Schmutzwassertank
- Umfangreiches Zubehör

Der Home Cleaner ist ein Alleskönner, wenn es um die Reinigung von Teppichen, Polstermöbeln oder Autopolstern geht. Dabei ist er unkompliziert in der Handhabung und lässt sich mit leichtgängigen Rollen einfach manövrieren.



Technische Eigenschaften

Home Cleaner


Druck (bar/MPa)	2/0,2
Frisch-/Schmutzwassertank (l)	8/8
Luftvolumenstrom (l/min.)	2400
Unterdruck (mbar/kPa)	190/19
Breite gereinigte Fläche (mm)	260
Abmessungen L x B x H (mm)	390 x 390 x 520
Gewicht (kg)	9,5
Kabellänge (m)	7,5
Stromverbrauch (W)	1000
Wasserleistung (l/min.)	2
Spannung (V/~/Hz)	230/1/50
Artikel-Nr.	303000002
Preis inkl. MwSt.	

Standard Ausstattung

Kombi-Bodendüse D36 x 260 mm	•
Fugendüse D36 x 300 mm	•
Universaldüse D36	•
Handrohr	•
Saugbürste D36	•
Saugdüsenersatz	•
Saugrohr D36 x 505 mm	•
Teppichadapter 30 cm, Alu	•
Filtersack	•
Saugschlauch D32 x 2200 mm	•

Optionales Zubehör:

1. Handadapter-Set Art.Nr. 47511



1



Wenn ein gewöhnlicher Staubsauger aufgibt!

- Auswaschbares PET Filterelement
- Integrierter Schwimmer
- Ausblasfunktion
- Ablage für Zubehör und Werkzeug
- Klickdüse: mit einem Klick von Trocken- zum Nasseinsatz
- Parkfunktion
- Schlauchhalterung
- Gerätesteckdose (nur T-Modell)



Optionales Zubehör:

1. **Blasadapter-Kit** Art.Nr. 107402483
2. **Bohrstaubadapter** Art.Nr. 107402478
3. **Auto-Set** Art.Nr. 63989
4. **Vlies-Staubbeutel-Kit (4 St.)** Art.Nr. 81943048
5. **Filterelement** Art.Nr. 81943047
6. **Düsen-Kit Nass/Trocken** Art.Nr. 81943049
7. **Haus-Set** Art.Nr. 63988





Technische Daten	Buddy II 12	Buddy II 18	Buddy II 18 Inox	Buddy II 18 T
Luftmenge (l/min)	3600	3600	3600	3600
Unterdruck (mbar/kPa)	200/20	200/20	200/20	200/20
Leistung P _{max} (W)	1200	1200	1200	1200
Netzanschluss (V~/Hz)	230 / 1 / 50-60	230 / 1 / 50-60	230 / 1 / 50-60	230 / 1 / 50-60
Arbeitsgeräusch dB(A)	74	74	74	74
Behältervolumen (l)	12	18	18	18
Schlauchlänge (m)	1,9	1,9	1,9	4
Abmessungen L x B x H (mm)	360 x 330 x 440	360 x 330 x 530	400 x 350 x 550	360 x 330 x 530
Gewicht (kg)	4,4	4,9	5,6	5,5
Kabellänge (m)	4	4	4	6
Artikel-Nr.	18451119	18451124	18451129	18451134

Preis inkl. MwSt.

Serienmäßiges Zubehör

Saugschlauch	•	•	•	•
Saugrohr Kunststoff	•	•	•	•
Gebogenes Handrohr mit Saugkraftregulierung	•	•	•	•
Bodendüse inkl. Wechseleinsatz für Nass-/Trocken	•	•	•	•
Fugendüse	•	•	•	•
Gerätesteckdose + Werkzeugadapter				•
Staubbeutel, Vlies 1 Stück	•	•	•	•
Behältermaterial	Kunststoff	Kunststoff	Inox	Kunststoff

Wir unterstützen Ihre Produktivität mit unserem zuverlässigen Service



Alles aus einer Hand

Von der ersten Anfrage bis zur Auslieferung Ihrer Bestellung. Keine Frage, die Auftragserfassung ist eine Hauptaufgabe in unserem Kundencenter.



Kundendienst schnell und kompetent!

Unser dichtes Netz aus Werks-Kundendienst und Service-Partnern bietet Ihnen die Hilfestellung, die Sie fordern: zuverlässig und nah am Kunden. Wir planen zentral im Kundencenter den Service-Einsatz Tag für Tag und reagieren schnell – so wie Sie es verlangen.

Unsere 37 Mitarbeiter im Nilfisk Kundencenter stehen Ihnen gerne und freundlich mit Rat und Tat zur Seite. Mit permanenten Schulungsmaßnahmen halten wir uns fit für das Gespräch mit unseren Kunden.



Sie haben technische Fragen?

Dann hat das Nilfisk Kundencenter immer einen Trumpf in der Hinterhand: Die Spezialisten vom technischen Support sind Ihre kompetenten Ansprechpartner, wenn es um Fragen zu Maschinen, Ersatzteilen oder speziellen Anwendungen geht.

Bundesweite Vertriebsunterstützung



Bernd Wulf

Vertriebsdirektor
Nilfisk blue line



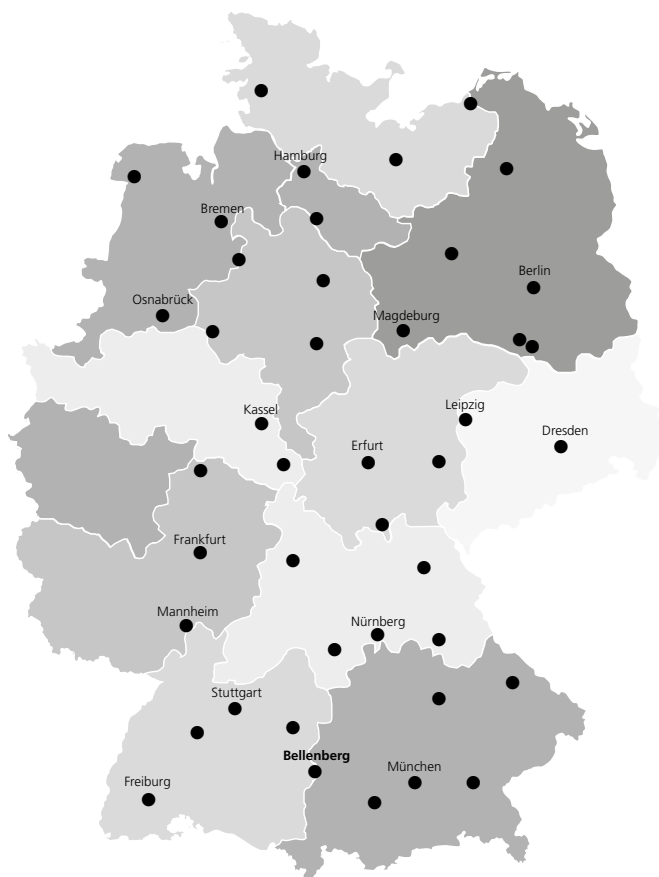
Reiner Zenke

Vertriebsleiter Süd
Nilfisk blue line



Olaf Fehnders

Vertriebsleiter Nord
Nilfisk blue line





Bei Nilfisk sind wir stolz darauf, einer der weltweit führenden Hersteller professioneller Reinigungs-ausrüstung zu sein. An unserem Hauptsitz in Dänemark entwickeln wir nun schon seit mehr als 100 Jahren Reinigungsgeräte für den professionellen Einsatz. Unsere Produkte werden in Europa, Nord- und Südamerika und China hergestellt und weltweit genutzt. Nilfisk verfügt über ein weitgespanntes Netz von Vertriebsniederlassungen in 45 Ländern und ist in mehr als 100 Ländern rund um den Globus vertreten.

Unsere Produkte decken nahezu alle Anforderungen eines professionellen Reinigungsanwenders ab. Die Hauptproduktlinien sind Bodenreinigungs- und Bodenpflegegeräte, wie professionelle Scheuersaugmaschinen und Kehrmaschinen, Sauger, Hochdruckreiniger sowie Außenreinigungstechnik. Unsere Produkte sind für ihre hohe Qualität und Zuverlässigkeit bekannt. Bei Nilfisk wissen wir aber, dass nicht nur das Produkt, sondern auch die von uns angebotenen Serviceleistungen darüber entscheiden, ob unsere Kunden zufrieden sind und sich wohl fühlen.

Ihr Nilfisk Fachhändler berät Sie gerne:

Wir bieten unseren Kunden Reinigungslösungen, die gleichermaßen auf Effizienz und die Verbesserung der Nachhaltigkeit unserer Branche ausgerichtet sind. Im Vordergrund stehen für uns hierbei die Senkung Ihrer Gesamtbetriebskosten und die Maximierung Ihrer Investitionsrendite. Dafür entwickeln wir produktive, anwenderfreundliche und zuverlässige Produkte mit verbesserter Umweltbilanz – die weniger Energie, Wasser und Reinigungsmittel benötigen. Wenn wir den Ressourcenverbrauch verringern, nützt das Ihnen und der Umwelt.

Als Ihr professioneller Geschäftspartner müssen wir unser Geschäft fortlaufend innovativ weiterentwickeln, um Ihres zu stärken. Das ist das Versprechen, das Nilfisk Ihnen als Ihr bewährter Partner gibt.

Weitere Informationen finden Sie unter www.nilfisk.de.

Nilfisk Kundencenter
Tel. +49 (0)7306 72-444
Montag bis Freitag 7.30–17.00 Uhr
Fax +49 (0)180 5 37 37 38
(0,14 €/Min. aus dem dt. Festnetz)
info.de@nilfisk.com
auftrag.de@nilfisk.com
www.nilfisk.de



Nilfisk GmbH
Guido-Oberdorfer-Straße 2–10
89287 Bellenberg