



Saugen

Übersicht Produkte und Anwendungen	298
------------------------------------	-----

Absaugmobile CLEANTEC kompakt	CT 17, CTL SYS, CTL MINI, CTL MIDI	302
-------------------------------	------------------------------------	-----

Absaugmobile CLEANTEC	CT 26/36/48	306
-----------------------	-------------	-----

Absaugmobile CLEANTEC AUTOCLEAN	CT 26/36/48 AC, CT 36 AC PLANEX, CT 26/36 AC HD	308
---------------------------------	---	-----

Spezialsauger CLEANTEC	CT 48 EC, CT 48 EC/B22, CTH 26/48	311
------------------------	-----------------------------------	-----

Zubehör und Verbrauchsmaterial	314
--------------------------------	-----

Das Festool System

Saugen

Übersicht Produkte und Anwendungen

Seite 302 — 303 — 304 — 305 — 306 — 306

Kompakt, aber dennoch groß. Leicht, aber dennoch kraftvoll. Ob auf der Baustelle oder in der Werkstatt – Absaugmobile von Festool sind auf jede Herausforderung vorbereitet.

CT 17

CTL SYS

CTL MINI

CTL MIDI

CTL 26/36

CTM 26/36



Anwendungen

Absaugmobile CLEANTEC kompakt

Absaugmobile CLEANTEC

Einsatzbereich

Montage (geringer Staubanfall, grobe Stäube)

Werkstatt, Industrie

Baustelle, Trockenbau (großer Staubanfall, Feinstäube)

Zone 22

Anwendung

Absaugung von Elektrowerkzeugen

Absaugung Druckluftwerkzeuge (LE-Varianten)

Reinigungsarbeiten

Dauereinsatz im Industriebereich

Spezielle Ausstattungsmerkmale

Modular aufrüstbar mit 2. Steckdose/ Druckluft Modul

Vollautomatische Hauptfilterabreinigung AUTOCLEAN

Kombination mit ASA/EAA

Staubtyp

Holzstäube

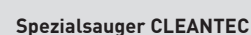
Mineralische, quarzhaltige Stäube

Aluminium-, Pulverlack- und Polyurethanstäube

Krebserregende Stäube und Asbest

Technische Daten

Leistungsaufnahme [W]	400 – 1.200	1.000	400 – 1.200	400 – 1.200	350 – 1.200	350 – 1.200
Max. Volumenstrom [l/min]	3.700	3.000	3.700	3.700	3.900	3.900
Max. Unterdruck [Pa]	24.000	20.000	24.000	24.000	24.000	24.000
Max. Behälter-/Filtersackvolumen [l]	17/17	4,5/3,5	10/7,5	15/12,5	26/24 / 36/34	26/24 / 36/34
Abmessungen [L x B x H] [mm]	445 x 380 x 485	396 x 296 x 270	430 x 330 x 422	430 x 330 x 470	630 x 365 x 540 630 x 365 x 596	630 x 365 x 540 630 x 365 x 596
Gewicht [kg]	9,4	6,9	8,7	9,0	13,9 / 14,4	13,9 / 14,4



☐ geeignet

	350 – 1.200	350 – 1.200	350 – 1.200	350 – 1.200	350 – 1.200	150 – 1.100	150 – 1.100	350 – 1.000
	3.900	3.900	3.900	3.900	3.900	3.400	3.400	3.900
	24.000	24.000	24.000	24.000	24.000	23.000	23.000	24.000
	48/46	26/24 / 36/34 / 48/46	26/24 / 36/34 / 48/46	36/34	26/24 / 36/34	48/46	48/46	26/24 / 48/46
	740 x 406 x 1.005	630 x 365 x 540 630 x 365 x 596 740 x 406 x 1.005	630 x 365 x 540 630 x 365 x 596 740 x 406 x 1.005	630 x 365 x 596	673 x 365 x 455 673 x 365 x 522	630 x 406 x 640	630 x 406 x 640	630 x 365 x 540 740 x 406 x 1.005
	18,8	14,7 / 15,2 / 19,6	14,7 / 15,2 / 19,6	15,2	14,5 / 15,2	17,9	18,6	13,9 / 18,8

Saugen

Unsere Empfehlung: Setzen Sie auf Staubabsaugung.

Unsere dringende Empfehlung: Setzen Sie bei der Staubabsaugung auf den richtigen Sauger.

Beim Arbeiten in staubhaltiger Umgebung, ganz besonders beim Umgang mit stauberzeugenden Werkzeugen, geht es vor allem um eines: Ihre Gesundheit! Dabei hängt die Schädlichkeit des Staubes zum einen von der Größe der Staubpartikel ab und zum anderen von der Menge und Dauer, in der die Stoffe auf die Lunge einwirken.

Das Tückische daran – je kleiner die Staubpartikel sind, desto tiefer können sie in das Lungengewebe eindringen. Feinstäube sind daher wesentlich belastender für die Atemwege. Und viele davon werden sogar als besonders gesundheitsgefährdend eingestuft.

Kristallines Siliziumdioxid beispielsweise wird in enge Verbindung mit der Entstehung von Lungenkrebs gebracht. Sorgen Sie deshalb im Interesse Ihrer eigenen Gesundheit beim Umgang mit mineralischen Stäuben, die zwangsläufig quarzhaltige Substanzen enthalten, für eine saubere Atemluft und arbeiten Sie mit einem geprüften und zugelassenen Absauggerät bzw. einem Sicherheitssauger.

Detaillierte Auskünfte sowie Mitteilungen und speziell aufbereitete Stofflisten über Arbeitsplatzgrenzwerte (AGW) erhalten Sie von Ihrer Berufsgenossenschaft.



CTL MINI/MIDI
CTL 26/36/48/
48 EC

Die Spezialisten für Stäube mit
AGW > 1 mg/m³.



CTM 26/36/48/
48 EC

Die Spezialisten für Stäube mit
AGW ≥ 0,1 mg/m³.
Für quarzhaltige, mineralische
Stäube und Holzstäube.



CTH 26/48

Die Spezialisten für Stäube mit
AGW > 0,1 mg/m³.
Für krebserzeugende und
pathogene Stäube, z.B. Asbest
und Schimmel.



CTL 48 LE EC/B 22
CTM 48 LE EC/B 22

Spezialisiert auf die
Absaugung von brennbaren
und explosiven Stäuben.

Staubklassen nach EN 60335-2-69, Anhang AA

	Geeignet	Max. Durchlassgrad (Prüfung)	Entsorgung	Kontaminierungsgefahr
L (Low)	- Stäube mit AGW > 1 mg/m ³	1 % (Filtermaterial)		
M (Medium)	- Stäube mit AGW ≥ 0,1 mg/m ³ - mineralische Stäube - Holzstäube	0,1 % (Gesamtgerät inkl. Polsternägelpfung)	staubarm	Verschlusskappe für Transport
H (High)	- Stäube mit AGW > 0,1 mg/m ³ - krebserzeugende Stäube - Stäube mit Krankheitserregern	0,005 % (Gesamtgerät inkl. Polsternägelpfung)	staubfrei	Verschlusskappe für Transport

So wichtig wie die Luft zum Atmen. 3 gute Gründe fürs Arbeiten mit Absaugung.

1. Beginnen wir mit dem Wichtigsten zuerst: Ihrer Gesundheit. Denn Absaugmobile garantieren die Aufnahme von bis zu 99,995% der Stäube, die beim klassischen Schleifen, Sägen oder Fräsen entstehen. In anderen Worten, was sonst über die Atemwege in die Lunge gelangt, landet so direkt in einem großzügig dimensionierten Auffangbehälter.
2. Ein schöner Nebeneffekt: Absaugmobile freuen auch Ihre Kunden. Durch ein Arbeitsumfeld, das sich so sauber gestaltet wie Ihr Arbeitsergebnis. Und das hinterlässt nicht nur einen bleibenden Eindruck, sondern führt auch zu einer höheren Weiterempfehlungsrate.
3. Und nicht zuletzt: Die deutlich längere Laufzeit Ihrer Elektrowerkzeuge. Denn auch hier gilt: Was bereits abgesaugt ist, kann sich nicht mehr im Motor oder auf Kontakten festsetzen.

Volle Volumenausnutzung

Eine durchdachte Behältergeometrie mit genau abgestimmtem SELF-CLEAN Filtersack und platzsparendem Flachfilter ergeben zusammen ein Nettovolumen, das nahezu exakt dem Bruttovolumen entspricht.



SYS-Dock

Einfacher Transport, mehr Ordnung und unendlich flexibel. Das SYS-Dock zum sicheren Ankoppeln von SYSTAINER, SORTAINER und SYS-ToolBox.



Schlauchdepot

Das integrierte Schlauchdepot macht lästige Außenhaken überflüssig und schützt Saugschlauch und Netzkabel vor Beschädigungen. Der im Depot „geparkte“ Saugschlauch garantiert den kompakten und sauberen Transport.




AUTOCLEAN Technologie

Weniger Reinigungsaufwand bei konstanter Saugleistung. Die automatische Abreinigung AUTOCLEAN ersetzt die manuelle Reinigung des Hauptfilters. Die Abreinigungsintervalle können stufenlos und bedarfsgerecht definiert werden und garantieren dadurch eine gleichmäßig hohe Saugkraft.



Besser im System

Festool Absaugmobile sind integrierter Bestandteil des Systemgedankens und so perfekt auf die Festool Elektro- und Druckluftwerkzeuge abgestimmt. Sie schalten sich automatisch mit der Inbetriebnahme des Werkzeugs zu. Viele Absaugmobile können optional mit Schubbügel oder Werkzeughalter erweitert werden oder werden in Kombination mit Work- oder Toolcenter zur mobilen Arbeitsstation.



Saugen

Absaugmobil CLEANTEC CT 17



CLEANTEC CT 17



Eine saubere Sache.

Ideal zur Reinigung von Büro, Garage, KFZ und Baustelle. Auch zum Aufsaugen von Wasser geeignet.

Die Spezialisten für Reinigungsarbeiten.

- ▶ Maximal nutzbares Volumen mit Filtersack durch innovatives Konstruktionsprinzip
- ▶ Hohe Saugleistung und Volumenstrom durch einstufige Hochleistungsturbine
- ▶ Blasfunktion mit Verschlusskappe an der Gehäuserückseite
- ▶ Elektronische Niveauekontrolle zum Saugen von Flüssigkeiten

Technische Daten

Leistungsaufnahme (W)	400 – 1.200
Max. Volumenstrom (l/min)	3.700
Max. Unterdruck (Pa)	24.000
Filteroberfläche (cm ²)	4.600
Netzanschlusskabel (m)	5,5
Max. Behälter-/Filtersackvolumen (l)	17/17
Abmessungen (L x B x H) (mm)	445 x 380 x 485
Max. Anschlusswert Gerätesteckdose (W)	2.400
Gewicht (kg)	9,4



■ = Electronic

Lieferumfang	UVP €* 301,07	Bestell-Nr.
doppelwandiger Filtersack, Saugschlauch Ø 27 mm x 3,5 m mit drehbaren Anschlussmuffen, im Karton		
CT 17 E	253,00	767992
CT 17 E-Set BA	299,00	768943
Reinigungsset D36 BA-RS	355,81	
CT 17 E-Set BU	299,00	768944
Reinigungsset D36 BU-RS	355,81	

* Unverbindliche Preisempfehlung des Herstellers. Preise des Händlers können abweichen.
Zzgl. Mehrwertsteuer.
Inkl. Mehrwertsteuer.

Systemzubehör ab Seite 316





CTL SYS

Der Sauger im Systainer-Format.

- ▶ Extrem klein, leicht und kompakt im Systainerformat für maximale Mobilität
- ▶ Komfortabler Transport egal ob mit Tragegriff oder Tragegurt
- ▶ Dank integriertem Schlauch-, Kabel- und Düsendepot ist immer gleich alles mit dabei
- ▶ Mit T-LOC koppelbar im Systainer-System für optimale Arbeitsplatzorganisation

Technische Daten

Leistungsaufnahme [W]	1.000
Max. Volumenstrom [l/min]	3.000
Max. Unterdruck [Pa]	20.000
Filteroberfläche [cm²]	5.357
Netzanschlusskabel, gummiisoliert [m]	5
Max. Behälter-/Filtersackvolumen [l]	4,5/3,5
Abmessungen [L x B x H] [mm]	396 x 296 x 270
Max. Anschlusswert Gerätesteckdose [W]	1.200
Gewicht [kg]	6,9



■ = Electronic

Lieferumfang	UVP €* 318,00 378,42	Bestell-Nr. 584173
CTL SYS Filtersack montiert, Saugschlauch Ø 27 x 3 m-AS mit Winkeldrehausgleich saugerseitig, Schlauchdepot, Sys-Dock mit T-LOC Funktion, Polsterdüse D 36 PD, Fugendüse D 36 FD-150, Tragegurt SYS-CT, im Karton		



09

Kleiner war sauber noch nie.

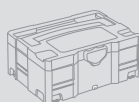
Idealer Sauger für den schnellen und mobilen Einsatz bei kleineren Montage- und Servicearbeiten: sehr kompakt, leicht, leise und koppelbar im Systainer-System. Der Systainer-Sauger ist für Reinigungsarbeiten mit kleinem Staub- und Schmutzvolumen bestens geeignet. Für Stäube der Staubklasse L.

* Unverbindliche Preisempfehlung des Herstellers. Preise des Händlers können abweichen.
Zzgl. Mehrwertsteuer.
Inkl. Mehrwertsteuer.

Systemzubehör
ab Seite 316



SYSTAINER
ab Seite 406



Saugen

Absaugmobil CLEANTEC CTL MINI



CLEANTEC CTL MINI



Ideal für unterwegs.

Mit geringem Gewicht und kompakten Abmessungen ist der CTL MINI leicht zu transportieren und damit die erste Wahl für Montagearbeiten. Der kompakte Nass-/Trockensauger ist für Reinigungsarbeiten mit kleinem bis mittlerem Staub- und Schmutzvolumen bestens geeignet. Für Stäube der Staubklasse L.

Der kleine Montagesauger mit 10 l Behältervolumen.

- ▶ Sehr leicht und kompakt, für einfachen Transport
- ▶ Mehr Ordnung dank Schlauchdepot für sichere Unterbringung von Schlauch und Kabel
- ▶ Starke Saugleistung durch kompakte Hochleistungsturbine und konisch verlaufenden Saugschlauch
- ▶ SYSTAINER sind mit dem Sys-Dock blitzschnell befestigt

Technische Daten

Leistungsaufnahme (W)	400 – 1.200
Max. Volumenstrom (l/min)	3.700
Max. Unterdruck (Pa)	24.000
Filteroberfläche (cm²)	5.000
Netzanschlusskabel, gummiisoliert (m)	7,5
Max. Behälter-/Filtersackvolumen (l)	10/7,5
Abmessungen (L x B x H) (mm)	430 x 330 x 422
Max. Anschlusswert Gerätesteckdose (W)	2.400
Gewicht (kg)	8,7



□ = Electronic

Lieferumfang	UVP €* 441,49	Bestell-Nr. 584150
CTL MINI Filtersack montiert, Saugschlauch Ø 27/32 x 3,5 m-AS mit Winkeldreh- ausgleich saugerseitig, Schlauchdepot, Sys-Dock mit T-LOC Funktion, im Karton	371,00	

* Unverbindliche Preisempfehlung des Herstellers. Preise des Händlers können abweichen.
Zzgl. Mehrwertsteuer.
Inkl. Mehrwertsteuer.

Systemzubehör ab Seite 316





CLEANTEC CTL MIDI

Der kompakte Montagesauger mit 15 l Behältervolumen.

- ▶ Sehr leicht und kompakt, für einfachen Transport
- ▶ Mehr Ordnung dank Schlauchdepot für sichere Unterbringung von Schlauch und Kabel
- ▶ Starke Saugleistung durch kompakte Hochleistungsturbine und konisch verlaufenden Saugschlauch
- ▶ SYSTAINER sind mit dem Sys-Dock blitzschnell befestigt

Technische Daten

Leistungsaufnahme [W]	400 – 1.200
Max. Volumenstrom [l/min]	3.700
Max. Unterdruck [Pa]	24.000
Filteroberfläche [cm²]	5.000
Netzanschlusskabel, gummiisoliert [m]	7,5
Max. Behälter-/Filtersackvolumen [l]	15/12,5
Abmessungen [L x B x H] [mm]	430 x 330 x 470
Max. Anschlusswert Gerätesteckdose [W]	2.400
Gewicht [kg]	9,0



■ = Electronic

Lieferumfang	UVP €* 404,00 480,76	Bestell-Nr. 584159
CTL MIDI Filtersack montiert, Saugschlauch Ø 27/32 x 3,5 m-AS mit Winkeldreh- ausgleich saugerseitig, Schlauchdepot, Sys-Dock mit T-LOC Funktion, im Karton		



Außen klein, innen groß.

Der CTL MIDI ist der ideale Begleiter für Montage-, Einbau- oder Renovierungsarbeiten. Der kompakte Nass-/Trockensauger mit 15 l Behältervolumen ist für Reinigungsarbeiten mit kleinem bis mittlerem Staub- und Schmutzvolumen bestens geeignet. Für Stäube der Staubklasse L.

* Unverbindliche Preisempfehlung des Herstellers. Preise des Händlers können abweichen.
Zzgl. Mehrwertsteuer.
Inkl. Mehrwertsteuer.

Systemzubehör
ab Seite 316



Saugen

Absaugmobile CLEANTEC CT 26 / CT 36



CLEANTEC CT 26 / CT 36



Allrounder in perfekter Größe.

Kompakt, aber dennoch groß. Leicht, aber dennoch kraftvoll. Ob auf der Baustelle oder in der Werkstatt – durch ihre ausgefeilte Behältergeometrie bieten die CLEANTEC CT 26/36 viel Volumen bei kleinen Ausmaßen.



Wahre Größe kommt von innen.

- ▶ Optimale Ausnutzung des Behältervolumens – das Bruttovolumen entspricht dem Nettovolumen
- ▶ Für jede Anforderung: individuell aufrüstbar mit zusätzlicher Steckdose oder Druckluftmodul
- ▶ Konstant hohe Saugleistung durch kompakte Hochleistungsturbine
- ▶ Antistatik-Funktion gegen statische Aufladung beim Arbeiten

Technische Daten

	CT 26	CT 36
Leistungsaufnahme [W]	350 – 1.200	350 – 1.200
Max. Volumenstrom [l/min]	3.900	3.900
Max. Unterdruck [Pa]	24.000	24.000
Filteroberfläche [cm ²]	6.318	6.318
Netzanschlusskabel, gummiisoliert [m]	7,5	7,5
Max. Behälter-/Filtersackvolumen [l]	26/24	36/34
Abmessungen [L x B x H] [mm]	630 x 365 x 540	630 x 365 x 596
Max. Anschlusswert Gerätesteckdose [W]	2.400	2.400
Gewicht [kg]	13,9	14,4



■ = Electronic

Lieferumfang

SELF-CLEAN-Filtersack, Saugschlauch Ø 27 x 3,5 m-AS, Schlauchdepot, Kabelaufwicklung, im Karton

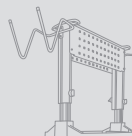
	UVP €*	Bestell-Nr.
CTL 26 E	553,00	583490
Sys-Dock mit T-LOC Funktion	658,07	
CTL 26 E SD	593,00	584049
Sys-Dock mit T-LOC Funktion, mit 2. Steckdose mit Dauerstrom	705,67	
CTL 26 E SD E/A	593,00	584050
Sys-Dock mit T-LOC Funktion, mit 2. Steckdose mit Ein-/Ausschalt-automatik	705,67	
CTL 36 E	671,00	583491
Sys-Dock mit T-LOC Funktion	798,49	
CTL 36 LE	855,00	583846
Druckluftmodul, Sys-Dock mit T-LOC Funktion	1.017,45	
CTM 26 E	742,00	583848
Verschlussdeckel für Ansaugstutzen, Sys-Dock	882,98	
CTM 36 E	855,00	584000
Verschlussdeckel für Ansaugstutzen, Sys-Dock	1.017,45	
CTM 36 LE	1.035,00	584002
Verschlussdeckel für Ansaugstutzen, Sys-Dock, Druckluftmodul	1.231,65	

* Unverbindliche Preisempfehlung des Herstellers. Preise des Händlers können abweichen.
Zzgl. Mehrwertsteuer.
Inkl. Mehrwertsteuer.

Systemzubehör ab Seite 316



Workcenter WCR 1000 ab Seite 389





CLEANTEC CT 48



Da steckt mehr drin.

- Großes Fassungsvermögen für große Staubmengen und grobe Späne
- Konstant hohe Saugleistung durch kompakte Hochleistungsturbine
- Antistatik-Funktion gegen statische Aufladung beim Arbeiten
- Für jede Anforderung: individuell aufrüstbar mit zusätzlicher Steckdose oder Druckluftmodul

Technische Daten

Leistungsaufnahme [W]	350 – 1.200
Max. Volumenstrom [l/min]	3.900
Max. Unterdruck [Pa]	24.000
Filteroberfläche [cm²]	6.318
Netzanschlusskabel, gummiisoliert [m]	7,5
Max. Behälter-/Filtersackvolumen [l]	48/46
Abmessungen (L x B x H) [mm]	740 x 406 x 1.005
Max. Anschlusswert Gerätesteckdose [W]	2.400
Gewicht [kg]	18,8



■ = Electronic

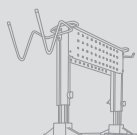
Lieferumfang	UVP €* Best.-Nr.	Bestell-Nr.
SELF-CLEAN-Filterbeutel, Saugschlauch Ø 27 x 3,5 m-AS, Schlauchdepot, Sys-Dock, Kabelaufwicklung, Schubdügel, im Karton		
CTL 48 E	771,00 917,49	584070
CTM 48 E	946,00 1.125,74	584080
Verschlussdeckel für Ansaugstutzen		

* Unverbindliche Preisempfehlung des Herstellers. Preise des Händlers können abweichen.
Zzgl. Mehrwertsteuer.
Inkl. Mehrwertsteuer.

Systemzubehör ab Seite 316



Workcenter WCR 1000 ab Seite 389



CT Absaugarm ab Seite 324



Für den Einsatz in der Werkstatt.

Mit seinem Behältervolumen von 48 Litern eignet sich der CT 48 ideal für die Werkstatt zur Aufnahme großer Staubmengen. Als CTL und CTM für Staubklassen L und M geeignet.

Saugen

Absaugmobile CLEANTEC
CT 26 AC / CT 36 AC / CT 48 AC



CLEANTEC
CT 26 AC / 36 AC / 48 AC



Die Waffe gegen zugesetzte Filter.

Wir haben etwas gegen zugesetzte Filter: den CLEANTEC AC. Seine automatische Filterabreinigung hält den Filter frei und die Saugleistung konstant hoch. Jederzeit kann eine Sofortabreinigung ausgelöst werden.

Freier Filter. Ganz automatisch.

- ▶ Automatische Hauptfilterabreinigung AUTOCLEAN mit stufenlos einstellbaren Abreinigungsintervallen
- ▶ Noch stärkere Abreinigung mit dem Verschluss-Schieber ComfortClean (Zubehör)
- ▶ Konstant hohe Saugleistung durch kompakte Hochleistungsturbine
- ▶ Antistatik-Funktion gegen statische Aufladung beim Arbeiten

Technische Daten	CT 26 AC	CT 36 AC	CT 48 AC
Leistungsaufnahme [W]	350 – 1.200	350 – 1.200	350 – 1.200
Max. Volumenstrom [l/min]	3.900	3.900	3.900
Max. Unterdruck [Pa]	24.000	24.000	24.000
Filteroberfläche [cm²]	6.318	6.318	6.318
Netzanschlusskabel, gummiisoliert [m]	7,5	7,5	7,5
Max. Behälter-/Filtersackvolumen [l]	26/24	36/34	48/46
Abmessungen [L x B x H] [mm]	630 x 365 x 540	630 x 365 x 596	740 x 406 x 1.005
Max. Anschlusswert Gerätesteckdose [W]	2.400	2.400	2.400
Gewicht [kg]	14,7	15,2	19,6



□ = Electronic

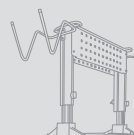
Lieferumfang	UVP €*	Bestell-Nr.
High Performance Hauptfilter, SELFCLEAN-Filtersack, Entsorgungssack, Saugschlauch Ø 27 x 3,5 m-AS, Schlauchdepot, Kabelaufwicklung, im Karton		
CTL 26 E AC	652,00	584017
Sys-Dock mit T-LOC Funktion	775,88	
CTM 26 E AC	836,00	584032
Verschlussdeckel für Ansaugstutzen, Sys-Dock	994,84	
CTL 36 E AC	770,00	584025
Sys-Dock mit T-LOC Funktion	916,30	
CTM 36 E AC	948,00	584035
Verschlussdeckel für Ansaugstutzen, Sys-Dock	1.128,12	
CTL 48 E AC	865,00	584085
Sys-Dock, Schubbügel	1.029,35	
CTM 48 E AC	1.041,00	584095
Verschlussdeckel für Ansaugstutzen, Sys-Dock, Schubbügel	1.238,79	

* Unverbindliche Preisempfehlung des Herstellers. Preise des Händlers können abweichen.
Zzgl. Mehrwertsteuer.
Inkl. Mehrwertsteuer.

Systemzubehör ab Seite 316



Workcenter WCR 1000 ab Seite 389





CLEANTEC CT 36 AC PLANEX

Ideal für den Einsatz im Trockenbau.

- ▶ Das perfekte Absaugmobil für den Langhalsschleifer PLANEX
- ▶ Automatische Hauptfilterabreinigung AUTOCLEAN
- ▶ Konstant hohe Saugleistung durch kompakte Hochleistungsturbine
- ▶ Antistatik-Funktion gegen statische Aufladung beim Arbeiten

Technische Daten

Leistungsaufnahme [W]	350 – 1.200
Max. Volumenstrom [l/min]	3.900
Max. Unterdruck [Pa]	24.000
Filteroberfläche [cm²]	6.318
Netzanschlusskabel, gummiisoliert [m]	7,5
Max. Behälter-/Filtersackvolumen [l]	36/34
Abmessungen [L x B x H] [mm]	630 x 365 x 596
Max. Anschlusswert Gerätesteckdose [W]	2.400
Gewicht [kg]	15,2



■ = Electronic

Lieferumfang	UVP €* Best.-Nr.	Bestell-Nr.
High Performance Hauptfilter, SELF-CLEAN-Filter, Entsorgungssack, Saugschlauch knickfest D36x3,5-AS/LHS 225, Verschlusschieber ComfortClean, Schlauchdepot, Werkzeughalter PLANEX, Kabelaufwicklung, im Karton		
CTL 36 E AC-PLANEX	817,00 972,23	584116
CTM 36 E AC-PLANEX	994,00 1.182,86	584059

* Unverbindliche Preisempfehlung des Herstellers. Preise des Händlers können abweichen.
Zzgl. Mehrwertsteuer.
Inkl. Mehrwertsteuer.

Systemzubehör
ab Seite 316



PLANEX LHS 225
ab Seite 92



Unser Beitrag zur Arbeitszeitverkürzung.

Je schneller ein Schleifgerät arbeitet, desto leistungstärker muss das passende Absaugmobil sein. Der kraftvolle CT 36 AC PLANEX ist exakt auf die extreme Abtragsleistung des Langhalsschleifers PLANEX ausgelegt. Mit Werkzeughalter, knickfestem Schlauch und serienmäßigem Verschluss-Schieber ComfortClean für noch stärkere Filterabreinigung. Das Resultat: perfekte Ergebnisse in Höchstgeschwindigkeit.

Saugen

Absaugmobil CLEANTEC CT 26 AC HD / CT 36 AC HD

CLEANTEC CT 26 AC HD / 36 AC HD



Der Typ fürs Grobe.

Erst bei richtig viel Staub, wie er z.B. bei Arbeiten mit Sanierungsfräsen und Diamant-schleifern anfällt, ist der CT 26/36 AC HD in seinem Element. Die automatische Hauptfilterabreinigung spült den Hauptfilter regelmäßig frei und sorgt damit für konstant hohe Saugleistung.

Der Baustellensauger mit automatischer Abreinigung.

- ▶ Konstant hohe Saugleistung durch automatische Abreinigung
- ▶ Extrem robuste Konstruktion mit großen Rädern und Stahlachse für den Einsatz auf der Baustelle
- ▶ Optimal auf Elektrowerkzeuge abgestimmt durch Gerätesteckdose und Einschaltautomatik mit Anlauf- und Abschaltverzögerung sowie stufenloser Saugkraftregulierung
- ▶ Große Ablage- und Abstellfläche für Elektrowerkzeuge und Systainer

Technische Daten	CT 26 AC HD	CT 36 AC HD
Leistungsaufnahme [W]	350 – 1.200	350 – 1.200
Max. Volumenstrom [l/min]	3.900	3.900
Max. Unterdruck [Pa]	24.000	24.000
Filteroberfläche [cm ²]	6.318	6.318
Netzanschlusskabel, gummiisoliert [m]	7,5	7,5
Max. Behälter-/Filtersackvolumen [l]	26/24	36/34
Abmessungen [L x B x H] (mm)	673 x 365 x 455	673 x 365 x 522
Max. Anschlusswert Gerätesteckdose [W]	2.400	2.400
Gewicht [kg]	14,5	15,2



■ = Electronic

Lieferumfang	UVP €* Best.-Nr.	Bestell-Nr.
High Performance Hauptfilter, SELFCLEAN-Filtersack, Entsorgungssack, Saugschlauch Antistatik Ø 36/32 mm x 3,5 m AS mit drehbaren Anschlussmuffen, Verschlusschieber ComfortClean, Zubehörbox, im Karton		
CTL 26 E AC HD	632,00 752,08	574865
CTL 36 E AC HD	750,00 892,50	584167
CTM 36 E AC HD	929,00 1.105,51	584171

* Unverbindliche Preisempfehlung des Herstellers. Preise des Händlers können abweichen.
Zzgl. Mehrwertsteuer.
Inkl. Mehrwertsteuer.

Systemzubehör
ab Seite 316



Renovierungsfräsen
ab Seite 346





Bürstenloser EC-TEC Motor
für lange Lebensdauer
und hohen Wirkungsgrad



CLEANTEC CT 48 EC

Geschaffen für industriellen Dauereinsatz.

- ▶ Ausdauernd stark durch EC-TEC Antrieb, mit mehrfach längerer Lebensdauer als ein Universalmotor
- ▶ Mit Saugkraftregulierung, flexibel einstellbar auf jede Arbeitssituation
- ▶ Antistatik-Funktion gegen statische Aufladung beim Arbeiten
- ▶ Mit integriertem Anschluss für EAA und Druckluftwerkzeuge

Technische Daten

Leistungsaufnahme [W]	150 – 1.100
Max. Volumenstrom [l/min]	3.400
Max. Unterdruck [Pa]	23.000
Filteroberfläche [cm²]	6.318
Netzanschlusskabel, gummiisoliert [m]	7,5
Max. Behälter-/Filtersackvolumen [l]	48/46
Abmessungen [L x B x H] [mm]	630 x 406 x 640
Max. Anschlusswert Gerätesteckdose [W]	2.400
Gewicht [kg]	17,9



■ = Electronic

Lieferumfang	UVP €* Best.-Nr.	Bestell-Nr.
SELCLEAN-Filtersack, Saugschlauch Ø 27 x 3,5 m-AS, Kabelaufwicklung, Druckluftmodul, im Karton		
CTL 48 E LE EC	1.475,00 1.755,25	584134
CTM 48 E LE EC	1.653,00 1.967,07	584132



09

Zuverlässig. Langlebig. Stark.

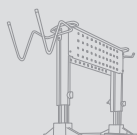
Harte Dauereinsätze sind sein Spezialgebiet – und die seines Antriebskonzepts EC-TEC, das mehr Zuverlässigkeit und Langlebigkeit garantiert. Für ausdauernde Absaugleistung bei der Bearbeitung von Kunststoff-, Keramik-, Holz- oder Lackoberflächen.

* Unverbindliche Preisempfehlung des Herstellers. Preise des Händlers können abweichen.
Zzgl. Mehrwertsteuer.
Inkl. Mehrwertsteuer.

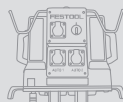
Systemzubehör ab Seite 316



Workcenter WCR 1000 ab Seite 389



Energie-/Absaugampel ab Seite 401



Saugen

Absaugmobil CLEANTEC CT 48 EC/B22



Bürstenloser EC-TEC Motor
für lange Lebensdauer
und hohen Wirkungsgrad



CLEANTEC CT 48 EC/B22



Für trockene und brennbare Stäube.

Der Spezialsauger CT 48 EC/B22 mit EC-TEC Antrieb ist auf Dauereinsätze vorbereitet. Der robuste ABS Kunststoffbehälter ist mit einem zusätzlichen Flammschutz versehen und eignet sich deshalb für die sichere Absaugung von Aluminium-, Papier-, Ruß- und Pulverlackstäuben bis hin zu glas- und kohleverstärkten Kunststoffen.

Für ein Höchstmaß an Sicherheit.

- ▶ Entspricht der ATEX-Richtlinie 94/9/EG für Zone 22 – trockene, brennbare Stäube an Maschinen und Geräten werden sicher beseitigt
- ▶ Ausdauernd stark durch EC-TEC Antrieb, mit mehrfach längerer Lebensdauer als ein Universalmotor
- ▶ Antistatik-Funktion gegen statische Aufladung beim Arbeiten
- ▶ Mit integriertem Anschluss für EAA und Druckluftwerkzeuge

Technische Daten

Leistungsaufnahme [W]	150 – 1.100
Max. Volumenstrom [l/min]	3.400
Max. Unterdruck [Pa]	23.000
Filteroberfläche [cm²]	6.318
Netzanschlusskabel, gummiisoliert [m]	7,5
Max. Behälter-/Filtersackvolumen [l]	48/46
Abmessungen (L x B x H) [mm]	630 x 406 x 640
Max. Anschlusswert Gerätesteckdose [W]	2.400
Gewicht [kg]	18,6



■ = Electronic

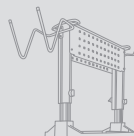
Lieferumfang	UVP €* Best.-Nr.	Bestell-Nr.
SELF-CLEAN-Filterbeutel, Saugschlauch Ø 27 x 3,5 m-AS, Kabelaufwicklung, Druckluftmodul, im Karton		
CTL 48 E LE EC/B22	2.065,00 2.457,35	584131
CTM 48 E LE EC/B22	2.241,00 2.666,79	584130

* Unverbindliche Preisempfehlung des Herstellers. Preise des Händlers können abweichen.
Zzgl. Mehrwertsteuer.
Inkl. Mehrwertsteuer.

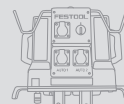
Systemzubehör ab Seite 316



Workcenter WCR 1000 ab Seite 389



Energie-/Absaugampel ab Seite 401





CLEANTEC CTH 26 / CTH 48



Keine Chance für gefährlichen Staub.

- ▶ Zulassung für Staubklasse H und Asbeststäube
- ▶ Sicher verschlossen – mit dem doppelagigen Sicherheitsfiltersack
- ▶ Konstant hohe Saugleistung durch kompakte Hochleistungsturbine
- ▶ Mit stufenloser Saugkraftregulierung und Antistatik-Funktion

Technische Daten	CTH 26	CTH 48
Leistungsaufnahme [W]	350 – 1.000	350 – 1.000
Max. Volumenstrom [l/min]	3.900	3.900
Max. Unterdruck [Pa]	24.000	24.000
Filteroberfläche [cm²]	6.318	6.318
Netzanschlusskabel, gummiisoliert [m]	7,5	7,5
Max. Behälter-/Filtersackvolumen [l]	26/24	48/46
Abmessungen (L x B x H) [mm]	630 x 365 x 540	740 x 406 x 1.005
Max. Anschlusswert Gerätesteckdose [W]	2.400	2.400
Gewicht [kg]	13,9	18,8



■ = Electronic

Der Spezialist für Härtefälle.

Asbest, Schimmel, Mineralfaserstäube, Blei, Kadmium, Nickel, Zinkchromat. Viele Gefahren – ein Gegner: der Spezialsauger CTH von Festool. Er lässt krebserzeugenden und krankheitserregenden Stäuben keine Chance. Mit 99,995 % Filter-Abscheidegrad stellen selbst Schimmel, Asbestsanierungen oder die Bearbeitung von Holz mit gefährlichen Holzschutzimprägnierungen kein Problem für die Gesundheit dar.

Lieferumfang	UVP €* Best.-Nr.	
Sicherheits- Filtersack, Saugschlauch Ø 27 x 3,5 m-AS, Schlauchdepot, Sys-Dock, Kabelaufwicklung, im Karton		
CTH 26 E / a	861,00 1.024,59	584139
CTH 48 E / a	1.066,00 1.268,54	584137
Schubbügel		

* Unverbindliche Preisempfehlung des Herstellers. Preise des Händlers können abweichen.
Zzgl. Mehrwertsteuer.
Inkl. Mehrwertsteuer.

Systemzubehör
ab Seite 316



Das Festool System.

Weil's einfach besser wird, wenn's wirklich passt: Deshalb sind Festool Absaugmobile mit integriertem Schlauchdepot, Sys-Dock zur Aufnahme der SYSTAINER und viele Modelle auch mit modularem Steckplatz ausgestattet. Optional erweitert werden können sie durch einen Schubbügel oder abnehmbaren Werkzeughalter. Darüber hinaus sind sie nicht nur kompatibel mit allen Festool Elektro- und Druckluftwerkzeugen, sondern auch das vielfältige Zubehör ist untereinander austauschbar.



Saugen

Zubehör und Verbrauchsmaterial

Reinigungssets	316
Saugschläuche und Schlauchmuffen	317
Rohre und Düsen	322
Module und Absaugarme	324
Filter und Filtersäcke	325
Zubehör CT und Druckluft	330



Saugen



Systemzubehör

CLEANTEC Reinigungssets

		Typ	UVP €* 16,54	Bestell-Nr.
	Düsen-Reinigungsset Fugendüse D 36 FD-210, Polsterdüse D 36 PD, Saugpinset D 36 SP, SB-verpackt	D 27 / D 36 D-RS	13,90	492392
	Standard-Reinigungsset Handrohr gebogen D 36 HR-K, Verlängerungsrohre D 36 VR-K, Bodendüse 4-teilig D 36 BD270, Fugendüse D 36 FD-210, Polsterdüse D 36 PD, im Karton	D 27 / D 36 S-RS	40,40 48,08	492389
	Profi-Reinigungsset Handrohr gebogen D 36 HR-M, Verlängerungsrohr Edelstahl 3-teilig D 36 VR-M3x, Teppichdüse D 36 TD, Fugendüse D 36 FD-210, im Karton	D 27 / D 36 P-RS	81,60 97,10	492390
	Kompakt-Reinigungsset Handrohr gebogen D 36 HR-K, Verlängerungsrohre D 36 VR-K, Bodendüse 4-teilig D 36 BD270, Fugendüse D 36 FD-210, Polsterdüse D 36 PD, im SYSTAINER SYS 1 T-LOC	D 27/D 36 K-RS-Plus	72,80 86,63	497697
	Handwerker-Reinigungsset Saugschlauch D 36 Antistatik, Handrohr gebogen D 36 HR-M, Verlängerungsrohr Edelstahl 3-teilig D 36 VR-M3x, Teppichdüse D 36 TD, Fugendüse D 36 FD-210, Polsterdüse D 36 PD, Saugpinset D 36 SP, im SYSTAINER SYS 5 T-LOC	D 36 HW-RS-Plus	220,10 261,92	497700
	Werkstatt-Reinigungsset Saugschlauch D 36 Antistatik, Handrohr gebogen D 36 HR-M, Verlängerungsrohr Edelstahl 3-teilig D 36 VR-M3x, Bodendüse D 36 BD 370, im SYSTAINER SYS 5 T-LOC	D 36 WB-RS-Plus	235,30 280,01	497701
	Universal-Reinigungsset Saugschlauch D 36, Handrohr gebogen D 36 HR-K, Verlängerungsrohre D 36 VR-K, Bodendüse D 36 BD300, Fugendüse D 36 FD-210, Saugpinset D 36 SP, Polsterdüse D 36 PD, im SYSTAINER SYS 5 T-LOC	D 36 UNI-RS-Plus	144,50 171,96	497702
	Grobschmutz-Reinigungsset Saugschlauch D 50x2,5m, Verlängerungsrohre D 50 VR-K, Bodendüse D 50 BD370, Quadratdüse D 50 QD, Saugpinset D 50 SP, Fugendüse D 50 FD, im Karton	D 50 GS-RS	110,00 130,90	454770
	Renovierungs-Reinigungsset Handrohr gebogen D 36 HR-M, Verlängerungsrohr Edelstahl 3-teilig D 36 VR-M3x, Teppichdüse D 36 TD, Fugendüse D 36 FD-210, Polsterdüse D 36 PD, im SYSTAINER SYS 2 T-LOC	D 36 RS-M-Plus	134,90 160,53	497698
	Boden-Reinigungsset Handrohr gebogen D 36 HR-M, Verlängerungsrohr Edelstahl 3-teilig D 36 VR-M3x, Bodendüse D 36 BD 370, im SYSTAINER SYS 2 T-LOC	D 36 BD 370 RS-Plus	201,90 240,26	497699
	Bau-Reinigungsset für alle CT (außer VCP 30 E) und VCP, Set Bau, Saugschlauch D 36/32 x 3 m, Handrohr gebogen D 36 HR-K, Verlängerungsrohre Edelstahl 2-teilig, Bodendüse 4-teilig D 36 BD270, Fugendüse D 36 FD-210, Saugpinset D 36 SP, im Karton	D36 BA-RS	120,20 143,04	767985
	Büro-Reinigungsset für alle CT (außer VCP 30 E) und VCP, Set Büro, Saugschlauch D 36/32 x 3 m, Handrohr gebogen D 36 HR-K, Verlängerungsrohre Edelstahl 2-teilig, Teppichdüse D 36 TD, Polsterdüse D 36 PD, Fugendüse D 36 FD-210, im Karton	D36 BU-RS	120,20 143,04	767987




Zubehör für Absaugmobile CT und Absauggeräte SR

CLEANTEC Saugschlauch Antistatik









	Typ	UVP €* 35,06 / 1 m 41,72 / 1 m	Bestell-Nr.
	Saugschlauch D 27/32 Antistatik für CTL MINI/MIDI, ab Bj. 09/2013, mit Winkel-Drehausgleich saugenseitig, temperaturbeständig bis +70°C, Ableitwiderstand (DIN IEC 312) <1 mΩ/m, Durchmesser 27/32 mm, Länge 3,5 m, im Karton	D 32/27x3,5m-AS 122,70 146,01	499742
	Saugschlauch D 27 Antistatik temperaturbeständig bis +70°C, Ableitwiderstand (DIN IEC 312) <1 mΩ/m, Durchmesser 27 mm, im Karton mit Drehausgleich und Anschlussmuffe, Länge 3,5 m	D 27x3,5m-AS 111,40 132,57 31,83 / 1 m 37,88 / 1 m	452878
	mit Drehausgleich und Anschlussmuffe, Länge 5 m	D 27x5m-AS 142,90 170,05 28,58 / 1 m 34,01 / 1 m	452880
	für CTL-SYS, mit Drehausgleich und Anschlussmuffe, Länge 3 m	D 27x3m-AS 92,90 110,55 30,97 / 1 m 36,85 / 1 m	500559
	Meterware (ohne Drehausgleich und Anschlussmuffe)	D 27 MW-AS 32,20 38,32	452384
	Saugschlauch D 36 Antistatik temperaturbeständig bis +70°C, Ableitwiderstand (DIN IEC 312) <1 mΩ/m, im Karton mit Drehausgleich und Anschlussmuffe, Durchmesser 36 mm, Länge 3,5 m	D 36x3,5m-AS 141,40 168,27 40,40 / 1 m 48,08 / 1 m	452882
	mit Drehausgleich und Anschlussmuffe, Durchmesser 36 mm, Länge 5 m	D 36x5m-AS 187,80 223,48 37,56 / 1 m 44,70 / 1 m	452884
	mit Drehausgleich und Anschlussmuffe, Durchmesser 36 mm, Länge 7 m	D 36x7m-AS 243,70 290,00 34,81 / 1 m 41,43 / 1 m	452886
	für Langhalsschleifer PLANEX, hochflexibel, knickfester Saugschlauch, Durchmesser 36 mm, Länge 3,5 m	D 36x3,5-AS/KS/LHS 225 152,60 181,59 43,60 / 1 m 51,88 / 1 m	496972
	Meterware (ohne Drehausgleich und Anschlussmuffe), Durchmesser 36 mm	D 36 MW-AS 40,40 48,08	452385
	für CT AC und VCP, für Arbeiten mit Sanierungsfräse und Reinigungsarbeiten, konisch, Durchmesser 36/32 mm, Länge 3,5 m	D 36/32x3,5m-AS 126,40 150,42 36,11 / 1 m 42,98 / 1 m	497925

Zubehör für Absaugmobile CT und Absauggeräte SR

CLEANTEC Saugschlauch Antistatik









	Typ	UVP €* 149,46	Bestell-Nr.
 Saugschlauch D 50 Antistatik temperaturbeständig bis +70°C, Ableitwiderstand (DIN IEC 312) <1 mΩ/m, Durchmesser 50 mm, im Karton mit 2x Drehausgleich, Länge 2,5 m	D 50x2,5m-AS	125,60 50,24 / 1 m 59,78 / 1 m	452888
	D 50x4m-AS	190,00 226,10 47,50 / 1 m 56,53 / 1 m	452890
	D 50 MW-AS	44,50 52,96	452386
 Saugschlauch plug it D 27/22 Antistatik glatt für alle Elektrowerkzeuge mit D27 und D36 Flansch (alle Festool Elektrowerkzeuge) und Reinigungszubehör, speziell für Schleifanwendungen geeignet, mit Drehausgleich und Anschlussmuffe mit Bajonettverschluss, temperaturbeständig bis +70°C, Ableitwiderstand (DIN IEC 312) <1 mΩ/m, Durchmesser 27/22 mm, im Karton Länge 3,5 m	D 27/22x3,5m-AS-GQ/CT	171,50 204,09 49,00 / 1 m 58,31 / 1 m	200041
	D 27/22x5m-AS-GQ/CT	222,60 264,89 44,52 / 1 m 52,98 / 1 m	201758
	D 32/22x10m-AS-GQ/CT	320,80 381,75 32,08 / 1 m 38,18 / 1 m	200051
 Saugschlauch plug it D 32/22 Antistatik glatt für alle Elektrowerkzeuge mit D27 und D36 Flansch (alle Festool Elektrowerkzeuge) und Reinigungszubehör, speziell für Schleifanwendungen geeignet, mit Drehausgleich und Anschlussmuffe mit Bajonettverschluss, temperaturbeständig bis +70°C, Ableitwiderstand (DIN IEC 312) <1 mΩ/m, Durchmesser 32/22 mm, Länge 10 m, im Karton			

CLEANTEC Saugschlauch

		Typ	UVP €* 39,27 6,60 / 1 m 7,85 / 1 m	Bestell-Nr.
	Saugschlauch D 21,5 zum direkten Anschluss (ohne Muffe) an den Handschleifklotz mit Absaugung, Durchmesser 21,5 mm, Länge 5 m, im Beutel	D21,5 x 5m HSK	33,00	495019
	Saugschlauch D 27 temperaturbeständig bis +70°C, Durchmesser 27 mm, im Karton mit Drehausgleich und Anschlussmuffe, Länge 3,5 m	D 27x3,5m	68,40 81,40 19,54 / 1 m 23,26 / 1 m	452877
	mit Drehausgleich und Anschlussmuffe, Länge 5 m	D 27x5m	77,20 91,87 15,44 / 1 m 18,37 / 1 m	452879
	Meterware (ohne Drehausgleich und Anschlussmuffe)	D 27 MW	20,70 24,63	452383
	Saugschlauch D 36 temperaturbeständig bis +70°C, Durchmesser 36 mm, im Karton mit Drehausgleich und Anschlussmuffe, Länge 3,5 m	D 36x3,5m	87,80 104,48 25,09 / 1 m 29,85 / 1 m	452881
	mit Drehausgleich und Anschlussmuffe, Länge 5 m	D 36x5m	113,40 134,95 22,68 / 1 m 26,99 / 1 m	452883
	mit Drehausgleich und Anschlussmuffe, Länge 7 m	D 36x7m	130,00 154,70 18,57 / 1 m 22,10 / 1 m	452885
	Meterware (ohne Drehausgleich und Anschlussmuffe)	D 36 MW	25,70 30,58 25,70 / 1 m 30,58 / 1 m	454157
	Saugschlauch D 36/32 für alle CT (außer VCP 30 E) und VCP, temperaturbeständig bis +70°C, mit EW-Muffe, drehbar, Durchmesser 36/32 mm, Länge 3 m, im Karton	D 36/32x3m	75,70 90,08 25,23 / 1 m 30,03 / 1 m	768114
	Saugschlauch D 50 temperaturbeständig bis +70°C, Meterware (ohne Drehausgleich und Anschlussmuffe), Durchmesser 50 mm, im Karton	D 50 MW	28,00 33,32	454158
	Adapterschlauch für CS 50, CS 70, CMS, für Y-Anschlussstück in Verbindung mit CTL MINI/MIDI, 0,5 m Schlauch D36 mit zwei Drehausgleichen und Verbindungsmuffe Antistatik D50/D50 VM-AS, Durchmesser min. 36 mm, im Karton	AD-D36/CS50/CS70/CMS	33,50 39,87	499196

Zubehör für Absaugmobile CT und Absauggeräte SR

CLEANTEC Schlauchmuffen

		Typ	UVP €* 26,18	Bestell-Nr.
	Drehausgleich Antistatik Schlauchmuffe für Anschluss am Einlassstutzen des Absauggerätes, Außen-Ø 58 mm, SB-verpackt			
	für Antistatik-Saugschlauch D 27	D 27 DAG-AS	22,00	452892
	für Antistatik-Saugschlauch D 36	D 36 DAG-AS	26,60 31,65	452894
				
	für Antistatik-Saugschlauch D 50	D 50 DAG-AS	31,80 37,84	452896
	Winkel-Drehausgleich Antistatik			
	für Antistatik-Saugschlauch D 22 und D 27 an CTL MINI und CTL MIDI bis Bj. 08/2013 und CTL SYS, im Beutel	D 27 DAG/90°-AS	22,30 26,54	456806
	für Antistatik-Saugschlauch D 27/32 an CTL MINI und CTL MIDI, ab Baujahr 09/2013, SB-verpackt	D 32/27 DAG/90°-AS	23,80 28,32	499907
	Anschlussmuffe Antistatik SB-verpackt			
	für alle Elektrowerkzeuge mit D27 und D36 Flansch (alle Festool Elektrowerkzeuge) und Reinigungszubehör, für alle D27 und D27/32 Saugschläuche, nicht geeignet für die GQ Varianten mit integriertem Plug it Kabel, die sichere Verbindung zwischen Absaugmobil und Elektrowerkzeug Dank Bajonettverschluss, für werkzeugseitigen Anschluss (Elektrowerkzeuge oder Saugdüse)	D 27 DM-AS/CT	15,70 18,68	500669
	für alle Elektrowerkzeuge mit D27 und D36 Flansch (alle Festool Elektrowerkzeuge) und Reinigungszubehör, speziell für die glatten Saugschläuche mit integriertem plug-it-Kabel, für werkzeugseitigen Anschluss (Elektrowerkzeuge oder Saugdüse), die sichere Verbindung zwischen Absaugmobil und Elektrowerkzeug Dank Bajonettverschluss	D 27/22 DM-AS/CT	15,70 18,68	500668
				
	für Saugschlauch D 36, für saugseitigen Anschluss (Elektrowerkzeug oder Saugdüse)	D 36 DM-AS	19,90 23,68	487721
	für Saugschlauch D 36/32, für saugseitigen Anschluss (Elektrowerkzeug oder Saugdüse)	D 36/32 DM-AS	19,90 23,68	499723

		Typ	UVP €* 18,56	Bestell-Nr.
	Reduziermuffe SB-verpackt			
	für Saugschlauch D 36, zum Reduzieren auf D 27 (maschinenseitig)	RM D36/27-AS	15,60 18,56	498528
	für alle VCP/CT, EW-seitig, Reduzierung Ø 36 auf 27 mm, Durchmesser 36 mm	DC-D 36/27-AS	21,60 25,70	768135
	Anschlussmuffe Antistatik für Langhalsschleifer PLANEX für Saugschlauch D 36, für Langhalsschleifer PLANEX, für saugseitigen Anschluss (Elektrowerkzeug oder Saugdüse), SB-verpackt	D 36 DM-AS-LHS 225	21,10 25,11	495013
	Absaugadapter zum Verbinden eines Saugschlauches D 50 mit Zubehör D 36, SB-verpackt	D 50/D 36 AS	14,40 17,14	452897
	Sternverteiler Antistatik für D 50/D 36/D 27, zum Anschluss von zwei Saugschläuchen, mit Verschlussstück, bei Saugern mit Zulassung für gesundheitsgefährdende Stäube ist ein gleichzeitiger Betrieb nicht zulässig, SB-verpackt	D 50 SV-AS/D 50 V	39,00 46,41	452898
	Verschlussstück für den Verschluss des Einlassstutzens, zur Nachrüstung für alle CTM Absaugmobile, SB-verpackt	D 50/V	15,40 18,33	452899
	Verbindungs-muffe Antistatik bei D 27/D 36-Schläuchen muss die Anschlussmuffe eines Schlauches gegen Dreh- ausgleich D 27/D 36 ausgetauscht werden, zum Verbinden von Saugschläuchen D 50 / D 36 / D 27, SB-verpackt	D 50/D 50 VM-AS	17,40 20,71	493047

Saugen





Systemzubehör

Zubehör für Absaugmobile CT und Absauggeräte SR



Rohre

		Typ	UVP €* 56,53	Bestell-Nr.
	Handrohr für D 27/D 36, SB-verpackt			
	Edelstahl, gebogen	D 36 HR-M	47,50	452900
	gebogen, Polypropylen (PP), mit Luftregulierungsschieber zur Saugkraftregulierung	D 36 HR-K	21,00 24,99	452901
Verlängerungsrohr				
	für D 27/D 36, Edelstahl, 3-teilig, SB-verpackt	D 36 VR-M 3x	55,30 65,81	452902
	für D 27/D 36, 3-teilig, Polypropylen (PP), SB-verpackt	D 36 VR-K 3x	23,60 28,08	452903
	für D 50, Aluminium eloxiert, 1-teilig, im Karton	D 50 VR-M	107,40 127,81	447599
	für D 50, Kunststoff, 2-teilig, im Karton	D 50 VR-K 2x	34,40 40,94	440412

Bodendüsen









		Typ	UVP €* 41,29	Bestell-Nr.
	Bodendüse			
	für D 27/D 36, Industrieausführung, Aluminium, mit 2 Laufrollen und 2 Bürststreifen-einsätzen, Breite 370 mm, im Karton	D 36 BD 370	134,80 160,41	452908
	für D 50, Industrieausführung, Aluminium, mit 2 Laufrollen und 2 Bürststreifen-einsätzen, Breite 450 mm, im Karton	D 50 BD 450	151,50 180,29	452910
	für D 27/D 36, Kunststoff, mit 2 Laufrollen und 2 Bürststreifeneinsätzen, Breite 300 mm, SB-verpackt	D 36 BD 300	34,70 41,29	452907
	für D 27/D 36, 4-teilig, Kunststoff mit 3 Wechseleinsätzen (Bürsten, Gummilippen, Teppich), Breite 270 mm, SB-verpackt	D 36 BD 270	31,40 37,37	452906

Teppich- und Kombisaugdüse

		Typ	UVP €* 56,53	Bestell-Nr.
	Teppichdüse für D 27/D 36, mit Gleitsohle, umschaltbar für Textilbeläge und Hartboden, Breite 292 mm, im Karton	D 36 TD	47,50	452911
	Turbinen-Kombisaugbürste für D 27/D 36, für Textilbelag/Hartboden, mit 4 Laufrollen, Bürstwalze über Ansaugluft angetrieben, Breite 270 mm, im Karton	D 36 TKB	122,00 145,18	450644

Zubehör für Absaugmobile CT

Spezialdüsen/-bürsten




		Typ	UVP €* 23,80	Bestell-Nr.
	Fugendüse Kunststoff, SB-verpackt			
	für D 27/D 36, Länge 300 mm	D 36 FD-300	7,50 8,93	452904
	für D 27/D 36, Länge 210 mm	D 36 FD-210	6,20 7,38	492391
	für D 27/D 36, für CTL-SYS, passend in die Zubehöraufbewahrung des CTL SYS, Länge 150 mm	D 36 FD-150	6,20 7,38	500593
	für D 50, Länge 200 mm	D 50 FD	20,00 23,80	452912
	Saugpinsel Kunststoff, SB-verpackt			
	für D 27/D 36, Durchmesser 70 mm	D 36 SP	10,50 12,50	440404
	für D 50, Durchmesser 85 mm	D 50 SP	28,30 33,68	440419
	Polsterdüse für CTL-SYS, für D 27/D 36, Kunststoff, mit Bürsteneinsatz, passend in die Zubehö- aufbewahrung des CTL SYS, Breite 120 mm, SB-verpackt	D 36 PD	8,10 9,64	500592
	Universal-Bürstdüse für D 27/D 36, Kunststoff, mit Bürstenkranz und Drehgelenk, SB-verpackt	D 36 UBD	15,10 17,97	498527
	Flachdüse für D 27, Spezialgummi, ölbeständig, Breite 100 mm, SB-verpackt	D 27 FDG	53,60 63,78	440408

Saugen

Systemzubehör

Zubehör für Absaugmobile CT

Module für Stecksystem CTL/CTM/CTH 26/36/48

		Typ	UVP €* 73,42	Bestell-Nr.
	Modul Energieampel für CT 26/36/48, nicht in LE-Ausführung erforderlich, zum Verbinden eines CT-Absaugmobils mit der Energieampel bzw. Absaugarm, im Karton	EAA CT 26/36/48	61,70	496143
	Modul Steckdose für CT 26/36/48, im Karton Steckdose mit Dauerstrom	Modul-SD CT 26/36/48	48,10 57,24	496142
	Steckdose mit Ein-/Ausschaltautomatik	Modul-SD E/A CT 26/36/48	48,10 57,24	496405
	Druckluftmodul für CT 26/36/48, zum Nachrüsten von Absaugmobilen in LE-Ausführung, mit zusätzlicher Druckluft Ein-/Ausschaltautomatik, im Karton	DL CT 26/36/48	208,40 248,00	496141

CT Absaugarm







		Typ	UVP €* 412,45	Bestell-Nr.
	CT Absaugarm Rohreset mit Anschlüssen, Länge 2.119 mm, Breite 1.136 mm, im Karton			
	für CT 44, CT 48, ohne Schubbügel	CT-ASA	276,90 329,51	492452
	für CT 22, CT 33, mit Schubbügel SB-CT, Schubbügel	CT-ASA/SB	346,60 412,45	492767
	für CT 26/36, mit Schubbügel SB-CT 26/36, Absaugarm zur Montage an alle CT 26/36 Modelle (außer CT 36 AC HD), Schubbügel	CT-ASA CT 26/36/SB	346,60 412,45	496372
	Werkzeughalter für CT-ASA, CT-ASA/SB, CT-ASA CT 26/36/SB, zur sicheren und ergonomischen Ablage von 2 Elektro- oder Druckluftwerkzeugen, im Karton	WHR/CT-ASA	56,60 67,35	493558







CLEANTEC Filter

		Typ	UVP €* 34,27	Bestell-Nr.
	Filterelement für CT 17 E, VCP 170 E, VCP 320 E, zum Trockensaugen, im Karton	HF-CT 17	28,80	769134
Hauptfilter				
	für CTL MINI/MIDI, SB-verpackt	HF-CT-MINI/MIDI	19,90 23,68	456790
	für CT 26/36/48 und TURBO II, nicht für Absaugmobile mit AUTOCLEAN geeignet, im Karton	HF-CT 26/36/48	32,30 38,44	496170
	für CT 26/36/48, für CT AC und VCP, abreinigungsoptimierter Hauptfilter, im Karton	High Performance HF CT 26/36/48	43,30 51,53	496172
	für CTH 26, CTH 48, Spezialfilter entspricht den Anforderungen von Staubklasse H, SB-verpackt	HF CTH 26/48	69,60 82,82	498995
	für CT 26/36/48, spezieller Hepa-Filter, nicht für Absaugmobile mit AUTOCLEAN geeignet, SB-verpackt	HEPA-HF-CT 26/36/48	69,60 82,82	498994
	für CT 11/22/33/44/55, Packungsinhalt 2 Stück, im Karton	HF-CT/2	32,30 38,44	452923
	für CTL-SYS, SB-verpackt	HF-CT SYS	17,10 20,35	500558
Longlife-Hauptfilter				
	für CT 11/22/33/44/55, nur beim Aufsaugen nicht gesundheitsgefährdender Stäube verwendbar, Packungsinhalt 2 Stück, im Karton	Longlife-HF-CT/2	69,70 82,94	454869
Nassfilter				
	für CTL MINI/MIDI, SB-verpackt	NF-CT MINI/MIDI	11,10 13,21	456805
	für CT 26/36/48, SB-verpackt	NF-CT 26/36/48	15,20 18,09	496169
	für CT 11/22/33/44/55, Packungsinhalt 2 Stück, im Karton	NF-CT/2	15,20 18,09	452924
	für CT 17 E, VCP 170 E, VCP 320 E, VCP 171 E-L, VCP 321 E-L, Packungsinhalt: 1 Stück, zum Saugen von Flüssigkeiten, im Karton	NF-CT 17	21,10 25,11	769135

Zubehör für Absaugmobile CT

CLEANTEC Filtersäcke

		Typ	UVP €* 33,32	Bestell-Nr.
	Filtersack für CT 17 E, VCP 170 E, VCP 171 E-L, doppelwandig, Packungsinhalt 5 Stück, im Karton	FIS-CT 17/5	28,00	769136
	SELF-CLEAN Filtersack Packungsinhalt 5 Stück, im Karton			
	für CTL-SYS, optimale Ausnutzung des Filtersackvolumens und hohe Reißfestigkeit durch Filtervlies, Selfclean Filtersack aus Vlies	SC FIS-CT SYS/5	15,10 17,97	500438
	für CTL MINI, optimale Ausnutzung des Filtersackvolumens und konstant hohe Saugleistung dank Selfclean-Filtersack	SC FIS-CT MINI/5	17,30 20,59	498410
	für CTL MIDI, optimale Ausnutzung des Filtersackvolumens und konstant hohe Saugleistung dank Selfclean-Filtersack	SC FIS-CT MIDI/5	25,40 30,23	498411
	für CT 26, optimale Ausnutzung des Filtersackvolumens und konstant hohe Saugleistung dank Selfclean-Filtersack	SC FIS-CT 26/5	38,80 46,17	496187
	für CT 36, optimale Ausnutzung des Filtersackvolumens und konstant hohe Saugleistung dank Selfclean-Filtersack	SC FIS-CT 36/5	42,40 50,46	496186
	für CT 48, optimale Ausnutzung des Filtersackvolumens und konstant hohe Saugleistung dank Selfclean-Filtersack	SC FIS-CT 48/5	46,00 54,74	497539
	Entsorgungssack nicht für CT Standardausführung (ohne AC) geeignet, Packungsinhalt 5 Stück, im Karton			
	für CT 26 AC	ENS-CT 26 AC/5	33,90 40,34	496216
	für CT 36 AC/CTL 36 E AC HD	ENS-CT 36 AC/5	36,90 43,91	496215
	für CT 48 AC	ENS-CT 48 AC/5	39,80 47,36	497540
	Sicherheitsfiltersack doppellagig, Packungsinhalt 3 Stück, im Karton			
	für CTH 26	FIS-CTH 26/3	55,30 65,81	497541
	für CTH 48	FIS-CTH 48/3	62,10 73,90	497542




		Typ	UVP €* 69,85	Bestell-Nr.
	Longlife-Filterbeutel aus hochfestem, langlebigem, 3-lagigem Polyester-Vlies, nur beim Absaugen nicht gesundheitsgefährdender Stäube verwendbar			
	für CTL-SYS, Mehrfachfiltersack zur Entsorgung von Stäuben, SB-verpackt	Longlife-FIS-CT SYS	58,70	500642
	für CTL MINI, im Karton	Longlife-FIS-CTL MINI	75,50 89,85	499703
				
	für CTL MIDI, im Karton	Longlife-FIS-CTL MIDI	108,20 128,76	499704
				
	für CT 26, im Karton	Longlife-FIS-CT 26	150,00 178,50	496120
	für CT 36, im Karton	Longlife-FIS-CT 36	158,00 188,02	496121
				
	für CT 48, im Karton	Longlife-FIS-CT 48	165,90 197,42	498506
	für CT 22, im Karton	Longlife-FIS-CT 22	150,00 178,50	456737
				
	für CT 33, im Karton	Longlife-FIS-CT 33	158,00 188,02	456738
	Filtersack im Karton			
	für CT 22, Packungsinhalt 5 Stück	FIS-CT 22/5	38,80 46,17	452970
	für CT 22, Packungsinhalt 20 Stück	FIS-CT 22/20	138,90 165,29	494631
	für CT 33, Packungsinhalt 5 Stück	FIS-CT 33/5	42,40 50,46	452971
	für CT 33, Packungsinhalt 20 Stück	FIS-CT 33/20	151,90 180,76	494632
	für CT 44, Packungsinhalt 5 Stück	FIS-CT 44/5	46,00 54,74	452972
	für CT 55, Packungsinhalt 5 Stück	FIS-CT 55/5	49,60 59,02	452973
	für CT 22, besonders reißfest, mit Spunbond-Außenlage, zum Absaugen von Feinststäuben, Packungsinhalt 5 Stück	FIS-CT 22 SP VLIES/5	49,90 59,38	456870
	für CT 33, zum Absaugen von Feinststäuben, besonders reißfest, mit Spunbond-Außenlage, Packungsinhalt 5 Stück	FIS-CT 33 SP VLIES/5	54,70 65,09	456871
	für CT 44, besonders reißfest, zum Absaugen von Feinststäuben, mit Spunbond-Außenlage, Packungsinhalt 5 Stück	FIS-CT 44 SP VLIES/5	59,10 70,33	456874

Saugen

Systemzubehör

Zubehör für Absauggeräte SR

SR Filter



		Typ	UVP €* 90,20	Bestell-Nr.
	Absolut-Filter im Karton			
	für SRM 45 LE-EC, SRM 70 LE-EC	AB-FI SRM 45/70	58,60 69,73	493826
	für SRH 45	AB-FI SRH 45	75,80 90,20	493825
	Hauptfilter für SRM 45 E-PLANEX, Nano, im Karton	NANO HF-SRM 45-LHS 225	54,80 65,21	496406

SR Filtersäcke

		Typ	UVP €* 70,69	Bestell-Nr.
	Filtersack Packungsinhalt 5 Stück, im Karton			
	für SRM 45 LE-EC	FIS-SRM 45 /5	45,80 54,50	493775
	für SRM 45 E-PLANEX	FIS-SRM 45-LHS 225 /5	37,60 44,74	495014
	für SRM 70 LE-EC	FIS-SRM 70 /5	59,40 70,69	493777
	für SRH 45 E	FIS-SRH 45 /5	156,10 185,76	493776

		Typ	UVP €* 39,15	Bestell-Nr.
	Entsorgungssack	ENS-SRM 45-LHS 225/5	32,90	495015
	für SRM 45 E-PLANEX, Packungsinhalt 5 Stück, im Karton			

SR-Filter und Filtersäcke für Auslaufmodelle













		Typ	UVP €* 64,38	Bestell-Nr.
	Absolut-Filter			
	im Karton			
	für SR 5, SR 200, SR 201	AB-FI/U	41,60 49,50	485808
	für SR 151	AB-FI	54,10 64,38	488461
	für SR 6, SR 12, SR 14, SR 202, SR 203, SR 212, SR 301, SR 302, SR 303, Verwendungs- kategorie C/M	AB-FI/C	56,90 67,71	486241
	Zweilagiger Filtersack			
	Packungsinhalt 5 Stück, im Karton			
	für SR 5, SR 6, zweilagig	FIS-SR 5/6 /5	43,10 51,29	483143
	für SR 12, SR 14	FIS-SR 12/14 /5	54,60 64,97	483142
	für SR 151, SRM 152	FIS-SR 150 /5	43,10 51,29	488460
	für SR 200, SR 201, SR 203	FIS-SR 200 /5	46,90 55,81	487070
	für SR 301, SR 303, SRM 312	FIS-SR 300 /5	60,90 72,47	487790
	für SR 15, SR 12, SR 14, für Stoffe mit Staubgrenzwerten und krebserzeugende Stoffe nach GefStoffV35, BIA-geprüft	FIS-SR 15 /5	90,80 108,05	483889
	für SR 202, SR 212, SRH 204, SR 200, SR 201, SR 203	FIS-SR 202 /5	80,40 95,68	487482

Saugen




Systemzubehör

Zubehör für Absaugmobile CT und Absauggeräte SR

CT Zubehör

		Typ	UVP €* 54,26	Bestell-Nr.
	Schlauchdepot für CT 11/22/33/44/55, zur Aufbewahrung von Saugschlauch und Netzkabel, passende Schlauchgrößen: plug it-Schlauch D 22 x 3,5 m / D 27 x 3,5 m / D 27 x 5 m / D 36 x 3,5 m / D 50 x 2,5 m / IAS 2-3500 AS, Abmessungen (L x B x H) 530x360x110 mm, im Karton	CT-SG	45,60	494388
	Werkzeughalter im Karton			
	für CT 26/36, Werkzeughalter für Schleifmaschinen, aus Stahl verzinkt, zur sicheren und ergonomischen Ablage eines Elektro-/ oder Druckluftwerkzeuges	WHR-CT	48,10 57,24	496122
	für CT 36 PLANEX, zur Ablage von PLANEX, mit praktischem Tragegriff	WHR-CT 36-LHS 225	101,00 120,19	495964
	Schubbügel zum komfortablen Schieben der Absaugmobile, im Karton			
	für CT 11/22/33/44/55	SB-CT	70,90 84,37	452921
	für CT 26/36, mit Düsenhalter	SB-CT 26/36	72,80 86,63	495802
	für CT 48, mit Düsenhalter	SB-CT 48	129,30 153,87	497295
	Verschlusschieber für CT AC / CT 36 AC PLANEX, der Filter wird noch stärker abgereinigt, sorgt für einen extremen Unterdruck im Behälter, im Karton	VS-CT AC/SRM45 PLANEX	47,20 56,17	497926
	Adapter Adapter zur Montage des WCR und/oder der Versorgungseinheit VE CT 26/36/48 bei CT 48 EC und CT 48 EC B22, im Karton	AD-WCR	59,80 71,16	498805
	Sys-Adapter für CT 36 E HD-AC, VCP 260 E-L AC, VCP 260 E-M AC, VCP 260 E-H, ab Bj. 2011; VCP 480 E-L AC, VCP 480 E-M AC, zur Kopplung von Systainer auf den Sauger, SB-verpackt	SYS-AP-CT 36 HD	34,40 40,94	768115
	Vakuum-Spanndüse für CT-Absauggeräte und D 27-Saugschlauch, flexible Hilfe zum vorübergehenden Klemmen und Fixieren von Werkstücken an horizontalen und vertikalen Flächen, max. Klemmhöhe 50 mm, max. Belastung 3 kg, Abmessungen (L x B x H) 130 x 80 x 50 mm, Gewicht 0,35 kg, SB-verpackt	CT-W	35,90 42,72	500312
	Tragegurt für CT-SYS und alle SYSTAINER T-LOC, leichter Transport des CTL SYS und der SYSTAINER T-LOC, max. Belastung 20 kg, Packungsinhalt 1 Stück, SB-verpackt	SYS-TG	18,30 21,78	500532
	Schmutzbehälter zum Aufsaugen von mit Flüssigkeit versetztem Grobschmutz (z.B. Metallspäne und Kühlschmiermittel), im Karton			
	für CT 22	SBH-CT 22	129,00 153,51	452925
	für CT 33	SBH-CT 33	129,00 153,51	452926

CT Zubehör Druckluft

		Typ	UVP €* 207,54	Bestell-Nr.
	Druckluftmodul für die Umrüstung CT-Absaugmobile Ausführung E in LE Ausführung, mit zusätzlicher Druckluft Ein-/Ausschaltautomatik, nur passend für CT 22/33/44, im Karton	DLM-CT	174,40	452829
	Versorgungseinheit im Karton			
	für CT 26/36/48 in LE Ausführung, Druckregler, Kondensatschnellablass, Öler und ölfreiem Druckluftabgang mit Schnellkupplung	VE-CT 26/36/48	431,40 513,37	495886
	Montagesatz zur Montage der Versorgungseinheit VE-CT 26/36 in Verbindung mit CT-ASA CT 26/36 SB, im Karton	MS DH VE-CT-ASA-CT26/36	48,50 57,72	496862