

Wir lassen ausgediente Elektrowerkzeuge nicht einfach links liegen.
Ausgediente Elektrowerkzeuge, Akkugeräte und Akkupacks werden kostenlos über den Fachhandel oder direkt zurückgenommen und recycelt. Mit dem Ergebnis, dass heute bereits über 90% eines Elektrowerkzeuges stofflich wiederverwendet werden können. Umweltschutz, an dem Sie sich aktiv beteiligen können.

Bosch-Kundenberater-Team

Telefon D 0711-400 40 460

Telefon AT 0810-14 41 53 (individuell nach Regionaltarif)


Auf alle Fragen kompetente Antworten.

Das Bosch-Kundenberater-Team beantwortet alle Fragen rund um die Anwendung der professionellen, blauen Elektrowerkzeuge von Bosch schnell und unbürokratisch.

Weitere Informationen zu Bosch Elektrowerkzeugen

www.bosch-professional.de

www.bosch-professional.at



3 Jahre Gerätegarantie für alle gewerblichen blauen Elektrowerkzeuge.
24 Monate ProService für alle gewerblichen blauen Bosch Lithium-Ionen-Geräte inklusive Akkus und Ladegeräte. Registrierung innerhalb von 4 Wochen nach Kauf unter www.bosch-professional.com/warranty

Robert Bosch GmbH
Power Tools
70764 Leinfelden-Echterdingen
GERMANY

www.bosch-professional.de

Robert Bosch AG
Power Tools
Göllnergasse 15-17
1030 Wien
AUSTRIA

www.bosch-professional.at

1619M00L3N · Kittelberger GmbH · SEC-D/AT-de · Printed in Germany ·
Imprimé République Fédérale d'Allemagne · Technische Änderungen vorbehalten. Die Haftung für Druckfehler ist ausgeschlossen.



Echt Bosch!

Professionelle blaue Elektrowerkzeuge

Professionelle blaue Elektrowerkzeuge 2016



Programm 2016




www.bosch-professional.de
www.bosch-professional.at

Bestleistung in allen Bereichen



Symbole und ihre Bedeutung

 Bosch-SDS-System Schneller, werkzeu- loser Wechsel von Ein- satzwerkzeugen.	 CoolPack Akkus sorgen für eine optimale Wärmeab- strahlung und längere Lebensdauer.	 Staubabsaugung Direkt an der Maschine in Staubsaug und/oder mit Allzwecksauger.	 Abnehmbares Kabel
 Bosch-SDS-pro-System Für schnellen werkzeug- losen Schleifscheiben- wechsel.	 Easy-Fit Perfekter Sitz für Klett- und Rollenpapier.	 Direktkühlung und zusätzliche Lüfteinlässe Für hohe Überlastfähig- keit.	 Schnellspannbohrfutter Schneller, werkzeug- loser Wechsel von Ein- satzwerkzeugen.
 SDS-Wechselmotor Schneller, werkzeug- loser Wechsel der Motor- einheit.	 Brake-System Die Bremse reduziert die Auslaufzeit der Scheibe um bis zu 80%.	 Anlaufstrombegrenzung Für sicheren Start.	 Sägeblattpendelung Verstellbare 3- bzw. 4-Stufen-Pendelung des Sägeblattes.
 SDS-plus-Werkzeug- aufnahme Optimale Kraftübertra- gung. Für Bohrhämmer der 2-bis-4-kg-Klasse.	 KickBack STOP Mehr Schutz durch Abschalten beim Blockieren.	 Turbo-Blower Gebäse für optimale Sicht auf die Schnitt- linie.	 Handgriff
 SDS-max-Werkzeug- aufnahme Optimale Kraftüber- tragung. Für Bohr- und Schlaghämmer ab der 5-kg-Klasse.	 „Plus-clean“-System Elektromagnetische Fil- terreinigung für saubere Filterflächen und dauer- hafte Saugkraft.	 Wiederanlaufschutz Verhindert ein selbst- tätiges Anlaufen des Gerätes nach Strom- unterbrechung.	 Inox Für perfektes Finish von rostfreiem Edelstahl.
 Electronic Drehzahlwahl zur Abstimmung auf jeden Arbeitsfall.	 Feintiefeneinstellung 1/10 mm genaue Skala für präzise Fräsarbeit- ten.	 Führungsschiene Für präzise Schnitte.	 Handwerkerkoffer
 Constant-Electronic Kraftnachschub bei Belastung. Konstante Drehzahl auch unter Last.	 2-Stufen-Schalter	 Verdrehsichere Schutz- haube Standhaft auch bei berstender Scheibe.	 L-BOXX-ready Inlay in L-BOXX ein- setzbar.
 Torque-Control Drehkraftwahl zum gleichmäßigen Ein- drehen von Schrauben.	 Schleifspindelgewinde	 Spindelarretierung Schneller, einfacher Scheiben-/Werkzeug- wechsel.	 L-BOXX Intelligentes System für Transport und Auf- bewahrung.
 Precision-Control Für präzise und winkel- genaue Schnitte.	 Antirotation Unterbrechung der Kraftübertragung.	 Schleifteller-Durch- messer Ø 115 mm	 Rechts-/Linkslauf Zum Ein- und Ausdrehen von Schrauben.
 Überlastkupplung	 Aluminium Leichtmetall-Kompo- nenten.	 Klettverschluss	 Spanauswurf
 Wireless Charging System Laden des Akkugeräts durch Abstellen auf der Ladestation – ohne Akkuswechsel.	 FlexiClick Das flexible System aus Akku-Schrauber und Aufsätzen für vielseitige Anwendungsmöglichkei- ten.	 Electronic Rotation Control Automatisches Ab- schalten des Bohrers bei blockierendem Bohrer.	 Electronic Precision Control Sanftes Anbohren emp- findlicher Materialien.
 Vibration-Control Patentiertes Vibrations- dämpfungssystem.	 TURBO POWER Mehr Leistung für schnel- leres Arbeiten.	 WOOD RAZOR Extreme Messerschärfe und exakter Sitz.	
 Laserklasse 3R Laserklasse bei diversen Messwerkzeugen.	 Laserklasse 2 Laserklasse bei Messwerkzeugen.	 AUTO LOCK Für schnellsten Werkzeug- wechsel mit einer Hand.	
 Full Force Technology Für bündig eingetriebe- ne Nägel auch bei hoher Schussfrequenz.	 Wood Protection System Für optimalen Werkstück- schutz.	 QR-Code Die Code-Quadrate lassen sich mit internetfähigen Smartphones und einer passenden App scannen. So kommen bewegte Bilder, z.B. Videos, direkt aufs Handy.	

Überzeugende Lösungen für Handwerk und Industrie



Was Sie über Bosch-Elektrowerkzeuge wissen sollten.

Bosch-Herstellergarantie (Stand: 01.09.2014)

Alle Bosch-Elektrowerkzeuge, Druckluftwerkzeuge und Messwerkzeuge werden sorgfältig geprüft, getestet und unterliegen den strengen Kontrollen der Bosch-Qualitätssicherung. Bosch gibt daher eine Garantie für Bosch-Elektrowerkzeuge, Druckluftwerkzeuge und Messwerkzeuge. Die Mängelhaftungsansprüche des Käufers aus dem Kaufvertrag mit dem Verkäufer sowie gesetzliche Rechte werden durch diese Garantie nicht eingeschränkt.

Für diese Werkzeuge leisten wir Garantie gemäß nachstehenden Bedingungen:

- Wir leisten Garantie nach Maßgabe der folgenden Regelungen (Nr. 2 – 7) durch kostenlose Behebung der Mängel am Werkzeug, die nachweislich innerhalb der Garantiezeit auf einem Material- oder Herstellungsfehler beruhen.
- Die Garantiezeit beträgt 24 Monate, bei gewerblichem oder beruflichem Gebrauch oder gleichzusetzender Beanspruchung zwölf Monate. Die Garantiezeit beginnt mit dem Kauf durch den Erstendabnehmer. Maßgebend ist das Datum auf dem Originalkaufbeleg. Für alle ab 01.09.2004 gekauften gewerblichen blauen Elektrowerkzeuge und Messwerkzeuge (mit Ausnahme von Hochfrequenzwerkzeugen, Industriekuschrauben und Druckluftwerkzeugen) verlängert sich die Garantiezeit auf 36 Monate, wenn der Käufer diese Werkzeuge innerhalb von vier Wochen nach Kaufdatum registriert. Akkupacks und Ladegeräte sowie mitgelieferte Zubehöre sind von dieser Garantieverlängerung ausgeschlossen. Die Registrierung kann nur im Internet unter www.bosch-pt.com/warranty erfolgen. Als Bestätigung gilt der Registrierungsbeleg, der sofort ausgedruckt werden muss, sowie der Originalkaufbeleg, aus dem das Datum des Kaufes hervorgeht. Eine Registrierung ist nur dann möglich, wenn der Käufer sich mit der Speicherung seiner dort einzugebenden Daten einverstanden erklärt.

- Von der Garantie ausgenommen sind:
 - Teile, die einem gebrauchsbedingten oder sonstigen natürlichen Verschleiß unterliegen, sowie Mängel am Werkzeug, die auf einen gebrauchsbedingten oder sonstigen natürlichen Verschleiß zurückzuführen sind.
 - Mängel am Werkzeug, die auf Nichtbeachtung von Bedienungshinweisen, nicht bestimmungsgemäßen Gebrauch, anomale Umweltbedingungen, sachfremde Betriebsbedingungen, Überlastung oder mangelnde Wartung oder Pflege zurückzuführen sind.
 - Mängel am Werkzeug, die durch Verwendung von Zubehör-, Ergänzungs- oder Ersatzteilen verursacht wurden, die keine Bosch-Originalteile sind.

ISO-Zertifizierung: Alle in diesem Katalog aufgeführten Elektro- und Druckluft-Service-Werkzeuge werden in Werken gefertigt, die nach ISO 9001 zertifiziert sind.

Konformität: Alle in diesem Katalog aufgeführten Elektro-, Mess- und Druckluft-Service-Werkzeuge entsprechen den EU-Richtlinien 2011/65/EU, 2006/95/EG, 2006/42/EG, 2004/108/EG, 2000/14/EG, sofern jeweils zutreffend.

Gewichtsangaben: Alle Gewichtsangaben entsprechen EPTA Procedure 01/2003.

Vibrationen: Alle Vibrationswerte für handgeführte Elektrowerkzeuge wurden nach EN 60745 gemessen.

- Werkzeuge, an denen Veränderungen oder Ergänzungen vorgenommen wurden.
- Geringfügige Abweichungen von der Soll-Beschaffenheit, die für Wert und Gebrauchstauglichkeit des Werkzeugs unerheblich sind.

- Die Behebung des von uns als garantispflichtig anerkannten Mangels erfolgt in der Weise, dass wir das mangelhafte Werkzeug nach unserer Wahl unentgeltlich reparieren oder durch ein einwandfreies Werkzeug (ggf. auch ein Nachfolgemodell) ersetzen. Ersetzte Werkzeuge oder Teile gehen in unser Eigentum über.
- Der Garantieanspruch muss innerhalb der Garantiezeit geltend gemacht werden. Hierfür ist das betroffene Werkzeug mit dem Originalkaufbeleg, der die Angabe des Kaufdatums und der Produktbezeichnung enthalten muss, bei dem Verkäufer oder bei einer der in der Bedienungsanleitung genannten Kundendienststellen vollständig vorzulegen oder einzusenden. Bei Inanspruchnahme der 36-monatigen Garantiezeit aufgrund der oben genannten Registrierung ist zusätzlich der Registrierungsbeleg vorzulegen. Teilweise oder komplett zerlegte Werkzeuge können nicht als Garantiefall vorgelegt oder eingesandt werden. Sendet der Käufer das Werkzeug an den Verkäufer oder an eine Kundendienststelle ein, liegen Transportkosten und das Transportrisiko beim Käufer.
- Andere Ansprüche als das in diesen Garantiebedingungen genannte Recht auf Behebung der Mängel am Werkzeug werden durch unsere Garantie nicht begründet.
- Durch Garantieleistungen wird die Garantiefrist für das Werkzeug weder verlängert noch erneuert.

Obige Garantien gelten für Werkzeuge, die in Europa gekauft und dort verwendet werden.

Für diese Garantie gilt deutsches Recht unter Ausschluss des Übereinkommens der Vereinten Nationen über Verträge über den internationalen Warenkauf (CISG).

Robert Bosch GmbH
Power Tools Division
70764 Leinfelden-Echterdingen
Bundesrepublik Deutschland

Einzelschlagenergie: Alle Angaben zu Einschlagenergie entsprechen EPTA Procedure 05/2009.

Emissionswerte: (Geräusch- und Vibrationen) für die jeweiligen Produkte finden Sie unter www.bosch-professional.com

Isolation: Die in diesem Katalog aufgeführten Elektrowerkzeuge sind schutzisoliert oder schutzgeerdet. Zusätzliche Sicherheit, auch beim versehentlichen Beschädigen einer spannungsführenden Leitung, bietet die Vollisolation, die bei vielen Bosch-Elektrowerkzeugen realisiert ist.

Allgemeines: Änderungen von technischen Daten behalten wir uns vor. Abbildungen sind unverbindlich. Die Haftung für Druckfehler ist ausgeschlossen.

Bosch Blue Performance – einfach mehr.

Als Profi wird viel von Ihnen erwartet: schnelles Arbeiten, Zuverlässigkeit, Kompetenz, voller Einsatz. Die blauen Elektrowerkzeuge von Bosch sind genau für diese Anforderungen entwickelt und bieten Ihnen noch mehr, denn hier passt alles perfekt zusammen: für jede Arbeitssituation eine Komplettlösung durch passendes Zubehör, einem Mobility System für Transport- und Aufbewahrung, Serviceangebote sowie mobile Lösungen für das Smartphone. Das gibt Ihnen die Sicherheit, auch bei harten Arbeitseinsätzen stets die volle Kontrolle zu haben. Für Arbeitsergebnisse, mit denen Sie und Ihre Auftraggeber zufrieden sind.



Blue Performance
Einfach mehr.

Die professionellen blauen Elektrowerkzeuge von Bosch.
Überzeugende Lösungen für Handwerk und Industrie.

**Am besten, Sie überzeugen sich selbst:
Jetzt blättern – dann beim Fachhandel testen!**

Inhaltsverzeichnis

Serviceleistungen	8
Neuheiten – Powertools	10
Neuheiten – Zubehör	16
Arbeitsschutzausrüstung	18
Bosch Mobility System	22

1 Akku-Geräte **28**

Kompakte, leistungsstarke Akku-Geräte	30
Innovative Akkutechnik	32
Übersicht Akkuklassen	34
Übersicht Akkuklassen	36

Akku-Schrauber 38

Schrauber, Bohrschrauber, Schlagbohrschrauber, Drehschlagschrauber	
3,6 Volt series	38
10,8 Volt series	39
14,4/18 Volt lightseries	45
14,4/18 Volt dynamicseries	48
14,4/18 Volt robustseries	57
36 Volt series	64
Profi-Sets für Schraub- und Bohranwendungen / Akku-Schlagbohrer	62

Akku-Bohrhämmer 65

18/36 Volt	65
-------------------	----

Weitere Akku-Systemgeräte 69

Multi-Cutter, Blech-/Universalschere, Stichsägen, Kreissägen, Säbelsägen, Hobel, Nager, Winkelschleifer, Geradschleifer, Bandsäge, Rotationswerkzeug, beheizbare Jacken	
10,8 Volt	69
14,4/18 Volt	76
36 Volt	81

Beleuchtung und Sound 82

Lampen, Radios, Akkus, Lader	
Akku-Lampen	82
Akku-Baustellenradios	85
Akku-Produkt-Finder	88
Akkus	90
Akkupacks und Ladegeräte	92

2 Schlagbohrmaschinen, Bohrmaschinen, Schrauber 94

Schlagbohrmaschinen	96
Systemzubehör	100
Bohrmaschinen und -schrauber	101
Tiefenanschlagschrauber	106
Schlagschrauber	108

3 Bohr-, Schlag- und Abbruchhämmer 110

Anwendungsmöglichkeiten	112
Absaughämmer mit SDS-plus	114
Bohrhämmer mit SDS-plus	114
Schlaghammer mit SDS-plus	117
Bohrhämmer mit SDS-max	118
Systemzubehöre	120
Schlaghämmer mit SDS-max	120
Abbruchhämmer	122
Systemzubehöre	122
Abbruchhammer	123

4 Diamanttechnik 124

Diamantbohrmaschinen	126
Betonschleifer	128
Mauernutfräsen	128
Diamantfliesenschneider	129

5 Winkelschleifer und Metallbearbeitungen 130

Für jede Anwendung das richtige Gerät	132
Winkelschleifer 720 W – 1.500 W	134
Systemzubehör	138
Winkelschleifer 1.500 W	138
Winkelschleifer 2.200 W – 2.600 W	143
Systemzubehöre	147
Polierer	147
Geradschleifer	148
Rohrbandschleifer	150
Satinierer	150
Elektrofeile	151
Doppelschleifmaschinen	152
Scheren	153
Nager	153
Stichsäge	155

6	Holzbearbeitung	156	8	Druckluftnagler	198
	Exzenterschleifer	158		Druckluftklammergerät	200
	Schwingschleifer	160		Druckluftnagler	200
	Bandschleifer	161			
	Deltaschleifer	161			
	Multi-Cutter	162			
	Oberfräsen	170	9	Stationärgeräte	202
	Oberfräsen	171		Paneelsägen	204
	Kanten-/Flachdübelfräse	172		Kapp- und Gehrungssägen	207
	Hobel	174		Kombinationssäge	207
				Arbeitstische für Kapp-, Gehrungs- und Kombinationssägen	208
				Zubehör für GTA 3800	208
				Tischkreissägen	210
				Arbeitstische für Tischkreissägen	212
				Metalltrennschleifer	212
7	Sägen	176	10	Sauger, Klebepistolen, Heißluftgebläse	214
	Stichsägen	178		Nass-/Trockensauger	216
	Schaumstoffsäge	180		Klebepistole	218
	Tauchsäge	181		Heißluftgebläse	219
	Führungsschienen	182			
	Zubehör für Führungsschienen	183			
	Handkreissägen	184			
	Elektrokettensägen	188			
	Elektrofuchsschwanz	188			
	Zubehör für Kreissägen	190			
	Säbelsägen	194			
	Zubehör für Säbelsägen	196			

11 Messtechnik 220

Ortungsgeräte	222
Inspektionskamera	224
Linien- und Punktlaser	224
Fliesenlaser	228
Bodenprüflaser	228
Rotationslaser	229
Optische Nivelliergeräte	233
Laser-Entfernungsmesser	234
Messräder	237
Digitaler Winkel-/Neigungsmesser	237

Weitere Übersichten 256

Geräteindex	256
Geräusch-/Vibrationsinformationen	258

12 Industrierwerkzeuge 248

Druckluft-Bohrmaschinen	250
Druckluft-Geradschleifer	252
Druckluft-Geradschleifer-Set	252
Druckluft-Geradschleifer-Set	253
Druckluft-Einhandwinkelschleifer	253
Druckluft-Schlagschrauber	254
Druckluft-Ratschenschrauber	255
Druckluft-Überrastschrauber	255

Unser Service – Ihre Sicherheit

Damit Sie auf alles vorbereitet sind

Auch beim Service rund um das Elektrowerkzeug setzen wir Maßstäbe. Umfassende Garantieleistungen für das Handwerk und die Industrie, Online-Verfügbarkeit rund um die Uhr, umfassende Schulungs- und Beratungsangebote sowie einen vorbildlichen Ersatzteilservice. Das alles, damit Sie und Ihre Kunden rundum zufrieden sind.

Höchste Qualität – 3 Jahre Garantie

Für alle gewerblichen blauen Elektrowerkzeuge. Ausgeschlossen davon sind Industrieakkuschauber, Hochfrequenz- und Druckluftwerkzeuge, Akkupacks, Ladegeräte und mitgelieferte Zubehörteile. Für die Abwicklung von Garantieleistungen gelten die jeweils aktuellen Garantiebedingungen von Bosch-Elektrowerkzeuge

24 Monate ProService

Für alle gewerblichen blauen Bosch Lithium-Ionen-Geräte inklusive Akkus und Ladegeräte. Registrierung der Geräte innerhalb von 4 Wochen nach Kauf unter:

www.bosch-professional.com/warranty

Online immer schnell und topaktuell informiert

Das komplette Bosch-Produktprogramm, Serviceleistungen und vieles andere Wissenswerte finden Sie unter:

www.bosch-professional.de. Die Bedienung der Website ist einfach, schnell und liefert durch ständige Aktualisierungen immer die neuesten Daten. Wenn Sie immer auf dem neuesten Stand sein wollen: Der Bosch-Online-Katalog macht es für Sie möglich.

24 Stunden Bestellung online

Über Ihren Bosch-Fachhändler können sämtliche Artikel dieses Kataloges zu jeder Zeit auf Verfügbarkeit geprüft und bestellt werden.

Informationen zum Bosch-Extranet für den Fachhandel: Telefax +49 (0) 711 / 758 - 4108 <http://partner.bosch.de/ew/de>

Das einzigartige Bosch- Schulungsangebot

Ob Praxisseminare, Fernlehrbriefe, Handbücher oder Internet – Bosch bietet auch für Handwerkerbetriebe und Berufsschulen spezielle Schulungen und Medien an. Weitere Infos erhalten Sie vom Bosch-Kundenberater oder im Internet.

„E-Learning-Campus“, das größte interaktive Wissensportal

Tauchen Sie ein in die faszinierende Welt der Elektrowerkzeuge. In diesem Portal wird Technik lebendig. Erleben Sie Online-Animationen, Funktionsskizzen und Erklärungen – schnell und einfach mit einem Klick. Mehr Informationen unter **www.powertool-portal.com**.



3 Jahre Gerätegarantie für alle gewerblichen blauen Elektrowerkzeuge. 24 Monate ProService für alle gewerblichen blauen Bosch Lithium-Ionen-Geräte inklusive Akkus und Ladegeräte. Registrierung innerhalb von 4 Wochen nach Kauf unter www.bosch-professional.com/warranty



Die Bosch-Anwendungsberatung – an 7 Tagen der Woche für Sie da

Bei Fragen zu den professionellen blauen Elektrowerkzeugen und deren Einsatz berät Sie schnell und kompetent das Bosch-Kundenberater-Team.

Mo. – Fr. 8.00 – 20.00 Uhr
 Sa. 8.00 – 16.00 Uhr
 So. 10.00 – 16.00 Uhr

Tel. Deutschland:
 0711/400 40 460

Tel. Österreich:
 0810 / 144153
 (individuell je nach
 Regionaltarif)

Fax (für D, A):
 +49 (0) 711 / 400 40 462

E-Mail:
 kundenberatung.ew
 @de.bosch.com

Reparaturservice in maximal 5 Arbeitstagen

Sollte ein Gerät tatsächlich einmal ausfallen, erhält der Fachhändler das Gerät in der Regel innerhalb von 3 Tagen repariert zurück. Wenn das Gerät nicht innerhalb von 5 Tagen wieder verfügbar ist, bietet Bosch die Reparatur bei Abwicklung über die Service-Partnerhändler sogar kostenlos an.

Ersatzteillieferung in 24 Stunden

Über 99 % aller Ersatzteile kann das Bosch-Service-Center sofort liefern. Bei Online-Bestellungen über das Extra-net bis 15.30 Uhr erfolgt die Lieferung bereits am nächsten Tag beim Fachhandel.

10 Jahre Ersatzteilverfügbarkeit

Bosch hält in der Regel Ersatzteile 8 bis 10 Jahre verfügbar. Damit sind auch ältere Geräte in Rekordzeit wieder einsatzbereit.

Das Bosch-Service-Zentrum – an 6 Tagen der Woche für Sie da

Hier erfahren Sie alles, was Sie zum Thema Service wissen wollen. Kundendienst-Nummern für den Fachhandel:

Deutschland:

Tel. 0711 / 400 40 460
 Fax 0711 / 400 40 461

Servicezeiten:

Mo. – Fr. 8.00 – 20.00 Uhr
 Sa. 8.00 – 16.00 Uhr

E-Mail:
 servicezentrum.elektrowerkzeuge@de.bosch.com

Österreich:

Tel. 01 / 797 22 20 10
 Fax 01 / 797 22 20 11

(individuell je nach
 Regionaltarif)

E-Mail:

service.elektrowerkzeuge
 @at.bosch.com

Die neuen Innovationen von Bosch



**Akku-Drehschlagschrauber
GDR 10,8 V-EC Professional**

► S. 43



**Akku-Drehschlagschrauber
GDS 10,8 V-EC Professional**

► S. 44



**Akku-Bohrschrauber
GSR 14,4/18 V-EC
Professional**

► S. 48-49



**Akku-Schlagbohrschrauber
GSB 14,4/18 V-EC
Professional**

► S. 53-54



**Akku-Bohrschrauber
GSR 36 VE-2-LI Professional**

► S. 64



**Akku-Bohrschrauber
GSR 14,4/18 V-EC FC2**

Professional

► S. 50-51



**FlexiClick Aufsatz
GFA FC2 Professional**

► S. 52



**FlexiClick Aufsatz
GWA FC2 Professional**

► S. 52



**FlexiClick Aufsatz
GEA FC2 Professional**

► S. 52



**FlexiClick Aufsatz
GHA FC2 Professional**

► S. 52





Akku-Bohrhämmer
GBH 36 V-LI Plus / VF-LI
Plus Professional
▶ S. 67



Akku-Stichsägen
GST 18 V-LI S/B Professional
▶ S. 76



Akku-Kreissäge
GKM 18 V-LI Professional
▶ S. 77



Akku-Staubsauger
GAS 10,8 V-LI Professional
▶ S. 69



Akku-Lampe
GLI DeciLED Professional
▶ S. 82



Akku-Stichsäge
GST 10,8 V-LI Professional
▶ S. 72



**Schlagbohrmaschine
GSB 162-2 RE Professional**

► S. 99



**Bohrhammer mit SDS-max
GBH 8-45 D Professional**

► S. 119



**Diamantbohrmaschinen
GDB 180 / 350 WE
Professional**

► S. 126-127



**Winkelschleifer
GWS 13-125 CI/CIE/CIX/
CIEX Professional**

► S. 136-137



**Winkelschleifer
GWS 17-125 CI/CIE/CIX/
CIEX Professional**

► S. 138-139





Systemzubehöre
GDE 115/125 FC-T /
125 EA-S/T Professional

► S. 138



Systemzubehöre
GDE 230 FC-S/T
Professional

► S. 138



Oberfräsen
GOF 1250 CE/LCE
Professional

► S. 170



Systemzubehör
FSN OFA / FSN OFA 32
KIT 800 Professional

► S. 183



**Ortungsgerät
Wallscanner D-tec 120**

Professional

► S. 222



**Rotationslaser
GRL 500 H/HV + LR 50**

Professional

► S. 231-232



**Laser-Entfernungsmesser
GLM 100 C Professional**

► S. 236



**Laser-Entfernungsmesser
GLM 40 Professional**

► S. 234





Alles aus einer Hand

Das innovative Zubehör von Bosch

Bosch bietet mit seinen mehr als 8000 Produkten ein Universalprogramm für jeden Einsatzbereich, alle Zielgruppen und alle Marken von Elektrowerkzeugen. Bei Stichsägen, Schlag- und Hammerbohrern, Meißeln, Kreissägeblättern und Schaftfräsern belegt Bosch den Spitzenplatz und ist zudem führender Hersteller von Säbelsägeblättern, Lochsägen, Zubehör für Multi-Cutter, Kreissägen, flexiblen Schleifmitteln sowie Schleifvlies und -schwämmen und Schrauberbits. Um Qualität und Kundennutzen zu sichern, produziert Bosch die meisten Zubehöre selbst: für alle Anwendungen das passende Zubehör in herausragender Produktqualität.

Neu!

Die Expert for-Kreissägeblätter-Linie

Für perfekte Schnitte, auf die Sie sich verlassen können

Das Sortiment bietet eine zuverlässige Lösung für alle gängigen Materialien und Maschinen.

- ▶ Zähne aus Microteq – hergestellt aus extra harten und langlebigen Hartmetallkörnern
- ▶ Protektion Beschichtung – High-end-Technologiebeschichtung für zuverlässige Schnittleistung
- ▶ Vibration Control – speziell konstruierte Dämpfungsschlitze für besonders ruhigen Lauf

siehe Kapitel Sägen



Neu!

Säbelsägeblätter mit Hartmetall-Technologie

Endlich die Lösung für anspruchsvollste Anwendungen

- ▶ Die ideale Lösung für Abbrucharbeiten
- ▶ Durchtrennt alle Holz- und Metallmaterialien
- ▶ Herausragende Lebensdauer, selbst beim Durchtrennen von hochlegierten Stählen

siehe Kapitel Sägen






Neu!

Das OMT-Zubehör von Bosch für jede Anwendung

- ▶ Passt direkt auf alle diversen handelsüblichen Multifunktionswerkzeuge für professionelle Anwender, z. B. Bosch Multi-Cutter, Fein MultiMaster, Makita Multi-Tool oder Milwaukee Multi-Tool
- ▶ Einzigartiges Farbleitsystem zur einfachen Auswahl des richtigen Blatts
- ▶ Formschlüssiges OIS 12-Punkt-Aufnahmesystem für präzise Arbeit und optimale Kraftübertragung

siehe Kapitel Holzbearbeitung



Neu!

Zubehör-Sets für nahezu jede Anwendung Schrauben und Bohren in Metall, Beton und Holz

- ▶ Die vollständigsten Sets für alle gängigen Schraub- und Bohranwendungen im Markt
- ▶ Zubehöre in professioneller Qualität
- ▶ Farbcode für eine einfache Auswahl des richtigen Schrauberbits
- ▶ Bohrer sind dem Material angepasst

siehe Kapitel Akkugeräte




Neu!

Das HEX-9 MultiConstruction Bohrer Programm Bohren mit dem Akku-Schlagschrauber

- ▶ Extra lange Lebensdauer in praktisch allen Materialien dank scharfer, diamantgeschliffener Schneidkanten
- ▶ Präzises Anbohren und gute Bohrführung dank robuster Zentrierspitze
- ▶ Optimale Kraftübertragung dank ¼"-HEX Aufnahmeschaft

siehe Kapitel Akkugeräte



Bosch – Sicherheit am Arbeitsplatz

Für sicheres Arbeiten mit allen Elektrowerkzeugen



Schutzbrillen

Die Augen gehören zu den empfindlichsten Organen des menschlichen Körpers und sind unersetzlich. Aus diesem Grund müssen sie vor Verletzungen und schädlichen Einflüssen geschützt werden.

Sicherheit spielt hier eine wichtige Rolle. Bosch Schutzbrillen entsprechen strengsten internationalen Normen und bieten ausgezeichneten Tragekomfort.

Bosch Schutzbrillen entsprechen der EN 166

Schützen vor:

- ▶ Staub
- ▶ Funkenflug
- ▶ Splitter
- ▶ Bruchstücken
- ▶ Schmutzwassertropfen
- ▶ Fallenden Gegenständen
- ▶ Wind
- ▶ Regen
- ▶ Schnee



Gehörschutz

Geräuschbedingter Hörverlust akkumuliert sich über die Zeit. Die Auswirkungen realisiert man meist erst lange nach der Schädigung. Oft ist geräuschbedingter Hörverlust dauerhaft und irreversibel. Er ist jedoch mit dem richtigen Schutz vermeidbar.

Alle Bosch Gehörschutzprodukte wurden nach den anwendbaren europäischen Normen und der aktuellen EU-Gesetzgebung getestet. Bosch Gehörschutz bietet die komfortabelste Sicherheitslösung.

Bosch Gehörschutz entspricht der EN 352

Schützen vor:

- ▶ Dauerlärm
- ▶ Lärmspitzen (Knall)
- ▶ Schädlichen Lautstärken
- ▶ Schädlichen Frequenzen

Atenschutz

Die Arbeitsumgebung ist nicht immer frei von gefährlichen Substanzen, die die Gesundheit Ihrer Mitarbeiter schädigen können. Einige Substanzen wie Feinstaub, giftiger Staub oder Aerosole sind am Arbeitsplatz häufig anzutreffen. Das Bosch Atemschutzprogramm wurde entwickelt, um Ihre Arbeit komfortabler und sicherer zu machen und um Sie vor gesundheitsschädlichen Substanzen zu schützen.

Bosch Atemschutz entspricht der EN 149

Schützen vor:

- | | |
|----------------|-------------|
| ▶ Staub | ▶ Bakterien |
| ▶ Spänen | ▶ Sporen |
| ▶ Splitter | ▶ Rauch |
| ▶ Bruchstücken | ▶ Nebel |



Handschutz

Verletzungen der Hand sind eine der häufigsten Unfallarten am Arbeitsplatz. Neben den Folgen für den verletzten Mitarbeiter entstehen erhebliche Kosten für das Unternehmen durch den Verlust an Arbeitszeit.

Die innovativen Bosch Schutzhandschuhe bestehen aus hochwertigen Natur- und Funktionsfasern, die optimalen Schutz und Tragekomfort bieten und Berufsallergien in vielen Anwendungen verhindern.

Bosch Handschutz entspricht der EN 388












Schützen vor:

- | | |
|-------------------|---------------------|
| ▶ Hitze | ▶ Splitter |
| ▶ Kälte | ▶ Rauen Oberflächen |
| ▶ Nässe | ▶ Abrutschen |
| ▶ Scharfen Kanten | |



Die optimale Bosch Arbeitsschutzausrüstung für jede Anwendung

Überblick







			Schlagbohrmaschine / Bohrmaschine			Schrauber			Hämmer		Diamant		Beton-schleifer	
														
			GSB, GBM			GSR, GDR, GDS, GDY			GBH, GSH		GDB, GNF, GTR, GCT		GBR	
Bestellnummer 2 607 990 ...			Metall	Holz	Kunststein	Metall	Holz	Kunststein	Kunststein	Naturstein	Naturstein	Kunststein	Naturstein	Kunststein
						○	○	○	○	○	○	○	○	○
Schutzbrillen	071 / 072	GO 1C	○	○	○	○	○	○	○	○	○	○	○	○
	073 / 074	GO 2C	●	●	●	●	●	●	●	●	●	●	○	○
	075 / 076	GO 2G 	●	●	●	●	●	●	●	●	●	●	○	○
	079 / 080	GO 3C	●	●	●	●	●	●	●	●	●	●	○	○
	081 / 082	GO 3G 	●	●	●	●	●	●	●	●	●	●	○	○
	083 / 084	GO 0G	○	○	○	○	○	○	○	○	○	○	○	○
	087 / 088	GO FV2	●	●	●	●	●	●	●	●	●	●	●	●
Atemschutz	089 / 090	MA C1			○			○	○			○		○
	091 / 092	MA C2			●			●	●			●		●
	094	MA F2			●			●	●			●		●
	095 / 096	MA C3			●			●	●	○	○	●	○	●
	097 / 098	MA C33			●			●	●	●	●	●	●	●
Gehörschutz	099 / 100	EP PL37	●	●	●	●	●	●	●	●	●	●	●	●
	101	EP PLC27	●	●	●	●	●	●	●	●	●	●	●	●
	102	EM 21	○	○	○	○	○	○	○	○	○	○	○	○
	103	EM 27	●	●	●	●	●	●	●	●	●	●	●	●
Handschutz	104 - 107	GL SL 10/11 	○	○	○	○	○	○	○	○	○	○	○	○
	108 - 111	GL FL 10/11 	○	○	○	○	○	○	○	○	○	○	○	○
	112 - 117	GL Ergo 8/9/10 		●	●		●	●	●	●	●	●	●	●
	118 - 123	GL Protect 8/9/10 	●	●	●	●	●	●	●	●	●	●	●	●

Legende

- sehr gut geeignet
- gut geeignet
- geeignet

Info

Unterschiedliche Bestellnummern beziehen sich auf unterschiedliche Verpackungseinheiten und Grössen (Handschuhe)

Winkelschleifer / Metallbearbeitung			Fräsen			Sägen				Schleifer			Hobel		Multi-Cutter			
																		
GWS, GGS			GMF, GOF, GKF, GFF			GST, GKS, GKE, GFZ, GSA, GKT				GEX, GSS, GBS, GDA			GHO		GOP			
Metall	Naturstein	Kunststein	Metall	Holz	Kunststoff	Metall	Holz	Kunststoff	Isolationsmaterial	Metall	Holz	Kunststoff	Metall	Holz	Metall	Holz	Kunststein	Isolationsmaterial
○	○	○	○	○	○	○	○	○	○	○	○	○	○	○	○	○	○	○
○	○	○	●	●	●	●	●	●	●	○	○	○	●	●	●	●	●	●
○	○	○	●	●	●	●	●	●	●	○	○	○	●	●	●	●	●	●
○	○	○	●	●	●	●	●	●	●	○	○	○	●	●	●	●	●	●
○	○	○	○	○	○	○	○	○	○	○	○	○	○	○	○	○	○	○
●	●	●	●	●	●	●	●	●	●	●	●	●	●	●	●	●	●	●
		○																○
○		●				○		○	○	○		○			○		●	○
○		●				○		○	○	○		○			○		●	○
●	○	●		○		●	○	●	●	●	○	●		○	●	○	●	●
●	●	●		●		●	●	●	●	●	●	●		●	●	●	●	●
●	●	●	●	●	●	●	●	●	●	●	●	●	●	●	●	●	●	●
●	●	●	●	●	●	●	●	●	●	●	●	●	●	●	●	●	●	●
○	○	○	○	○	○	○	○	○	○	○	○	○	○	○	○	○	○	○
●	●	●	●	●	●	●	●	●	●	●	●	●	●	●	●	●	●	●
●	○	○				○	○	○	○	○	○	○	○	○	○	○	○	○
●	○	○				○	○	○	○	○	○	○	○	○	○	○	○	○
	●	●					●	●	●		●	●		●		●	●	●
	○	○				●	○	○	○	●	○	○	●	○	●	○	○	○

Die Grafik beinhaltet die gängigsten Maschinen und dient lediglich zur Orientierung. Abweichungen bei speziellen Anwendungen sind möglich.

Detailliertere Informationen zum Thema „Safety at Work“ finden Sie im Zubehörkatalog „Das Metallbohrer-Programm“.



Ein System – drei Vorteile

Ideal für Werkstatt, Transport und Baustelle

Mit dem Bosch Mobility System profitieren Sie dreifach: in der Werkstatt, weil alles sauber aufgeräumt und im Handumdrehen für den Baustelleneinsatz zusammengestellt ist. Beim Transport, weil alles platzsparend und sicher verstaut ist. Und auf der Baustelle, weil Sie sofort immer genau das zur Hand haben, was Sie gerade brauchen.

Schnellstens startklar

für den Einsatz vor Ort

Werkzeuge, Zubehör, Verbrauchsmaterialien ... Mit den Komponenten des Bosch Mobility Systems behalten Sie beim Zusammenstellen in der Werkstatt den Überblick – und vergessen nichts, was Sie nachher auf der Baustelle brauchen.

WERKSTATT



Fix zur Baustelle

und wieder zurück

Werkzeug schnell verladen, im Fahrzeug fixieren und sicher transportieren: Beim Bosch Mobility System ist alles ordentlich verpackt und perfekt aufeinander abgestimmt. Das spart Zeit beim Ein- und Ausladen – und zeitraubendes Suchen beim Einsatz selbst.

TRANSPORT



Vor Ort

Zeit und Nerven sparen

Transportkoffer, Baustellenleuchte, Werkbank? Es gibt so gut wie nichts, was das Bosch Mobility System auf der Baustelle nicht kann! Und dank individuell kombinierbarer Einsätze haben Sie alles schnell zur Hand: vom größten Werkzeug bis zum kleinsten Zubehör.

BAUSTELLE



Mehr Informationen unter
www.bosch-professional.de / www.bosch-professional.at

Ein System – drei Vorteile

Ideal für Werkstatt, Transport und Baustelle

L-BOXX-Einlagen



Einlagen werkzeugspezifisch:
halbe oder volle Fläche für alle L-BOXX-Größen



Basiselemente

L-BOXX in verschiedenen Höhen

- ▶ 102 mm
- ▶ 136 mm
- ▶ 238 mm
- ▶ 374 mm



LS-BOXX
306 mm Höhe



i-BOXX RACK

komplett (3 Fächer + Deckel: 356 mm Höhe) oder als Einzelelemente (je 100 mm Höhe) + Deckel (56 mm Höhe)



Kleinteileaufbewahrung



Inset-Boxen für L-BOXX
passend für L-BOXX 102

- ▶ 12er-Set
- ▶ 13er-Set




L-BOXX 102 vorkonfektioniert
mit Inset-Boxen

- ▶ 6er-Set
- ▶ 12er-Set
- ▶ 13er-Set



i-BOXX
53 mm und 72 mm Höhe für i-BOXX Rack und LS-BOXX



Schublade
72 mm Höhe für i-BOXX Rack und LS-BOXX



Schublade
92 mm Höhe (nur für LS-BOXX)

L-BOXXen mit Einlagen für Werkzeuge oder Insets bestücken? Eine oder mehrere L-BOXXen mit LS- oder LT-BOXXen kombinieren? Kleinteile und Zubehör per i-BOXX oder Schublade in einer LS-BOXX oder in einem stationären i-BOXX Rack verstauen? Wie Ihr System aussieht, bestimmen Sie selbst!

**Vorperforierte
Schaumstoffeinsätze**
für L-BOXX 102 und 136

LT-BOXX – in zwei Größen
für große Werkzeuge,
Materialien und Zubehör
(170 mm oder 272 mm Höhe)

Unbegrenzte Möglichkeiten



=



i-BOXX vorkonfektioniert
mit Inset-Boxen 53 mm
und 72 mm Höhe für
i-BOXX Rack und LS-BOXX

←



L-BOXX Mini
passend für i-BOXX 72,
lebensmittelecht

Transport



Aluminium-Transportkarren



Roller

Sortimo-Transportsystem
für sichere und platzsparende
Unterbringung



Das Bosch Mobility System

Intelligente Lösungen für Transport und Aufbewahrung

L-BOXX-Sortimente



L-BOXX Mini
TT-Nr: 1 600 A00 221



L-BOXX 102
TT-Nr: 1 600 A00 1RP



L-BOXX 136
TT-Nr: 1 600 A00 1RR



L-BOXX 238
TT-Nr: 1 600 A00 1RS



L-BOXX 374
TT-Nr: 1 600 A00 1RT



LS-BOXX 306
TT-Nr: 1 600 A00 1RU



LS-Tray 72 (für LS-BOXX 306 und Rack System)
TT-Nr: 1 600 A00 1SD



LS-Tray 92 (für LS-BOXX 306)
TT-Nr: 1 600 A00 1RX



LT-Boxx 170
TT-Nr: 1 600 A00 222



LT-Boxx 272
TT-Nr: 1 600 A00 223



i-BOXX shelf 3
TT-Nr: 1 600 A00 1SF



i-BOXX inactive rack
TT-Nr: 1 600 A00 1SC



i-BOXX active rack
TT-Nr: 1 600 A00 1SB



i-BOXX rack lid
TT-Nr: 1 600 A00 1SE



i-BOXX 53 (leer)
TT-Nr: 1 600 A00 1RV



i-BOXX 72 (leer)
TT-Nr: 1 600 A00 1RW



i-BOXX inset box 12
TT-Nr: 1 600 A00 1S5



i-BOXX inset box 10
TT-Nr: 1 600 A00 1S6



i-BOXX 53 set 12
TT-Nr: 1 600 A00 1S7



i-BOXX 72 set 10
TT-Nr: 1 600 A00 1S8



L-BOXX 102 set 13
TT-Nr: 1 600 A00 1S2



L-BOXX 102 set 12
TT-Nr: 1 600 A00 1S3



L-BOXX 102 set 6
TT-Nr: 1 600 A00 1S4



L-BOXX inset box set 13
TT-Nr: 1 600 A00 1RY



L-BOXX inset box set 12
TT-Nr: 1 600 A00 1RZ



Foam insert 102
TT-Nr: 1 600 A00 1S0



Foam insert 136
TT-Nr: 1 600 A00 1S1



L-BOXX Roller
TT-Nr: 1 600 A00 1S9



Alu-Caddy
TT-Nr: 1 600 A00 1SA

Maschinenübersicht

Welche Einlage und L-BOXX passt zu welcher Maschine

Maschine	L-BOXX	Einlage			
		Bestellnummer	Größe	Ladegerät	Batterien
GBH 14,4 V Li Compact	L-BOXX 136 (2)	1 600 A00 2VL	1/1	✓	2
GBH 18 V EC	L-BOXX 136 (2)	1 600 A00 2WF	1/1	✓	3
GBH 18 V Li	L-BOXX 136 (2)	1 600 A00 2WF	1/1	✓	3
GBH 2 28 DFV	L-BOXX 136 (2)	1 600 A00 2V3	1/1	-	-
GBH 2 28 DFV + GDE 16 Plus	L-BOXX 136 (2)	1 600 A00 2WT	1/1	-	-
GBH 2 28 DV	L-BOXX 136 (2)	1 600 A00 2V3	1/1	-	-
GBH 3 28 DFR	L-BOXX 136 (2)	1 600 A00 2VJ	1/1	-	-
GBH 4 32 DFR	L-BOXX 136 (2)	1 600 A00 2VH	1/1	-	-
GC8 18 V Li	L-BOXX 238 (3)	1 600 A00 2WT	1/1	-	-
		1 600 A00 2W9	1/1	✓	2
GCT 115	L-BOXX 136 (2)	1 600 A00 2W8	1/1	-	-
GDA 280 E	L-BOXX 176 (2)	1 600 A00 2VU	1/1	-	-
GDR 10,8-Li	L-BOXX 102 (1)	1 600 A00 2V2	1/2	✓	3
		1 600 A00 2V8	1/2	-	-
GDR 14,4 V Li	L-BOXX 136 (2)	1 600 A00 2VJ	1/1	✓	2
		1 600 A00 2WB	1/2	-	-
GDR 14,4-Li	L-BOXX 136 (2)	1 600 A00 2WA	1/2	-	-
GDR 18 V Li	L-BOXX 136 (2)	1 600 A00 2VJ	1/1	✓	2
		1 600 A00 2WB	1/2	-	-
GDR 18 V Li MF	L-BOXX 136 (2)	1 600 A00 2UW	1/1	✓	1
GDR 18 Li	L-BOXX 136 (2)	1 600 A00 2WA	1/2	-	-
GDS 14,4 V Li	L-BOXX 136 (2)	1 600 A00 2VJ	1/1	✓	2
		1 600 A00 2WB	1/2	-	-
GDS 18 V Li	L-BOXX 136 (2)	1 600 A00 2VJ	1/1	✓	2
		1 600 A00 2WB	1/2	-	-
GDS 18 V Li HAT	L-BOXX 136 (2)	1 600 A00 2UW	1/1	✓	1
GDX 14,4 V Li	L-BOXX 136 (2)	1 600 A00 2VJ	1/1	✓	2
		1 600 A00 2WB	1/2	-	-
GDX 18 V Li	L-BOXX 136 (2)	1 600 A00 2VJ	1/1	✓	2
		1 600 A00 2WB	1/2	-	-
GEF 7 E	L-BOXX 102 (1)	1 600 A00 2WL	1/1	-	-
GEX 125 AC	L-BOXX 238 (3)	1 600 A00 2VJ	1/1	-	-
GEX 125 1 AE	L-BOXX 238 (3)	1 600 A00 2VJ	1/1	-	-
GEX 125 150 AWE	L-BOXX 238 (3)	1 600 A00 2UR	1/1	-	-
GEX 150 AC	L-BOXX 238 (3)	1 600 A00 2VJ	1/1	-	-
GEX 150 Turbo	L-BOXX 238 (3)	1 600 A00 2VR	1/1	-	-
GFF 22 A	L-BOXX 238 (3)	1 600 A00 2VX	1/1	-	-
GH0 40-82 C	L-BOXX 238 (3)	1 600 A00 2UJ	1/1	-	-
QKF 600	L-BOXX 238 (3)	1 600 A00 2VW	1/1	-	-
GKS 10,8 V Li	L-BOXX 136 (2)	1 600 A00 2WU	1/2	-	2
GKS 18 V Li	L-BOXX 238 (3)	1 600 A00 2UJ	1/1	✓	1
GKS 55	L-BOXX 238 (3)	1 600 A00 2VA	1/1	-	-
GKS 55 GCE	L-BOXX 238 (3)	1 600 A00 2UT	1/1	-	-
GKS 65	L-BOXX 238 (3)	1 600 A00 2V9	1/1	-	-
GKS 65 GCE	L-BOXX 238 (3)	1 600 A00 2W5	1/1	-	-
GKS 65 GCE + FSN	L-BOXX 238 (3)	1 600 A00 2W5	1/1	-	-
GKS 85	L-BOXX 374 (4)	1 600 A00 2VB	1/1	-	-
GKS 85 G	L-BOXX 374 (4)	1 600 A00 2WA	1/1	-	-
GKS 85 G + FSN	L-BOXX 374 (4)	1 600 A00 2WA	1/1	-	-
QKT 55 GCE	L-BOXX 374 (4)	1 600 A00 2UK	1/1	-	-
GLI 10,8 V Li	L-BOXX 102 (1)	1 600 A00 2V6	1/2	-	-
GML SoundBoxx	L-BOXX 136 (2)	1 600 A00 2VM	1/2	✓	-
GOP 10,8 V Li	L-BOXX 102 (1)	1 600 A00 2V7	1/2	-	-
	L-BOXX 136 (2)	1 600 A00 2V1	1/1	✓	2
GOP 14,4 V EC	L-BOXX 136 (2), L-BOXX 238 (3)	1 600 A00 2WP	1/1	✓	3
GOP 18 V EC	L-BOXX 136 (2)	1 600 A00 2WP	1/1	✓	3
GOP 250 CE	L-BOXX 136 (2)	1 600 A00 2UL	1/1	✓	1
GOP 300 SCE	L-BOXX 136 (2)	1 600 A00 2UL	1/1	-	-
GOS 10,8 V Li	L-BOXX 102 (1)	1 600 A00 2VP	1/2	✓	1
GRO 10,8 V Li	L-BOXX 102 (1)	1 600 A00 2WV	1/2	-	2
GRT 18 V Li	L-BOXX 136 (2)	1 600 A00 2VE	1/1	✓	-
GSA 10,8 V Li	L-BOXX 102 (1)	1 600 A00 2VM	1/2	✓	2
GSA 18 V Li	L-BOXX 238 (3)	1 600 A00 2UZ	1/1	✓	2
		1 600 A00 2VF	1/1	-	-
GSB 10,8-2-Li	L-BOXX 102 (1)	1 600 A00 2VJ	1/2	✓	1
GSB 14,4 VE 2-Li	L-BOXX 136 (2)	1 600 A00 2WW	1/1	✓	3
GSB 14,4 V Li	L-BOXX 136 (2)	1 600 A00 2VG	1/1	✓	2
		1 600 A00 2WA	1/2	-	-
GSB 14,4-2-Li	L-BOXX 136 (2)	1 600 A00 2UJX	1/1	✓	2
		1 600 A00 2WB	1/2	-	-
GSB 18 VE 2-Li	L-BOXX 136 (2)	1 600 A00 2WW	1/1	✓	3

Maschine	L-BOXX	Einlage			
		Bestellnummer	Größe	Ladegerät	Batterien
GSB 18 V Li	L-BOXX 136 (2)	1 600 A00 2VG	1/1	✓	2
		1 600 A00 2WA	1/2	-	-
GSB 18-2-Li	L-BOXX 136 (2)	1 600 A00 2UJX	1/1	✓	2
		1 600 A00 2WB	1/2	-	-
GSB 21 2-RECT	L-BOXX 136 (2)	1 600 A00 2V4	1/1	-	-
GSB 21 2-RE	L-BOXX 136 (2)	1 600 A00 2V4	1/1	-	-
GSB 36 VE 2-Li	L-BOXX 136 (2)	1 600 A00 2WD	1/1	-	2
		L-BOXX 238 (3)			
GSC 10,8 V Li	L-BOXX 102 (1)	1 600 A00 2V0	1/1	✓	2
GSL 14 CE	L-BOXX 374 (4)	1 600 A00 2WN	1/1	-	-
GSK 18 V Li	L-BOXX 136 (2)	1 600 A00 2W1	1/1	✓	1
GSR 10,8-2-Li	L-BOXX 102 (1)	1 600 A00 2V2	1/2	✓	1
		1 600 A00 2VB	1/2	-	-
GSR 10,8-Li	L-BOXX 102 (1)	1 600 A00 2V2	1/2	✓	1
		1 600 A00 2VB	1/2	-	-
GSR 10,8 V EC	L-BOXX 102 (1)	1 600 A00 2WX	1/2	✓	3
GSR 10,8 V EC HX	L-BOXX 102	1 600 A00 2WX	1/2	✓	3
GSR 10,8-2-Li	L-BOXX 102 (1)	1 600 A00 2WX	1/2	✓	3
GSR 10,8 V Li	L-BOXX 102 (1)	1 600 A00 2WX	1/2	✓	3
GSR 14,4 VE 2-Li	L-BOXX 136 (2)	1 600 A00 2WW	1/1	✓	3
GSR 14,4 V Li	L-BOXX 136 (2)	1 600 A00 2VJ	1/1	✓	2
		1 600 A00 2WA	1/2	-	-
GSR 14,4 V Li HX	L-BOXX 136 (2)	1 600 A00 2VJ	1/1	✓	2
		1 600 A00 2WA	1/2	-	-
GSR 14,4-2-Li	L-BOXX 136 (2)	1 600 A00 2UJX	1/1	✓	2
		1 600 A00 2WB	1/2	-	-
GSR 18 VE 2-Li	L-BOXX 136 (2)	1 600 A00 2WW	1/1	✓	3
GSR 18 V EC TE	L-BOXX 136 (2)	1 600 A00 2WR	1/1	✓	4
GSR 18 V Li	L-BOXX 136 (2)	1 600 A00 2VG	1/1	✓	2
GSR 18 V Li HX	L-BOXX 136 (2)	1 600 A00 2VG	1/1	✓	2
		1 600 A00 2WA	1/2	-	-
GSR 18 2-Li	L-BOXX 136 (2)	1 600 A00 2UJX	1/1	✓	2
		1 600 A00 2WB	1/2	-	-
GSR 36 VE 2-Li	L-BOXX 136 (2), L-BOXX 238 (3)	1 600 A00 2WD	1/1	-	2
GSR 6-45 TE + Autofeed	L-BOXX 136 (2)	1 600 A00 2U5	1/1	-	-
GSS 230 AE	L-BOXX 238 (3)	1 600 A00 2VS	1/1	-	-
GSS 230 AVE	L-BOXX 238 (3)	1 600 A00 2UM	1/1	-	-
GSS 280 AE	L-BOXX 238 (3)	1 600 A00 2VS	1/1	-	-
GSS 280 AVE	L-BOXX 238 (3)	1 600 A00 2UM	1/1	-	-
GST 10,8 V Li	L-BOXX 102 (1)	1 600 A00 2WS	1/2	-	2
GST 135 BCE	L-BOXX 136 (2)	1 600 A00 2V5	1/1	-	-
GST 135 CE	L-BOXX 136 (2)	1 600 A00 2V5	1/1	-	-
GST 14,4 V Li	L-BOXX 136 (2)	1 600 A00 2WG	1/1	✓	2
GST 14,4 V Li	L-BOXX 136 (2)	1 600 A00 2WK	1/1	✓	3
GST 140 BCE	L-BOXX 136 (2)	1 600 A00 2UN	1/1	-	-
GST 140 CE	L-BOXX 136 (2)	1 600 A00 2UN	1/1	-	-
GST 150 BCE	L-BOXX 136 (2)	1 600 A00 2UP	1/1	-	-
GST 150 CE	L-BOXX 136 (2)	1 600 A00 2UP	1/1	-	-
GST 160 BCE	L-BOXX 136 (2)	1 600 A00 2UN	1/1	-	-
GST 160 CE	L-BOXX 136 (2)	1 600 A00 2UN	1/1	-	-
GST 18 V Li	L-BOXX 136 (2)	1 600 A00 2WG	1/1	✓	2
GTR 30 CE	L-BOXX 136 (2)	1 600 A00 2UJ	1/1	-	-
GIS 10,8 V Li	L-BOXX 102 (1)	1 600 A00 2W3	1/2	✓	1
GW8 10,8 Li	L-BOXX 102 (1)	1 600 A00 2WB	1/2	-	-
GW 10,8 V Li	L-BOXX 102 (1)	1 600 A00 2V0	1/1	✓	2
GWS 9-115	L-BOXX 136 (2)	1 600 A00 2WK	1/1	-	-
GWS 12-125 CE	L-BOXX 136 (2)	1 600 A00 2WK	1/1	-	-
GWS 15-125 CE	L-BOXX 136 (2)	1 600 A00 2WK	1/1	-	-
GWS 15-125 Inox	L-BOXX 136 (2)	1 600 A00 2WK	1/1	-	-
GWS 18 V Li	L-BOXX 136 (2)	1 600 A00 2WH	1/1	✓	2
Zubehöreinkle 10,8 V	L-BOXX 102 (1)	1 600 A00 2WY	1/2	✓	2
Zubehöreinkle 10,8 V für GKS	L-BOXX 102 (1)	1 600 A00 2WZ	1/2	✓	2
Zubehöreinkle 10,8 V für GSA	L-BOXX 102 (1)	1 600 A00 2WN	1/2	✓	1
Zubehöreinkle 14,4 V/18 V	L-BOXX 102 (1)	1 600 A00 2WC	1/2	-	-
Zubehöreinkle 14,4 V/18 V für Porta LED	L-BOXX 102 (1)	1 600 A00 2WE	1/2	✓	1

1




Akku-Geräte



Das Bosch Akkusystem

3-fach gut für optimale Ergebnisse und maximale Mobilität

Für perfekte Arbeitsergebnisse bietet Ihnen Bosch ein ganzheitliches System mit drei Komponenten: kompakte, leistungsstarke Akku-Geräte, innovative Akkutechnik insbesondere mit dem weltweit einzigartigen Akkuladesystem Wireless Charging und das Bosch Mobility System, die intelligente Transport- und Aufbewahrungslösung.

<p>1. Kompakte, leistungsstarke Akku-Geräte</p>  <ul style="list-style-type: none"> ▶ Extrem kompakte Bauform und beste Ergonomie ▶ Optimale Kombination aus Leistung und Gewicht für bestes Handling und schnellen Arbeitsfortschritt ▶ Höchste Effizienz durch EC-Motor-Technologie 	+	<p>2. Innovative Akkutechnik</p>  <ul style="list-style-type: none"> ▶ NEU! Wireless Charging System Laden ohne Akkuwechsel ▶ Neueste Akkutechnologie 6,0 + 5,0 + 4,0 + 2,0 Ah für bis zu 65% längere Akkulaufleistung* ▶ Bosch CoolPack für bis zu 100% längere Lebensdauer** ▶ Bosch Flexible Power System Immer der richtige Akku für Laufleistung und Gewicht ▶ 2 Jahre ProService für Ihre Li-Ionen-Geräte inkl. Akkus und Ladegerät 	+	<p>3. Bosch Mobility System</p>  <ul style="list-style-type: none"> ▶ Unschlagbar einfaches Verklücken und Trennen verschiedener L-BOXXen ▶ Vier L-BOXX-Größen und umfassendes Zubehör zur optimalen Aufbewahrung ▶ Exklusiv kompatibel mit Sortimo-Fahrzeuginrichtungen ▶ Alle Bosch Akku-Geräte in der L-BOXX verfügbar
---	---	---	---	--



**Von Profis getestet:
der Akkubohrschrauber GSR 18 V-Li Professional**

„Die Akkulaufleistung mit den neuen 4,0-Ah-Akkus ist unglaublich. Selbst bei mehreren hundert Verschraubungen pro Tag muss ich nur noch einmal die Woche den Akku laden.“

Marco Mayr, Schreinermeister

* Getestet von SLG (unabhängige Prüf- und Zertifizierungs GmbH) GSR 18 V-Li im Vergleich mit 3,0-/4,0-Ah-Akku ** Vgl. Bosch Akku ohne Bosch CoolPack

1

Akku-Geräte



EC
brushless
motor

Kompakte, leistungsstarke Akku-Geräte

Bosch Akku-Geräte bieten Ihnen Top-Leistungen auf der ganzen Linie. Sie überzeugen durch eine kompakte Bauweise, optimales Gewicht, Robustheit und lange Akkulaufleistungen. Bosch bietet Ihnen in jeder Voltklasse ein umfangreiches Sortiment an. So sind Sie für jede Aufgabe bestens gerüstet.

Für jede Aufgabe das richtige Gerät

lightseries	dynamicseries	robustseries	
kompakt und leicht	ausdauernd	robust und kraftvoll	
3,6 Volt	10,8 Volt	14,4 Volt/18 Volt	36 Volt

Formel für Höchstleistungen: die neue Bosch EC-Motor-Technologie

Im Motorsport erreicht man Höchstleistungen durch die genaue Abstimmung von Fahrzeug und Fahrer. Bosch macht es ähnlich: Die neuen Akku-Werkzeuge mit bürstenloser EC-Motor-Technologie sind exakt auf die Anforderungen der Profis in Handwerk und Industrie abgestimmt. Der hohe Wirkungsgrad der Bosch EC-Motoren ermöglicht die Konstruktion von extrem leichten, kompakten und leistungsstarken Akku-Werkzeugen mit bis zu 100 % längerer Akkulebensdauer!¹

Bohrerschrauber

- NEU! GSR 10,8 V-EC Professional
- NEU! GSR 10,8 V-EC TE* Professional
- NEU! GSR 10,8 V-EC HX Professional
- NEU! GSR 14,4 V-EC FC2* Professional
- NEU! GSR 18 V-EC Professional
- NEU! GSR 18 V-EC FC2* Professional

Multi-Cutter

- NEU! GOP 14,4 V-EC Professional
- NEU! GOP 18 V-EC Professional

Bohrhämmer

- NEU! GBH 36 V-EC Compact Professional
- NEU! GBH 18 V-EC Professional

Drehschlag-schrauber

- NEU! GDH 14,4 V-EC Professional
- NEU! GDH 18 V-EC Professional

Schlag-bohrschrauber

- NEU! GSB 14,4 V-EC Professional
- NEU! GSB 18 V-EC Professional

EC brushless motor

¹ Vgl. Bosch Akku ohne Bosch CoolPack * Bald verfügbar

1

Akku-Geräte



Unser Service-Versprechen:



3 Jahre Gerätegarantie für alle gewerblichen blauen Elektrowerkzeuge.

24 Monate ProService für alle gewerblichen blauen Bosch Lithium-Ionen-Geräte inklusive Akkus und Ladegeräte.

Registrierung innerhalb von 4 Wochen nach Kauf unter www.bosch-professional.com/warranty

Innovative Akkutechnik



WELTNEUHEIT: Wireless Charging System



- ▶ Einfach nur das Akku-Gerät abstellen und der Akku lädt.
- ▶ Ihr Gerät ist mit nur einem Akku immer betriebsbereit.
- ▶ Sie sparen Zeit und die Zusatzkosten für einen Zweitakku zum Wechseln.
- ▶ Das weltweit einzigartige Bosch Wireless Charging System besteht aus der Ladestation und einem speziellen Akku.

Mehr Infos siehe www.bosch-wireless-charging.com

Induktives Laden von Akku-Geräten



Volle Flexibilität:

Wireless Charging Akku (GBA 18 V 2,0 Ah MW-B) ist mit allen Bosch 18-V-Akku-Geräten kompatibel



Höhere Nutzerfreundlichkeit und Produktivität:

- ▶ Akkus können am Gerät verbleiben
- ▶ Ladung erfolgt automatisch durch Abstellen auf den Lader und wird damit zur Nebensache
- ▶ Flexibler Montagerahmen am Lader ermöglicht verschiedenste ergonomische Positionen – einfache Befestigung am Arbeitsplatz

Sehr robuste Ladestation (GAL 1830 W):

Keine Kontaktstellen und unempfindlich gegenüber Wasser, Staub und Schmutz




2 Induktive Spule im Akku

4 Induktive Spule im Ladegerät

1 Induktion erzeugt Ladestrom im Akku

3 Magnetisches Feld



1

Akku-Geräte



Innovative Akkutechnik



Nur bei Bosch: CoolPack
+ 100 % längere Lebensdauer + 65 % längere Laufleistung!

Die einzigartige Bosch CoolPack-Technologie ermöglicht eine bis zu 100 % längere Akkulebensdauer!¹ Denn das besonders leitfähige Material (rote Kühlrippen) an der Unterseite der Akkus führt entstehende Wärme direkt nach außen und verhindert ein potenzielles Überhitzen der Zellen. Darüber hinaus sorgen die neuen 5,0-Ah-, 4,0-Ah- und 2,0-Ah-Akkupacks durch den Einsatz neuester Zelltechnologie für eine bis zu 65 % längere Laufleistung.² Mit den weltweit ersten 6,0-Ah-Akkupacks wird die Laufleistung gegenüber den 4,0-Ah-Akkus nochmal um 50 % erhöht.

Standardgehäuse

Extreme Wärmeentwicklung um die Zellen bei Akkus mit Standardgehäuse

Bosch CoolPack

Optimaler Schutz der Zellen vor zu starker Erwärmung durch spezielles, Wärme ableitendes Gehäuse an der Unterseite

Einzigartig: Bosch Flexible Power System

Immer der richtige Akku für Laufleistung und Gewicht



XL-Akku		FLEXIBLE POWER SYSTEM		Compact Akku	
Der Akkupack für kraftvolles Arbeiten und längere Akkulaufleistung				Der Akkupack mit geringem Gewicht für perfekte Handhabung und angenehmeres Arbeiten	
4,0 Ah	2,6 Ah	36 Volt		2,0 Ah	1,3 Ah
3,0/4,0/5,0/6,0 Ah		18 Volt		2,0 Ah	2,0 Ah, 1,5 Ah
4,0 Ah	3,0 Ah	14,4 Volt		2,0 Ah	1,5 Ah
4,0 Ah		10,8 Volt		2,5 Ah	2,0 Ah, 1,5 Ah








Für jede Aufgabe der optimale Akkupack. Einzigartige Wahl zwischen unterschiedlichen Hochleistungsakkus³ für alle professionellen Lithium-Ionen-Akku-Geräte einer Voltklasse: der XL-Akku für längere Laufleistung oder der leichte Compact-Akku für noch angenehmeres Arbeiten.

¹ Vgl. Bosch Akku ohne Bosch CoolPack ² Getestet von SLG Prüf- und Zertifizierungs GmbH mit GSR 18 V-Li Professional im Vergleich mit 3,0-/4,0-Ah-Akku ³ Auch ältere Generationen von Lithium-Ionen-Akkus



Übersicht Bosch Lithium-Ionen-Akku-Schrauber, -Akku-Bohrschrauber, -Akku-Schlagbohrschrauber

Für jede Aufgabe das richtige Gerät

36 Volt	14,4/18 Volt
robustseries	robustseries
 <p>GSB 36 VE-2-LI GSR 36 VE-2-LI</p>	 <p>GSB 14,4 VE-2-LI GSR 14,4 VE-2-LI GSB 18 VE-2-LI GSR 18 VE-2-LI</p>
Stark wie ein Netzgerät	Extrem robust

Bauphase	Phase 1 – Rohbau	
Kraft (max. Drehmoment)	100 Nm	75 – 85 Nm
Gewicht (abh. von Version)	2,7 – 3,4 kg*	2,3 – 2,5 kg*
Größe/Kompaktheit (Kopflänge)	233/248 mm (GSR/GSB) 	213/228 mm (GSR/GSB) 
Hauptgewerke	<ul style="list-style-type: none"> ▶ Fertigbaumontage ▶ Fliesenleger ▶ Zimmereien ▶ ... 	<ul style="list-style-type: none"> ▶ Fertigbaumontage ▶ Fliesenleger ▶ Garten- und Landschaftsbau ▶ Metallbau ▶ Zimmereien ▶ ...
Beispielhafte Anwendungen	<ul style="list-style-type: none"> ▶ Anwendungen mit großdimensioniertem Schraub- und Bohrdurchmesser, z. B. Fertighausbau ▶ Bohrungen mit Hohlbohrkrone in Mauerwerk (GSB) 	<ul style="list-style-type: none"> ▶ Anwendungen mit großdimensioniertem Schraub- und Bohrdurchmesser, z. B. Fertighausbau ▶ Serienverschraubungen ▶ Bohrungen mit Hohlbohrkrone in Mauerwerk (GSB)
Bohrfutter	13 mm (Metall) 	13 mm (Metall) 
ECP (Electronic Cell Protection)/ EMP (Electronic Motor Protection)/ ERC (Electronic Rotation Control)	Ja/Ja/Ja	Ja/Ja/Ja
Bohrdurchmesser in Holz (optimal/max.) (abh. von Version)	14 – 32 mm/102 mm	10 – 26 mm/40 – 50 mm
Schraubendurchmesser in Holz (optimal/max.) (abh. von Version)	6 – 10 mm/12 mm	5 – 8 mm/10 – 12 mm
Flexible Power System (kompatible Akkus)	1,3/2,0/2,6/4,0 Ah  	

GSR – Akkuschauber/-bohrschrauber; GSB – Akkuschlagbohrschrauber * Gewicht inkl. Akku und Zusatzhandgriff

14,4/18 Volt
dynamicseries

Extreme Akkulauleistung
14,4/18 Volt
lightseries

Extrem leicht
10,8 Volt
lightseries

Extrem kompakt
3,6 Volt
lightseries

Maximale Kraft im Hosentaschenformat
Phase 2 – Innenausbau
Phase 3 – Abschlussarbeiten

46 – 67 Nm

1,5 – 1,9 kg

147/185/195 mm (GSR FC2/GSR/GSB V-Li) 179/189 mm (GSR/GSB V-EC)



- ▶ Bauschreiner
- ▶ Elektroinstallation
- ▶ Fliesenleger
- ▶ Garten- und Landschaftsbau
- ▶ Hausmeisterservice/Instandhaltung
- ▶ Heizung/Sanitär/Klima
- ▶ ...

- ▶ Serienschraubungen, z. B. Holzterrassen-, Holzrahmenbau, Ständerwerke
- ▶ Bohrungen in Fliesen und Fliesenzeug
- ▶ Bohrungen in Mauerwerk (GSB)

 1/4" HEX (GSR 14,4/18 V-EC FC2)/
13 mm (GSR/GSB 14,4/18 V-Li und V-EC)

 Ja/Nein/Nein (V-Li)
Ja/Ja/Nein (V-EC)

6 – 14 mm/38 mm

3 – 7 mm/8 – 10 mm

1,3/1,5/2,0/2,6/3,0/4,0/5,0/6,0 Ah



34 – 39 Nm

1,2 – 1,4 kg

169/187 mm (GSR/GSB)



- ▶ Elektriker
- ▶ Heizung/Sanitär/Klima
- ▶ Innenausbau/Akustikbau
- ▶ Möbelschreiner
- ▶ Schreiner
- ▶ ...

- ▶ Möbelmontage
- ▶ Abhängen von Decken
- ▶ Bohrungen in Mauerwerk (GSB) zur Befestigung von Leitungen, Kabelkanälen/-schächten

10 mm



Ja/Nein/Nein

6 – 12 mm/30 mm

3 – 6 mm/7 mm

20 – 30 Nm

0,7 – 1,0 kg

 135/143/163/
169/187 mm


- ▶ Küchenbau
- ▶ Elektriker
- ▶ Laden-/Messebau
- ▶ Möbelschreiner
- ▶ ...

- ▶ Möbelmontage, kleine Verschraubungen
- ▶ Schaltschrankbau
- ▶ Bohrungen in Mauerwerk bis 10 mm (GSB)

 1/4" HEX (GSR 10,8-Li;
GSR 10,8 V-EC HX)/
10 mm (GSR 10,8-2-Li;
GSB 10,8-2-Li; GSR 10,8 V-EC)

 Ja/Nein/Nein (Li)
Ja/Ja/Nein (V-EC)

4 – 8 mm/30 mm

3 – 6 mm/7 mm

1,3/1,5/2,0/2,5/4,0 Ah



10 Nm

0,5 kg

158 mm



- ▶ Möbelschreiner
- ▶ Elektriker
- ▶ Raumausstatter
- ▶ ...

- ▶ Verschraubungen kleiner Schraubengrößen
- ▶ Leichte Montage und kleine Elektrikerarbeiten

1/4" HEX

Ja/Nein/Nein

–

3 – 4 mm/5 mm

1,3 Ah



18 V/2,0 Ah


 18 V/2,0 Ah
Wireless Charging


14,4 V/2,0 Ah



18 V/1,5 Ah



14,4 V/1,5 Ah


 10,8 V/
4,0 Ah

 10,8 V/
2,5 Ah

 10,8 V/
2,0 Ah

 10,8 V/
1,5 Ah

 3,6 V/
1,3 Ah

1

Akku-Geräte – 3,6 Volt series
 Akku-Schrauber

Akku-Schrauber
GSR Mx2Drive Professional
Maximale Kraft
im Hosentaschenformat

- ▶ Maximale Kraft: innovatives 2-Gang-Getriebe erlaubt Gangwechsel ohne Unterbrechung über Ein-/Aus-Schalter und sorgt für starke 10 Nm
- ▶ Schnell und präzise durch optimale Getriebeübersetzung: Schnelles Eindrehen im 2. Gang ($0 - 580 \text{ min}^{-1}$) – präzises und bündiges Eindrehen im 1. Gang (150 min^{-1})
- ▶ Extrem kompakt: sehr kurze Kopflänge (nur 158 mm) und geringes Gewicht (nur 0,5 kg) – passt in jede Hosentasche

Akku-Schrauber
GSR Mx2Drive
 Professional

Produktvideo



Technische Daten	
Akkuspannung	3,6 V
Drehmoment, max. (hart/weich)	10 / 5 Nm
Leerlaufdrehzahl (1. Gang / 2. Gang)	0 – 150 / 580 min^{-1}
Schrauben-Ø, max.	5 mm
Bohr-Ø Holz, max.	5 mm
Gewicht inkl. Akku	0,5 kg
Bestellnummer	0 601 9A2 100 0 601 9A2 101
UVP (EUR)	80,00 99,00
Lieferumfang	Schnelllader
	1 x 1,3 Ah Li-Ion Akku; Karton 2 x 1,3 Ah Li-Ion Akku; Box (Kunststoffbox)

Akku-Geräte – 10,8 Volt series

Akku-Bohrschrauber

1

Akku-Bohrschrauber

GSR 10,8 V-EC

Professional

Produktvideo



Technische Daten

Akkuspannung	10,8 V
Drehmoment, max. (hart/weich)	20 / 18 Nm
Leerlaufdrehzahl (1. Gang / 2. Gang)	0 – 400 / 1.300 min ⁻¹
Schrauben-Ø, max.	7 mm
Bohr-Ø Holz, max.	30 mm
Gewicht inkl. Akku	0,9 kg
Bestellnummer	0 601 9D4 004
UVP (EUR)	205,00
Lieferumfang	2 x 2,5 Ah Li-Ion Akku; L-BOXX 102; Schnelllader

Akku-Bohrschrauber

GSR 10,8 V-EC HX

Professional

Produktvideo



Technische Daten

Akkuspannung	10,8 V
Drehmoment, max. (hart/weich)	20 / 18 Nm
Leerlaufdrehzahl (1. Gang / 2. Gang)	0 – 400 / 1.300 min ⁻¹
Schrauben-Ø, max.	7 mm
Bohr-Ø Holz, max.	30 mm
Gewicht inkl. Akku	0,7 kg
Bestellnummer	0 601 9D4 104
UVP (EUR)	199,00
Lieferumfang	2 x 2,5 Ah Li-Ion Akku; L-BOXX 102; Schnelllader

1

Akku-Geräte – 10,8 Volt series

Akku-Bohrschrauber

Akku-Bohrschrauber

GSR 10,8-LI
Professional
mit 2,0 Ah-Akku



Produktvideo



Technische Daten		
Akkuspannung	10,8 V	
Drehmoment, max. (hart/weich)	30 / 15 Nm	
Leerlaufdrehzahl (1. Gang / 2. Gang)	0 – 400 / 1.300 min ⁻¹	
Schrauben-Ø, max.	7 mm	
Bohr-Ø Holz, max.	19 mm	
Gewicht inkl. Akku	0,8 kg	
Bestellnummer	0 601 992 90B	0 601 992 909
UVP (EUR)	155,00	169,00
Lieferumfang	2 x 2,0 Ah Li-Ion Akku; Schnelllader	
	L-BOXX-Einlage	Holster; L-BOXX 102



Akku-Geräte – 10,8 Volt series
 Akku-Bohrschrauber

1
Akku-Bohrschrauber
GSR 10,8-2-LI Professional
Das kürzeste Kraftpaket
 seiner Klasse

- ▶ Mit 169 mm enorm kurze Bauform für optimale Handhabung vor allem bei Bohr- und Schraub- anwendungen über Kopf und an engen Stellen
- ▶ Professionelle Leistung: 2-Gang-Getriebe sorgt für kraftvolle 15 Nm (weicher Schraubfall) beim Bohren (bis 19 mm) und Schrauben (bis 7 mm)
- ▶ Vollwertiges 10-mm-Auto-Lock-Bohrfutter


Akku-Bohrschrauber
GSR 10,8-2-LI
 Professional
 mit 2,0 Ah-Akku


Technische Daten	
Akkuspannung	10,8 V
Drehmoment, max. (hart/weich)	30 / 15 Nm
Leerlaufdrehzahl (1. Gang / 2. Gang)	0 – 400 / 1.300 min ⁻¹
Schrauben-Ø, max.	7 mm
Bohr-Ø Holz, max.	19 mm
Gewicht inkl. Akku	0,95 kg
Bestellnummer	0 601 868 10C 0 601 868 109
UVP (EUR)	165,00 175,00
Lieferumfang	2 x 2,0 Ah Li-Ion Akku; Schnelllader
	Karton; L-BOXX-Einlage Holster; L-BOXX 102

1

Akku-Geräte – 10,8 Volt series

Akku-Winkelschrauber/Akku-Winkelbohrschrauber
Akku-Schlagbohrschrauber

Akku-Winkelschrauber/ Akku-Winkelbohrschrauber

GW1 10,8 V-LI

Professional
mit 2,0 Ah-Akku



GWB 10,8-LI

Professional
mit 2,0 Ah-Akku



Technische Daten			
Akkuspannung	10,8 V		10,8 V
Drehmoment, max. (hart/weich)	13 / 5 Nm		11 Nm
Leerlaufdrehzahl (1. Gang / 2. Gang)	-		0 – 1.300 min ⁻¹
Schrauben-Ø, max.	5 mm		6 mm
Bohr-Ø Holz, max.	10 mm		10 mm
Gewicht inkl. Akku	1,1 kg		1,2 kg
Bestellnummer	0 601 360 U0D	0 601 360 U0E	0 601 390 908
UVP (EUR)	229,00	205,00	239,00
Lieferumfang	2 x 2,0 Ah Li-Ion Akku; Schnelllader L-BOXX 102		2 x 2,0 Ah Li-Ion Akku; L-BOXX 102; Schnelllader

Akku-Schlagbohrschrauber

GSB 10,8-2-LI

Professional
mit 2,0 Ah-Akku



Technische Daten			
Akkuspannung	10,8 V		
Drehmoment, max. (hart/weich)	30 / 15 Nm		
Leerlaufdrehzahl (1. Gang / 2. Gang)	0 – 380 / 0 – 1.300 min ⁻¹		
Schrauben-Ø, max.	7 mm		
Bohr-Ø Mauerwerk, max.	10 mm		
Gewicht inkl. Akku	1 kg		
Bestellnummer	0 601 9B6 90C		0 601 9B6 906
UVP (EUR)	185,00		195,00
Lieferumfang	2 x 2,0 Ah Li-Ion Akku; Holster; Schnelllader Karton; L-BOXX-Einlage		
			L-BOXX 102

Akku-Geräte – 10,8 Volt series

Akku-Drehschlagschrauber

1

Akku-Drehschlagschrauber

GDR 10,8-LI

Professional
mit 2,0 Ah-Akku



Technische Daten	
Akkuspannung	10,8 V
Drehmoment, max. (harter Schraubfall)	105 Nm
Schrauben-Ø	M 4 – M 12
Leerlaufdrehzahl	0 – 2.600 min ⁻¹
Werkzeugaufnahme	1/4"-Innensechskant
Gewicht inkl. Akku	1,0 kg
Bestellnummer	0 601 9A6 905 0 601 9A6 977
UVP (EUR)	199,00 225,00
Lieferumfang	2 x 2,0 Ah Li-Ion Akku; Schnelllader
	Karton; L-BOXX-Einlage L-BOXX 102

Akku-Drehschlagschrauber

GDR 10,8 V-EC

Professional

Neu!

mit 2,5 Ah-Akku

Produktvideo



Technische Daten	
Akkuspannung	10,8 V
Drehmoment, max. (harter Schraubfall)	110 Nm
Schrauben-Ø	M 4 – M 12
Werkzeugaufnahme	1/4"-Innensechskant
Gewicht inkl. Akku	0,9 kg
Bestellnummer	0 601 9E0 000
UVP (EUR)	259,00
Lieferumfang	2 x 2,5 Ah Li-Ion Akku; L-BOXX 102; Schnelllader

1

Akku-Geräte – 10,8 Volt series

Akku-Drehschlagschrauber
Akku-Trockenschrauber

Akku-Drehschlagschrauber

GDS 10,8 V-EC Professional

Neu!

mit 2,5 Ah-Akku

Produktvideo



Technische Daten

Akkuspannung	10,8 V
Drehmoment, max. (harter Schraubfall)	115 Nm
Schrauben-Ø	M 4 – M 12
Werkzeugaufnahme	3/8"-Außenvierkant
Gewicht inkl. Akku	0,9 kg
Bestellnummer	0 601 9E0 100
UVP (EUR)	259,00
Lieferumfang	2 x 2,5 Ah Li-Ion Akku; L-BOXX 102; Schnelllader

Akku-Trockenschrauber

GSR 10,8 V-EC TE Professional

Neu!

mit 2,5 Ah-Akku



Technische Daten

Akkuspannung	10,8 V
Drehmoment, max. (hart/weich)	11 / 3 Nm
Leerlaufdrehzahl	0 – 3.000 min ⁻¹
Schrauben-Ø, max.	4 mm
Gewicht inkl. Akku	0,9 kg
Bestellnummer	0 601 9E4 000
UVP (EUR)	259,00
Lieferumfang	2 x 2,5 Ah Li-Ion Akku; L-BOXX 102; Schnelllader

Akku-Geräte – 14,4/18 Volt lightseries Akku-Bohrschrauber

1

Akku-Bohrschrauber GSR 18-2-LI Professional

Der leichteste und kompakteste Akku- Bohrschrauber seiner Klasse

- ▶ Geringstes Gewicht: Nur 1,3 kg für perfekte Handhabung und ermüdungsarmes Arbeiten
- ▶ Professionelle Leistung: 2-Gang-Getriebe sorgt für kraftvolle 38 Nm beim Bohren (bis 30 mm) und Schrauben (bis 7 mm)
- ▶ Mit 169 mm kürzeste Bauform seiner Klasse für optimale Handhabung vor allem bei Bohr- und Schraubenanwendungen über Kopf und an engen Stellen



Akku-Bohrschrauber

GSR 14,4-2-LI Professional

lightseries



Technische Daten			
Akkuspannung	14,4 V		
Drehmoment, max. (hart/weich)	34 / 16 Nm		
Leerlaufdrehzahl (1. Gang / 2. Gang)	0 – 400 / 1.300 min ⁻¹		
Schrauben-Ø, max.	7 mm		
Bohr-Ø Holz, max.	30 mm		
Gewicht inkl. Akku	1,2 kg		
Bestellnummer	0 601 9B7 400	0 601 9B7 401	0 601 9B7 402
UVP (EUR)	209,00	199,00	129,00
Lieferumfang	2 x 1,5 Ah Li-Ion Akku; L-BOXX 136; Schnelllader	2 x 1,5 Ah Li-Ion Akku; Karton; L-BOXX-Einlage; Schnelllader	Karton; L-BOXX-Einlage; ohne Akku/Lader

1

Akku-Geräte – 14,4/18 Volt lightseries

Akku-Bohrschrauber
Akku-Schlagbohrschrauber

Akku-Bohrschrauber

lightseries

GSR 18-2-LI Plus

Professional

Neu!

mit 2,0 Ah-Akku



Technische Daten	
Akkuspannung	18 V
Drehmoment, max. (hart/weich)	63 / 24 Nm
Leerlaufdrehzahl (1. Gang / 2. Gang)	0 – 500 / 0 – 1.900 min ⁻¹
Schrauben-Ø, max.	8 mm
Bohr-Ø Holz, max.	38 mm
Gewicht inkl. Akku	1,49 kg
Bestellnummer	0 601 9E6 100
UVP (EUR)	239,00
Lieferumfang	2 x 2,0 Ah Li-Ion Akku; L-BOXX 136; Schnelllader

Akku-Schlagbohrschrauber

lightseries

GSB 14,4-2-LI

Professional



Technische Daten	
Akkuspannung	14,4 V
Drehmoment, max. (hart/weich)	35 / 17 Nm
Leerlaufdrehzahl (1. Gang / 2. Gang)	0 – 400 / 1.300 min ⁻¹
Schrauben-Ø, max.	7 mm
Bohr-Ø Mauerwerk, max.	10 mm
Gewicht inkl. Akku	1,3 kg
Bestellnummer	0 601 9C7 000
UVP (EUR)	229,00
Lieferumfang	2 x 1,5 Ah Li-Ion Akku; L-BOXX 136; Schnelllader

Akku-Geräte – 14,4/18 Volt lightseries


Akku-Schlagbohrschrauber

1

Akku-Schlagbohrschrauber GSB 18-2-LI Professional

Der leichteste und kompakteste Akku- Schlagbohrschrauber seiner Klasse

- ▶ Geringstes Gewicht: Nur 1,4 kg für perfekte Handhabung und ermüdungsarmes Arbeiten
- ▶ Neu entwickeltes 2-Gang-Planetengetriebe für kraftvolle Schraub- und Bohranwendungen in Holz (30 mm) und Metall (10 mm) sowie Schlagbohren in Mauerwerk (10 mm)
- ▶ Mit 187 mm kürzeste Bauform seiner Klasse für optimale Handhabung vor allem bei Bohr- und Schraubanwendungen über Kopf und an engen Stellen



Akku-Schlagbohrschrauber

lightseries

GSB 18-2-LI Plus Professional

Neu!

mit 2,0 Ah-Akku



Technische Daten	
Akkuspannung	18 V
Drehmoment, max. (hart/weich)	63 / 24 Nm
Leerlaufdrehzahl (1. Gang / 2. Gang)	0 – 500 / 0 – 1.900 min ⁻¹
Schrauben-Ø, max.	8 mm
Bohr-Ø Mauerwerk, max.	13 mm
Gewicht inkl. Akku	1,54 kg
Bestellnummer	0 601 9E7 100
UVP (EUR)	259,00
Lieferumfang	2 x 2,0 Ah Li-Ion Akku; L-BOXX 136; Schnelllader

1

Akku-Geräte – 14,4/18 Volt dynamicseries Akku-Bohrschrauber



Akku-Bohrschrauber GSR 14,4 V-EC Professional

Hält länger. Läuft länger.

- ▶ 100 % längere Lebensdauer dank bürstenloser EC-Motor-Technologie
- ▶ Sehr effizient: Bis zu 686 Schrauben (6 x 60 mm in Weichholz) mit nur einer Akkuladung (14,4 V – 4,0 Ah)
- ▶ Noch kraftvoller: 28 Nm (weicher Schraubfall) für ein breites Anwendungsspektrum (14,4 V – 4,0 Ah)

Akku-Bohrschrauber

dynamicseries

GSR 14,4 V-EC
Professional
mit 4,0 Ah-Akku

Produktvideo



Technische Daten		
Akkuspannung	14,4 V	
Drehmoment, max. (hart/weich)	46 / 28 Nm	
Leerlaufdrehzahl (1. Gang / 2. Gang)	0 – 500 / 1.600 min ⁻¹	
Schrauben-Ø, max.	8 mm	
Bohr-Ø Holz, max.	35 mm	
Gewicht inkl. Akku	1,7 kg	
Bestellnummer	0 601 9D6 000	0 601 9D6 001
UVP (EUR)	159,00	349,00
Lieferumfang	Karton; L-BOXX-Einlage; ohne Akku/Lader	2 x 4,0 Ah Li-Ion Akku; L-BOXX 136; Schnelllader

Akku-Geräte – 14,4/18 Volt dynamicseries Akku-Bohrschrauber

1

Akku-Bohrschrauber GSR 18 V-EC Professional

Hält länger. Läuft länger.

- ▶ 100 % längere Lebensdauer dank bürstenloser EC-Motor-Technologie
- ▶ Sehr effizient: Bis zu 826 Schrauben (6 x 60 mm in Weichholz) mit nur einer Akkuladung (18 V – 4,0 Ah)
- ▶ Noch kraftvoller: 31 Nm (weicher Schraubfall) für ein breites Anwendungsspektrum (18 V – 4,0 Ah)



Akku-Bohrschrauber

dynamicseries

Produktvideo



GSR 18 V-EC
Professional
mit 4,0 Ah-Akku



Technische Daten

Akkuspannung	18 V
Drehmoment, max. (hart/weich)	50 / 31 Nm
Leerlaufdrehzahl (1. Gang / 2. Gang)	0 – 500 / 0 – 1.700 min ⁻¹
Schrauben-Ø, max.	10 mm
Bohr-Ø Holz, max.	38 mm
Gewicht inkl. Akku	1,9 kg
Bestellnummer	0 601 9D6 101
UVP (EUR)	399,00
Lieferumfang	2 x 4,0 Ah Li-Ion Akku; L-BOXX 136; Schnelllader

1

Akku-Geräte – 14,4/18 Volt dynamicseries



Akku-Bohrschrauber

dynamicseries

Produktvideo



GSR 14,4 V-EC FC2

Professional

Neu!

red dot award 2015
winner

Technische Daten				
Akkuspannung	14,4 V			
Drehmoment, max. (hart/weich)	46 / 28 Nm			
Leerlaufdrehzahl (1. Gang / 2. Gang)	0 – 500 / 0 – 1.600 min ⁻¹			
Schrauben-Ø, max.	8 mm			
Bohr-Ø Holz, max.	35 mm			
Gewicht inkl. Akku	1,6 kg			
Bestellnummer	0 601 9E1 000	0 601 9E1 001	0 601 9E1 003	
UVP (EUR)	549,00	359,00	449,00	
Lieferumfang	2 x 4,0 Ah Li-Ion Akku; GFA FC2			
	GEA FC2; GHA FC2; GWA FC2; L-BOXX	L-BOXX-Einlage	GHA FC2; L-BOXX	


Akku-Geräte – 14,4/18 Volt dynamicseries Akku-Bohrschrauber

1

Akku-Bohrschrauber GSR 18 V-EC FC2 Professional

Bosch FlexiClick 5-in-1-System: Meistert jede Herausforderung

- ▶ Volle Flexibilität – Mit Bitaufnahme, Bohrfutter-, Winkel-, Exzenter- und Bohrhammeraufsatz bietet das Bosch FlexiClick-System die optimale Lösung in jeder Arbeitssituation
- ▶ Einfache Bedienbarkeit – Die Bosch FlexiClick Aufsätze können in 16 verschiedenen Positionen (360°) arretiert werden, ohne sie vom Akku-Schrauber abnehmen zu müssen
- ▶ Vielseitig - Der einzigartige Bohrhammer-Aufsatz macht aus dem Bohrschrauber einen vollwertigen Bohrhammer



Akku-Bohrschrauber

dynamicseries

Produktvideo



GSR 18 V-EC FC2 Professional

Neu!



reddot award 2015
winner



Technische Daten

Akkuspannung	18 V
Drehmoment, max. (hart/weich)	50 / 31 Nm
Leerlaufdrehzahl (1. Gang / 2. Gang)	0 – 500 / 0 – 1.700 min ⁻¹
Schrauben-Ø, max.	10 mm
Bohr-Ø Holz, max.	38 mm
Gewicht inkl. Akku	1,7 kg

Bestellnummer	0 601 9E1 100	0 601 9E1 101	0 601 9E1 103
UVP (EUR)	599,00	399,00	499,00
Lieferumfang	2 x 4,0 Ah Li-Ion Akku; GFA FC2		
	GEA FC2; GHA FC2; GWA FC2; L-BOXX	L-BOXX-Einlage	GHA FC2; L-BOXX

1

Akku-Geräte – 14,4/18 Volt dynamicseries

FlexiClick Aufsätze

FlexiClick Aufsätze

GFA FC2 Professional Neu!



GWA FC2 Professional Neu!



Technische Daten		
Eckmaß	-	24 mm
Bohrfutterspannbereich, min./max.	13 mm	13 mm
Gewicht	0,3 kg	0,6 kg
Bestellnummer	1 600 A00 1SL	1 600 A00 1SK
UVP (EUR)	65,00	65,00
Lieferumfang	Karton	Karton

FlexiClick Aufsätze

GEA FC2 Professional Neu!



GHA FC2 Professional Neu!



Technische Daten		
Eckmaß	11 mm	-
Schlagenergie, max.	-	1 J
Max. Bohr-Ø in Beton	-	10 mm
Gewicht	0,4 kg	0,8 kg
Bestellnummer	1 600 A00 1SJ	1 600 A00 3NF
UVP (EUR)	65,00	109,00
Lieferumfang	Karton	Karton; Zusatzhandgriff

Akku-Geräte – 14,4/18 Volt dynamicseries

Akku-Trockenbauschrauber

Akku-Schlagbohrschrauber

1

Akku-Trockenbauschrauber

dynamicseries

Produktvideo



GSR 18 V-EC TE

Professional
mit 4,0 Ah-Akku



GSR 18 V-EC TE + MA 55

Professional
mit 4,0 Ah-Akku



Technische Daten


Akkuspannung	18 V	18 V
Drehmoment, max. (hart/weich)	25 / 5 Nm	25 / 5 Nm
Leerlaufdrehzahl	0 – 4.200 min ⁻¹	0 – 4.200 min ⁻¹
Schrauben-Ø, max.	4,2 mm	4,2 mm
Gewicht inkl. Akku	1,6 kg	1,9 kg
Bestellnummer	0 601 9C8 001	0 601 9C8 000
UVP (EUR)	459,00	559,00
Lieferumfang	2 x 4,0 Ah Li-Ion Akku; L-BOXX 136; Schnelllader	2 x 4,0 Ah Li-Ion Akku; L-BOXX 136; MA 55; Schnelllader

Akku-Schlagbohrschrauber

dynamicseries

GSB 14,4 V-EC

Professional
mit 4,0 Ah-Akku



Technische Daten

Akkuspannung	14,4 V
Drehmoment, max. (hart/weich)	46 / 28 Nm
Leerlaufdrehzahl (1. Gang / 2. Gang)	0 – 500 / 1.600 min ⁻¹
Schrauben-Ø, max.	8 mm
Bohr-Ø Mauerwerk, max.	13 mm
Gewicht inkl. Akku	1,8 kg
Bestellnummer	0 601 9D7 001
UVP (EUR)	369,00
Lieferumfang	2 x 4,0 Ah Li-Ion Akku; L-BOXX 136; Schnelllader

1

Akku-Geräte – 14,4/18 Volt dynamicseries

Akku-Schlagbohrschrauber



Akku-Schlagbohrschrauber

GSB 18 V-EC Professional

Hält länger. Läuft länger.

- ▶ 100 % längere Lebensdauer dank bürstenloser EC-Motor-Technologie
- ▶ Sehr effizient: bis zu 75 Löcher (6 x 50 mm) in Mauerwerk (Prüf beton nach EN 60745-2-1-) mit nur einer Akkuladung (18 V – 4,0 Ah)
- ▶ Noch kraftvoller: 31 Nm (weicher Schraubfall) für ein breites Anwendungsspektrum (18 V – 4,0 Ah)

Akku-Schlagbohrschrauber

dynamicseries

GSB 18 V-EC
Professional
mit 4,0 Ah-Akku



Technische Daten	
Akkuspannung	18 V
Drehmoment, max. (hart/weich)	50 / 31 Nm
Leerlaufdrehzahl (1. Gang / 2. Gang)	0 – 500 / 1.700 min ⁻¹
Schrauben-Ø, max.	10 mm
Bohr-Ø Mauerwerk, max.	13 mm
Gewicht inkl. Akku	1,9 kg
Bestellnummer	0 601 9D7 101
UVP (EUR)	419,00
Lieferumfang	2 x 4,0 Ah Li-Ion Akku; L-BOXX 136; Schnelllader

Akku-Geräte – 14,4/18 Volt *dynamicseries* Akku-Drehschlagschrauber

1

Akku-Drehschlagschrauber

dynamicseries

GDR 14,4 V-LI

Professional
mit 4,0 Ah-Akku



Technische Daten	
Akkuspannung	14,4 V
Drehmoment, max. (harter Schraubfall)	150 Nm
Schrauben-Ø	M 6 – M 14
Werkzeugaufnahme	1/4"-Innensechskant
Gewicht inkl. Akku	1,6 kg
Bestellnummer	0 601 9A1 40F
UVP (EUR)	415,00
Lieferumfang	2 x 4,0 Ah Li-Ion Akku; L-BOXX 136; Schnelllader

Akku-Drehschlagschrauber

dynamicseries

GDS 14,4 V-LI

Professional
mit 4,0 Ah-Akku



Technische Daten	
Akkuspannung	14,4 V
Drehmoment, max. (harter Schraubfall)	170 Nm
Schrauben-Ø	M 6 – M 16
Leerlaufdrehzahl	0 – 2.800 min ⁻¹
Werkzeugaufnahme	1/2"-Außenvierkant
Bestellnummer	0 601 9A1 T06
UVP (EUR)	435,00
Lieferumfang	2 x 4,0 Ah Li-Ion Akku; L-BOXX 136; Schnelllader

1

Akku-Geräte – 14,4/18 Volt dynamicseries

Akku-Drehschlagschrauber

Akku-Drehschlagschrauber

dynamicseries

GDR 18 V-Li

Professional
mit 4,0 Ah-Akku



GDR 18 V-Li

Professional
mit 1,5 Ah-Akku



Technische Daten		
Akkuspannung	18 V	18 V
Drehmoment, max. (harter Schraubfall)	160 Nm	160 Nm
Schrauben-Ø	M 6 – M 14	M 6 – M 14
Leerlaufdrehzahl	0 – 2.800 min ⁻¹	0 – 2.800 min ⁻¹
Werkzeugaufnahme	1/4"-Innensechskant	1/4"-Innensechskant
Gewicht inkl. Akku	1,7 kg	1,5 kg
Bestellnummer	0 601 9A1 30E	0 601 9A1 30D
UVP (EUR)	459,00	399,00
Lieferumfang	2 x 4,0 Ah Li-Ion Akku; L-BOXX 136; Schnelllader	2 x 1,5 Ah Li-Ion Akku; L-BOXX 136; Schnelllader

Akku-Drehschlagschrauber

dynamicseries

GDS 18 V-Li

Professional
mit 4,0 Ah-Akku



Technische Daten		
Akkuspannung	18 V	
Drehmoment, max. (harter Schraubfall)	180 Nm	
Schrauben-Ø	M 6 – M 16	
Werkzeugaufnahme	1/2"-Außenvierkant	
Gewicht inkl. Akku	1,7 kg	
Bestellnummer	0 601 9A1 S0B	
UVP (EUR)	485,00	
Lieferumfang	2 x 4,0 Ah Li-Ion Akku; L-BOXX 136; Schnelllader	

Akku-Geräte – 14,4/18 Volt dynamicseries

Akku-Drehschlagschrauber
Akku-Bohrschrauber

1

Akku-Drehschlagschrauber

GDX 18 V-EC

Professional
mit 4,0 Ah-Akku

Produktvideo



Technische Daten	
Akkuspannung	18 V
Drehmoment, max. (harter Schraubfall)	185 Nm
Leerlaufdrehzahl/ Nennschlagzahl	0 – 2.800 min ⁻¹ / 0 – 3.200 min ⁻¹
Schrauben-Ø	M 6 – M 16
Werkzeugaufnahme	1/4"-Innensechskant und 1/2"-Außenvierkant
Gewicht inkl. Akku	1,7 kg
Bestellnummer	0 601 9B9 100 0 601 9B9 103
UVP (EUR)	509,00 209,99
Lieferumfang	L-BOXX 136 2 x 4,0 Ah Li-Ion Akku; Schnelllader ohne Akku/Lader

Akku-Bohrschrauber

GSR 14,4 VE-2-LI

Professional
mit 4,0 Ah-Akku

robustseries



Technische Daten	
Akkuspannung	14,4 V
Drehmoment, max. (hart/weich)	75 / 40 Nm
Leerlaufdrehzahl (1. Gang / 2. Gang)	0 – 400 / 1.700 min ⁻¹
Schrauben-Ø, max.	10 mm
Bohr-Ø Holz, max.	45 mm
Gewicht inkl. Akku	2,3 kg
Bestellnummer	0 601 9D9 000
UVP (EUR)	399,00
Lieferumfang	2 x 4,0 Ah Li-Ion Akku; L-BOXX 136; Schnelllader; Zusatzhandgriff

1

Akku-Geräte – 14,4/18 Volt *robustseries*

Akku-Bohrschrauber



Akku-Bohrschrauber GSR 18 VE-2-LI Professional

Extrem robust. Fast unzerstörbar.

- ▶ Extrem kraftvoll: 80 Nm für härteste Schraub- und Bohranwendungen in Holz und Metall
- ▶ Extrem robust: Voll funktionsfähig auch nach einem Fall aus 2 m auf Beton durch flexibles Dura Shield-Gehäuse
- ▶ Extrem komfortabel: Perfekte Kontrolle über das Gerät dank innovativer Electronic Rotation Control (ERC) – erkennt ein plötzliches Blockieren und schaltet das Gerät ab

Akku-Bohrschrauber

robustseries

GSR 18 VE-2-LI
Professional
mit 4,0 Ah-Akku



Technische Daten	
Akkuspannung	18 V
Drehmoment, max. (hart/weich)	80 / 47 Nm
Leerlaufdrehzahl (1. Gang / 2. Gang)	0 – 400 / 1.700 min ⁻¹
Schrauben-Ø, max.	12 mm
Bohr-Ø Holz, max.	50 mm
Gewicht inkl. Akku	2,4 kg
Bestellnummer	0 601 9D9 100
UVP (EUR)	449,00
Lieferumfang	2 x 4,0 Ah Li-Ion Akku; L-BOXX 136; Schnelllader; Zusatzhandgriff

Akku-Geräte – 14,4/18 Volt *robustseries* Akku-Schlagbohrschrauber

1

Akku-Schlagbohrschrauber GSB 18 VE-2-LI Professional

Extrem robust. Fast unzerstörbar – mit Schlagbohrfunktion

- ▶ Extrem kraftvoll: 85 Nm für härteste Schraub- und Bohranwendungen in Holz und Metall sowie Schlagbohranwendungen in Mauerwerk bis 16 mm
- ▶ Extrem robust: Voll funktionsfähig auch nach einem Fall aus 2 m auf Beton durch flexibles Dura Shield-Gehäuse
- ▶ Extrem komfortabel: Perfekte Kontrolle über das Gerät dank innovativer Electronic Rotation Control (ERC) – erkennt ein plötzliches Blockieren und schaltet das Gerät ab



Akku-Schlagbohrschrauber

robustseries

GSB 14,4 VE-2-LI Professional mit 4,0 Ah-Akku



GSB 18 VE-2-LI Professional mit 4,0 Ah-Akku



Technische Daten

Akkuspannung	14,4 V	18 V
Drehmoment, max. (hart/weich)	80 / 36 Nm	85 / 42 Nm
Leerlaufdrehzahl (1. Gang / 2. Gang)	0 – 440 / 1.850 min ⁻¹	0 – 440 / 1.850 min ⁻¹
Schrauben-Ø, max.	10 mm	10 mm
Bohr-Ø Mauerwerk, max.	14 mm	16 mm
Gewicht inkl. Akku	2,4 kg	2,5 kg
Bestellnummer	0 601 9D9 200	0 601 9D9 300
UVP (EUR)	419,00	469,00
Lieferumfang	2 x 4,0 Ah Li-Ion Akku; L-BOXX 136; Schnelllader; Zusatzhandgriff	2 x 4,0 Ah Li-Ion Akku; L-BOXX 136; Schnelllader; Zusatzhandgriff

1

Akku-Geräte – 14,4/18 Volt *robustseries*

Akku-Drehschlagschauber

Akku-Drehschlagschauber

robustseries**GDS 18 V-LI HT**Professional
mit 4,0 Ah-Akku

Technische Daten		
Akkuspannung	18 V	
Drehmoment, max. (harter Schraubfall)	650 Nm	
Schrauben-Ø	M 12 – M 20	
Leerlaufdrehzahl	0 – 1.900 min ⁻¹	
Werkzeugaufnahme	1/2"-Außenvierkant	
Bestellnummer	0 601 9B1 300	0 601 9B1 303
UVP (EUR)	385,00	629,00
Lieferumfang	Karton; ohne Akku/Lader	2 x 4,0 Ah Li-Ion Akku; L-BOXX 136; Schnelllader

Akku-Drehschlagschauber

robustseries**GDR 14,4 V-LI MF**Professional
mit 4,0 Ah-Akku**GDR 18 V-LI MF**Professional
mit 4,0 Ah-Akku

Technische Daten		
Akkuspannung	14,4 V	18 V
Drehmoment, max. (harter Schraubfall)	150 Nm	160 Nm
Schrauben-Ø	M 6 – M 14	M 6 – M 14
Werkzeugaufnahme	1/4"-Innensechskant	1/4"-Innensechskant
Gewicht inkl. Akku	1,8 kg	1,9 kg
Bestellnummer	0 601 9A1 904	0 601 9A1 004
UVP (EUR)	449,00	499,00
Lieferumfang	2 x 4,0 Ah Li-Ion Akku; L-BOXX 136; Schnelllader	2 x 4,0 Ah Li-Ion Akku; L-BOXX 136; Schnelllader

Akku-Geräte – 14,4/18 Volt robustseries

1



1

Akku-Geräte



Vollständig. Vielfältig. Kompakt.

Mit unseren drei neuen Profi-Sets erhalten Sie die vollständigsten Sets für alle klassischen Schraub- und Bohranwendungen

Immer professionelles Zubehör direkt zur Hand: Die 35-teiligen Sets enthalten jeweils die sechs gängigsten Metall-, Beton- und Holzbohrer sowie drei Steckschlüssel, zwei Doppel-Bits, zwei Bithalter und 22 Schrauberbits. So sparen Sie wertvolle Arbeitszeit, denn Sie müssen keine kleineren Sets oder einzelne Bohrer und Bits zusammenstellen. Die Sets sind übersichtlich sortiert und die Schrauberbits zusätzlich farbcodiert, um schnell den passenden Bit für die jeweilige Anwendung auszuwählen.

Dabei sind alle Bohrer auf die Bearbeitung des jeweiligen Materials zugeschnitten. Beispielsweise besitzen die Betonbohrer eine besonders robuste Hartmetallspitze mit zwei Schneiden.



Set	PRO-Mix Metall 2 607 017 328	PRO-Mix Holz 2 607 017 327	PRO-Mix Beton 2 607 017 326
			
Bohrer	HEX HSS-G 2,5/3,0/3,5/4,0/5,0/6,0	HEX HSS 2,0/3,0/4,0/5,0/6,0/8,0	CYL 3 3,0/4,0/5,0/5,5/6,0/8,0
Bits	Bithalter 60 mm Quickrelease Bithalter 80 mm Magnet	⊕ PH 1/2/3 ⊖ PZ 1/2/3 ⊖ S 3/4/5/6	○ HEX 3/4/5/6 ⊕ Th 10/15/20/20/25/ 27/30/40
Steckschlüssel	⬢ 8/10/13	⬢ 6/8/10	⬢ 8/10/13
passend zu	GSB GDx GSR GDR	GSB GDx GSR GDR	GSB

Bohren mit dem Akku-Schlagschrauber in praktisch alle Materialien



System

Der Bohrer HEX-9 MultiConstruction ist perfekt auf das Arbeitsumfeld kraftvoller Bosch Akku-Dreh-schlagschrauber abgestimmt.

Dank des Sechskantschafts entsteht in Verbindung mit Bosch Akku-Bohrmaschinen oder Akku-Schraubern ein **komfortables und leichtgewichtiges System** für das Bohren in Holz, Kunststoff, Fliesen, Mauerwerk und Blech. Mit der Schlagbohrmaschine sind auch Arbeiten in Beton möglich.



Fensterbau



Trockenbau



Elektroinstallation



Sanitärinstallation

Set	Durchmesser mm	Arbeitslänge mm	Gesamtlänge mm	Bestellnummer	EAN-Code 3165140...
1er-Pack	3,0	45	90	2 607 002 773	790567
	4,0	45	90	2 607 002 774	790574
	5,0	50	100	2 607 002 775	790581
	5,5	60	100	2 607 002 776	790598
	6,0	60	100	2 607 002 777	790604
	6,0	200	250	2 608 589 307	794442
	6,5	200	250	2 608 589 308	794459
	7,0	60	100	2 607 002 778	790611
	8,0	60	100	2 607 002 779	790628
	10,0	90	150	2 607 002 780	790635

Set	Durchmesser mm	Arbeitslänge mm	Gesamtlänge mm	Bestellnummer	EAN-Code 3165140...
3tlg. Set	5,0	50	100	2 608 589 529	800259
	6,0	60	100		
	8,0	60	100		
5tlg. Set	4,0	45	90	2 608 589 530	800266
	5,0	50	100		
	6,0	60	100		
	8,0	60	100		

1

Akku-Geräte – 36 Volt series

Akku-Bohrschrauber

Akku-Schlagbohrschrauber

Akku-Bohrschrauber

GSR 36 VE-2-LI

Professional
mit 4,0 Ah-Akku



Technische Daten	
Akkuspannung	36 V
Drehmoment, max. (hart/weich)	100 / 60 Nm
Leerlaufdrehzahl (1. Gang / 2. Gang)	0 – 420 / 1.800 min ⁻¹
Schrauben-Ø, max.	12 mm
Bohr-Ø Holz, max.	102 mm
Gewicht inkl. Akku	3,3 kg
Bestellnummer	0 601 9C0 100
UVP (EUR)	715,00
Lieferumfang	2 x 4,0 Ah Li-Ion Akku; L-BOXX 238; Schnelllader; Zusatzhandgriff

Akku-Schlagbohrschrauber

GSB 36 VE-2-LI

Professional
mit 4,0 Ah-Akku



Technische Daten	
Akkuspannung	36 V
Drehmoment, max. (hart/weich)	100 / 60 Nm
Leerlaufdrehzahl (1. Gang / 2. Gang)	0 – 420 / 1.800 min ⁻¹
Schrauben-Ø, max.	12 mm
Bohr-Ø Mauerwerk, max.	20 mm
Gewicht inkl. Akku	3,4 kg
Bestellnummer	0 601 9C1 100
UVP (EUR)	735,00
Lieferumfang	2 x 4,0 Ah Li-Ion Akku; L-BOXX 238; Schnelllader; Zusatzhandgriff

Akku-Geräte – Akku-Bohrhämmer – 18 Volt light-/dynamicseries Akku-Bohrhammer

1

Akku-Bohrhammer GBH 18 V-LI Compact Professional

Der kompakteste professionelle 18-Volt-Akku-Bohrhammer

- ▶ Kompakteste Bauform seiner Klasse (Gesamtlänge nur 278 mm – inkl. SDS-plus-Aufnahme)
- ▶ Pneumatisches Hammerschlagwerk für Bohrungen bis 12 mm in Beton
- ▶ Auch für kleinere bis mittlere Schraub- und Bohranwendungen in Holz und Metall geeignet



Akku-Bohrhammer

GBH 18 V-LI Compact Professional mit 3,0 Ah-Akku

Produktvideo



Technische Daten		
Akkuspannung	18 V	
Schlagenergie, max.	1 J	
Bohr-Ø in Beton mit Hammerbohrern	4 – 12 mm	
Max. Bohr-Ø Stahl	8 mm	
Max. Bohr-Ø Holz	16 mm	
Gewicht inkl. Akku	2,1 kg	
Bestellnummer	0 611 905 300	0 611 905 303
UVP (EUR)	215,00	459,00
Lieferumfang	Karton; ohne Akku/Lader	2 x 3,0 Ah Li-Ion Akku; L-BOXX 136; Schnelllader

1

Akku-Geräte – Akku-Bohrhämmer – 18 Volt light-/dynamicseries

Akku-Bohrhämmer



Akku-Bohrhämmer GBH 18 V-EC Professional

Unübertroffene Kombination

aus Leistung und Gewicht

- ▶ Lange Laufzeit (191 Löcher 6 x 40 mm in Beton) mit einer Akkuladung (5,0 Ah) dank effizientem Bosch EC Motor
- ▶ Geringes Gewicht (nur 2,6 kg) und kompakte Bauform für komfortableres Arbeiten
- ▶ Stärkster Meißelabtrag (12 kg/Std.) seiner Klasse

Akku-Bohrhämmer

GBH 18 V-EC Professional mit 5,0 Ah-Akku

GBH 18 V-EC Professional mit 4,0 Ah-Akku

Produktvideo



Technische Daten

Akkuspannung	18 V	18 V		
Schlagenergie, max.	1,7 J	1,7 J		
Bohr-Ø in Beton mit Hammerbohrern	4 – 18 mm	4 – 18 mm		
Max. Bohr-Ø Stahl	13 mm	13 mm		
Max. Bohr-Ø Holz	20 mm	20 mm		
Gewicht inkl. Akku	2,6 kg	2,6 kg		
Bestellnummer	0 611 904 00A	0 611 904 000	0 611 904 000	0 611 904 004
UVP (EUR)	549,00	315,00	315,00	499,00
Lieferumfang	2 x 5,0 Ah Li-Ion Akku; L-BOXX 136; Schnelllader	Karton; ohne Akku/Lader	Karton; ohne Akku/Lader	2 x 4,0 Ah Li-Ion Akku; L-BOXX 136; Schnelllader

Akku-Geräte – Akku-Bohrhämmer – 36 Volt series Akku-Bohrhämmer

1

Akku-Bohrhammer GBH 36 VF-LI Plus Professional

Kraft ohne Ende bei absoluter Kontrolle

- ▶ Kompromisslose Leistung durch höhere Einzelschlagenergie und 100% mehr Lebensdauer (Vergleich zu Vorgänger)
- ▶ Absolute Kontrolle bei blockiertem Bohrer mit Bosch Electronic Rotation Control (ERC) und in empfindlichen Materialien mit Bosch Electronic Precision Control (EPC)
- ▶ Durch mitgeliefertes Schnellspannbohrfutter auch zum Bohren mit Rundschaftbohrern in Holz und Metall geeignet



Akku-Bohrhämmer

GBH 36 VF-LI Plus Professional

Neu!

mit 4,0 Ah-Akku



GBH 36 V-LI Plus Professional

Neu!

mit 4,0 Ah-Akku



Technische Daten

Akkuspannung	36 V	36 V
Schlagenergie, max.	3,2 J	3,2 J
Bohr-Ø in Beton mit Hammerbohrern	4 – 28 mm	4 – 28 mm
Max. Bohr-Ø Stahl	13 mm	13 mm
Max. Bohr-Ø Holz	30 mm	30 mm
Gewicht inkl. Akku	4,6 kg	4,5 kg
Bestellnummer	0 611 907 002	0 611 906 002
UVP (EUR)	789,00	739,00
Lieferumfang	2 x 4,0 Ah Li-Ion Akku; L-BOXX 238; Schnelllader; Schnellspannbohrfutter 13 mm; Zusatzhandgriff	2 x 4,0 Ah Li-Ion Akku; L-BOXX 238; Schnelllader; Zusatzhandgriff

1

Akku-Geräte – Akku-Bohrhämmer – 36 Volt series

Akku-Bohrhammer



Akku-Bohrhammer

GBH 36 V-EC Compact Professional

Das kompakte Kraftpaket

- ▶ Stark wie ein Netzgerät: bis zu 160 Bohrlöcher (6 x 40 mm in Beton C30/37) mit einer Akkuladung, optimal im Innenbereich
- ▶ Mit nur 2,9 kg Gewicht ideal geeignet für Überkopparbeiten
- ▶ Pneumatisches Hammerschlagwerk, optimiert auf Bohrungen von 4–12 mm in Beton (max. 18 mm)

Akku-Bohrhammer

GBH 36 V-EC Compact (2,0 Ah)

Professional

Produktvideo



Technische Daten	
Akkuspannung	36 V
Schlagenergie, max.	1,8 J
Bohr-Ø in Beton mit Hammerbohrern	4 – 18 mm
Max. Bohr-Ø Stahl	13 mm
Max. Bohr-Ø Holz	30 mm
Gewicht inkl. Akku	2,9 kg
Bestellnummer	0 611 903 ROH
UVP (EUR)	619,00
Lieferumfang	2 x 2,0 Ah Li-Ion Akku; L-BOXX 238; Schnelllader; Tiefenanschlag; Zusatzhandgriff

Akku-Geräte – weitere Akku-Systemgeräte

Akku-Multi-Cutter

Akku-Sauger

1
Akku-Multi-Cutter
GOP 10,8 V-LI

 Professional
 mit 2,5 Ah-Akku


Technische Daten	
Akkuspannung	10,8 V
Leerlaufschwingzahl	5.000 – 20.000 min ⁻¹
Oszillationswinkel links und rechts	1,4 °
Gewicht inkl. Akku	1,0 kg
Bestellnummer	0 601 858 00U
UVP (EUR)	229,00
Lieferumfang	2 x 2,5 Ah Li-Ion Akku; 3 Sägeblätter Holz und Metal; 3 x Tauchsägeblatt; Innensechskantschlüssel; L-BOXX 136; Schleifplatte; Schnelllader; Universaladapter

Akku-Sauger
GAS 10,8 V-LI

Professional

Neu!


Technische Daten	
Akkuspannung / Behältervolumen	10,8 V / 0,35 l
Filterfläche	408 cm ²
Max. Unterdruck (Turbine)	45 mbar
Max. Volumenstrom (Turbine)	15 l/sec
Gewicht inkl. Akku	0,87 kg
Bestellnummer	0 601 9E3 002
UVP (EUR)	175,00
Lieferumfang	1/2 L-BOXX Einlage GAS 10,8 V-LI (1 600 A00 3KW); 1/2 L-BOXX Einlage Ladegerät und Akku (1 600 A00 2WY); 2 x 2,5 Ah Akkus und Ladegerät im Lieferumfang enthalten; 2 x 2,5 Ah Li-Ion Akku 1 600 A00 4ZL; Flachfaltenfilter; Fugendüse; L-BOXX 102 (1 600 A00 1RP); Schnelllader

1

Akku-Geräte – weitere Akku-Systemgeräte

Akku-Säbelsäge



Akku-Säbelsäge

GSA 10,8 V-LI Professional

Die kleinste professionelle Universalsäge

- ▶ Kompakteste Bauform ihrer Klasse für perfekte Handhabung und vielseitige Anwendungen in Holz, Metall und Kunststoff
- ▶ Exzellente Ergonomie: kleiner Griffumfang und leichtes Gewicht (nur 1,2 kg) für höchsten Arbeitskomfort
- ▶ Praktische Batterie-Ladezustandsanzeige gibt jederzeit Auskunft über die noch zur Verfügung stehenden Energiereserven

Akku-Säbelsäge

GSA 10,8 V-LI
Professional
mit 2,5 Ah-Akku



Technische Daten	
Akkuspannung	10,8 V
Akkukapazität	2,5 Ah
Hublängen	14,5 mm
Gewicht inkl. Akku	1,2 kg
Bestellnummer	0 601 64L 974
UVP (EUR)	219,00
Lieferumfang	2 x 2,5 Ah Li-Ion Akku; L-BOXX 102; Sägeblatt für Holz und Metall S 511 DF; Sägeblatt für Metall S 522 EF; Schnelllader

Akku-Geräte – weitere Akku-Systemgeräte


Akku-Kreissäge

1

Akku-Kreissäge GKS 10,8 V-LI Professional

Die extrem kompakte und leichte 10,8-Volt-Profi-Akku-Kreissäge

- ▶ Kompakte Größe und geringstes Gewicht ihrer Klasse für perfekte Handhabung
- ▶ Optimierter Bosch Hochleistungsmotor für Schnitttiefen bis zu 26,5 mm (90°)
- ▶ Schneller Sägefortschritt und lange Akkulaufzeit (z. B. ca. 25m in MDF) mit 2,5 Ah Akku



Akku-Kreissäge

GKS 10,8 V-LI
Professional
mit 2,5 Ah-Akku



reddot award 2014
winner



Technische Daten	
Akkuspannung	10,8 V
Schnitttiefe (90°)	26,5 mm
Schnitttiefe (45°)	17 mm
Sägeblatt-Ø	85 mm
Sägeblattbohrungs-Ø	15 mm
Gewicht inkl. Akku	1,4 kg
Bestellnummer	0 601 6A1 003
UVP (EUR)	219,00
Lieferumfang	2 x 2,5 Ah Li-Ion Akku; Absaugadapter; Innensechskantschlüssel; L-BOXX 136; Parallelanschlag/Führungsschiene Adapter; Sägeblatt; Schnelllader

1

Akku-Geräte – weitere Akku-Systemgeräte

Akku-Stichsäge

Akku-Rotationswerkzeug

Akku-Stichsäge**GST 10,8 V-LI**Professional
mit 2,5 Ah-Akkureddot award 2014
winner

Technische Daten	
Akkuspannung	10,8 V
Hubzahl bei Leerlauf	1.500 – 2.800 min ⁻¹
Schnitttiefe in Holz	70 mm
Schrägschnitte	0–45°
Gewicht inkl. Akku	1,5 kg
Bestellnummer	0 601 5A1 003
UVP (EUR)	219,00
Lieferumfang	1 Spanreißschutz; 2 Sägeblätter; 2 x 2,5 Ah Li-Ion Akku; Absaug-Set; Kunststoffgleitschuh; L-BOXX; Schnelllader

Akku-Rotationswerkzeug**GRO 10,8 V-LI**

Professional

Produktvideo



Technische Daten	
Akkuspannung	10,8 V
Leerlaufdrehzahl	5.000 – 35.000 min ⁻¹
Gewicht inkl. Akku	0,6 kg
Bestellnummer	0 601 9C5 001
UVP (EUR)	179,00
Lieferumfang	2 x 2,0 Ah Li-Ion Akku; AC-Box Set; L-BOXX 102; Schnelllader

Akku-Geräte – weitere Akku-Systemgeräte

 Akku-Blechscherer
 Akku-Universalscherer

1
Akku-Blechscherer
GSC 10,8 V-LI

 Professional
 mit 2,0 Ah-Akku


Technische Daten	
Akkuspannung	10,8 V
Schneidekapazität Stahl (400 N/mm ²), max.	1,3 mm
Schneidekapazität Alu (250 N/mm ²), max.	2,0 mm
Hubzahl, Leerlauf	3.600 min ⁻¹
Gewicht inkl. Akku	1,4 kg
Bestellnummer	0 601 926 108
UVP (EUR)	409,00
Lieferumfang	2 x 2,0 Ah Li-Ion Akku; Einstelllehre; Innensechskantschlüssel; L-BOXX 102; Schnelllader

Akku-Universalscherer
GUS 10,8 V-LI

 Professional
 mit 2,0 Ah-Akku


Technische Daten	
Akkuspannung	10,8 V
Akkukapazität	2 Ah
Hubzahl, Leerlauf	700 min ⁻¹
Schneidleistung/Akkuladung (4 mm PVC)	300 m
Gewicht inkl. Akku	1,0 kg
Bestellnummer	0 601 982 904
UVP (EUR)	225,00
Lieferumfang	2 x 2,0 Ah Li-Ion Akku; L-BOXX 102; Schnelllader

1

Akku-Geräte – weitere Akku-Systemgeräte

Beheizbare Jacke für den Mann



Beheizbare Jacke Heat+ Jacket 10,8 V Professional

Die beheizbare Outdoorjacke für Arbeit und Freizeit

- ▶ Hält lange warm: Großflächige Karbon-Heizpads für bis zu 6 h Wärme mit dem Bosch 10,8-V Akku
- ▶ Komfort und Funktionalität: 3 Heizstufen für individuelle Wärme-Einstellung, maximale Bewegungsfreiheit durch optimierte Passform und strapazierfähiges, wind- und wasserabweisendes Softshell-Material
- ▶ Akkuenergie vielfältig nutzen: Handy laden, Musik hören, ... – durch USB-Schnittstelle am Akkuadapter

Beheizbare Jacke für den Mann

Heat+ Jacket 10,8 V (Basic Version) Professional



Technische Daten	
Gewebemischung	Obermaterial: 100 % Polyester, Futter: 100 % Polyester
Gewebekonstruktion	Softshell, 3-lagig
Verfügbare Farben	Schwarz
Zertifizierung	Oeko-Tex Standard 100
Akkuspannung	10,8 V
Bestellnummer (pro Größe)	S: 0 618 800 00A M: 0 618 800 00B L: 0 618 800 00C XL: 0 618 800 00D XXL: 0 618 800 00E 3XL: 0 618 800 00F
UVP (EUR)	154,90
Lieferumfang	Akku-Adapter GAA 10,8 V

Akku-Geräte – weitere Akku-Systemgeräte
 Beheizbare Jacke für den Mann
 Beheizbare Jacken für Frauen

Beheizbare Jacke für den Mann

Heat+ Jacket 10,8 V (Full Version)
 Professional



Technische Daten	
Gewebemischung	Obermaterial: 100 % Polyester, Futter: 100 % Polyester
Gewebekonstruktion	Softshell, 3-lagig
Verfügbare Farben	Schwarz
Zertifizierung	Oeko-Tex Standard 100
Akkuspannung	10,8 V
Bestellnummer (pro Größe)	S: 0 618 800 00G M: 0 618 800 00H L: 0 618 800 00J XL: 0 618 800 00K XXL: 0 618 800 00L 3XL: 0 618 800 00M
UVP (EUR)	184,90
Lieferumfang	1 x 2,0 Ah Li-Ion Akku; Akku-Adapter GAA 10,8 V; Schnelllader

Beheizbare Jacken für Frauen

Heat+ Jacket 10,8 V (Basic Version Women) Professional
Neu!



Heat+ Jacket 10,8 V (Full Version Women) Professional
Neu!



Technische Daten	
Gewebemischung	Obermaterial: 100 % Polyester, Futter: 100 % Polyester
Gewebekonstruktion	Softshell, 3-lagig
Verfügbare Farben	Schwarz
Zertifizierung	Oeko-Tex Standard 100
Akkuspannung	10,8 V
Bestellnummer (pro Größe)	XS: 0 618 800 027 S: 0 618 800 028 M: 0 618 800 029 L: 0 618 800 02A XL: 0 618 800 02B
UVP (EUR)	154,90
Lieferumfang	Akku-Adapter GAA 10,8 V
	XS: 0 618 800 02C S: 0 618 800 02D M: 0 618 800 02E L: 0 618 800 02F XL: 0 618 800 02G
	184,90
	1 x 2,0 Ah Li-Ion Akku; Akku-Adapter GAA 10,8 V; Schnelllader

1

Akku-Geräte – weitere Akku-Systemgeräte

Akku-Stichsägen



Akku-Stichsäge

GST 18 V-LI S Professional

Kompakt und kraftvoll - in jeder Lage

- ▶ Stabform zum Führen der Säge unter dem Werkstück
- ▶ Kompakte, leichte Bauform mit geringem Griffumfang ermöglicht optimale Kontrolle beim Sägen
- ▶ Leistungsfähiges Akkusystem für Schnitte auch in dickeren oder härteren Materialien

Akku-Stichsägen

GST 18 V-LI S Professional

Neu!



FLÜGELN, KLEBTEIL
überwiegend
PRODUZIERTE IMMER 2014
2. Platz



GST 18 V-LI B Professional

Neu!



Technische Daten		
Akkuspannung	18 V	18 V
Hubzahl bei Leerlauf	550 – 2.700 min ⁻¹	0 – 2.700 min ⁻¹
Schnitttiefe in Holz	120 mm	120 mm
Schrägschnitte	-	0-45°
Gewicht inkl. Akku	2,4 kg	2,4 kg
Bestellnummer	0 601 5A5 102	0 601 5A6 102
UVP (EUR)	439,00	439,00
Lieferumfang	1 Spanreißschutz; 2 x 4,0 Ah Li-Ion Akku; 3 Sägeblätter; L-BOXX 136; Schnelllader	1 Spanreißschutz; 2 x 4,0 Ah Li-Ion Akku; 3 Sägeblätter; L-BOXX 136; Schnelllader

Akku-Geräte – weitere Akku-Systemgeräte

Akku-Kreissägen

1

Akku-Kreissäge

GKS 18 V-LI
Professional



Technische Daten	
Akkuspannung	18 V
Schnitttiefe (90°)	51 mm
Schnitttiefe (45°)	40 mm
Sägeblatt-Ø	165 mm
Sägeblattbohrungs-Ø	20 mm
Gewicht inkl. Akku	4,1 kg
Bestellnummer	0 601 66H 008
UVP (EUR)	419,00
Lieferumfang	2 x 4,0 Ah Li-Ion Akku; L-BOXX 238; Sägeblatt; Schnelllader

Akku-Kreissäge

GKM 18 V-LI
Professional
Neu!



Technische Daten	
Akkuspannung	18 V
Schnitttiefe (90°)	50 mm
Sägeblatt-Ø	136 mm
Sägeblattbohrungs-Ø	20 mm
Gewicht inkl. Akku	2,7 kg
Bestellnummer	0 601 6A4 000
UVP (EUR)	515,00
Lieferumfang	2 x 4,0 Ah Li-Ion Akku; L-BOXX 238; Parallelanschlag; Sägeblatt; Schnelllader

1

Akku-Geräte – weitere Akku-Systemgeräte

Akku-Säbelsäge

Akku-Hobel

Akku-Säbelsäge**GSA 18 V-Li**

Professional



Technische Daten	
Akkuspannung	18 V
Hubzahl (1. Gang / 2. Gang)	2.400 / 2.700 min ⁻¹
Hublängen	28 mm
Gewicht inkl. Akku	3,4 kg
Bestellnummer	0 601 64J 00A
UVP (EUR)	419,00
Lieferumfang	2 Sägeblätter; 2 x 4,0 Ah Li-Ion Akku; L-BOXX 238; Schnelllader

Akku-Hobel**GHO 18 V-Li**

Professional



Technische Daten	
Akkuspannung	18 V
Hobelbreite, max.	82 mm
Falztiefe	0 – 8 mm
Spandicke	0 – 1,6 mm
Gewicht inkl. Akku	2,6 kg
Bestellnummer	0 601 5A0 303
UVP (EUR)	529,00
Lieferumfang	1 Extra Woodrazor-Wendemesser; 2 x 4,0 Ah Li-Ion Akku; L-BOXX 238; Schnelllader

Akku-Geräte – weitere Akku-Systemgeräte

Akku-Multi-Cutter
Akku-Winkelschleifer

1

Akku-Multi-Cutter

GOP 18 V-EC

Professional

Produktvideo



Technische Daten

Akkuspannung	18 V
Leerlaufschwingzahl	8.000 – 20.000 min ⁻¹
Oszillationswinkel links und rechts	2,8°
Gewicht inkl. Akku	2,0 kg
Bestellnummer	0 601 8B0 000
UVP (EUR)	459,00
Lieferumfang	2 x 4,0 Ah Li-Ion Akku; 6-teiliges Zubehör-Set; L-BOXX 136; Schnelllader

Akku-Winkelschleifer

GWS 18-125 V-LI

Professional



Technische Daten

Akkuspannung	18 V	
Leerlaufdrehzahl	10.000 min ⁻¹	
Schrupp-/Trennscheibe, Ø	125 mm	
Gewicht inkl. Akku	2,3 kg	
Bestellnummer	0 601 93A 30B	0 601 93A 30F
UVP (EUR)	435,00	485,00
Lieferumfang	L-BOXX 136; Schnelllader; Schutzhaube; Zusatzhandgriff	
	2 x 4,0 Ah Li-Ion Akku	2 x 5,0 Ah Li-Ion Akku

1

Akku-Geräte – weitere Akku-Systemgeräte

Akku-Geradschleifer

Akku-Bandsäge

Akku-Geradschleifer**GG5 18 V-Li**

Professional



Technische Daten	
Akkuspannung	18 V
Werkzeugaufnahme	Spannzange bis 8 mm Ø
Leerlaufdrehzahl	22.000 min ⁻¹
Gewicht inkl. Akku	1,8 kg
Bestellnummer	0 601 9B5 304
UVP (EUR)	409,00
Lieferumfang	1 x 4,0 Ah Li-Ion Akku; L-BOXX 136; Schnelllader

Akku-Bandsäge**GCB 18 V-Li**

Professional



Produktvideo



Technische Daten	
Akkuspannung	18 V
Leerlaufdrehzahl	162 m/min
Sägeblätterabmessungen	733x12,7x0,5 mm
Max. Schnitttiefe	63,5 mm
Gewicht inkl. Akku	3,8 kg
Bestellnummer	0 601 2A0 300
UVP (EUR)	279,00
Lieferumfang	2 x Bimetallsägeblatt; Karton

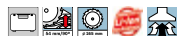
Akku-Geräte – weitere Akku-Systemgeräte

Akku-Kreissäge

Akku-Säbelsäge

1
Akku-Kreissäge
GKS 36 V-LI

Professional



Technische Daten	
Akkuspannung	36 V
Schnitttiefe (90°)	54 mm
Schnitttiefe (45°)	38 mm
Sägeblatt-Ø	165 mm
Sägeblattbohrungs-Ø	20 mm
Gewicht inkl. Akku	4,8 kg
Bestellnummer	0 601 673 R02
UVP (EUR)	699,00
Lieferumfang	2 x 2,6 Ah Li-Ion Akku; Koffer; Sägeblatt; Schnelllader

Akku-Säbelsäge
GSA 36 V-LI

Professional



Technische Daten	
Akkuspannung	36 V
Akkukapazität	2,6 Ah
Hublängen	28 mm
Gewicht inkl. Akku	4,2 kg
Bestellnummer	0 601 645 R02
UVP (EUR)	699,00
Lieferumfang	2 Sägeblätter; 2 x 2,6 Ah Li-Ion Akku; Koffer; Schnelllader

1

Akku-Geräte – Beleuchtung und Sound

Akku-Lampen



Akku-Lampe GLI DeciLED Professional

Das vielseitige Arbeitslicht

- ▶ Extrem hell: 10 LED´s mit zwei Helligkeitsstufen für perfekte Ausleuchtung
- ▶ Flexibles und schnelles Aufstellen am Arbeitsplatz durch starken Magnet, Karabiner und Haken
- ▶ Einstellbarer Winkel bis 200°

Akku-Lampen

GLI 10,8 V-LI Professional



GLI DeciLED Professional

Neu!



Technische Daten		
Akkuspannung	10,8 V	10,8 V
Betriebszeit 10,8 V	350 min/Ah	180 min/Ah
Höhe	57,0 mm	68,0 mm
Gewicht inkl. Akku	0,3 kg	0,4 kg
Bestellnummer	0 601 437 U00	0 601 4A0 000
UVP (EUR)	45,00	55,00
Lieferumfang	ohne Akku/Lader	ohne Akku/Lader

Akku-Geräte – Beleuchtung und Sound
Akku-Lampe

1

Baustellenlampe
GLI PortaLED Professional

Perfekte Beleuchtung
für jeden Arbeitseinsatz!

- ▶ Helles Raumlicht mit 60 LEDs
- ▶ Leichter Transport: Arbeitsbeleuchtung und L-BOXX in einem
- ▶ Flexible Helligkeits- und Winkeleinstellung für optimale Ausleuchtung



Akku-Lampe

GLI PortaLED 136
Professional



Technische Daten	
Akkuspannung	14,4–18 V
Betriebszeit 14,4 V	57 min/Ah
Betriebszeit 18 V	70 min/Ah
Höhe	151,0 mm
Bestellnummer	0 601 446 100
UVP (EUR)	165,00
Lieferumfang	ohne Akku/Lader

1

Akku-Geräte – Beleuchtung und Sound

Akku-Lampe



Akku-Lampe

GLI VariLED Professional

Das hellste Arbeitslicht im Taschenformat

- ▶ Hellstes Licht (300 Lux) seiner Klasse durch 3 innovative Power LEDs
- ▶ Sehr kompakt durch innovativen Klappmechanismus
- ▶ Vielseitige Einsatzmöglichkeiten durch Veränderung des Lichtstrahls (gebündelt/diffus) und 9 einstellbare Beleuchtungswinkel

Akku-Lampe

GLI VariLED Professional



Technische Daten	
Akkuspannung	14,4–18 V
Betriebszeit 14,4 V	115 min/Ah
Betriebszeit 18 V	135 min/Ah
Höhe	40,0 mm
Bestellnummer	0 601 443 400
UVP (EUR)	65,00
Lieferumfang	Gürteltasche; ohne Akku/Lader

Akku-Geräte – Beleuchtung und Sound

Akku-Baustellenradio

1

Baustellenradio GML 10,8 V-LI Professional

Top Sound im L-BOXX System!

- ▶ Starker Sound für Wiedergabe von FM/AM & MP3-Dateien
- ▶ Passt perfekt in eine halbe Bosch L-BOXX – einfacher Transport mit System
- ▶ Anschluss von externen Abspielgeräten über Aux-In



Akku-Baustellenradio

GML 10,8 V-LI Professional



Technische Daten

Radiofrequenzbereich AM	531 – 1.602 kHz
Radiofrequenzbereich FM	87,5 – 108 MHz
Eingangsspannung(en) Netz	100 – 240 V

Bestellnummer **0 601 429 200**

UVP (EUR) 109,00

Lieferumfang 2 x AAA Batterien; Aux-In Kabel; DC-in Adapter

1

Akku-Geräte – Beleuchtung und Sound

Akku-Baustellenradio



Baustellenradio GML SoundBoxx Professional

Top Sound im L-BOXX System!

- ▶ Starker Sound für Wiedergabe von FM/AM und MP3-Dateien
- ▶ Passt perfekt in eine halbe Bosch L-BOXX – einfacher Transport mit System
- ▶ Anschluss von externen Abspielgeräten über Aux-In

Akku-Baustellenradio

GML SoundBoxx Professional



Technische Daten	
Radiofrequenzbereich AM	531 – 1.602 kHz
Radiofrequenzbereich FM	87,5 – 108 MHz
Eingangsspannung(en) Netz	100 – 240 V
Bestellnummer	0 601 429 900
UVP (EUR)	109,00
Lieferumfang	-

Akku-Geräte – Beleuchtung und Sound

Akku-Baustellenradios

1

Akku-Baustellenradio

GML 20
Professional

Produktvideo



Technische Daten	
Radiofrequenzbereich AM	531 – 1.602 kHz
Radiofrequenzbereich FM	87,5 – 108 MHz
Eingangsspannung(en) Netz	230 V
Nennleistung Verstärker (bei Netzbetrieb)	20 W
Bestellnummer	0 601 429 700
UVP (EUR)	209,99
Lieferumfang	2 x AA Batterien; Aux-In Kabel

Akku-Baustellenradio

GML 50
Professional


















Produktvideo



Technische Daten	
Radiofrequenzbereich AM	531 – 1.602 kHz
Radiofrequenzbereich FM	87,5 – 108 MHz
Eingangsspannung(en) Netz	230 V
Ladefunktion 14,4 / 18 V	x
Nennleistung Verstärker (bei Netzbetrieb)	50 W
Bestellnummer	0 601 429 600
UVP (EUR)	289,00
Lieferumfang	2 x AAA Batterien; Aux-In Kabel; Fernbedienung

Akku-Produktfinder:



Akkuschrauber, -bohrschrauber, -schlagbohrschrauber, -hämmer







		Gewicht (kg) inkl. Akku, ca.	Schrauben-Ø in Holz (mm)	Bohr-Ø in Holz (mm)																Bohr-Ø in Mauerwerk (mm)																Bohr-Ø in Stahl (mm)	
				2	4	6	8	10	12	14	16	18	20	22	24	26	28	30	32	34	36	38	40	45	50	102	2	4	6	8	10	12	14	16	18		
3,6/10,8 Volt lightseries	 GSR Mx2Drive Professional	0,5	3 4 5	4 6																																	-
	 GSR 10,8-2-LI Professional	0,95	3 4 5 6 7	4 6 8 10 12																																	10
	 GSR 10,8-LI Professional	0,8	3 4 5 6 7	4 6 8 10 12																																	10
	 GWB 10,8 V-LI Professional	1,2	3 4 5	4 6 8																																	10
	 GWI 10,8 V-LI Professional	1,1	3 4 5	4 6 8																																	8
	 GSR 10,8 V-EC Professional	0,9	3 4 5 6 7	4 6 8 10 12 14 16 18 20 22 24 26 28 30 32 34 36 38 40 45 50																																	10
	 GSR 10,8 V-ECHX Professional	0,7	3 4 5 6 7	4 6 8 10 12 14 16 18 20 22 24 26 28 30 32 34 36 38 40 45 50																																	10
14,4/18 Volt lightseries	 GSR 14,4-2-LI Professional	1,3	3 4 5 6 7	4 6 8 10 12 14 16 18 20 22 24 26 28 30 32 34 36 38 40 45 50																																	10
	 GSR 18-2-LI Professional	1,4	3 4 5 6 7	4 6 8 10 12 14 16 18 20 22 24 26 28 30 32 34 36 38 40 45 50																																	10
14,4/18 Volt dynamicseries	 GSR 14,4 V-LI Professional	1,7	3 4 5 6 7	4 6 8 10 12 14 16 18 20 22 24 26 28 30 32 34 36 38 40 45 50																																	13
	 GSR 14,4 V-EC Professional	1,7	3 4 5 6 7	4 6 8 10 12 14 16 18 20 22 24 26 28 30 32 34 36 38 40 45 50																																	13
	 GSR 14,4 V-EC FC2 Professional	1,9	3 4 5 6 7	4 6 8 10 12 14 16 18 20 22 24 26 28 30 32 34 36 38 40 45 50																																	13
	 GSR 18 V-LI Professional	1,8	3 4 5 6 7	4 6 8 10 12 14 16 18 20 22 24 26 28 30 32 34 36 38 40 45 50																																	13
	 GSR 18 V-EC Professional	1,9	3 4 5 6 7	4 6 8 10 12 14 16 18 20 22 24 26 28 30 32 34 36 38 40 45 50																																	13
	 GSR 18 V-EC FC2 Professional	2,0	3 4 5 6 7	4 6 8 10 12 14 16 18 20 22 24 26 28 30 32 34 36 38 40 45 50																																	13
14,4/18 Volt robustseries	 GSR 14,4 VE-2-LI Professional	2,3*	3 4 5 6 7	4 6 8 10 12 14 16 18 20 22 24 26 28 30 32 34 36 38 40 45 50																																	13
	 GSR 18 VE-2-LI Professional	2,4*	3 4 5 6 7	4 6 8 10 12 14 16 18 20 22 24 26 28 30 32 34 36 38 40 45 50																																	13

 Optimaler Einsatzbereich

 Möglicher Einsatzbereich

* Gewicht inkl. Akku und Zusatzhandgriff

		Gewicht (kg) inkl. Akku, ca.	Schrauben-Ø in Holz (mm)	Bohr-Ø in Holz (mm)		Bohr-Ø in Mauerwerk (mm)		Bohr-Ø in Stahl (mm)																	
				1	2	3	4		5	6	7	8	9	10	11	12	12*	2	4	6	8	10	12	14	16
36 Volt series	 GSR 36 VE-2-LI Professional	3,3*	3,3	10	12	16	20	24	28	32	36	40	45	50	102	2	4	6	8	10	12	14	16	18	16
	 GSR 36 VE-2-LI Professional mit Compact-Akku	2,7*	2,7	10	12	16	20	24	28	32	36	40	45	50	102	2	4	6	8	10	12	14	16	18	16

		Gewicht (kg) inkl. Akku, ca.	Schrauben-Ø in Holz (mm)	Bohr-Ø in Holz (mm)		Bohr-Ø in Mauerwerk (mm)		Bohr-Ø in Stahl (mm)																						
				1	2	3	4		5	6	7	8	9	10	11	12	12*	2	4	6	8	10	12	14	16	18	20			
10,8 Volt	 GSB 10,8-2-LI Professional	0,95	3,3	4	5	6	8	10	12	16	20	24	28	32	36	40	45	50	102	2	4	6 <td>8<td>10<td>12<td>14<td>16<td>18<td>20</td> <td>10</td> </td></td></td></td></td></td>	8 <td>10<td>12<td>14<td>16<td>18<td>20</td> <td>10</td> </td></td></td></td></td>	10 <td>12<td>14<td>16<td>18<td>20</td> <td>10</td> </td></td></td></td>	12 <td>14<td>16<td>18<td>20</td> <td>10</td> </td></td></td>	14 <td>16<td>18<td>20</td> <td>10</td> </td></td>	16 <td>18<td>20</td> <td>10</td> </td>	18 <td>20</td> <td>10</td>	20	10
14,4/18 Volt lightseries	 GSB 14,4-2-LI Professional	1,4	3,3	4	5	6	8	10	12	16	20	24	28	32	36	40	45	50	102	2	4	6 <td>8<td>10<td>12<td>14<td>16<td>18<td>20</td> <td>10</td> </td></td></td></td></td></td>	8 <td>10<td>12<td>14<td>16<td>18<td>20</td> <td>10</td> </td></td></td></td></td>	10 <td>12<td>14<td>16<td>18<td>20</td> <td>10</td> </td></td></td></td>	12 <td>14<td>16<td>18<td>20</td> <td>10</td> </td></td></td>	14 <td>16<td>18<td>20</td> <td>10</td> </td></td>	16 <td>18<td>20</td> <td>10</td> </td>	18 <td>20</td> <td>10</td>	20	10
	 GSB 18-2-LI Professional	1,5	3,3	4	5	6	8	10	12	16	20	24	28	32	36	40	45	50	102	2	4	6 <td>8<td>10<td>12<td>14<td>16<td>18<td>20</td> <td>10</td> </td></td></td></td></td></td>	8 <td>10<td>12<td>14<td>16<td>18<td>20</td> <td>10</td> </td></td></td></td></td>	10 <td>12<td>14<td>16<td>18<td>20</td> <td>10</td> </td></td></td></td>	12 <td>14<td>16<td>18<td>20</td> <td>10</td> </td></td></td>	14 <td>16<td>18<td>20</td> <td>10</td> </td></td>	16 <td>18<td>20</td> <td>10</td> </td>	18 <td>20</td> <td>10</td>	20	10
14,4/18 Volt dynamicseries	 GSB 14,4 V-LI Professional	1,8	3,3	4	5	6	8	10	12	16	20	24	28	32	36	40	45	50	102	2	4	6 <td>8<td>10<td>12<td>14<td>16<td>18<td>20</td> <td>13</td> </td></td></td></td></td></td>	8 <td>10<td>12<td>14<td>16<td>18<td>20</td> <td>13</td> </td></td></td></td></td>	10 <td>12<td>14<td>16<td>18<td>20</td> <td>13</td> </td></td></td></td>	12 <td>14<td>16<td>18<td>20</td> <td>13</td> </td></td></td>	14 <td>16<td>18<td>20</td> <td>13</td> </td></td>	16 <td>18<td>20</td> <td>13</td> </td>	18 <td>20</td> <td>13</td>	20	13
	 GSB 14,4 V-EC Professional	1,8	3,3	4	5	6	8	10	12	16	20	24	28	32	36	40	45	50	102	2	4	6 <td>8<td>10<td>12<td>14<td>16<td>18<td>20</td> <td>13</td> </td></td></td></td></td></td>	8 <td>10<td>12<td>14<td>16<td>18<td>20</td> <td>13</td> </td></td></td></td></td>	10 <td>12<td>14<td>16<td>18<td>20</td> <td>13</td> </td></td></td></td>	12 <td>14<td>16<td>18<td>20</td> <td>13</td> </td></td></td>	14 <td>16<td>18<td>20</td> <td>13</td> </td></td>	16 <td>18<td>20</td> <td>13</td> </td>	18 <td>20</td> <td>13</td>	20	13
	 GSB 18 V-LI Professional	1,9	3,3	4	5	6	8	10	12	16	20	24	28	32	36	40	45	50	102	2	4	6 <td>8<td>10<td>12<td>14<td>16<td>18<td>20</td> <td>13</td> </td></td></td></td></td></td>	8 <td>10<td>12<td>14<td>16<td>18<td>20</td> <td>13</td> </td></td></td></td></td>	10 <td>12<td>14<td>16<td>18<td>20</td> <td>13</td> </td></td></td></td>	12 <td>14<td>16<td>18<td>20</td> <td>13</td> </td></td></td>	14 <td>16<td>18<td>20</td> <td>13</td> </td></td>	16 <td>18<td>20</td> <td>13</td> </td>	18 <td>20</td> <td>13</td>	20	13
	 GSB 18 V-EC Professional	1,9	3,3	4	5	6	8	10	12	16	20	24	28	32	36	40	45	50	102	2	4	6 <td>8<td>10<td>12<td>14<td>16<td>18<td>20</td> <td>13</td> </td></td></td></td></td></td>	8 <td>10<td>12<td>14<td>16<td>18<td>20</td> <td>13</td> </td></td></td></td></td>	10 <td>12<td>14<td>16<td>18<td>20</td> <td>13</td> </td></td></td></td>	12 <td>14<td>16<td>18<td>20</td> <td>13</td> </td></td></td>	14 <td>16<td>18<td>20</td> <td>13</td> </td></td>	16 <td>18<td>20</td> <td>13</td> </td>	18 <td>20</td> <td>13</td>	20	13
14,4/18 Volt robustseries	 GSB 14,4 VE-2-LI Professional	2,4*	3,3	4	5	6	8	10	12	16	20	24	28	32	36	40	45	50	102	2	4	6 <td>8<td>10<td>12<td>14<td>16<td>18<td>20</td> <td>14</td> </td></td></td></td></td></td>	8 <td>10<td>12<td>14<td>16<td>18<td>20</td> <td>14</td> </td></td></td></td></td>	10 <td>12<td>14<td>16<td>18<td>20</td> <td>14</td> </td></td></td></td>	12 <td>14<td>16<td>18<td>20</td> <td>14</td> </td></td></td>	14 <td>16<td>18<td>20</td> <td>14</td> </td></td>	16 <td>18<td>20</td> <td>14</td> </td>	18 <td>20</td> <td>14</td>	20	14
	 GSB 18 VE-2-LI Professional	2,5*	3,3	4	5	6	8	10	12	16	20	24	28	32	36	40	45	50	102	2	4	6 <td>8<td>10<td>12<td>14<td>16<td>18<td>20</td> <td>16</td> </td></td></td></td></td></td>	8 <td>10<td>12<td>14<td>16<td>18<td>20</td> <td>16</td> </td></td></td></td></td>	10 <td>12<td>14<td>16<td>18<td>20</td> <td>16</td> </td></td></td></td>	12 <td>14<td>16<td>18<td>20</td> <td>16</td> </td></td></td>	14 <td>16<td>18<td>20</td> <td>16</td> </td></td>	16 <td>18<td>20</td> <td>16</td> </td>	18 <td>20</td> <td>16</td>	20	16
36 Volt series	 GSB 36 VE-2-LI Professional	3,4*	3,3	4	5	6	8	10	12	16	20	24	28	32	36	40	45	50	102	2	4	6 <td>8<td>10<td>12<td>14<td>16<td>18<td>20</td> <td>16</td> </td></td></td></td></td></td>	8 <td>10<td>12<td>14<td>16<td>18<td>20</td> <td>16</td> </td></td></td></td></td>	10 <td>12<td>14<td>16<td>18<td>20</td> <td>16</td> </td></td></td></td>	12 <td>14<td>16<td>18<td>20</td> <td>16</td> </td></td></td>	14 <td>16<td>18<td>20</td> <td>16</td> </td></td>	16 <td>18<td>20</td> <td>16</td> </td>	18 <td>20</td> <td>16</td>	20	16
	 GSB 36 VE-2-LI Professional mit Compact-Akku	2,8	3,3	4	5	6	8	10	12	16	20	24	28	32	36	40	45	50	102	2	4	6 <td>8<td>10<td>12<td>14<td>16<td>18<td>20</td> <td>16</td> </td></td></td></td></td></td>	8 <td>10<td>12<td>14<td>16<td>18<td>20</td> <td>16</td> </td></td></td></td></td>	10 <td>12<td>14<td>16<td>18<td>20</td> <td>16</td> </td></td></td></td>	12 <td>14<td>16<td>18<td>20</td> <td>16</td> </td></td></td>	14 <td>16<td>18<td>20</td> <td>16</td> </td></td>	16 <td>18<td>20</td> <td>16</td> </td>	18 <td>20</td> <td>16</td>	20	16

1

Akku-Geräte















Bosch Akkus

Mit ihren Hochleistungszellen sind Bosch Lithium-Ionen-Akkus extrem belastbar bei geringstem Energieverlust. Sie überzeugen durch Kompaktheit, leichtes Gewicht, lange Akkulaufleistung und Robustheit.

		Akkuspannung	Akkukapazität	Gewicht	Bestellnummer
Akkus 10,8 Volt					
GBA 10,8 V 1,5 Ah O-A Professional		10,8 V	1,5 Ah	175 g	1 600 Z00 02W
GBA 10,8 V 2,0 Ah O-B Professional		10,8 V	2,0 Ah	175 g	1 600 Z00 02X
GBA 10,8 V 2,5 Ah O-B Professional		10,8 V	2,5 Ah	185 g	1 600 A00 4ZL
GBA 10,8 V 4,0 Ah O-B Professional		10,8 V	4,0 Ah	370 g	1 600 Z00 02Y
Akkus 14,4 Volt					
GBA 14,4 V 1,5 Ah M-A Professional ▶ Compact-Akku		14,4 V	1,5 Ah	280 g	1 600 Z00 030
GBA 14,4 V 2,0 Ah M-B Professional ▶ Compact-Akku		14,4 V	2,0 Ah	290 g	1 600 Z00 031
GBA 14,4 V 3,0 Ah M-C Professional ▶ XL-Akku		14,4 V	3,0 Ah	500 g	1 600 Z00 032
GBA 14,4 V 4,0 Ah M-C Professional ▶ XL-Akku		14,4 V	4,0 Ah	500 g	1 600 Z00 033

Akku-Geräte




















1







		Akkuspannung	Akkukapazität	Gewicht	Bestellnummer
Akkus 18 Volt					
GBA 18 V 1,5 Ah M-A Professional ▶ Compact-Akku		18 V	1,5 Ah	340 g	1 600 200 035
GBA 18 V 2,0 Ah M-B Professional ▶ Compact-Akku		18 V	2,0 Ah	350 g	1 600 200 036
GBA 18 V 2,0 Ah MW-B Professional ▶ Compact-Akku Wireless Charging		18 V	2,0 Ah	500 g	1 600 A00 3NC
GBA 18 V 3,0 Ah M-C Professional ▶ XL-Akku		18 V	3,0 Ah	600 g	1 600 200 037
GBA 18 V 4,0 Ah M-C Professional ▶ XL-Akku		18 V	4,0 Ah	600 g	1 600 200 038
GBA 18 V 5,0 Ah M-C Professional ▶ XL-Akku		18 V	5,0 Ah	620 g	1 600 A00 2U5
GBA 18 V 6,0 Ah M-C Professional ▶ XL-Akku		18 V	6,0 Ah	620 g	1 600 A00 4ZN
Akkus 36 Volt					
GBA 36 V 2,0 Ah H-B Professional ▶ Compact-Akku		36,0 V	2,0 Ah	700 g	1 600 200 038
GBA 36 V 4,0 Ah H-C Professional ▶ XL-Akku		36,0 V	4,0 Ah	1.300 g	1 600 200 03C
Akku-Sets					
Starter-Set 2 x GBA 18 V 2,0 Ah O-B + AL 1130 CV Professional		10,8 V	2,0 Ah	175 g	1 600 A00 2X1
Starter-Set 2 x GBA 10,8 V 2,5 Ah O-B + AL 1130 CV Professional		10,8 V	2,5 Ah	185 g	1 600 A00 4ZP
Wireless Charging Starter-Set 1 x GBA 18 V 2,0 Ah MW-B + GAL 1830 W Professional		18,0 V	2,0 Ah	500 g	1 600 A00 3NA
Starter-Set 2 x GBA 18 V 4,0 Ah M-C + AL 1860 CV Professional		18,0 V	4,0 Ah	600 g	1 600 A00 2F8
Starter-Set 2 x GBA 18 V 5,0 Ah M-C + AL 1860 CV Professional		18,0 V	5,0 Ah	620 g	1 600 A00 2TD
Starter-Set 2 x GBA 18 V 6,0 Ah M-C + GAL 3680 CV Professional		18,0 V	6,0 Ah	620 g	1 600 A00 500
Starter-Set 2 x GBA 36 V 4,0 Ah H-C + GAL 3680 CV Professional		36 V	4,0 Ah	1300 g	1 600 A00 4ZX

1

Akku-Geräte

Übersicht der Bosch Akkupacks und -ladegeräte

Zellen-technologie	Akku-kapazität	Akkuspannung					
		3,6 V	10,8 V	14,4 V	18 V	36 V	
Li-Ion 	1,3 Ah	 2 607 336 242					
	1,5 Ah		 1 600 Z00 02W	 1 600 Z00 030	 1 600 Z00 035		
	2,0 Ah		 1 600 Z00 02X	 1 600 Z00 031	 1 600 Z00 036	 1 600 Z00 03B	
	2,0 Ah Wireless Charging				 1 600 A00 3NC		
	2,5 Ah		 1 600 A00 4ZL				
	3,0 Ah			 1 600 Z00 032	 1 600 Z00 037		
	4,0 Ah		 1 600 Z00 02Y	 1 600 Z00 033	 1 600 Z00 038	 1 600 Z00 03C	
	5,0 Ah				 1 600 A00 2U5		
	6,0 Ah				 1 600 A00 4ZN		

Akku-spannung	Akku-kapazität	AL 1115 CV  2 607 225 514	AL 1130 CV  2 607 225 134	AL 1820 CV  2 607 225 424	AL 1860 CV  2 607 225 322	GAL 3680 CV  1 600 A00 4ZS	GAL 1830 W  Starter-Set 1 600 A00 3NA
3,6 V	1,3 Ah	✗ (65 min)					
10,8 V	1,5 Ah	✗ (65 min)	✗ (35 min)				
	2,0 Ah	✗ (80 min)	✗ (45 min)				
	2,5 Ah	✗ (115 min)	✗ (65 min)				
	4,0 Ah	✗ (145 min)	✗ (85 min)				
14,4 V	1,5 Ah			✗ (50 min)	✗ (25 min)	✗ (20 min)	
	2,0 Ah			✗ (65 min)	✗ (35 min)	✗ (30 min)	
	4,0 Ah			✗ (125 min)	✗ (45 min)	✗ (35 min)	
18 V	1,5 Ah			✗ (50 min)	✗ (25 min)	✗ (20 min)	
	2,0 Ah			✗ (65 min)	✗ (35 min)	✗ (30 min)	
	4,0 Ah			✗ (125 min)	✗ (45 min)	✗ (35 min)	
	5,0 Ah			✗ (180 min)	✗ (65 min)	✗ (45 min)	
18 V Wireless Charging	2,0 Ah			✗ (65 min)	✗ (35 min)		✗ (45 min)
36 V	2,0 Ah					✗ (30 min)	
	4,0 Ah					✗ (35 min)	



2

Schlagbohrmaschinen, Bohrmaschinen, Schrauber



Vielseitigkeit ohne Kompromisse

Die professionellen Schlagbohrmaschinen und Schrauber erfüllen höchste Anforderungen hinsichtlich Leistung, Vielseitigkeit und Präzision. Ob beim Schlagbohren, Bohren, Schrauben oder Rühren: Die gewerblichen Schlagbohrmaschinen mit Hochleistungsmotoren lassen keine Wünsche offen. Die Schrauber von Bosch sind die Experten für präzise Serienanwendungen im Trocken- und Wandbau. Für alle professionellen Bohr- und Schraubanwendungen bietet Bosch die richtige Bohrmaschine und den passenden Schrauber.



Von Profis getestet: die Schlagbohrmaschine GSB 19-2 REA Professional

„Die integrierte Staubabsaugung ist wirklich super, kein Bohrmehl mehr. Früher haben wir bei laufendem Bürobetrieb zu zweit an jedem Bohrloch hantieren müssen. Einer mit der Schlagbohrmaschine, der andere mit dem Staubsauger. Zum Glück ist das jetzt vorbei.“

Klaus Brücher, Tischlermeister

2

Schlagbohrmaschinen, Bohrmaschinen, Schrauber

Schlagbohrmaschinen



Schlagbohrmaschine

GSB 19-2 RE Professional

Die Schnellste und Vielseitigste ihrer Klasse

- ▶ Leistungsstarke 2-Gang-Schlagbohrmaschine (850 W) für schnellen Arbeitsfortschritt
- ▶ Robustes Metallgetriebegehäuse für lange Lebensdauer
- ▶ Mechanische Überlastkupplung – Antirotation für hohe Arbeitssicherheit

Schlagbohrmaschinen

GSB 13 RE + ZB Professional

GSB 16 RE Professional

GSB 19-2 RE Professional



Technische Daten			
Nennaufnahmeleistung	600 W	750 W	850 W
Leerlaufdrehzahl	0 – 2.800 min ⁻¹	0 – 2.800 min ⁻¹	0 – 1.000 / 3.000 min ⁻¹
Bohr-Ø Beton	13 mm	16 mm	18 / 13 mm
Bohr-Ø Mauerwerk	15 mm	18 mm	20 / 15 mm
Bohr-Ø Holz	25 mm	30 mm	40 / 25 mm
Bestellnummer	0 601 217 103	0 601 14E 500	0 601 17B 500
UVP (EUR)	89,99	159,00	185,00
Lieferumfang	4 tlg. Multi Construction-Set (4, 5, 6, 8 mm); Koffer; Tiefenanschlag; Zusatzhandgriff	Koffer; Schnellspannbohrfutter 13 mm; Zusatzhandgriff	Koffer; Schnellspannbohrfutter 13 mm; Zusatzhandgriff

Schlagbohrmaschinen, Bohrmaschinen, Schrauber Schlagbohrmaschine

2

Schlagbohrmaschine GSB 19-2 REA Professional

Die erste Schlagbohrmaschine mit Staubabsaugung für Profis

- ▶ Integrierter Tiefenanschlag zum Einstellen auf unterschiedliche Bohrtiefen
- ▶ Rückhalteventile verhindern Staubaustritt beim Transport sowie beim Entleeren der Staubbox
- ▶ Wechselbarer Microfilter – spart Geld und schont die Umwelt



Schlagbohrmaschine

GSB 19-2 REA Professional

Produktvideo



Technische Daten

Nennaufnahmeleistung	900 W
Leerlaufdrehzahl	0 – 1.000 / 3.000 min ⁻¹
Bohr-Ø Beton	18 / 13 mm
Bohr-Ø Mauerwerk	20 / 15 mm
Bohr-Ø Holz	40 / 25 mm
Bestellnummer	0 601 17C 500
UVP (EUR)	245,00
Lieferumfang	Koffer; Schnellspannbohrfutter 13 mm; Zusatzhandgriff

2

Schlagbohrmaschinen, Bohrmaschinen, Schrauber Schlagbohrmaschinen



Schlagbohrmaschine GSB 21-2 RE Professional

Die Stärkste ihrer Klasse – für härteste Anwendungen

- ▶ Bosch-Hochleistungsmotor (1.100 W) mit hohem Drehmoment für schwerste Anwendungen mit großen Durchmessern (Bohren, Arbeiten mit Hohlbohrkronen und Lochsägen) sowie Schrauben und Röhren
- ▶ Robustes Metallgetriebegehäuse für lange Lebensdauer
- ▶ Mechanische Überlastkupplung – Antirotation für hohe Arbeitssicherheit

Schlagbohrmaschinen

GSB 21-2 RE Professional



GSB 21-2 RCT Professional



Technische Daten	GSB 21-2 RE Professional		GSB 21-2 RCT Professional	
Nennaufnahmeleistung	1.100 W		1.300 W	
Leerlaufdrehzahl	0 – 900 / 3.000 min ⁻¹		0 – 900 / 3.000 min ⁻¹	
Bohr-Ø Beton	22 / 13 mm		22 / 13 mm	
Bohr-Ø Mauerwerk	24 / 16 mm		24 / 16 mm	
Bohr-Ø Holz	40 / 25 mm		40 / 25 mm	
Bestellnummer	0 601 19C 500	0 601 19C 503	0 601 19C 700	0 601 19C 701
UVP (EUR)	209,00	229,00	245,00	265,00
Lieferumfang	Schnellspannbohrfutter 13 mm; Zusatzhandgriff Koffer		Schnellspannbohrfutter 13 mm; Zusatzhandgriff Koffer	
		L-BOXX 136		L-BOXX 136

Schlagbohrmaschinen, Bohrmaschinen, Schrauber

Schlagbohrmaschine

2

Schlagbohrmaschine GSB 162-2 RE Professional

Stark bei jeder Anwendung – sogar beim Diamanttrockenbohren

- ▶ Sehr hohes Drehmoment für kraftintensive Anwendungen
- ▶ Bosch-Hochleistungsmotor (1.500 W) mit hoher Überlastkapazität für härteste Anwendungen
- ▶ Optimierte Drehzahl für schnellen Arbeitsfortschritt beim schlagfreien Bohren mit Diamantbohrkronen bis 162 mm



Schlagbohrmaschine

GSB 162-2 RE
Professional



Technische Daten	
Nennaufnahmeleistung	1.500 W
Leerlaufdrehzahl	0 – 750 / 2.550 min ⁻¹
Bohr-Ø Beton	82 / 68 mm
Bohr-Ø Mauerwerk	162 / 68 mm
Bohr-Ø Holz	50 / 30 mm
Bestellnummer	0 601 188 000
UVP (EUR)	519,00
Lieferumfang	Koffer; Zahnkranzbohrfutter 16 mm; Zusatzhandgriff

2

Schlagbohrmaschinen, Bohrmaschinen, Schrauber Systemzubehör

Systemzubehör

GDE 16 Cyl

Professional

Neu!


Technische Daten

Kompatibel mit	vielen Bosch Schlagbohrmaschinen
Bohrdurchmesser	max. 16 mm; mit Lochsäge max. 82 mm
Gewicht	520 g
Bestellnummer	1 600 A00 1FJ
UVP (EUR)	59,00
Lieferumfang	-



Schlagbohrmaschinen, Bohrmaschinen, Schrauber Bohrmaschine

2

Bohrmaschine GBM 6 RE Professional

Die Schnelle und Präzise

- ▶ Sehr hohe Drehzahl (Leerlaufdrehzahl: 4.000 min^{-1}) für kleine Bohrdurchmesser
- ▶ Fixierung der Bohrspindel im Lager für hohe Präzision
- ▶ Kompaktes Design und geringes Gewicht für leichtere Handhabung in Serienbohrungen



Bohrmaschine

GBM 6 RE Professional



Technische Daten	
Nennaufnahmeleistung	350 W
Leerlaufdrehzahl	0 – 4.000 min^{-1}
Bohr-Ø Holz	15 mm
Bohr-Ø Alu	8 mm
Bohr-Ø Stahl	6,5 mm
Bestellnummer	0 601 472 600
UVP (EUR)	109,00
Lieferumfang	Schnellspannbohrfutter 10 mm

2

Schlagbohrmaschinen, Bohrmaschinen, Schrauber

Bohrmaschine



Bohrmaschine

GBM 10 RE Professional

Die Leistungsstarke und Kompakte

- ▶ Leistungsstarker 600-W-Motor, ideal für Bohrungen bis 10 mm Durchmesser in Metall
- ▶ Fixierung der Bohrspindel im Lager für hohe Präzision
- ▶ Kompaktes Design und geringes Gewicht für optimale Handhabung bei mittleren Bohrdurchmessern

Bohrmaschine

GBM 10 RE

Professional



Technische Daten	
Nennaufnahmeleistung	600 W
Leerlaufdrehzahl	0 – 2.600 min ⁻¹
Nennndrehzahl	1.676 min ⁻¹
Bohr-Ø Holz	25 mm
Bohr-Ø Alu	10 mm
Bohr-Ø Stahl	10 mm
Bestellnummer	0 601 473 600
UVP (EUR)	135,00
Lieferumfang	Schnellspannbohrfutter 10 mm

Schlagbohrmaschinen, Bohrmaschinen, Schrauber Bohrmaschinen

2

Bohrmaschine

GBM 13 HRE Professional



Technische Daten	
Nennaufnahmeleistung	550 W
Leerlaufdrehzahl	0 – 550 min ⁻¹
Drehmoment, max.	60,0 Nm
Bohr-Ø Holz	40 mm
Bohr-Ø Alu	20 mm
Bohr-Ø Stahl	13 mm
Bestellnummer	0 601 049 603
UVP (EUR)	249,00
Lieferumfang	Zahnkranzbohrfutter 13 mm; Zusatzhandgriff

Bohrmaschine

GBM 16-2 RE Professional



Technische Daten	
Nennaufnahmeleistung	1.050 W
Leerlaufdrehzahl	600 / 1.450 min ⁻¹
Bohr-Ø Holz	40 / 20 mm
Bohr-Ø Alu	20 / 13 mm
Bohr-Ø Stahl	16 / 8 mm
Bestellnummer	0 601 120 503
UVP (EUR)	485,00
Lieferumfang	Zahnkranzbohrfutter 16 mm; Zusatzhandgriff

2

Schlagbohrmaschinen, Bohrmaschinen, Schrauber

Bohrmaschinen

Magnetbohrständer

Bohrmaschinen
GBM 23-2 E
 Professional

GBM 32-4
 Professional


Technische Daten		
Nennaufnahmeleistung	1.150 W	1.500 W
Leerlaufdrehzahl	410 / 930 min ⁻¹	210 / 330 / 470 / 740 min ⁻¹
Drehmoment, max.	115,0 / 50,0 Nm	220,0 / 130,0 / 120,0 / 93,0 Nm
Bohr-Ø Holz	50 / 35 mm	70 mm
Bohr-Ø Alu	28 / 18 mm	50 mm
Bohr-Ø Stahl	23 / 13 mm	32 mm
Bestellnummer	0 601 121 603	0 601 130 203
UVP (EUR)	709,00	1.015,00
Lieferumfang	Austreibkeil; Zusatzhandgriff	Austreibkeil; Koffer; Zusatzhandgriff

Magnetbohrständer
GMB 32
 Professional


Technische Daten	
Magnethaltekraft	25 kN
Spannflansch Ø	65 mm
Arbeitslänge, Z-Achse	223 mm
Spiralbohrer-Ø	32 mm
Bestellnummer	0 601 193 003
UVP (EUR)	1.549,00
Lieferumfang	Koffer

Schlagbohrmaschinen, Bohrmaschinen, Schrauber

Winkelbohrmaschine Winkelbohrmaschine Rührwerke

2

Winkelbohrmaschine

GWB 10 RE
Professional



Technische Daten	
Nennaufnahmeleistung	400 W
Leerlaufdrehzahl	1.300 min ⁻¹
Bohr-Ø Holz	22 mm
Bohr-Ø Alu	12 mm
Bohr-Ø Stahl	10 mm
Bestellnummer	0 601 132 703
UVP (EUR)	289,00
Lieferumfang	Zahnkranzbohrfutter 10 mm (eingebaut)

Rührwerke

GRW 12 E
Professional

GRW 18-2 E
Professional



Technische Daten	
Nennaufnahmeleistung	1.200 W
Leerlaufdrehzahl	0 – 1.000 min ⁻¹
Bestellnummer	0 601 1A7 000
UVP (EUR)	349,00
Lieferumfang	Rührkorb 140 mm Ø

Technische Daten	
Nennaufnahmeleistung	1.800 W
Leerlaufdrehzahl	0 – 450 / 1.050 min ⁻¹
Bestellnummer	0 601 1A8 000
UVP (EUR)	459,00
Lieferumfang	Rührkorb 160 mm Ø

2

Schlagbohrmaschinen, Bohrmaschinen, Schrauber

Trockenbauschrauber

Trockenbauschrauber

GSR 6-25 TE

Professional



Technische Daten	
Nennaufnahmeleistung	701 W
Leerlaufdrehzahl	0 – 2.500 min ⁻¹
Drehmoment, max. (weicher Schraubfall)	20 Nm
Bohrschrauben-Ø	6,0 mm
Bestellnummer	0 601 445 000
UVP (EUR)	205,00
Lieferumfang	Gurthalteclip; Koffer; Magnetischer Universalhalter; Schraubendrehereinsatz (Bit) PH 2; Tiefenschlag

Trockenbauschrauber

GSR 6-45 TE

Professional



GSR 6-60 TE

Professional



Technische Daten	
Nennaufnahmeleistung	701 W
Leerlaufdrehzahl	0 – 4.500 min ⁻¹
Drehmoment, max. (weicher Schraubfall)	12 Nm
Bohrschrauben-Ø	6,0 mm
Bestellnummer	0 601 445 100
UVP (EUR)	179,00
Lieferumfang	Gurthalteclip; Koffer; Magnetischer Universalhalter; Schraubendrehereinsatz (Bit) PH 2; Tiefenschlag

Nennaufnahmeleistung	701 W
Leerlaufdrehzahl	0 – 6.000 min ⁻¹
Drehmoment, max. (weicher Schraubfall)	12 Nm
Bohrschrauben-Ø	6,0 mm
Bestellnummer	0 601 445 200
UVP (EUR)	205,00
Lieferumfang	Gurthalteclip; Koffer; Magnetischer Universalhalter; Schraubendrehereinsatz (Bit) PH 2; Tiefenschlag

Schlagbohrmaschinen, Bohrmaschinen, Schrauber Trockenbauschrauber / Magazinaufsätze

2

Trockenbauschrauber
GSR 6-45 TE + MA 55 Professional

Die effiziente Lösung im Trockenbau

- ▶ Ermöglicht präzise Serienschraubungen in Höchstgeschwindigkeit
- ▶ Werkzeuglose Verstellung und Montage/ Demontage des Magazinaufsatzes
- ▶ Komfortables Arbeiten durch ergonomische Bauweise und geringes Gewicht



**Trockenbauschrauber /
Magazinaufsätze**

GSR 6-45 TE + MA 55
Professional

MA 55
Professional



Technische Daten		
Nennaufnahmeleistung	701 W	-
Leerlaufdrehzahl	0 – 4.500 min ⁻¹	-
Drehmoment, max. (weicher Schraubfall)	12 Nm	-
Bohrschrauben-Ø	6,0 mm	6,0 mm
Bestellnummer	0 601 445 101	1 600 200 00Y
UVP (EUR)	339,00	130,00
Lieferumfang	Gurthalteclip; L-BOXX; Magnetischer Universalhalter; Schraubendrehereinsatz (Bit) PH 2; Tiefenanschlag	Karton; Schraubendrehereinsatz (Bit) PH 2

2

Schlagbohrmaschinen, Bohrmaschinen, Schrauber

Schlagschrauber

Schlagschrauber

GDS 18 E
Professional


Technische Daten	
Nennaufnahmeleistung	500 W
Drehmoment, max. (harter Schraubfall)	250 Nm
Drehmoment, max. (weicher Schraubfall)	160 Nm
Werkzeugaufnahme	1/2"-Außenvierkant
Bestellnummer	0 601 444 000
UVP (EUR)	599,00
Lieferumfang	Aufhängebügel

Schlagschrauber

GDS 24
Professional

GDS 30
Professional


Technische Daten		
Nennaufnahmeleistung	800 W	920 W
Drehmoment, max. (harter Schraubfall)	600 Nm	1.000 Nm
Drehmoment, max. (weicher Schraubfall)	300 Nm	500 Nm
Werkzeugaufnahme	3/4"-Außenvierkant	1"-Außenvierkant
Bestellnummer	0 601 434 103	0 601 435 103
UVP (EUR)	625,00	1.189,00
Lieferumfang	Aufhängebügel; Zusatzhandgriff	Aufhängebügel; Zusatzhandgriff

Schlagbohrmaschinen, Bohrmaschinen, Schrauber

2

3


Bohr-, Schlag- und Abbruchhämmer



Geballte Kraft für härteste Einsätze

Die professionellen Bohr-, Schlag- und Abbruchhämmer von Bosch setzen seit Jahrzehnten Maßstäbe in Sachen Leistung und Robustheit. Sie sind für extreme Einsätze entwickelt. Die Bohr- und Schlaghämmer verfügen über SDS-max- oder SDS-plus-Aufnahmen für schnellen und sicheren Werkzeugwechsel.

Alle neuen Geräte wie der GSH 7 VC Professional verfügen über Bosch Vibration Control. Für besonders sauberes Arbeiten auch in Kombination mit der Staubabsaugung GDE max einsetzbar.





















Von Profis getestet: der Schlaghammer GSH 7 VC Professional

„Stemmen auf Schulterhöhe oder sogar Überkopf ist extrem anstrengend und ermüdend. Ein 5-Kilo-Hammer hat oft nicht genug Leistung und ein 11-Kilo-Hammer ist einfach viel zu schwer für diese Arbeitshaltung. Der neue 7-Kilo-Schlaghammer von Bosch ist für diese Anwendungen wie gemacht.“

Christian Hartel, Polier

Anwendungsmöglichkeiten von SDS-plus- und SDS-max-Bohrhämern im Überblick

Bohrhämmer mit SDS-plus		Gewicht (kg)	Bohr-Ø in Beton (mm)																Bohr-Ø in Mauerwerk (mm)																							
			3	6	8	10	12	14	16	18	20	22	24	26	28	30	32	34	36	38	40	42	44	46	48	50	52	54	3	4	6	8	10	12	14	16	18	20	22	24	26	30
	GBH 2-20 D Professional	2,3	[Bar chart showing optimal range 3-12mm, possible range 3-18mm]																[Bar chart showing optimal range 3-10mm, possible range 3-16mm]																							
	GBH 2-23 REA Professional	3,6	[Bar chart showing optimal range 3-22mm, possible range 3-28mm]																(ohne Staubabsaugung) [Bar chart showing optimal range 3-18mm, possible range 3-24mm] (mit Staubabsaugung)																							
	GBH 2-24 D Professional	2,7	[Bar chart showing optimal range 3-18mm, possible range 3-24mm]																[Bar chart showing optimal range 3-12mm, possible range 3-18mm]																							
	GBH 2-24 DF Professional	2,9	[Bar chart showing optimal range 3-18mm, possible range 3-24mm]																[Bar chart showing optimal range 3-12mm, possible range 3-18mm]																							
	GBH 2-28 DV Professional	2,9	[Bar chart showing optimal range 3-18mm, possible range 3-24mm]																[Bar chart showing optimal range 3-12mm, possible range 3-18mm]																							
	GBH 2-28 DFV Professional	3,1	[Bar chart showing optimal range 3-18mm, possible range 3-24mm]																[Bar chart showing optimal range 3-12mm, possible range 3-18mm]																							
	GBH 3-28 DRE Professional	3,6	[Bar chart showing optimal range 3-22mm, possible range 3-28mm]																[Bar chart showing optimal range 3-12mm, possible range 3-18mm]																							
	GBH 3-28 DFR Professional	3,5	[Bar chart showing optimal range 3-18mm, possible range 3-24mm]																[Bar chart showing optimal range 3-12mm, possible range 3-18mm]																							
	GBH 4-32 DFR Professional	4,7	[Bar chart showing optimal range 3-22mm, possible range 3-28mm]																[Bar chart showing optimal range 3-12mm, possible range 3-18mm]																							
Akku-Hämmer mit SDS-plus																																										
	GBH 18 V-LI Compact Professional	1,9	[Bar chart showing optimal range 3-6mm, possible range 3-10mm]																[Bar chart showing optimal range 3-6mm, possible range 3-10mm]																							
	GBH 18 V-EC Professional	2,6	[Bar chart showing optimal range 3-12mm, possible range 3-18mm]																[Bar chart showing optimal range 3-6mm, possible range 3-12mm]																							
	GBH 36 V-EC Compact Professional	2,9	[Bar chart showing optimal range 3-12mm, possible range 3-18mm]																[Bar chart showing optimal range 3-6mm, possible range 3-12mm]																							
	GBH 36 V-LI Plus Professional	4,5	[Bar chart showing optimal range 3-22mm, possible range 3-28mm]																[Bar chart showing optimal range 3-12mm, possible range 3-18mm]																							
	GBH 36 VF-LI Plus Professional	4,6	[Bar chart showing optimal range 3-22mm, possible range 3-28mm]																[Bar chart showing optimal range 3-12mm, possible range 3-18mm]																							
Bohrhämmer mit SDS-max																																										
	GBH 5-40 DCE Professional	6,8	[Bar chart showing optimal range 3-22mm, possible range 3-28mm]																																							
	GBH 8-45 D Professional	8,2	[Bar chart showing optimal range 3-22mm, possible range 3-28mm]																																							
	GBH 8-45 DV Professional	8,9	[Bar chart showing optimal range 3-22mm, possible range 3-28mm]																																							
	GBH 11 DE Professional	11,1	[Bar chart showing optimal range 3-22mm, possible range 3-28mm]																																							

3

Bohr-, Schlag- und Abbruchhämmer

Absaughammer mit SDS-plus

Bohrhämmer mit SDS-plus

Absaughammer mit SDS-plus

GBH 2-23 REA

Professional



Produktvideo



Technische Daten	
Nennaufnahmeleistung	710 W
Schlagenergie, max.	2,3 J
Bohr-Ø in Beton mit Hammerbohrern	4 – 23 mm
Vibrationswert (Bohren/Meißeln)	15,5 m/s ²
Gewicht ohne/mit Absaugeinheit	2,9 / 3,6 kg
Bestellnummer	0 611 250 500
UVP (EUR)	299,00
Lieferumfang	5 x Dichtungsring; Absaugeinheit; Koffer; Zusatzhandgriff

Bohrhämmer mit SDS-plus

GBH 2-20 D

Professional

GBH 2-24 D

Professional

GBH 2-24 DF

Professional



Produktvideo



Technische Daten			
Nennaufnahmeleistung	650 W	790 W	790 W
Schlagenergie, max.	1,7 J	2,7 J	2,7 J
Bohr-Ø in Beton mit Hammerbohrern	4 – 20 mm	4 – 24 mm	4 – 24 mm
Vibrationswert (Bohren/Meißeln)	13,5/9,5 m/s ²	17,0/13,0 m/s ²	17,0/13,0 m/s ²
Gewicht	2,3 kg	2,8 kg	2,9 kg
Bestellnummer	0 611 25A 400	0 611 2A0 000	0 611 2A0 400
UVP (EUR)	145,00	185,00	239,00
Lieferumfang	Koffer; Zusatzhandgriff	Koffer; Zusatzhandgriff	Koffer; Schnellspannbohrfutter; SDS-plus-Schnellwechselfutter; Zusatzhandgriff

Bohr-, Schlag- und Abbruchhämmer Bohrhämmer mit SDS-plus

3

Bohrhämmer mit SDS-plus GBH 2-28 DV und GBH 2-28 DFV Professional

Die Stärksten ihrer Klasse

- ▶ Höchster Bohrfortschritt und höchste Meißelleistung seiner Klasse
- ▶ 25 % längere Lebensdauer als andere Bohrhämmer seiner Klasse für mehr Wirtschaftlichkeit
- ▶ 27 % weniger Vibrationen als das Vorgängermodell durch aktive Vibrationsdämpfung



Bohrhämmer mit SDS-plus

GBH 2-28 DV Professional

GBH 2-28 DFV Professional

Produktvideo



Technische Daten	GBH 2-28 DV Professional		GBH 2-28 DFV Professional	
Nennaufnahmeleistung	850 W		850 W	
Schlagenergie, max.	3,2 J		3,2 J	
Bohr-Ø in Beton mit Hammerbohrern	4 – 28 mm		4 – 28 mm	
Vibrationswert (Bohren/Meißeln)	11,0/11,0 m/s ²		11,0/11,0 m/s ²	
Gewicht	2,9 kg		3,1 kg	
Bestellnummer	0 611 267 100	0 611 267 101	0 611 267 200	0 611 267 201
UVP (EUR)	239,00	259,00	275,00	295,00
Lieferumfang	Zusatzhandgriff		Schnellspannbohrfutter; SDS-plus-Schnellwechselfutter; Zusatzhandgriff	
	Koffer	L-BOXX	Koffer	L-BOXX

3

Bohr-, Schlag- und Abbruchhämmer Bohrhämmer mit SDS-plus

Bohrhämmer mit SDS-plus

GBH 3-28 DRE Professional

GBH 3-28 DFR Professional



Produktvideo



Technische Daten			
Nennaufnahmeleistung	800 W	800 W	
Schlagenergie, max.	3,1 J	3,1 J	
Bohr-Ø in Beton mit Hammerbohrern	4 – 28 mm	4 – 28 mm	
Vibrationswert (Bohren/Meißeln)	14,5/10,0 m/s ²	13,0/9,5 m/s ²	
Gewicht	3,5 kg	3,6 kg	
Bestellnummer	0 611 23A 000	0 611 24A 000	0 611 24A 004
UVP (EUR)	339,00	379,00	399,00
Lieferumfang	Koffer; Zusatzhandgriff	Schnellspannbohrfutter; SDS-plus-Wechselfutter; Zusatzhandgriff	
		Koffer	L-BOXX

Bohrhammer mit SDS-plus

GBH 4-32 DFR Professional



Produktvideo



Technische Daten			
Nennaufnahmeleistung	900 W		
Schlagenergie, max.	4,2 J		
Bohr-Ø in Beton mit Hammerbohrern	6 – 32 mm		
Vibrationswert (Bohren/Meißeln)	12,0/9,0 m/s ²		
Gewicht	4,7 kg		
Bestellnummer	0 611 332 100	0 611 332 101	0 611 332 104
UVP (EUR)	545,00	589,00	609,00
Lieferumfang	SDS-plus-Wechselfutter; Zusatzhandgriff		
	Koffer	Koffer; Schnellspannbohrfutter	L-BOXX; Schnellspannbohrfutter

Bohr-, Schlag- und Abbruchhämmer

Schlaghammer mit SDS-plus
Staubabsaugung

3

Schlaghammer mit SDS-plus

GSH 3 E
Professional



Technische Daten	
Nennaufnahmeleistung	650 W
Schlagenergie, max.	2,6 J
Vibrationswert (Meißeln)	17,5 m/s ²
Gewicht	3,5 kg
Bestellnummer	0 611 320 703
UVP (EUR)	425,00
Lieferumfang	Fliesenmeißel; Koffer; Spitzmeißel; Zusatzhandgriff

Staubabsaugung

GDE 16 Plus
Professional



Technische Daten	
Kompatibel mit	allen 2- und 3-kg-Bosch-SDS-plus-Hämmern mit 50 mm Spannhals
Bohrdurchmesser	max. 16 mm; mit Hohlbohrkrone max. 82 mm
Maximale Bohrtiefe	120 mm
Gewicht	520 g
Gewicht Adapter Hohlbohrkrone	115 g
Bestellnummer	1 600 A00 15Z
UVP (EUR)	59,00
Lieferumfang	-

3

Bohr-, Schlag- und Abbruchhämmer



Bohrhammer mit SDS-max

GBH 5-40 DCE
Professional

Produktvideo



Technische Daten	
Nennaufnahmeleistung	1.150 W
Schlagenergie, max.	8,8 J
Bohr-Ø in Beton mit Hammerbohrern	12 – 40 mm
Vibrationswert (Bohren/Meißeln)	10,5/7,5 m/s ²
Gewicht	6,8 kg
Bestellnummer	0 611 264 000
UVP (EUR)	829,00
Lieferumfang	Koffer; Zusatzhandgriff

Bohr-, Schlag- und Abbruchhämmer Bohrhämmer mit SDS-max

3

Bohrhammer mit SDS-max GBH 8-45 DV Professional

Kraftvolle 1.500 Watt bei geringen Vibrationen

- ▶ Höchstleistung beim Bohren und Meißeln dank seines 1.500-Watt-Motors und 12,5 Joule Einzelschlagenergie
- ▶ Niedrige Vibrationen vom 7 m/s² beim Meißeln und 8 m/s² beim Bohren durch intelligentes 3-fach Vibrationsdämpfungssystem
- ▶ Turbo Power-Funktion für Extra-Leistung im Meißelbetrieb durch zusätzliche Nutzung der Energie, welche im Bohrbetrieb für die Drehbewegung genutzt wird



Bohrhämmer mit SDS-max

GBH 8-45 DV
Professional

GBH 8-45 D
Professional
Neu!

GBH 11 DE
Professional

Produktvideo



Technische Daten	GBH 8-45 DV Professional	GBH 8-45 D Professional	GBH 11 DE Professional
Nennaufnahmeleistung	1.500 W	1.500 W	1.500 W
Schlagenergie, max.	12,5 J	12,5 J	14,2 J
Bohr-Ø in Beton mit Hammerbohrern	12 – 45 mm	12 – 45 mm	12 – 52 mm
Vibrationswert (Bohren/Meißeln)	8,0/7,0 m/s ²	18,5/14,0 m/s ²	24,0/15,0 m/s ²
Gewicht	8,9 kg	8,2 kg	11,1 kg
Bestellnummer	0 611 265 000	0 611 265 100	0 611 245 703
UVP (EUR)	1.039,00	929,00	1.139,00
Lieferumfang	Fetttube; Koffer; Zusatzhandgriff	Fetttube; Koffer; Zusatzhandgriff	Fetttube; Koffer; Zusatzhandgriff

3

Bohr-, Schlag- und Abbruchhämmer

Staubabsaugungen

Schlaghämmer mit SDS-max

Staubabsaugungen

GDE 68

Professional



GDE 162

Professional



Technische Daten			
Kompatibel mit		allen bohrenden Geräten	allen bohrenden Geräten
Bohrdurchmesser		max. 68 mm	max. 162 mm
Gewicht		325 g	500 g
Bestellnummer		1 600 A00 1G7	1 600 A00 1G8
UVP (EUR)		49,90	99,90
Lieferumfang		-	-

Schlaghämmer mit SDS-max

GSH 5 CE


Professional

GSH 7 VC

Professional



Produktvideo



Technische Daten			
Nennaufnahmeleistung		1.150 W	1.500 W
Schlagenergie, max.		8,3 J	13 J
Schlagzahl bei Nenndrehzahl		1.300 – 2.900 min ⁻¹	2.720 min ⁻¹
Vibrationswert (Meißeln)		11,0 m/s ²	9,5 m/s ²
Gewicht		6,2 kg	8,5 kg
Bestellnummer		0 611 321 000	0 611 322 000
UVP (EUR)		669,00	829,00
Lieferumfang		Fetttube; Koffer; Spitzmeißel; Zusatzhandgriff	Fetttube; Koffer; Spitzmeißel; Zusatzhandgriff

Bohr-, Schlag- und Abbruchhämmer Schlaghämmer mit SDS-max

3

Schlaghammer mit SDS-max GSH 11 VC Professional

Der stärkste 11-kg Abbruchhammer von Bosch

- ▶ Bestes Leistungs-Gewicht dank 1.700-Watt-Motor und 23 Joule Schlagenergie bei nur 11,4 kg Gewicht (gem. EPTA)
- ▶ Niedrige Vibrationen von nur 8 m/s² durch entkoppelten Haupt- und Seitenhandgriff und optimiertes Schlagwerk, welches die Vibrationen dort minimiert, wo sie entstehen
- ▶ Optimale Handhabung für Arbeiten Richtung Boden durch die typische längliche Bauform eines Abbruchhammers



Schlaghämmer mit SDS-max

GSH 11 E
Professional

GSH 11 VC
Professional

Produktvideo



Technische Daten		
Nennaufnahmeleistung	1.500 W	1.700 W
Schlagenergie, max.	16,8 J	23 J
Schlagzahl bei Nenndrehzahl	900 – 1.890 min ⁻¹	900 – 1.700 min ⁻¹
Vibrationswert (Meißeln)	18,5 m/s ²	8,0 m/s ²
Gewicht	10,1 kg	11,4 kg
Bestellnummer	0 611 316 703	0 611 336 000
UVP (EUR)	819,00	965,00
Lieferumfang	Fetttube; Flachmeißel; Koffer; Zusatzhandgriff	Fetttube; Koffer; Spitzmeißel; Zusatzhandgriff

3

Bohr-, Schlag- und AbbruchhämmerAbbruchhämmer
Staubabsaugungen**Abbruchhämmer****GSH 16-28**
Professional**GSH 16-30**
Professional

Technische Daten		
Nennaufnahmeleistung	1.750 W	1.750 W
Schlagenergie, max.	41 J	41 J
Schlagzahl bei Nenndrehzahl	1.300 min ⁻¹	1.300 min ⁻¹
Werkzeugaufnahme	28-mm-Innensechskant	30-mm-Innensechskant
Vibrationswert (Meißeln)	13,0 m/s ²	13,0 m/s ²
Gewicht	17,9 kg	16,5 kg
Bestellnummer	0 611 335 000	0 611 335 100
UVP (EUR)	1.489,00	1.389,00
Lieferumfang	Spitzmeißel; Tragegriff; Trolley	Koffer; Spitzmeißel (400 mm); Tragegriff; Trolley

Staubabsaugungen**GDE max**
Professional**GDE hex**
Professional

Technische Daten		
Kompatibel mit	allen aktuellen Bosch-SDS-max-Bohr- und Schlaghämmern	allen Bosch Abbruchhämmern
Gewicht	750 g	915 g
Bestellnummer	1 600 A00 1G9	1 600 A00 1GA
UVP (EUR)	129,90	99,99
Lieferumfang	Karton; L-BOXX-Einlage	-

Bohr-, Schlag- und Abbruchhämmer

Abbruchhammer

3

Abbruchhammer GSH 27 VC Professional

Der stärkste **Elektro- Abbruchhammer** von Bosch

- ▶ Hohe Schlagleistung durch 62 Joule Schlagenergie und 1.000 Schläge pro Minute
- ▶ Sehr geringe Vibrationen (nur $8,5 \text{ m/s}^2$) dank der entkoppelten Handgriffe und dem vibrationsreduzierten Schlagwerk – für eine längere Einschaltzeit pro Tag
- ▶ Sehr lange Lebensdauer dank hochwertiger Komponenten aus Aluminium und Stahl



Abbruchhammer

GSH 27 VC Professional

Produktvideo



Technische Daten	
Nennaufnahmeleistung	2.000 W
Schlagenergie, max.	62 J
Schlagzahl bei Nenndrehzahl	1.000 min^{-1}
Werkzeugaufnahme	28-mm-Innensechskant
Vibrationswert (Meißen)	$8,5 \text{ m/s}^2$
Gewicht	29,5 kg
Bestellnummer	0 611 30A 000
UVP (EUR)	2.229,00
Lieferumfang	-

4

Diamanttechnik



Kraft trifft System:

Bosch Diamanttechnik und Trennschleifer

Bosch-Diamantbohrsysteme verbinden hohe Leistung mit hohem Arbeitskomfort. Für Sie bedeutet das: hocheffizientes Trocken- und Nassbohren – selbst in härtestem Gestein und in Beton. Die robuste Technik sorgt dabei für ein erschütterungs- und staubarmes Arbeiten.

Das umfangreiche Zubehör für Nass- und Trockenarbeiten ist einfach zu handhaben und ermöglicht auch bei anspruchsvollen Anwendungen ein präzises Arbeiten. Die Mauernutfräsen und Trennschleifer überzeugen durch geringes Gewicht und ihre einfache Montage – für Präzision auch bei anspruchsvollen Einsätzen.



Leistungsstark und erschütterungsfrei bohrt die Diamantbohrmaschine GDB 350 WE Professional durch Beton mit Armierungseisen.

Mit dem Bohrständer GCR 350 Professional sitzt die Diamantbohrmaschine perfekt an der Wand.

4

Diamanttechnik

Diamantbohrmaschine



Diamantbohrmaschine

GDB 180 WE Professional

Das kompakte Kraftpaket für Kernbohrungen bis 180 mm

- ▶ Kräftiger 2.000 Watt Motor für Durchbrüche in armierten Beton bis 180 mm
- ▶ Hohe Lebensdauer durch robuste Bauweise und Getriebe mit Ölbad schmierung
- ▶ Anwendung nass und trocken; sowohl hand- als auch ständergeführt

Diamantbohrmaschine

GDB 180 WE
Professional
Neu!



Technische Daten	
Nennaufnahmeleistung	2.000 W
Werkzeugaufnahme	1 1/4" UNC
Beton, möglicher Bereich	180 mm
Mauerwerk, möglicher Bereich	180 mm
Gewicht	5,2 kg
Bestellnummer	0 601 189 800
UVP (EUR)	1.029,00
Lieferumfang	Adapter Staubabsaugung; Gabelschlüssel; Koffer; Kugelhahn

Diamanttechnik Diamantbohrmaschine

4

Diamantbohrmaschine GDB 350 WE Professional

Die Vorherrschaft in Beton – mit Durchbrüchen bis zu 350 mm

- ▶ 3.200 Watt Motor und 3-Gang Getriebe für Kernbohrungen bis zu 350 mm in armierten Beton
- ▶ Hohe Lebensdauer durch robuste Bauweise und Getriebe mit Ölbadschmierung
- ▶ Ständergeführtes Bohren im System mit Bohrständer GCR 350 (Bestellnummer 0 601 190 200)



Diamantbohrmaschine

GDB 350 WE
Professional
Neu!



Technische Daten	
Nennaufnahmeleistung	3.200 W
Werkzeugaufnahme	1 1/4" UNC
Beton, möglicher Bereich	350 mm
Gewicht	11,9 kg
Bestellnummer	0 601 189 900
UVP (EUR)	1.859,00
Lieferumfang	-

4

Diamanttechnik

Betonschleifer

Mauernutfräsen

Betonschleifer

GBR 15 CA

Professional



GBR 15 CAG

Professional



Technische Daten		
Nennaufnahmeleistung	1.500 W	1.500 W
Leerlaufdrehzahl	9.300 min ⁻¹	9.300 min ⁻¹
Topfscheibe, Ø	125 mm	125 mm
Gewicht	2,6 kg	2,6 kg
Bestellnummer	0 601 776 000	0 601 776 001
UVP (EUR)	415,00	569,00
Lieferumfang	3 x Ersatzbürstenkranz; Spannschlüssel	3 x Ersatzbürstenkranz; Diamanttopfscheibe 125 mm (grau); L-BOXX 238; Spannschlüssel

Mauernutfräsen

GNF 20 CA

Professional



GNF 35 CA

Professional



Technische Daten		
Nennaufnahmeleistung	900 W	1.400 W
Einstellbare Nuttiefe	0 – 20 mm	0 – 35 mm
Nutbreite	3 – 23 mm	3 – 39 mm
Scheiben-Ø	115 mm	150 mm
Bestellnummer	0 601 612 503	0 601 621 703
UVP (EUR)	475,00	609,00
Lieferumfang	5 Distanzscheiben 4 mm; Aufnahmeﬂansch; Ausbrechwerkzeug; Koffer; Rundmutter; Zweilochschlüssel	3 Distanzscheiben 4 mm; 4 Distanzscheiben 6 mm; Aufnahmeﬂansch; Ausbrechwerkzeug; Koffer; Rundmutter

Diamanttechnik

Mauernutfräse

Diamantfliesenschneider

4

Mauernutfräse

GNF 65 A
Professional



Technische Daten	
Nennaufnahmeleistung	2.400 W
Einstellbare Nuttiefe	20 – 65 mm
Nutbreite	3 – 40 mm
Scheiben-Ø	230 mm
Bestellnummer	0 601 368 703
UVP (EUR)	869,00
Lieferumfang	14-teiliges Zubehör, u. a.; 3 Distanzscheiben 4 mm; 4 Distanzscheiben 6 mm; Aufnahmeflansch; Ausbrechwerkzeug; Koffer; Rundmutter; Saugkrümmer

Diamantfliesenschneider

GDC 125
Professional



Technische Daten	
Nennaufnahmeleistung	1.300 W
Scheibendurchmesser	125 mm
Betriebsart	naß
Gewicht	2,7 kg
Bestellnummer	0 601 548 001
UVP (EUR)	259,00
Lieferumfang	Innensechskantschlüssel; Wasserschlauch inkl. Adapter

5

Winkelschleifer und Metallbearbeitung



Die Erfolgsformel: mehr Ausdauer, bessere Handhabung

Große und kleine Winkelschleifer von Bosch zeichnen sich durch kraftvolle Motoren, gute Handhabbarkeit und geringes Gewicht aus. Und das in jeder Leistungsklasse.

Darüber hinaus stehen Bosch-Winkelschleifer für eine lange Lebensdauer und hohe Robustheit – selbst unter härtesten Arbeitsbedingungen. In unserem umfassenden Produktprogramm finden Sie für jede Anwendung das passende Gerät – auch Elektrowerkzeuge zur Edelstahlbearbeitung.



Von Profis getestet:




der Rohrbandschleifer GRB 14 CE Professional

„Edelstahl ist ein teurer Werkstoff, daher ist bei der Bearbeitung besondere Sorgfalt gefragt. Da ist es wichtig, dass die Werkzeuge gut in der Hand liegen – bei Bosch gefällt mir besonders der schmale Griff. Außerdem ist mir beim Rohrbandschleifer aufgefallen, dass das Band sicher läuft und nicht so leicht abspringt besonders bei Bögen.“

Peter Mayer, Metallbauer Fachrichtung Edelstahl


Für jede Anwendung das richtige Gerät

Kleine Winkelschleifer

	Vorteile	Hauptgewerbe	Nennauf- nahme- leistung	Ausführung	Leerlauf- drehzahl	Ge- wicht
Light						
	Basisanwendungen <ul style="list-style-type: none"> ▶ Perfekte Ergonomie ▶ Leicht und kompakt ▶ Einfache Handhabung in beengtem Arbeitsumfeld 	<ul style="list-style-type: none"> ▶ Heizungs-, Lüftungs- und Klimaanlageinstallation ▶ Wartung/Kfz-Reparatur ▶ Maschinenbauer ▶ Metallbauer etc. 	720 W	GWS 7-115 Professional GWS 7-115 E Professional GWS 7-125 Professional	11.000 2.800 – 11.000 11.000	1,9 kg 1,9 kg 1,9 kg
Flexible						
	Universelle Anwendungen <ul style="list-style-type: none"> ▶ Der perfekte Allrounder für eine Vielzahl von Anwendungen ▶ Optimales Kraft-Ergonomie-Verhältnis 	<ul style="list-style-type: none"> ▶ Allgemeine Metallarbeiten ▶ Schlosser ▶ Klempner, Heizungs-, Lüftungs- und Klimaanlageinstallation ▶ Elektroinstallateure etc. 	900 W 1.100 W	GWS 9-115 Professional GWS 9-125 Professional GWS 11-125 Professional GWS 11-125 P Professional	11.500 11.500 11.500 11.500	2,0 kg 2,0 kg 2,2 kg 2,3 kg
Power & Protection						
	Härteste Anwendungen <ul style="list-style-type: none"> ▶ Beste Leistung für härteste Anwendungen ▶ Schnellster Arbeitsfortschritt ▶ Maximaler Schutz durch KickBack Stop und Wiederanlaufschutz 	<ul style="list-style-type: none"> ▶ Metallbearbeitung/Stahlbau ▶ Maschinenbau/Behälterbau ▶ Baugewerbe ▶ Dachdecker etc. 	1.200 W 1.300 W 1.500 W 1.700 W	GWS 12-125 CIP Professional GWS 12-125 CIPX Professional NEU! GWS 13-125 CI Professional NEU! GWS 13-125 CIE Professional NEU! GWS 13-125 CIX Professional NEU! GWS 13-125 CIEX Professional GWS 15-125 CIPX Professional GWS 15-125 CIEP Professional GWS 15-125 CIH Professional GWS 15-125 CIEH Professional GWS 15-125 CITH Professional NEU! GWS 17-125 CI Professional NEU! GWS 17-125 CIE Professional NEU! GWS 17-125 CIT Professional NEU! GWS 17-125 CIX Professional NEU! GWS 17-125 CIEX Professional NEU! GWS 17-150 CI Professional	11.500 11.500 11.500 2.800 – 11.500 11.500 2.800 – 11.500 11.000 2.800 – 11.000 2.800 – 9.300 11.500 2.800 – 11.500 9.300 11.500 2.800 – 11.500 9.300	2,2 kg 2,3 kg 2,3 kg 2,3 kg 2,3 kg 2,5 kg 2,5 kg 2,3 kg 2,3 kg 2,3 kg 2,4 kg 2,4 kg 2,4 kg 2,5 kg 2,5 kg 2,5 kg



Scheibendurchmesser (mm)			Drehzahlvorwahl	Constant Electronic, KickBack Stop, Wiederanlaufschutz	Intelligent Brake System	Erhöhtes Drehmoment	Zusatzhandgriff		SDS-Click	2-Wege Seitenschalter	Schalter		PROtection Switch	Bestellnummer
115	125	150					Standard	Vibration Control			Tri Control Lock-on			
•							•			•				0.601.388.101
•			•				•			•				0.601.388.201
	•						•			•				0.601.388.102
•							•			•				0.601.790.000
	•						•			•				0.601.791.000
	•						•			•				0.601.792.000
	•						•					•		0.601.792.200
	•			•			•					•		0.601.793.202
	•			•	•		•					•		0.601.793.302
	•			•			•		•	•				0.601.79E.002
	•			•			•		•	•				0.601.79E.006
	•		•	•			•		•	•				0.601.79F.002
	•			•	•		•		•	•				0.601.79F.008
	•			•	•		•			•				0.601.79E.102
	•		•	•	•		•			•				0.601.79F.102
	•			•	•		•					•		0.601.795.302
	•		•	•			•					•		0.601.796.202
	•			•			•				•			0.601.830.202
	•		•	•			•	•			•			0.601.830.306
	•		•	•		•	•	•			•			0.601.830.407
	•			•			•		•	•				0.601.79G.002
	•		•	•			•		•	•				0.601.79G.006
	•		•	•			•		•	•				0.601.79H.002
	•		•	•		•	•		•	•				0.601.79H.006
	•		•	•		•	•			•				0.601.79J.002
	•			•	•		•			•				0.601.79G.102
	•		•	•	•		•			•				0.601.79H.102
		•		•			•			•				0.601.79K.002



5

Winkelschleifer und Metallbearbeitung

Winkelschleifer

Winkelschleifer

GWS 7-115
Professional**GWS 7-115 E**
Professional**GWS 7-125**
Professional

Produktvideo



Technische Daten	GWS 7-115 Professional		GWS 7-115 E Professional	GWS 7-125 Professional
Nennaufnahmeleistung	720 W		720 W	720 W
Leerlaufdrehzahl	11.000 min ⁻¹		2.800 – 11.000 min ⁻¹	11.000 min ⁻¹
Scheiben-Ø	115 mm		115 mm	125 mm
Schalter	2-Wege		2-Wege	2-Wege
Gewicht	1,9 kg		1,9 kg	1,9 kg
Bestellnummer	0 601 388 101	0 601 388 103	0 601 388 201	0 601 388 102
UVP (EUR)	83,00	89,00	89,00	82,00
Lieferumfang	Schutzhaube		Schutzhaube	Schutzhaube
	-	Koffer		

Winkelschleifer

GWS 9-115
Professional
Neu!**GWS 9-125**
Professional

Technische Daten	GWS 9-115 Professional	GWS 9-125 Professional
Nennaufnahmeleistung	900 W	900 W
Leerlaufdrehzahl	11.500 min ⁻¹	11.500 min ⁻¹
Scheiben-Ø	115 mm	125 mm
Schalter	2-Wege	2-Wege
Gewicht	2,0 kg	2,0 kg
Bestellnummer	0 601 790 000	0 601 791 000
UVP (EUR)	115,00	115,00
Lieferumfang	Schnellverstellbare Schutzhaube	Schnellverstellbare Schutzhaube

Winkelschleifer und Metallbearbeitung

Winkelschleifer

5

Winkelschleifer

GWS 11-125

Professional

Neu!

GWS 11-125 P

Professional



Technische Daten			
Nennaufnahmeleistung	1.100 W		1.100 W
Leerlaufdrehzahl	11.500 min ⁻¹		11.500 min ⁻¹
Scheiben-Ø	125 mm		125 mm
Schalter	2-Wege		PROtection
Gewicht	2,2 kg		2,3 kg
Bestellnummer	0 601 792 000	0 601 792 001	0 601 792 200
UVP (EUR)	129,00	139,00	139,00
Lieferumfang	Schnellverstellbare Schutzhaube		Schnellverstellbare Schutzhaube
	-	Koffer	



5

Winkelschleifer und Metallbearbeitung

Winkelschleifer

Winkelschleifer

GWS 13-125 CI

Professional

Neu!



GWS 13-125 CIX

Professional

Neu!



Technische Daten			
Nennaufnahmeleistung	1.300 W		1.300 W
Leerlaufdrehzahl	11.500 min ⁻¹		11.500 min ⁻¹
Scheiben-Ø	125 mm		125 mm
Schalter	2-Wege		2-Wege
Gewicht	2,3 kg		2,3 kg
Bestellnummer	0 601 79E 002	0 601 79E 003	0 601 79E 102
UVP (EUR)	155,00	165,00	179,00
Lieferumfang	Schnellverstellbare Schutzhaube; Zusatzhandgriff Vibration Control		Schnellverstellbare Schutzhaube; Zusatzhandgriff Vibration Control
	-	Koffer	

Winkelschleifer

GWS 12-125 CIP

Professional



GWS 12-125 CIPX

Professional

Neu!



Technische Daten			
Nennaufnahmeleistung	1.200 W		1.200 W
Leerlaufdrehzahl	11.500 min ⁻¹		11.500 min ⁻¹
Scheiben-Ø	125 mm		125 mm
Schalter	PROtection		PROtection
Gewicht	2,2 kg		2,3 kg
Bestellnummer	0 601 793 202		0 601 793 302
UVP (EUR)	165,00		185,00
Lieferumfang	Schnellverstellbare Schutzhaube; Zusatzhandgriff Vibration Control		Schnellverstellbare Schutzhaube; Zusatzhandgriff Vibration Control

Winkelschleifer und Metallbearbeitung

Winkelschleifer

5

Winkelschleifer GWS 13-125 CIEX Professional

Intelligent Brake System für effizientes Arbeiten bei hohem Anwenderschutz

- ▶ Effizientes und komfortables Arbeiten:
Kraftvoller 1.300-Watt-Motor und bis zu
70 % kürzere Auslaufzeit
- ▶ Das magnetische Bremssystem ist unabhängig
von äußeren Einflüssen wie Staub oder Öl und
greift selbst bei Stromausfall zuverlässig
- ▶ Wartungsfreies Bremssystem ohne Einfluss auf
Geräte- und Kohlebürstenstandzeit



Winkelschleifer

GWS 13-125 CIE Professional

Neu!



GWS 13-125 CIEX Professional

Neu!



Technische Daten			
Nennaufnahmeleistung	1.300 W		1.300 W
Leerlaufdrehzahl	2.800 – 11.500 min ⁻¹		2.800 – 11.500 min ⁻¹
Scheiben-Ø	125 mm		125 mm
Schalter	2-Wege		2-Wege
Gewicht	2,3 kg		2,3 kg
Bestellnummer	0 601 79F 002	0 601 79F 008	0 601 79F 102
UVP (EUR)	175,00	195,00	195,00
Lieferumfang	Schnellverstellbare Schutzhaube; Zusatzhandgriff Vibration Control	L-BOXX	Schnellverstellbare Schutzhaube; Zusatzhandgriff Vibration Control

5

Winkelschleifer und Metallbearbeitung

Systemzubehöre

Winkelschleifer

Systemzubehöre

GDE 125 EA-S
Professional

Neu!



GDE 125 EA-T
Professional

Neu!



GDE 115/125 FC-T
Professional

Neu!



Technische Daten			
Kompatibel mit	vielen Bosch Winkelschleifern mit 125 mm Durchmesser	vielen Bosch Winkelschleifern mit 125 mm Durchmesser	vielen Bosch Winkelschleifern mit 115 und 125 mm Durchmesser
Gewicht	300 g	300 g	700 g
Bestellnummer	1 600 A00 3DH	1 600 A00 3DJ	1 600 A00 3DK
UVP (EUR)	69,00	69,00	119,00
Lieferumfang	Karton	Karton	Karton

Winkelschleifer

GWS 17-125 CI
Professional

Neu!



GWS 17-125 CIX
Professional

Neu!



GWS 15-125 CIP
Professional



Technische Daten			
Nennaufnahmeleistung	1.700 W	1.700 W	1.500 W
Leerlaufdrehzahl	11.500 min ⁻¹	11.500 min ⁻¹	11.500 min ⁻¹
Scheiben-Ø	125 mm	125 mm	125 mm
Schalter	2-Wege	-	PROtection
Gewicht	2,4 kg	2,5 kg	2,5 kg
Bestellnummer	0 601 79G 002 0 601 79G 006	0 601 79G 102	0 601 795 202
UVP (EUR)	199,00 209,00	219,00	209,00
Lieferumfang	Schnellverstellbare Schutzhaube; Zusatzhandgriff Vibration Control	Schnellverstellbare Schutzhaube; Zusatzhandgriff Vibration Control	Schnellverstellbare Schutzhaube; Zusatzhandgriff Vibration Control
	-	SDS-Schnellspannmutter	

Winkelschleifer und Metallbearbeitung

Winkelschleifer

5

Winkelschleifer

GWS 15-125 CIPX

Professional

Neu!


GWS 17-125 CIE

Professional

Neu!


Technische Daten

Nennaufnahmeleistung	1.500 W	1.700 W
Leerlaufdrehzahl	11.500 min ⁻¹	2.800 – 11.500 min ⁻¹
Scheiben-Ø	125 mm	125 mm
Gewicht	2,5 kg	2,5 kg
Bestellnummer	0 601 795 302	0 601 79H 102
UVP (EUR)	229,00	229,00
Lieferumfang	Schnellverstellbare Schutzhaube; Zusatzhandgriff Vibration Control	Schnellverstellbare Schutzhaube; Zusatzhandgriff Vibration Control

Winkelschleifer

GWS 17-125 CIE

Professional

Neu!


Technische Daten

Nennaufnahmeleistung	1.700 W			
Leerlaufdrehzahl	2.800 – 11.500 min ⁻¹			
Scheiben-Ø	125 mm			
Schalter	2-Wege			
Gewicht	2,4 kg			
Bestellnummer	0 601 79H 002	0 601 79H 003	0 601 79H 006	0 601 79H 008
UVP (EUR)	209,00	219,00	219,00	229,00
Lieferumfang	Schnellverstellbare Schutzhaube; Zusatzhandgriff Vibration Control			
	-	Koffer	SDS-Schnellspannmutter	L-BOXX 136

5

Winkelschleifer und Metallbearbeitung

Winkelschleifer



Winkelschleifer

GWS 15-125 CIEPX Professional

Intelligent Brake System für effizientes Arbeiten bei hohem Anwenderschutz

- ▶ Effizientes und komfortables Arbeiten: Kraftvoller 1.500-Watt-Motor und bis zu 70 % kürzere Auslaufzeit
- ▶ Das magnetische Bremssystem ist unabhängig von äußeren Einflüssen wie Staub oder Öl und greift selbst bei Stromausfall zuverlässig
- ▶ Wartungsfreies Bremssystem ohne Einfluss auf Geräte- und Kohlebürstenstandzeit

Winkelschleifer

GWS 15-125 CIEP

Professional

GWS 17-125 CIT

Professional

Neu!



Technische Daten		
Nennaufnahmeleistung	1.500 W	1.700 W
Leerlaufdrehzahl	2.800 – 11.500 min ⁻¹	2.800 – 9.300 min ⁻¹
Scheiben-Ø	125 mm	125 mm
Schalter	PROtection	2-Wege
Gewicht	2,5 kg	2,4 kg
Bestellnummer	0 601 796 202	0 601 79J 002
UVP (EUR)	219,00	229,00
Lieferumfang	Schnellverstellbare Schutzhaube; Zusatzhandgriff Vibration Control	Schnellverstellbare Schutzhaube; Zusatzhandgriff Vibration Control

Winkelschleifer und Metallbearbeitung

Winkelschleifer

5

Winkelschleifer

GWS 17-150 CI Professional



Technische Daten	
Nennaufnahmeleistung	1.700 W
Leerlaufdrehzahl	9.300 min ⁻¹
Scheiben-Ø	150 mm
Schalter	2-Wege
Gewicht	2,5 kg
Bestellnummer	0 601 79K 002
UVP (EUR)	229,00
Lieferumfang	Schnellverstellbare Schutzhaube; Zusatzhandgriff Vibration Control

Winkelschleifer

GWS 15-125 CIH Professional

GWS 15-125 CIEH Professional

GWS 15-125 CITH Professional



Technische Daten			
Nennaufnahmeleistung	1.500 W	1.500 W	1.500 W
Leerlaufdrehzahl	11.000 min ⁻¹	2.800 – 11.000 min ⁻¹	2.800 – 9.300 min ⁻¹
Scheiben-Ø	125 mm	125 mm	125 mm
Schalter	Tri-Control	Tri-Control	Tri-Control
Gewicht	2,3 kg	2,3 kg	2,3 kg
Bestellnummer	0 601 830 202	0 601 830 306	0 601 830 407
UVP (EUR)	209,00	229,00	255,00
Lieferumfang	Schnellverstellbare Schutzhaube; Zusatzhandgriff Vibration Control	Schnellverstellbare Schutzhaube; SDS-Schnellspannmutter; Zusatzhandgriff Vibration Control	Koffer; Schnellverstellbare Schutzhaube; SDS-Schnellspannmutter; Zusatzhandgriff Vibration Control

5

Winkelschleifer und Metallbearbeitung

Winkelschleifer

Winkelschleifer

GWS 17-125 INOX

Professional

Neu!


Technische Daten	
Nennaufnahmeleistung	1.700 W
Leerlaufdrehzahl	2.200 – 7.500 min ⁻¹
Scheiben-Ø	125 mm
Schalter	2-Wege
Gewicht	2,4 kg
Bestellnummer	0 601 79M 008
UVP (EUR)	279,00
Lieferumfang	L-BOXX; Schnellverstellbare Schutzhaube; Zusatzhandgriff Vibration Control



Winkelschleifer und Metallbearbeitung

Winkelschleifer

5

Winkelschleifer GWS 22-230 LVI Professional

Leistungsstark bei geringstem Gewicht

- ▶ Leistungsstarker 2.200-W-Champion-Motor und Stielhandgriff
- ▶ Geringes Gewicht für optimale Handhabung
- ▶ Durch Vibration-Control-Haupt- und Zusatzhandgriff um bis zu 50 % reduzierte Vibrationen für ermüdungsarmes Arbeiten (EN 60745)



Winkelschleifer

GWS 22-180 LVI Professional

GWS 22-230 LVI Professional



Technische Daten		
Nennaufnahmeleistung	2.200 W	2.200 W
Leerlaufdrehzahl	8.500 min ⁻¹	6.600 min ⁻¹
Scheiben-Ø	180 mm	230 mm
Schalter	Tri-Control	PROtection / Tri-Control (siehe Lieferumfang)
Gewicht	5,3 kg	5,4 kg
Bestellnummer	0 601 890 D00	0 601 891 D00
UVP (EUR)	235,00	235,00
Lieferumfang	Schnellverstellbare Schutzhaube; Zusatzhandgriff Vibration Control	Schnellverstellbare Schutzhaube; Tri-Control- Schalter; Zusatzhandgriff Vibration Control

5

Winkelschleifer und Metallbearbeitung

Winkelschleifer



Winkelschleifer GWS 24-230 LVI Professional

Der Leistungsstarke bei geringstem Gewicht

- ▶ Leistungsstarker 2.400-W-Champion-Motor und drehbarer Bügelhandgriff
- ▶ Geringstes Gewicht seiner Klasse
- ▶ Durch Vibration-Control-Haupt- und Zusatzhandgriff um bis zu 50 % reduzierte Vibrationen für ermüdungsarmes Arbeiten

Winkelschleifer

GWS 24-180 LVI Professional

GWS 24-230 LVI Professional



Technische Daten			
Nennaufnahmeleistung	2.400 W	2.400 W	
Leerlaufdrehzahl	8.500 min ⁻¹	6.500 min ⁻¹	
Scheiben-Ø	180 mm	230 mm	
Schalter	Tri-Control	PROtection / Tri-Control (siehe Lieferumfang)	
Gewicht	5,4 kg	5,5 kg	
Bestellnummer	0 601 892 F00	0 601 893 F00	0 601 893 F04
UVP (EUR)	275,00	275,00	289,00
Lieferumfang	Schnellverstellbare Schutzhaube; Zusatzhandgriff Vibration Control	Schnellverstellbare Schutzhaube; Tri-Control-Schalter; Zusatzhandgriff Vibration Control	
		-	SDS-Schnellspannmutter

Winkelschleifer und Metallbearbeitung

Winkelschleifer

5

Winkelschleifer GWS 26-230 LVI Professional

Starke 2.600 Watt – so leicht wie nie zuvor

- ▶ Leistungsstarker 2600-W Champion-Motor für schnellen Arbeitsfortschritt
- ▶ Geringstes Gewicht in der 2600-W Klasse (nur 5,6 kg)
- ▶ Durch Vibration-Control-Haupt- und Zusatzhandgriff um bis zu 40 % reduzierte Vibrationen für ermüdungsarmes Arbeiten



Winkelschleifer

GWS 26-180 LVI Professional



GWS 26-230 LVI Professional



Technische Daten		
Nennaufnahmeleistung	2.600 W	2.600 W
Leerlaufdrehzahl	8.500 min ⁻¹	6.500 min ⁻¹
Scheiben-Ø	180 mm	230 mm
Schalter	Tri-Control	PROtection / Tri-Control (siehe Lieferumfang)
Gewicht	5,5 kg	5,6 kg
Bestellnummer	0 601 894 F04	0 601 895 F04 0 601 895 H04
UVP (EUR)	309,00	309,00 309,00
Lieferumfang	Schnellverstellbare Schutzhaube; SDS-Schnellspannmutter; Zusatzhandgriff Vibration Control	Schnellverstellbare Schutzhaube; SDS-Schnellspannmutter; Zusatzhandgriff Vibration Control
		Tri-Control-Schalter PROtection-Schalter

5

Winkelsleifer und Metallbearbeitung

Winkelsleifer

Winkelsleifer

GWS 22-180 JH
Professional

GWS 22-230 JH
Professional

GWS 24-230 JH
Professional

Produktvideo



Technische Daten	GWS 22-180 JH	GWS 22-230 JH	GWS 24-230 JH
Nennaufnahmeleistung	2.200 W	2.200 W	2.400 W
Leerlaufdrehzahl	8.500 min ⁻¹	6.500 min ⁻¹	6.500 min ⁻¹
Scheiben-Ø	180 mm	230 mm	230 mm
Schalter	Tri-Control	Tri-Control	Tri-Control
Gewicht	5,0 kg	5,2 kg	5,2 kg
Bestellnummer	0 601 881 M03	0 601 882 M03	0 601 884 M03
UVP (EUR)	165,99	165,99	199,99
Lieferumfang	Schutzhaube; Zusatzhandgriff	Schutzhaube; Zusatzhandgriff	Schutzhaube; Zusatzhandgriff

Winkelsleifer

GWS 24-230 JVX
Professional

GWS 24-300 J + SDS
Professional



Technische Daten	GWS 24-230 JVX	GWS 24-300 J + SDS
Nennaufnahmeleistung	2.400 W	2.400 W
Leerlaufdrehzahl	6.500 min ⁻¹	5.000 min ⁻¹
Scheiben-Ø	230 mm	300 mm
Schalter	PROtection / Tri-Control (siehe Lieferumfang)	-
Gewicht	6,5 kg	10,3 kg
Bestellnummer	0 601 864 U04	0 601 364 800
UVP (EUR)	329,00	659,00
Lieferumfang	Schnellverstellbare Schutzhaube; SDS-Schnellspannmutter; Tri-Control-Schalter; Zusatzhandgriff Vibration Control	Schutzhaube mit Führungsschlitzen; SDS-Schnellspannmutter

Winkelschleifer und Metallbearbeitung

Systemzubehöre Polierer

5

Systemzubehöre

GDE 230 FC-S

Professional

Neu!

GDE 230 FC-T

Professional

Neu!


Technische Daten		
Kompatibel mit	vielen Bosch Winkelschleifern mit 230 mm Durchmesser	vielen Bosch Winkelschleifern mit 230 mm Durchmesser
Gewicht	2100 g	2100 g
Bestellnummer	1 600 A00 3DL	1 600 A00 3DM
UVP (EUR)	179,00	179,00
Lieferumfang	Karton	Karton

Polierer

GPO 14 CE

Professional



Technische Daten		
Nennaufnahmeleistung	1.400 W	
Leerlaufdrehzahl	750 – 3.000 min ⁻¹	
Schleiftopf, Ø	180 mm	
Gewicht	2,5 kg	
Bestellnummer		0 601 389 000
UVP (EUR)		289,00
Lieferumfang		Bügelhandgriff

Winkelschleifer und Metallbearbeitung

Geradschleifer



Geradschleifer

GGG 28 C / 28 CE Professional

Die Handlichen für universelle Schleifarbeiten

- ▶ Kompakte, ergonomische Form für vielseitige Schleifarbeiten
- ▶ Kraftvoller 650-Watt-Motor mit Sanftanlauf für hohen Arbeitsfortschritt
- ▶ KickBack Stop: erkennt ein Blockieren und schaltet die Maschine sofort ab

Geradschleifer

GGG 28 C
Professional

GGG 28 CE
Professional

GGG 28 LC
Professional

Produktvideo



Technische Daten	GGG 28 C	GGG 28 CE	GGG 28 LC
Nennaufnahmeleistung	600 W	650 W	650 W
Leerlaufdrehzahl	28.000 min ⁻¹	10.000 – 28.000 min ⁻¹	28.000 min ⁻¹
Werkzeugaufnahme	Spannzangen bis 8 mm Ø	Spannzangen bis 8 mm Ø	Spannzangen bis 8 mm Ø
Schalter	2-Wege	2-Wege	2-Wege
Gewicht	1,4 kg	1,4 kg	1,6 kg
Bestellnummer	0 601 220 000	0 601 220 100	0 601 221 000
UVP (EUR)	219,00	259,00	369,00
Lieferumfang	Spanneinheit (Spannmutter & Spannange 6 mm)	Spanneinheit (Spannmutter & Spannange 6 mm)	Spanneinheit (Spannmutter & Spannange 6 mm)

Winkelschleifer und Metallbearbeitung

Geradschleifer

5

Geradschleifer

GGG 28 LCE
Professional

GGG 28 LP
Professional

GGG 8 CE
Professional

Produktvideo



Technische Daten	GGG 28 LCE	GGG 28 LP	GGG 8 CE
Nennaufnahmeleistung	650 W	500 W	750 W
Leerlaufdrehzahl	10.000 – 28.000 min ⁻¹	29.000 min ⁻¹	2.500 – 8.000 min ⁻¹
Werkzeugaufnahme	Spannzangen bis 8 mm Ø	Spannzangen bis 8 mm Ø	Spannzangen bis 8 mm Ø
Schalter	2-Wege	PROtection	2-Wege
Gewicht	1,6 kg	1,7 kg	1,7 kg
Bestellnummer	0 601 221 100	0 601 225 000	0 601 222 100
UVP (EUR)	379,00	379,00	455,00
Lieferumfang	Spanneinheit (Spannmutter & Spannzange 6 mm)	Spanneinheit (Spannmutter & Spannzange 6 mm)	Spanneinheit (Spannmutter & Spannzange 6 mm)

Geradschleifer

GGG 6 S
Professional

GGG 16
Professional



Technische Daten	GGG 6 S	GGG 16
Nennaufnahmeleistung	1.150 W	900 W
Leerlaufdrehzahl	6.800 min ⁻¹	16.000 min ⁻¹
Werkzeugaufnahme	Ø 20 mm/Spindel M 14	Spannzangen bis 10 mm Ø
Schalter	Tri-Control	Tri-Control
Gewicht	3,9 kg	3,0 kg
Bestellnummer	0 601 214 103	0 601 209 103
UVP (EUR)	649,00	549,00
Lieferumfang	7-teiliges Zubehör, u.a.: Innensechskantschlüssel; Spannflansch 65 mm Ø	Spannzange 8 mm

5

Winkelschleifer und Metallbearbeitung**Rohrbandschleifer
Satinierer****Rohrbandschleifer****GRB 14 CE**
Professional

Technische Daten	
Band, Länge	760 mm
Band, Breite	40 mm
Nennaufnahmeleistung	1.400 W
Leerlaufdrehzahl	750 – 3.000 min ⁻¹
Gewicht	3,7 kg
Bestellnummer	0 601 8A9 000
UVP (EUR)	935,00
Lieferumfang	Koffer; Schleif- und Fleecebänder; Zusatzhandgriff

Satinierer**GSI 14 CE**
Professional

Technische Daten	
max. Außendurchmesser Einsatzwerkzeug	115 mm
max. Breite Einsatzwerkzeug	100 mm
Aufnahmedurchmesser	19 mm
Nennaufnahmeleistung	1.400 W
Leerlaufdrehzahl	750 – 3.000 min ⁻¹
Gewicht	3,4 kg
Bestellnummer	0 601 8B1 001
UVP (EUR)	539,00
Lieferumfang	Expansionswalze; L-BOXX 374; Schleifpapier; Schleifwalzen; Zusatzhandgriff

Winkelschleifer und Metallbearbeitung

Elektrofeile

5

Elektrofeile

GEF 7 E
Professional



Technische Daten		
Bandlaufgeschwindigkeit	3,5 – 12 m/s	
Band, Länge	457 mm	
Band, Breite	6 – 20 mm	
Nennaufnahmeleistung	720 W	
Leerlaufdrehzahl	2.800 – 11.000 min ⁻¹	
Gewicht	2,0 kg	
Bestellnummer	0 601 8A8 000	0 601 8A8 001
UVP (EUR)	415,00	519,00
Lieferumfang	Schleifarml, Zusatzhandgriff	
	-	L-BOXX



5

Winkelschleifer und Metallbearbeitung

Doppelschleifmaschinen



Doppelschleifmaschine

GBG 8 Professional

Die robuste und leistungsfähige

Doppelschleifmaschine für schnellen Arbeitsfortschritt

- ▶ Geräusch- und vibrationsarmer Induktionsmotor mit langer Lebensdauer
- ▶ Gekapselte Kugellager für lange Motorlebensdauer
- ▶ Werkzeuglos verstellbare Werkstückauflagen

Doppelschleifmaschinen

GBG 6
Professional

GBG 8
Professional



Technische Daten		
Nennaufnahmeleistung	350 W	600 W
Schleifscheiben-Ø	150 mm	200 mm
Schleifscheibenbreiten	20 mm	25 mm
Schleifscheibenbohrung	20 mm	32 mm
Bestellnummer	0 601 27A 000	0 601 27A 100
UVP (EUR)	149,00	235,00
Lieferumfang	Funkenschutzgläser; Materialauflagen; Schleifscheiben Körnung 24 / 60	Funkenschutzgläser; Materialauflagen; Schleifscheiben Körnung 24 / 60

Winkelschleifer und Metallbearbeitung

 Scheren
Nager

5
Scheren
GSC 160
Professional

GSC 2,8
Professional


Technische Daten		
Nennaufnahmeleistung	500 W	500 W
Hubzahl, Leerlauf	5.000 min ⁻¹	2.400 min ⁻¹
Hubzahl, Last	3.500 min ⁻¹	1.500 min ⁻¹
Schneidekapazität Stahl (400 N/mm ²), max.	1,6 mm	2,8 mm
Gewicht	1,8 kg	2,7 kg
Bestellnummer	0 601 500 403	0 601 506 103
UVP (EUR)	385,00	709,00
Lieferumfang	Messer; Sechskantstiftschlüssel SW 3	4-teiliges Zubehör, u.a.; Einstelllehre; Messer

Nager
GNA 16 (SDS)
Professional


Technische Daten		
Nennaufnahmeleistung	350 W	
Hubzahl, Leerlauf	2.200 min ⁻¹	
Hubzahl, Last	1.600 min ⁻¹	
Schneidekapazität Stahl (400 N/mm ²), max.	1,6 mm	
Gewicht	1,7 kg	
Bestellnummer	0 601 529 203	
UVP (EUR)	405,00	
Lieferumfang	Matrize; Stempel	

5

Winkelschleifer und Metallbearbeitung

Nager

Nager

GNA 2,0
Professional


Technische Daten	
Nennaufnahmeleistung	500 W
Hubzahl, Leerlauf	2.400 min ⁻¹
Hubzahl, Last	1.500 min ⁻¹
Schneidekapazität Stahl (400 N/mm ²), max.	2,0 mm
Gewicht	2,0 kg
Bestellnummer	0 601 530 103
UVP (EUR)	725,00
Lieferumfang	Matrize; Sechskantstiftschlüssel SW 2,5; Stempel

Nager

GNA 3,5
Professional


Technische Daten	
Nennaufnahmeleistung	620 W
Hubzahl, Leerlauf	1.000 min ⁻¹
Hubzahl, Last	670 min ⁻¹
Schneidekapazität Stahl (400 N/mm ²), max.	3,5 mm
Gewicht	3,5 kg
Bestellnummer	0 601 533 103
UVP (EUR)	849,00
Lieferumfang	5-teiliges Zubehör, u. a.: Haltebügel; Matrize; Sechskantstiftschlüssel SW 4; Stempel; Zusatzhandgriff

Winkelschleifer und Metallbearbeitung

Stichsäge

5

Stichsäge

GST 25 Metal Professional



Technische Daten	
Nennaufnahmeleistung	670 W
Schnittiefe in Aluminium	25 mm
Schnittiefe in Stahl unlegiert	15 mm
Schnittiefe in Holz	80 mm
Gewicht	2,7 kg
Bestellnummer	0 601 516 000
UVP (EUR)	209,00
Lieferumfang	1 Spanreißschutz; 2 Sägeblätter; Koffer



6

Holzbearbeitung



Oberfräsen, Hobel und Schleifer für sichtbar gute Ergebnisse

Professionelle Oberflächenbearbeitung, das bedeutet: saubere Kanten beim Fräsen, millimetergenauer Abtrag beim Hobeln und perfekte Oberflächen beim Schleifen. Bosch bietet für jede dieser Aufgaben eine passende Lösung: Elektrowerkzeuge, die Leistung und Präzision kombinieren. Für Sie bedeutet das erstklassige Arbeitsergebnisse ohne Kompromisse.



**Von Profis getestet:
die Multifunktionsfräse GOF 1250 LCE Professional**

„Die GOF 1250 LCE Professional ist eine äußerst präzise und kraftvolle Oberfräse die mich mit ihren vielen Details überzeugt hat. Sie ist hervorragend für anspruchsvolle Fräsungen auf der Fläche geeignet. Ich kann mit ihr aber auch mal einhändig Kanten bearbeiten“

Wilke Lowin, Tischlermeister

6

Holzbearbeitung Exzentrerschleifer



Exzentrerschleifer GEX 125-150 AVE Professional

Geringste Vibration: kein Handkribbeln mehr

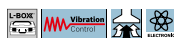
- ▶ Einzigartige Vibrationsdämpfung: geringste Vibration auch im Dauereinsatz
- ▶ Höchste Oberflächengüte: vom Gehäuse entkoppelte Schleifeinheit für gleichmäßigen Anpressdruck
- ▶ Flexibilität für jeden Anwendungsbereich durch die wahlweise Verwendung von 150 mm oder 125 mm Schleiftellerdurchmesser

Exzentrerschleifer

GEX 125-1 AE Professional

GEX 125-150 AVE Professional

Produktvideo



Technische Daten		
Nennaufnahmeleistung	250 W	400 W
Schleifteller-Ø	125 mm	150 mm
Schwingkreis-Ø	2,5 mm	4 mm
Leerlaufdrehzahl	7.500 – 12.000 min ⁻¹	5.500 – 12.000 min ⁻¹
Bestellnummer	0 601 387 501	0 601 37B 101 0 601 37B 102
UVP (EUR)	155,00	299,00 259,00
Lieferumfang	Koffer; Microfilter Box; Schleifpapier	3 Schleifteller; Innensechskantschlüssel; Microfilter Box; Schleifpapier; Zusatzhandgriff
		L-BOXX Karton

Holzbearbeitung
 Exzenterschleifer

6

Exzenterschleifer
GEX 125 AC
 Professional

GEX 150 AC
 Professional


Technische Daten		
Nennaufnahmeleistung	340 W	340 W
Schleifteller-Ø	125 mm	150 mm
Schwingkreis-Ø	5 mm	4 mm
Leerlaufdrehzahl	4.500 – 12.000 min ⁻¹	4.500 – 12.000 min ⁻¹
Bestellnummer	0 601 372 565	0 601 372 768
UVP (EUR)	185,00	215,00
Lieferumfang	Absaugadapter; Karton; Schleifpapier	Absaugadapter; Karton; Schleifpapier

Exzenterschleifer
GEX 150 Turbo
 Professional


Technische Daten			
Nennaufnahmeleistung	600 W		
Schleifteller-Ø	150 mm		
Schwingkreis-Ø	4,5 mm		
Leerlaufdrehzahl	3.100 – 6.650 min ⁻¹		
Bestellnummer	0 601 250 76A	0 601 250 760	0 601 250 770
UVP (EUR)	455,00	429,00	435,00
Lieferumfang	L-BOXX; Schleifteller; Schlüsselhalter; Sechskantstiftschlüssel SW 5	Schleifpapier; Zusatzhandgriff Koffer; Sechskantstift- schlüssel	8-Loch-Schleifteller; Koffer

6

Holzbearbeitung Schwingschleifer

Schwingschleifer

GSS 23 AE
Professional



GSS 230 AE
Professional



GSS 280 AE
Professional



Technische Daten			
Nennaufnahmeleistung	190 W	300 W	330 W
Schwingkreis-Ø	2,0 mm	2,4 mm	2,4 mm
Schleifplatte, Breite	92 mm	92 mm	114 mm
Schleifplatte, Länge	182 mm	182 mm	226 mm
Bestellnummer	0 601 070 701	0 601 292 670	0 601 293 670
UVP (EUR)	175,00	245,00	275,00
Lieferumfang	2 Schleifpapiere; Koffer; Lochwerkzeug; Microfilter Box	Innensechskantschlüssel; Karton; Schleifpapier; Zusatzhandgriff	Karton; Schleifpapier; Zusatzhandgriff

Schwingschleifer

GSS 230 AVE
Professional



GSS 280 AVE
Professional



Technische Daten			
Nennaufnahmeleistung	300 W	350 W	
Schwingzahl im Leerlauf	16.000 – 22.000 min ⁻¹	16.000 – 22.000 min ⁻¹	
Schleifplatte, Breite	92 mm	114 mm	
Schleifplatte, Länge	182 mm	226 mm	
Bestellnummer	0 601 292 801	0 601 292 802	0 601 292 901 0 601 292 902
UVP (EUR)	325,00	295,00	379,00 345,00
Lieferumfang	Microfilter Box; Schleifpapier; Zusatzhandgriff L-BOXX 238	Karton	Microfilter Box; Schleifpapier; Zusatzhandgriff L-BOXX 238 Karton


Multi-Cutter
GOP 300 SCE Professional
Zubehörwechsel
 im Handumdrehen

- ▶ SDS-System für werkzeuglosen und schnellen Wechsel von Zubehören bei höchstem Bedienkomfort
- ▶ Leistungsstarker 300-Watt Motor mit Constant-Electronic für gleichbleibenden Arbeitsfortschritt bei jeder Anwendung
- ▶ Geringer Griffumfang für angenehmeres Arbeiten bei Präzisionsanwendungen und im Dauereinsatz
- ▶ Passendes Zubehör finden Sie auf den folgenden Seiten

Multi-Cutter
GOP 250 CE
 Professional

Produktvideo



Technische Daten	
Nennaufnahmeleistung	250 W
Leerlaufschwingzahl	8.000 – 20.000 min ⁻¹
Oszillationswinkel links und rechts	1,4°
Gewicht	1,3 kg
Bestellnummer	0 601 230 000 0 601 230 001
UVP (EUR)	159,00 245,00
Lieferumfang	Adapter für Wettbewerber Zubehör; Sechskantschlüssel
	Deltaschleifplatte; Karton; Segmentsägeblatt; Tauchsägeblatt
	40 Schleifpapiere; 8-teiliges Zubehör-Set; L-BOXX

Holzbearbeitung

Multi-Cutter

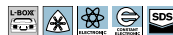
6

Multi-Cutter

GOP 300 SCE

Professional

Produktvideo



Technische Daten

Nennaufnahmeleistung	300 W
Leerlaufschwingzahl	8.000 – 20.000 min ⁻¹
Oszillationswinkel links und rechts	1,4 °
Gewicht	1,7 kg
Bestellnummer	0 601 230 502
UVP (EUR)	279,00
Lieferumfang	48-teiliges Zubehör-Set; L-BOXX





Fliesen und Badsanierung

Die Spezialisten, wenn es hart auf hart kommt



Typ AVZ 70 RT
Artikel-Nr. 2 608 661 757

3 max, Carbide Technology
Mörtelentferner für Mörtel und Fugen,
70 mm



Typ ACZ 85 RD
Artikel-Nr. 2 608 661 689

Diamond-RIFF
Segmentsägeblatt,
85 mm



Typ ACZ 85 RT
Artikel-Nr. 2 608 661 642

Carbide Technology
Segmentsägeblatt,
85 mm



Typ ACZ 85 RTT
Artikel-Nr. 2 608 661 870

Carbide Technology
Breitschnitt-Segmentsägeblatt,
85 mm



Typ ACZ 65 RT
Artikel-Nr. 2 608 661 692

Carbide Technology
Schmalschnitt-Segmentsägeblatt,
65 mm



Typ AVZ 78 RT
Artikel-Nr. 2 608 661 648

Carbide Technology
Schleifplatte,
78 mm



Typ AIZ 32 RT
Artikel-Nr. 2 608 661 868

Carbide Technology
Tauchsägeblatt,
32 x 30 mm



Typ AIZ 20 RT
Artikel-Nr. 2 608 661 869

Carbide Technology
Tauchsägeblatt,
20 x 20 mm



Typ AIZ 32 EPB
Artikel-Nr. 2 608 661 864

BIM C-Tec Precision Tauchsägeblatt,
Wood and Metal,
32 x 50 mm



Typ AIZ 28 EB
Artikel-Nr. 2 608 661 644

BIM Tauchsägeblatt,
Wood and Metal,
28 x 50 mm



Typ AIZ 32 AB
Artikel-Nr. 2 608 661 688

BIM Tauchsägeblatt,
Metal,
32 x 30 mm



Typ AIZ 20 AB
Artikel-Nr. 2 608 661 640

BIM Tauchsägeblatt,
Metal,
20 x 20 mm


Fußbodenarbeiten*

Die Problemlöser, wenn es ganz nah an den Rand oder in Ecken geht



Typ Artikel-Nr.
ACZ 100 BB 2 608 661 633
BIM Segmentsägeblatt,
Wood and Metal, gekröpft,
100 mm



Typ Artikel-Nr.
ACZ 85 EB 2 608 661 636
BIM Segmentsägeblatt,
Wood and Metal, gekröpft,
85 mm



Typ Artikel-Nr.
ACZ 85 EC 2 608 661 643
HCS Segmentsägeblatt,
Wood, gekröpft,
85 mm



Typ Artikel-Nr.
AlZ 32 EPB 2 608 661 864
BIM C-Tec Precision Tauchsägeblatt,
Wood and Metal,
32 x 50 mm



Typ Artikel-Nr.
AlZ 65 BB 2 608 661 781
BIM Tauchsägeblatt,
Wood and Nails,
65 x 40 mm



Typ Artikel-Nr.
AlZ 65 BC 2 608 662 357
Neu! HCS Tauchsägeblatt,
Wood,
65 x 40 mm



Typ Artikel-Nr.
AlZ 65 BSB 2 608 662 017
BIM Tauchsägeblatt,
Hard Wood,
65 x 40 mm



Typ Artikel-Nr.
AlZ 65 BSC 2 608 662 354
Neu! HCS Tauchsägeblatt,
Hard Wood,
65 x 40 mm



Typ Artikel-Nr.
ASZ 32 SC 2 608 662 431
Neu! Multi-Messer,
Multi Material



Typ Artikel-Nr.
AOI 85 EB 2 608 661 760
BIM-TIN Rundsägeblatt,
Multi Material, flach,
85 mm



Typ Artikel-Nr.
ACZ 100 SWB 2 608 661 693
BIM Segment-Wellenschliffmesser,
Multi Material,
100 mm



Typ Artikel-Nr.
ATZ 52 SFC 2 608 661 647
HCS Schaber,
flexibel,
52 x 45 mm



Typ Artikel-Nr.
ATZ 52 SC 2 608 661 646
HCS Schaber, starr,
52 x 26 mm



Typ Artikel-Nr.
Tiefenanschlag Basic 2 608 000 589
Basic
Vierstufige Einstellung



Typ Artikel-Nr.
Red Wood-top 2 608 607 540
Schleifblätter-Set, 93 mm



Typ Artikel-Nr.
AVI 93 G 2 608 000 493
Schleifplatte, 93 mm



Ein- und Anpassarbeiten*

Die Profis, wenn es eng wird



Typ Artikel-Nr.
AIZ 32 ALB 2 608 662 313

Neu! C-Tec Speed,
BIM Tauchsägeblatt,
Wood and Metal, 32 × 70 mm



Typ Artikel-Nr.
AIZ 32 BLC 2 608 662 309

Neu! C-Tec Speed,
HCS Tauchsägeblatt,
Wood, 32 × 70 mm



Typ Artikel-Nr.
AIZ 32 EPB 2 608 661 864

C-Tec Precision,
BIM Tauchsägeblatt,
Wood and Metal, 32 × 50 mm



Typ Artikel-Nr.
AIZ 32 BPB 2 608 661 863

C-Tec Precision,
BIM Tauchsägeblatt,
Hard Wood, 32 × 40 mm



Typ Artikel-Nr.
AIZ 32 BPC 2 608 662 360

Neu! C-Tec Precision,
HCS Tauchsägeblatt,
Hard Wood, 32 × 40 mm



Typ Artikel-Nr.
AIZ 32 EPC 2 608 661 862

C-Tec Precision,
HCS Tauchsägeblatt,
Wood, 32 × 40 mm



Typ Artikel-Nr.
AIZ 65 BB 2 608 661 781

BIM Tauchsägeblatt,
Wood and Nails,
65 × 40 mm



Typ Artikel-Nr.
AIZ 65 BC 2 608 662 357

Neu! HCS Tauchsägeblatt,
Wood,
65 × 40 mm



Typ Artikel-Nr.
AIZ 28 EB 2 608 661 644

BIM Tauchsägeblatt,
Wood and Metal,
28 × 50 mm



Typ Artikel-Nr.
AIZ 65 BSB 2 608 662 017

BIM Tauchsägeblatt,
Hard Wood,
65 × 40 mm




Typ Artikel-Nr.
AIZ 65 BSC 2 608 662 354

Neu! HCS Tauchsägeblatt,
Hard Wood,
65 × 40 mm



Typ Artikel-Nr.
AIZ 32 BB 2 608 661 645

BIM Tauchsägeblatt,
Hard Wood,
32 × 40 mm



Typ Artikel-Nr.
AIZ 32 EC 2 608 661 637

HCS Tauchsägeblatt,
Wood,
32 × 40 mm



Typ Artikel-Nr.
AIZ 20 EC 2 608 661 638

HCS Tauchsägeblatt,
Wood,
20 × 30 mm



Typ Artikel-Nr.
AIZ 10 EC 2 608 661 639

HCS Tauchsägeblatt,
Wood,
10 × 30 mm



Typ Artikel-Nr.
AIZ 32 AT 2 608 662 018

MetalMax, Carbide Technology
Tauchsägeblatt,
Metal, 32 × 40 mm

* Bosch bietet ein umfangreiches Sortiment an leistungsstarken Dreieckschleifblättern 93 mm, passend für alle Multi-Cutter-Elektrowerkzeuge,



Typ Artikel-Nr.
AIZ 20 AT 2 608 662 019

MetalMax, Carbide Technology
Tauchsägeblatt, Metal,
20 × 30 mm



Typ Artikel-Nr.
AIZ 32 AB 2 608 661 688

BIM Tauchsägeblatt,
Metal,
32 × 30 mm



Typ Artikel-Nr.
AIZ 20 AB 2 608 661 640

BIM Tauchsägeblatt,
Metal,
20 × 20 mm




Typ Artikel-Nr.
AIZ 10 AB 2 608 661 641

BIM Tauchsägeblatt,
Metal,
10 × 20 mm



Typ Artikel-Nr.
ACI 85 EB 2 608 661 758

BIM-TIN Segmentsägeblatt,
Multi Material, flach,
85 mm



Typ Artikel-Nr.
ACI 65 AB 2 608 661 759

BIM-TIN Segmentsägeblatt,
Multi Material, flach,
65 mm



Typ Artikel-Nr.
ACZ 85 EB 2 608 661 636

BIM Segmentsägeblatt,
Wood and Metal, gekröpft,
85 mm



Typ Artikel-Nr.
Tiefenanschlag 2 608 000 590

Expert
Stufenlose Einstellung



Typ Artikel-Nr.
Red Wood 2 608 607 541

Schleifpapiere, 93 mm



Typ Artikel-Nr.
Black Stone 2 608 607 543

Schleifpapiere, 93 mm



Typ Artikel-Nr.
AVI 93 G 2 608 000 493

Schleifplatte, 93 mm



Typ Artikel-Nr.
AUZ 70 G 2 608 662 346

Neu! Profilschleifer,
60 × 70 × 26 mm



Automobil- und Schiffsbau*

Die Spezialisten für Säge-, Schleif- und Polierarbeiten zu Land und auch zu Wasser




Typ ACI 85 EB
Artikel-Nr. 2 608 661 758

BIM-TIN Segmentsägeblatt,
Multi Material, flach,
85 mm



Typ ACI 65 AB
Artikel-Nr. 2 608 661 759

BIM-TIN Segmentsägeblatt,
Multi Material, flach,
65 mm



Typ AOI 85 EB
Artikel-Nr. 2 608 661 760

BIM-TIN Rundsägeblatt,
Multi Material, flach,
85 mm



Typ AOI 65 AB
Artikel-Nr. 2 608 661 761

BIM-TIN Rundsägeblatt,
Multi Material, flach,
65 mm



Typ ACZ 85 RD
Artikel-Nr. 2 608 661 689

Diamond-RIFF
Segmentsägeblatt,
85 mm



Typ ACZ 65 RT
Artikel-Nr. 2 608 661 692

Carbide Technology
Schmalschnitt-Segmentsägeblatt,
65 mm



Typ AIZ 32 AT
Artikel-Nr. 2 608 662 018

MetalMax, Carbide Technology
Tauchsägeblatt,
Metal, 32 x 40 mm



Typ AIZ 20 AT
Artikel-Nr. 2 608 662 019

MetalMax, Carbide Technology
Tauchsägeblatt,
Metal, 20 x 30 mm



Typ AIZ 32 RT
Artikel-Nr. 2 608 661 868

Carbide Technology
Tauchsägeblatt,
32 x 30 mm



Typ AIZ 20 RT
Artikel-Nr. 2 608 661 869

Carbide Technology
Tauchsägeblatt,
20 x 20 mm



Typ White Paint
Artikel-Nr. 2 608 607 542

Schleifpapierset, 93 mm



Typ Polierfilz
Artikel-Nr. 2 608 613 016

Hard, 93 mm



Typ AVI 93 G
Artikel-Nr. 2 608 000 493

Schleifplatte, 93 mm

* Bosch bietet ein umfangreiches Sortiment an leistungsstarken Dreieckschleifblättern 93 mm, passend für alle Multi-Cutter-Elektrowerkzeuge,



Rund um Dämm- und Dichtstoffe

Die Experten für saubere und schnelle Schnitte in sehr weichen Werkstoffen



Typ Artikel-Nr.
ACZ 100 SWB 2 608 661 693
BIM Segment-Wellenschliffmesser,
Multi Material,
100 mm



Typ Artikel-Nr.
ACZ 100 SB 2 608 661 871
BIM Segmentmesser,
Multi Material,
100 mm



Typ Artikel-Nr.
AIZ 28 SWC 2 608 662 050
HCS Universalschneider
mit Wellenschliff,
28 x 50 mm



Typ Artikel-Nr.
AIZ 28 SC 2 608 661 691
HCS Universalfugenschneider,
28 x 50 mm



Typ Artikel-Nr.
ATZ 52 SFC 2 608 661 647
HCS Schaber, flexibel,
52 x 38 mm



Typ Artikel-Nr.
ASZ 32 SC 2 608 662 431
Neu! Multi-Messer,
Multi Material

Einzigartiges Farbleitsystem zur einfachen Auswahl des richtigen Blatts sowohl beim Einkauf als auch in Ihrem Werkzeugkasten!



Multi
Material

Wood

Grout and
Abrasive

Metal

Wood
and **Metal**



Passend zu
Bosch, Makita,
Fein MultiMaster,
Milwaukee
Elektrowerkzeuge

6

Holzbearbeitung Oberfräsen



Oberfräse GOF 1250 LCE Professional

Die handliche Präzisionsoberfräse mit LED und digitaler Anzeige

- ▶ Ergonomisches Griffdesign für unterschiedliche Griffpositionen passend zur jeweiligen Arbeit
- ▶ Patentierte digitale Frästiefen-Feineinstellung in 1/10-mm Schritten bei fixierter Tauchfunktion
- ▶ Einfacher und schneller Fräserwechsel durch neue patentierte Spindelarretierung mit Parkposition und komfortables Abstellen durch flachen Gehäusedeckel

Oberfräsen

GOF 1250 CE Professional

Neu!



GOF 1250 LCE Professional

Neu!



Technische Daten			
Nennaufnahmeleistung	1.250 W		1.250 W
Leerlaufdrehzahl	10.000 – 24.000 min ⁻¹		10.000 – 24.000 min ⁻¹
Werkzeugaufnahme	6 – 8,0 mm		6 – 8,0 mm
max. Fräskorbhub	60 mm		60 mm
Bestellnummer	0 601 626 000	0 601 626 001	0 601 626 101
UVP (EUR)	375,00	405,00	445,00
Lieferumfang	Kopierhülse 17 mm; Parallelanschlag mit Feineinstellung; Spannzange mit Überwurfmutter 8 mm		Kopierhülse 17 mm; L-BOXX; Parallelanschlag mit Feineinstellung; Spannzange mit Überwurfmutter 8 mm
	Karton	L-BOXX	

Holzbearbeitung
Ober-/Multifunktionsfräsen
Oberfräse

6

Ober-/Multifunktionsfräsen

GMF 1600 CE
Professional

GOF 1600 CE
Professional

Produktvideo



Technische Daten				
Nennaufnahmeleistung	1.600 W		1.600 W	
Leerlaufdrehzahl	10.000 – 25.000 min ⁻¹		10.000 – 25.000 min ⁻¹	
Werkzeugaufnahme	8 – 12,7 mm		8 – 12,7 mm	
max. Fräskorbhub	76 mm		76 mm	
Bestellnummer	0 601 624 002	0 601 624 022	0 601 624 000	0 601 624 020
UVP (EUR)	525,00	495,00	465,00	435,00
Lieferumfang	2 x Spanschütz; Absaugadapter; Gabelschlüssel; Kopierhülsen 17 mm und 30 mm; Parallelanschlag mit Feineinstellung; Spannzangen 8 mm und 12 mm; Zentrierstift		Kopierhülsen 17 mm und 30 mm; Parallelanschlag mit Feineinstellung; Spannzangen 8 mm und 12 mm	
	L-BOXX	Karton	L-BOXX	Karton

Oberfräse

GOF 2000 CE
Professional



Technische Daten		
Nennaufnahmeleistung	2.000 W	
Leerlaufdrehzahl	8.000 – 21.000 min ⁻¹	
Werkzeugaufnahme	8 – 12,7 mm	
max. Fräskorbhub	65 mm	
Bestellnummer	0 601 619 703	0 601 619 770
UVP (EUR)	545,00	570,96
Lieferumfang	Kopierhülse 30 mm; Parallelanschlag mit Feineinstellung; Spannzange 12 mm	
	Karton	L-BOXX

Alle anderen Ausführungen in der aktuellen Marktpreisliste

6

Holzbearbeitung

Kantenfräse

Taucheinheit

Kantenfräse

GKF 600
Professional



Technische Daten		
Nennaufnahmeleistung	600 W	
Leerlaufdrehzahl	33.000 min ⁻¹	
Werkzeugaufnahme	6 mm / 8 mm	
Gewicht	1,5 kg	
Bestellnummer	0 601 60A 100	0 601 60A 102
UVP (EUR)	235,00	255,00
Lieferumfang	Führungshilfe; Parallelanschlag; Spannzangen 6 mm und 8 mm	
	Koffer	Gabelschlüssel; L-BOXX

Taucheinheit

TE 600
Professional



Technische Daten	
Breite	270 mm
Höhe	210 mm
Gewicht	1,5 kg
Bestellnummer	0 601 60A 800
UVP (EUR)	99,00
Lieferumfang	Karton

Holzbearbeitung

Zirkel-Adapter für Fräsen

Flachdübelfräse

6

Zirkel-Adapter für Fräsen

OFZ
Professional

FSN OFA
Professional



Technische Daten		
Beschreibung	-	Führungsschienen Adapter für Bosch Oberfräsen
Bestellnummer	1 600 A00 11C	1 600 Z00 00G
UVP (EUR)	21,00	73,00
Lieferumfang	Karton	Karton

Flachdübelfräse

GFF 22 A
Professional



Technische Daten	
Nennaufnahmeleistung	670 W
Schnitttiefe, max.	22 mm
Fräser-Ø	105 mm
Fräser-Ø Bohrung	22,0 mm
Bestellnummer	0 601 620 070
UVP (EUR)	475,00
Lieferumfang	HM-Scheibenfräse; L-BOXX; Staubbeutel; Zweilochschlüssel

6

Holzbearbeitung

Hobel

Hobel

GHO 15-82
Professional

GHO 26-82
Professional


Technische Daten		
Nennaufnahmeleistung	600 W	710 W
Hobelbreite	82 mm	82 mm
Spandicke einstellbar	0 – 1,5 mm	0 – 2,6 mm
Falztiefe einstellbar	0 – 9 mm	0 – 9 mm
Bestellnummer	0 601 594 003	0 601 594 303
UVP (EUR)	185,00	209,00
Lieferumfang	Karton; Parallelanschlag; Staubbeutel	1 Extra Woodrazor-Wendemesser; Koffer; Parallelanschlag; Staubbeutel

Hobel

GHO 40-82 C
Professional


Technische Daten		
Nennaufnahmeleistung	850 W	
Hobelbreite	82 mm	
Spandicke einstellbar	0 – 4,0 mm	
Falztiefe einstellbar	0 – 24 mm	
Bestellnummer	0 601 594 76A	0 601 594 760
UVP (EUR)	289,00	275,00
Lieferumfang	1 Extra Woodrazor-Wendemesser; Falztiefenanschlag; Parallelanschlag; Staubbeutel L-BOXX	Koffer



7

Sägen



Bosch Profi Sägen:

Höchster Standard in Leistung und Präzision

Sägen von Bosch zeichnen sich durch Leistung, Präzision und perfekte Handhabbarkeit aus.

Mit dem aktuellen blauen Sägenprogramm bietet Bosch Ihnen als Handwerker in der Holzverarbeitung Lösungen für jede denkbare Anwendung: Stichsägen und eine Tauchsäge für das präzise Schneiden von Parkett oder Arbeitsplatten sowie Handkreissägen und Akku-Handkreissägen zum Ablängen von Dachbalken – auch im extremen Dauerbetrieb.

Dazu das erweiterte Säbelsägenprogramm für jeden Einsatz als Netz- oder Akku-Gerät.



Von Profis getestet: die Stichsäge GST 160 CE Professional

„Um präzise arbeiten zu können, muss man das Material beim Sägen spüren. Die GST 160 CE Professional liegt perfekt in der Hand, ist kraftvoll und dabei ruhig, so dass sie sich perfekt führen lässt. Ich kenne keine bessere Stichsäge.“

Urs Lederer, Möbelbauer

7

Sägen Stichsägen



Stichsäge GST 160 CE/BCE Professional

Top Präzision: Volle Kontrolle für saubere Schnitte!

- ▶ Kompakte, leichte Bauform mit kleinem Griffumfang ermöglicht optimale Kontrolle beim Sägen
- ▶ Hochpräzise Sägeblattführung durch patentierten Doppelroller vermindert Sägeblattbiegung – für ausgezeichnete Schnittpräzision
- ▶ Starker 800-Watt Motor mit Constant Electronic bietet Leistungsreserven auch in harten Materialien

Stichsägen

GST 150 CE Professional

GST 150 BCE Professional

Produktvideo



Technische Daten				
Nennaufnahmeleistung	780 W		780 W	
Schnitttiefe in Holz	150 mm		150 mm	
Schnitttiefe in Aluminium	20 mm		20 mm	
Schnitttiefe in Stahl unlegiert	10 mm		10 mm	
Bestellnummer	0 601 512 000	0 601 512 003	0 601 513 000	0 601 513 003
UVP (EUR)	199,00	220,00	195,00	219,00
Lieferumfang	1 Gleitschuh; 1 Spanreißschutz; Absaug-Set; Sägeblatt		1 Gleitschuh; 1 Spanreißschutz; Absaug-Set; Sägeblatt	
	Koffer	L-BOXX	Koffer	L-BOXX

Sägen
 Stichsägen

7
Stichsäge
GST 160 CE
 Professional


Technische Daten	
Nennaufnahmeleistung	800 W
Schnittiefe in Holz	160 mm
Schnittiefe in Aluminium	20 mm
Schnittiefe in Stahl unlegiert	10 mm
Bestellnummer	0 601 517 000
UVP (EUR)	269,00
Lieferumfang	1 Spanreißschutz; 3 Sägeblätter; Absaug-Set; L-BOXX

Stichsäge
GST 160 BCE
 Professional


Technische Daten	
Nennaufnahmeleistung	800 W
Schnittiefe in Holz	160 mm
Schnittiefe in Aluminium	20 mm
Schnittiefe in Stahl unlegiert	10 mm
Bestellnummer	0 601 518 000
UVP (EUR)	269,00
Lieferumfang	1 Spanreißschutz; 3 Sägeblätter; Absaug-Set; L-BOXX

Sägen

Stichsäge

Schaumstoffsäge

Stichsäge**GST 90 E**
Professional

Produktvideo

**Technische Daten**

Nennaufnahmeleistung	650 W
Schnitttiefe in Holz	90 mm
Schnitttiefe in Aluminium	20 mm
Schnitttiefe in Stahl unlegiert	10 mm

Bestellnummer**0 601 58G 000****UVP (EUR)**

155,00

Lieferumfang

1 Spanreißschutz; Absaug-Set; Koffer; Sägeblatt

Schaumstoffsäge**GSG 300**
Professional**Technische Daten**

Nennaufnahmeleistung	350 W
Schnitttiefe in Schaumstoff	300 mm
Hubzahl bei Leerlauf	3.500 min ⁻¹
Nenn Drehzahl	2.100 min ⁻¹

Bestellnummer**0 601 575 103****UVP (EUR)**

465,00

Lieferumfang

Fußplatte montiert; Karton; Schaber

Tauchsäge
GKT 55 GCE Professional

Mit Präzision und Kraft zum sauberen Schnitt

- ▶ Saubere, präzise Schnitte durch hochwertige Maschinenkomponenten, Präzisionssägeblatt und passendes Führungsschienensystem
- ▶ Komfortables Arbeiten besonders in Innenräumen durch hocheffiziente Staubabsaugung und schallreduziertes Sägeblatt
- ▶ Einstellbare Drehzahl, starker 1.400-Watt-Motor und Constant-Electronic zum Schneiden unterschiedlicher Materialien, wie Holz, Plattenwerkstoffe, Aluminium und Acrylglas


Tauchsägen
GKT 55 GCE
 Professional

Parallelanschlag für GKT 55 GCE
 Professional

Produktvideo



Technische Daten				
Nennaufnahmeleistung	1.400 W			-
Schnitttiefe (90°)	57 mm			-
Sägeblatt-Ø	165 mm			-
Gewicht	4,7 kg			-
Bestellnummer	0 601 675 000	0 601 675 001	0 601 675 002	1 600 200 00X
UVP (EUR)	395,00	435,00	465,00	47,00
Lieferumfang	Karton	L-BOXX 374	FSN 1600; L-BOXX	Karton

7

Sägen Führungsschienen



Führungsschiene FSN 800 bis 3100 Professional

Schiententechnologie für exakte Führung

- ▶ Präzise Führung – exakte Geradheit der Schienen, auch bei verlängerter Schiene durch selbstausrichtendes Verbindungselement
- ▶ Stabile Verlängerung – durch das Verbindungsstück VEL für stabile und schnelle Verbindung von Führungsschienen
- ▶ Sichere Ausführung – Splitterschutz für saubere Schnittkanten und Haftbänder für rutschfreie Handhabung

Führungsschienen

FSN 800
Professional

FSN 1100
Professional

FSN 1600
Professional

Produktvideo



Technische Daten	800 mm	1100 mm	1600 mm
Länge	800 mm	1100 mm	1600 mm
Bestellnummer	1 600 Z00 005	1 600 Z00 006	1 600 Z00 00F
UVP (EUR)	51,00	67,00	87,00
Lieferumfang	Karton	Karton	Karton

Sägen
 Führungsschienen
 Zubehör Führungsschienen



Führungsschienen

FSN 2100
 Professional

FSN 3100
 Professional



Produktvideo



Technische Daten		
Länge	2100 mm	3100 mm
Bestellnummer	1 600 Z00 007	1 600 Z00 008
UVP (EUR)	134,00	185,00
Lieferumfang	Karton	Karton

Zubehör Führungsschienen

FSN OFA 32 KIT 800
 Professional

FSN KZW
 Professional



Technische Daten		
Beschreibung	Führungsschienen Set zu Erstellung von 32 mm Rasterreihen	Einhändig bedienbare Klemmzwingen zur schnellen und sichern Fixierung der Führungsschiene auf dem Werkstück
Bestellnummer	1 600 A00 1T8	1 600 A00 1F8
UVP (EUR)	165,00	57,00
Lieferumfang	FSN 800; FSN KZW; FSN OFA; Karton; RA 32	2 Klemmzwingen

7

Sägen

Zubehör Führungsschienen


Handkreissäge

Zubehör Führungsschienen

FSN RA 32 1600
Professional

FSN RA 32 800
Professional

RA 32
Professional



Technische Daten			
Beschreibung	1600 mm Führungsschiene mit 32 mm Raster	800 mm Führungsschiene mit 32 mm Raster	-
Länge	1600 mm	800 mm	-
Bestellnummer	1 600 Z00 03W	1 600 Z00 03V	1 600 Z00 03X
UVP (EUR)	99,00	61,00	20,00
Lieferumfang	Karton	Karton	-

Handkreissäge

GKS 85
Professional



Technische Daten	
Nennaufnahmeleistung	2.200 W
Schnitttiefe (90°)	85 mm
Sägeblatt-Ø	235 mm
Gewicht	7,5 kg
Bestellnummer	0 601 57A 000
UVP (EUR)	365,00
Lieferumfang	1 HM-Kreissägeblatt; 1 Parallelanschlag; Absaugadapter; Karton; Sechskantschlüssel

Sägen Handkreissägen

7

Handkreissäge

GKS 85 G Professional

Produktvideo



Technische Daten			
Nennaufnahmeleistung	2.200 W		
Schnitttiefe (90°)	85 mm		
Sägeblatt-Ø	235 mm		
Gewicht	7,8 kg		
Bestellnummer	0 601 57A 900	0 601 57A 901	0 601 57A 902
UVP (EUR)	375,00	415,00	445,00
Lieferumfang	1 HM-Kreissägeblatt; Absaugadapter; Sechskantschlüssel		
	Karton	L-BOXX	FSN 1600; L-BOXX

Handkreissäge

GKS 65 Professional



Technische Daten		
Nennaufnahmeleistung	1.600 W	
Schnitttiefe (90°)	65 mm	
Sägeblatt-Ø	190 mm	
Gewicht	4,8 kg	
Bestellnummer	0 601 667 001	
UVP (EUR)	235,00	
Lieferumfang	1 HM-Kreissägeblatt; 1 Parallelanschlag; Absaugadapter; Karton	

7

Sägen Handkreissägen



Handkreissägen GKS 65 GCE Professional

Das Kraftpaket – optimiert für Führungsschienen

- ▶ Exaktes Zusammenspiel mit dem neuen Bosch-Führungsschienensystem FSN sowie mit Schienen anderer Anbieter
- ▶ Gehrungsschnitte mit der Führungsschiene ohne Adapter möglich
- ▶ Hoher Sägefortschritt durch 1.800-Watt-Motorleistung und Constant-Electronic

Handkreissägen

GKS 65 GCE Professional

GKS 190 Professional

Produktvideo



Technische Daten				
Nennaufnahmeleistung	1.800 W			1.400 W
Schnittiefe (90°)	65 mm			70 mm
Sägeblatt-Ø	190 mm			190 mm
Gewicht	5,2 kg			4,2 kg
Bestellnummer	0 601 668 900	0 601 668 901	0 601 668 902	0 601 623 000
UVP (EUR)	285,00	319,00	349,00	183,99
Lieferumfang	1 HM-Kreissägeblatt			1 HM-Kreissägeblatt; 1 Parallelanschlag; Absaugadapter; Koffer; Sechskantschlüssel
	Absaugadapter; Karton	Absaugadapter; L-BOXX	FSN 1600; L-BOXX	

Sägen Handkreissägen

7

Handkreissägen

GKS 55+ GCE

Professional

Neu!


GKS 55+ G

Professional

Neu!


Technische Daten				
Nennaufnahmeleistung	1.350 W			1.200 W
Schnittiefe (90°)	63 mm			63 mm
Sägeblatt-Ø	165 mm			165 mm
Gewicht	3,8 kg			3,8 kg
Bestellnummer	0 601 682 100	0 601 682 101	0 601 682 103	0 601 682 000
UVP (EUR)	279,00	319,00	349,00	239,00
Lieferumfang	-	L-BOXX	+ extra Führungsschiene; L-BOXX 238	-

Handkreissägen

GKS 55

Professional



GKS 55 GCE

Professional



Produktvideo



Technische Daten				
Nennaufnahmeleistung	1.200 W			1.350 W
Schnittiefe (90°)	55 mm			55 mm
Sägeblatt-Ø	160 mm			160 mm
Gewicht	3,5 kg			3,9 kg
Bestellnummer	0 601 664 000			0 601 664 900 0 601 664 901 0 601 664 902
UVP (EUR)	225,00			275,00 309,00 339,00
Lieferumfang	1 HM-Kreissägeblatt; 1 Parallelanschlag; Absaugadapter; Sechskantschlüssel			1 HM-Kreissägeblatt; Absaugadapter; Sechskantschlüssel
	-	L-BOXX	FSN 1600; L-BOXX	

7

Sägen

Elektrokettensägen
Elektrofuchsschwanz

Elektrokettensägen

GKE 35 BCE Professional



GKE 40 BCE Professional



Technische Daten		
Nennaufnahmeleistung	2.100 W	2.100 W
Constant-Electronic	x	x
Schwert, Länge	350 mm	400 mm
Gewicht	4,6 kg	4,8 kg
Bestellnummer	0 601 597 603	0 601 597 703
UVP (EUR)	299,00	325,00
Lieferumfang	Karton; Kette 35 cm; Schwert Double Guard 35 cm	Karton; Kette 40 cm; Schwert Double Guard 40 cm; Transportschutz

Elektrofuchsschwanz

GFZ 16-35 AC Professional




Technische Daten		
Nennaufnahmeleistung	1.600 W	
Schwert, Länge	350 mm	
Hublänge	50 mm	
Gewicht	5,2 kg	
Bestellnummer	0 601 637 751	
UVP (EUR)	419,00	
Lieferumfang	Absaugadapter; Karton; Sägeblattsatz für Gasbeton und Gips; Sägeblattsatz für Holz und Kunststoff; Schwert	



Das Expert for-Programm

Für perfekte Schnitte – auf die Sie sich verlassen können



Expert for Wood, Aluminium, Laminated Panel, Sandwich Panel, High Pressure Laminate, Construct Wood, Steel, Multi Material



Zähne aus Microteq

Hergestellt aus extra harten, langlebigen Hartmetallkörnern. Einzigartig – aus eigener Produktion.



Beschichtung Proteqion

High-end-Technologiebeschichtung für zuverlässige Schnittleistung – verhindert Korrosion, reduziert die Reibung.



Vibration Control

Speziell konstruierte Dämpfungsschlitze für besonders ruhigen Lauf, deutlich weniger Geräusche und spürbar geringere Vibration.

Stahlkörper

Erstklassiger Stahl (bis HRC 46) für hohe Haltbarkeit. Lasergeschnitten für Präzision ohne Blattverzug.

Dehnungsschlitze

Lasergeschnitten für hohe Blattstabilität und Genauigkeit. Die besondere Gestaltung sorgt für geringere Geräuschpegel.

Spannungsring

Dank dem speziell eingerollten Spannungsring bleiben die Blätter auch im Einsatz formstabil und perfekt eben.



Expert for Fiber Cement



**Zähne aus Polykristallinem Diamant (PCD)
für extrem hohe Lebensdauer**



Beschichtung Proteqtion

High-end-Technologiebeschichtung für zuverlässige Schnittleistung – verhindert Korrosion, reduziert die Reibung.



Vibration Control

Speziell konstruierte Dämpfungsslitze für besonders ruhigen Lauf, deutlich weniger Geräusche und spürbar geringere Vibration.

Stahlkörper

Erstklassiger Stahl (bis HRC 46) für hohe Haltbarkeit. Lasergeschnitten, für hohe Präzision ohne Blattverzug.









7






Sägen

Das Expert for-Programm

Das richtige Blatt für das richtige Material



Maschine	Aussen-Ø [mm]
Tauch- und Handkreissäge 	120 – 450
Multifräse 	120 – 450
Hand-Metalltrockensäge 	160 – 230
Kapp- und Gehrungssäge 	210 – 315
Metall-Kapp- und Gehrungssäge 	254 – 355
Formatkreissäge (horizontal und vertikal) 	250 – 350
Tischkreissäge 	190 – 350
Unterflur-Zugsäge 	190 – 300

Holzwerkstoffe	Holzwerkstoffe				Verbundwerkstoffe
	Hartholz	Weichholz	Bauholz mit Nägeln und Betonresten	Bauholz	
					
	●	●			
			●	●	
	⬇	⬇			
	●	●			
	●	●			
	⬇	⬇			
	●	●			
	●	●			
	⬇	⬇			
	●	●			
	⬇	⬇			

7

Sägen Säbelsägen



Säbelsäge GSA 1300 PCE Professional

Geringste Vibrationen der Klasse – bei starken 1.300 Watt

- ▶ Für ermüdungsarmes Arbeiten:
Anti-Vibrations-Handgriff und Massenausgleich
- ▶ 1.300-Watt-Hochleistungsmotor mit
Constant-Electronic für härteste Anwendungen
- ▶ Konstanter Pendelhub für schnellen
Sägefortschritt

Säbelsägen

GSA 1100 E
Professional

GSA 1300 PCE
Professional

Produktvideo



Technische Daten		
Nennaufnahmeleistung	1.100 W	1.300 W
Schnitttiefe in Holz	230 mm	230 mm
Säge, Hublänge	28 mm	28 mm
Gewicht	3,6 kg	4,1 kg
Bestellnummer	0 601 64C 800	0 601 64E 200
UVP (EUR)	239,00	299,00
Lieferumfang	2 Sägeblätter; Koffer	2 Sägeblätter; Koffer



Säbelsägeblätter mit Hartmetall-Technologie

Endlich die Lösung für anspruchsvollste Anwendungen

Widerstandsfähige Materialien wie zum Beispiel rostfreier Stahl oder gehärtete, hochlegierte Schrauben werden zunehmend im Hochbau eingesetzt. Es ist äußerst schwierig, Holz mit solchen Metallelementen zu durchtrennen. Im Moment gibt es keine praktikable Methode, diese Arbeiten effizient durchzuführen. Säbelsägeblätter aus Bi-Metall stoßen an ihre Grenzen. Die neuen Säbelsägeblätter Progressor for Wood and Metal mit Hartmetall-Technologie durchtrennen alle Holz- und Metallmaterialien. Sie sind die perfekte Lösung für Abbrucharbeiten.


NEU! Progressor for Wood and Metal

Carbide Technology

Durchtrennt alle Holz- und Metallmaterialien. Herausragende Lebensdauer, selbst beim Durchtrennen von hochlegierten Stählen.

Einzel aufgeschweißte, geschliffene Zähne

Gewähren maximale Flexibilität und Schlagzähigkeit, um harte Abbrucharbeiten zu bewältigen.



Progressive Verzahnung

Universell einsetzbar sowohl für dünne als auch dicke Materialien.

Erhöhte Blattbreite und -dicke

Für bestmögliche Stabilität bei Abbrucharbeiten.

Die neuen Hartmetall-Sägeblätter Progressor for Wood and Metal

Die ideale Lösung für Abbrucharbeiten



Modell	Holz mit hochlegierten Nägeln / Schrauben (mm)	Abmessungen L x B x D (mm)	Verpackungsinhalt	Bestellnummer 2 608 653 ...	EAN-Code 3 165 140 ...
S 956 XHM	5-100	150×25×1,25	1	099	772 976
S 1156 XHM	5-175	225×25×1,25	1	100	772 983
S 1256 XHM	5-250	300×25×1,25	1	101	772 990



Die progressive Verzahnung eignet sich zum Sägen von dicken Holzbalken mit dünnen Befestigungselementen.

Das extra lange S 1256 XHM ist die perfekte Lösung für besonders große Querschnitte.

Der neue Progressor for Wood and Metal durchtrennt mühelos montierte Profile im Außenbereich.

8

Druckluftnagler



Immer ein Volltreffer: Bosch Nagler- und Klammergeräte

Beim Dachbau müssen Latten zügig verbaut werden. Beim Innenausbau und Möbelbau kommt es auf Präzision an. Die Druckluftnagler von Bosch sind für vielfältige Anwendungen mit modernster Technik ausgestattet. Die Bosch Full Force Technology ermöglicht eine kompakte Bauform und das Wood Protection System vermeidet Leerschüsse. Das sichert einen schnellen Arbeitsfortschritt und ein schnelles, effizientes Arbeiten.

Innovative Bosch Technologie für bessere Arbeitsergebnisse



Die patentierte **Full Force Technology** macht die Bosch Druckluftnagler wesentlich kompakter als andere Nagler ihrer Klasse, ohne dabei an Einschlagenergie einzubüßen. Das bedeutet für Sie: bündig eingetriebene Nägel auch bei hoher Schussfrequenz – für weniger Nacharbeiten und höhere Produktivität.

Das **Wood Protection System** vermeidet Leerschüsse und sorgt dank abnehmbarer Gummikappen an den Mündungen für optimalen Schutz der Werkstücke.



Von Profis getestet: der Druckluftnagler GSN 90-34 DK Professional

„Gerade für Serienanwendungen ist der neue GSN 90-34 DK Professional super: Er nagelt sehr sauber, ist leichter als Geräte anderer Hersteller und liegt durch den gummierten Griff gut in der Hand.“

Udo Ritz, Zimmermann

8

Druckluftnagler Druckluftklammergerät Druckluftnagler

Druckluftklammergerät

GTK 40
Professional



Technische Daten	
Magazin Winkel	0°
Nagel-Ø	1,2 mm
Nagellänge	13 – 40 mm
Gewicht	1,1 kg
Bestellnummer	0 601 491 G01
UVP (EUR)	159,00
Lieferumfang	Koffer; Luftanschlussstück; Schutzbrille

Druckluftnagler

GSK 50
Professional



GSK 64
Professional



Technische Daten	
Nageltyp	Stauchkopfnagel
Magazin Winkel	0°
Nagel-Ø	1,2 mm
Nagellänge	15 – 50 mm
Gewicht	1,1 kg
Bestellnummer	0 601 491 D01
UVP (EUR)	159,00
Lieferumfang	Koffer; Luftanschlussstück; Schutzbrille

Technische Daten	
Nageltyp	Stauchkopfnagel
Magazin Winkel	0°
Nagel-Ø	1,6 mm
Nagellänge	25 – 64 mm
Gewicht	1,6 kg
Bestellnummer	0 601 491 901
UVP (EUR)	289,00
Lieferumfang	Koffer; Luftanschlussstück; Schutzbrille

Druckluftnagler
 Druckluftnagler

8
Druckluftnagler
GSN 90-34 DK
 Professional

GSN 90-21 RK
 Professional

Produktvideo



Technische Daten		
Nageltyp	Streifennagel D-Kopf	Streifennagel Rundkopf
Magazin Winkel	34°	21°
Nagel-Ø	2,8 – 3,8 mm	2,8 – 3,8 mm
Nagellänge	50 – 90 mm	50 – 90 mm
Gewicht	3,8 kg	3,9 kg
Bestellnummer	0 601 491 301	0 601 491 001
UVP (EUR)	499,00	499,00
Lieferumfang	Lattenhaken; Luftanschlussstück; Schutzbrille	Lattenhaken; Luftanschlussstück; Schutzbrille



9

Stationärgeräte



Bosch-Stationärsägen: meistern jede Anforderung

Bosch-Stationärsägen sind vielseitig und flexibel einsetzbar. Sie verbinden Leistung mit Präzision. Durchzugsstarke Motoren und eine integrierte Laserführung ermöglichen Ihnen ein schnelles und präzises Arbeiten in jedem Holz. Die kompakte Bauform und mobile Arbeitstische sorgen für bequemen Einsatz an jedem Ort.

GCM 12 GDL Professional mit innovativem Gleitarm

Der Führungsarm ist aus robustem Aluminium-Druckguss – für dauerhafte Präzision. Er ist absolut wartungsfrei, kugelgelagert und daher extrem leichtgängig. Das sorgt für reibungslosen Sägekombort vom ersten bis zum letzten Einsatz.



Von Profis getestet: die Paneelsäge GCM 12 GDL Professional

„Die Paneelsäge GCM 12 GDL Professional von Bosch ist dank des neuen Gleitarmes unglaublich leichtgängig und einfach zu handhaben. Man kann sich voll und ganz auf das Sägen konzentrieren. Ein zusätzliches Plus ist das serienmäßig mitgelieferte hochwertige Sägeblatt – ein gravierender Unterschied zu herkömmlichen Sägeblättern in Bezug auf Schnittqualität und -geschwindigkeit.“

Frederic Boos, Schreiner

Stationärgeräte Paneelsägen



Paneelsäge GCM 8 SJL Professional

Verbessertes Staubmanagement bei größerer horizontaler Schnittkapazität

- ▶ Verbessertes Staubmanagement für gesundes und sauberes Arbeiten
- ▶ 312 mm horizontale Schnittkapazität für eine Vielzahl von Anwendungen
- ▶ Geringes Gewicht von 17 kg für maximale Mobilität

Paneelsägen

GCM 800 SJ Professional



GCM 8 SJL Professional



Technische Daten		
Sägeblattdurchmesser	216 mm	216 mm
Gehrungseinstellung	47° L / 47° R	52° L / 60° R
Neigungseinstellung	45° L / 0° R	47° L / 2° R
Schnittkapazität 0°	70 x 270 mm	70 x 312 mm
Schnittkapazität 45° Gehrung	70 x 190 mm	70 x 214 mm
Schnittkapazität 45° Neigung	48 x 270 mm	48 x 312 mm
Nennaufnahmeleistung	1.400 W	1.600 W
Bestellnummer	0 601 B19 000	0 601 B19 100
UVP (EUR)	315,00	499,00
Lieferumfang	Innensechskantschlüssel; Kreissägeblatt; Spannzwinde	Innensechskantschlüssel; Kreissägeblatt; Spannzwinde

Stationärgeräte
 Paneelsägen

9

Paneelsägen
GCM 10 S
 Professional

GCM 10 SD
 Professional


Technische Daten		
Sägeblattdurchmesser	254 mm	254 mm
Sägeblattbohrungs-Ø	30 mm	30 mm
Gehrungseinstellung	52° L / 62° R	52° L / 60° R
Neigungseinstellung	47° L / 0° R	47° L / 46° R
Schnittkapazität 0°	87 x 305 mm	85 x 305 mm
Schnittkapazität 45° Gehrung	87 x 216 mm	85 x 216 mm
Schnittkapazität 45° Neigung	53 x 305 mm	50 x 305 mm
Nennaufnahmeleistung	1.800 W	1.800 W
Bestellnummer	0 601 B20 503	0 601 B22 503
UVP (EUR)	649,00	919,00
Lieferumfang	u.a. Sägeblatt, Spannzwinde	u.a. Sägeblatt, Schnellspannzwinde





Paneelsäge GCM 12 GDL Professional

Sägen wie noch nie: extrem leichtgängig bei dauerhafter Präzision

- ▶ Dauerhafte Präzision durch innovativen, wartungsfreien und extrem robusten Führungsarm
- ▶ Reibungsfreier Zugmechanismus sorgt für sehr leichtes Sägen ohne Kraftverlust
- ▶ Akkurate Schnitte und höchste Schnittqualität durch integrierten Doppellinienlaser und „Top Precision Best for Wood“-Sägeblatt

Paneelsägen

GCM 12 SD Professional

GCM 12 GDL Professional

Produktvideo



Technische Daten		
Sägeblattdurchmesser	305 mm	305 mm
Sägeblattbohrungs-Ø	30 mm	30 mm
Gehrungseinstellung	52° L / 60° R	52° L / 60° R
Neigungseinstellung	47° L / 47° R	47° L / 47° R
Schnittkapazität 0°	110 x 305 mm	104 x 341 mm
Schnittkapazität 45° Gehrung / 45° Neigung	110 x 217 mm / 63 x 305 mm	104 x 240 mm / 51 x 341 mm
Nennaufnahmeleistung	1.800 W	2.000 W
Bestellnummer	0 601 B23 503	0 601 B23 600
UVP (EUR)	1.059,00	1.059,00
Lieferumfang	u.a. Sägeblatt, Schnellspannzwinge	u.a. Sägeblatt, Spannzwinge

Stationärgeräte Kapp- und Gehrungssägen Kombinationssäge

9

Kapp- und Gehrungssägen

GCM 12 JL Professional

GCM 10 J Professional

Produktvideo



Technische Daten		
Sägeblattdurchmesser	305 mm	254 mm
Gehrungseinstellung	52° L / 52° R	47° L / 47° R
Neigungseinstellung	47° L / 2° R	47° L / 2° R
Schnittkapazität 0°	75 x 200 mm	89 x 130 mm
Schnittkapazität 0° mit Abstandshalter	100 x 150 mm	-
Schnittkapazität 45° Gehrung / 45° Neigung	75 x 141 mm / 38 x 200 mm	89 x 89 mm / 58 x 120 mm
Nennaufnahmeleistung	2.000 W	2.000 W
Bestellnummer	0 601 B21 100	0 601 B20 200
UVP (EUR)	619,00	465,00
Lieferumfang	u.a. Sägeblatt, Spannzwinde, Staubbeutel	u.a. Sägeblatt, Spannzwinde

Kombinationssäge

GTM 12 JL Professional



Technische Daten		
Sägeblattdurchmesser	305 mm	
Sägeblattbohrungs-Ø	30 mm	
Gehrungseinstellung	48° L / 48° R	
Neigungseinstellung	47° L / 2° R	
Schnittkapazität 0°	95 x 150 mm	
Schnittkapazität 45° Gehrung	95 x 90 mm	
Nennaufnahmeleistung	1.800 W	
Bestellnummer	0 601 B15 001	
UVP (EUR)	759,00	
Lieferumfang	Sägeblatt; Schiebstock; Spannzwinde; Staubsack	

9

Stationärgeräte


Arbeitstische für Kapp-, Gehrungs- und Kombinationssägen

Arbeitstische für Kapp-, Gehrungs- und Kombinationssägen**GTA 2500 W**
Professional**GTA 3800**
Professional

Produktvideo



Technische Daten		
Länge Arbeitstisch	1.044 mm	1.578 mm
Länge Arbeitstisch mit Verlängerung	2.504 mm	3.877 mm
Höhe Arbeitstisch	947 mm	824 mm
Gewicht mit/ohne Zubehör	34,8 kg	22,3 / 18,9 kg
Bestellnummer	0 601 B12 100	0 601 B24 000
UVP (EUR)	349,00	295,00
Lieferumfang	Maschinenhalter; Schraubschlüssel; Werkstückauflage mit Längsanschlag	Maschinenhalter; Schraubschlüssel; Werkstückauflagen mit Rollen und Längsanschlag

Zubehör für GTA 3800 Professional**Absaugadapter**

	VSE	VPI	Bestellnummer
TSHV3 Absaugadapter Passend zu GTS 10 XC, GTS 10 J Professional			
	1	1	2 610 015 513

Stützfuß

	VSE	VPI	Bestellnummer
Stützfuß für Kapp- und Gehrungssägentisch Passend zu GTA 3800 Professional			
	1	1	1 609 B01 855

Rollen



Zusatzräder für Kapp- und Gehrungssägetisch
Passend zu GTA 3800 Professional

VSE	VPI	Bestellnummer
1	1	1 609 801 854

Materialauflage mit Rollen



Materialauflage mit Rollen für Kapp- und Gehrungssägetisch
Passend zu GTA 3800 Professional

VSE	VPI	Bestellnummer
1	1	1 609 801 851



9

Stationärgeräte
 Tischkreissäge

Tischkreissäge
GTS 10 J Professional
Extrem kompakt
 und kraftvoll

- ▶ Leistungsstarker 1.800-Watt Motor mit Anlaufstrombegrenzung und Überlastschutz für schnellen Arbeitsfortschritt
- ▶ Optimal zu transportieren durch kompakte Bauweise und viele Griffflächen
- ▶ Werkzeuglos versenkbarer Spaltkeil für verdeckte Schnitte

Tischkreissäge
GTS 10 J
 Professional


Technische Daten	
Sägeblattdurchmesser	254 mm
Sägeblattbohrungs-Ø	30 mm
Neigungseinstellung	47 ° L / 2 ° R
Tischgröße	642 x 572 mm
Gewicht	26,0 kg
Bestellnummer	0 601 B30 500
UVP (EUR)	749,00
Lieferumfang	Absaugadapter; Parallelanschlag; Sägeblatt; Schiebstock; Winkelanschlag

Stationärgeräte
Tischkreissäge

9

Tischkreissäge
GTS 10 XC Professional

Die Vielseitige
mit starken 2.100 Watt

- ▶ Leistungsstarker 2.100-Watt-Motor mit Motorbremse, Anlaufstrombegrenzung, Überlastschutz sowie Constant Electronic für härteste Anwendungen
- ▶ Vielseitig einsetzbar durch integrierten Schiebeschlitten sowie Tischverbreiterung und -verlängerung
- ▶ Werkzeuglos versenkbarer Spaltkeil für verdeckte Schnitte



Tischkreissäge

GTS 10 XC
Professional



Technische Daten	
Sägeblattdurchmesser	254 mm
Sägeblattbohrungs-Ø	30 mm
Neigungseinstellung	47° L / 1° R
Tischgröße	584 x 759 mm
Gewicht	35,0 kg
Bestellnummer	0 601 B30 400
UVP (EUR)	1.009,00
Lieferumfang	Absaugadapter; Parallelschlag; Sägeblatt; Schiebstock; Winkelschlag

9

Stationärgeräte

Arbeitstische für Tischkreissägen

Metalltrennschleifer

Arbeitstische für Tischkreissägen

GTA 60 W Professional



GTA 600 Professional



GTA 6000 Professional



Technische Daten			
Länge Arbeitstisch	1.220 mm	520 mm	750 mm
Höhe Arbeitstisch	622 mm	602 mm	602 mm
Passend zu	GTS 10, GTS 10 XC, GTS 10 J Professional	GTS 10 J Professional	GTS 10 XC Professional
Bestellnummer	0 601 B12 000	0 601 B22 001	0 601 B24 100
UVP (EUR)	255,00	115,00	155,00
Lieferumfang	Montageschrauben	-	-

Metalltrennschleifer

GCO 2000 Professional



Technische Daten		
Leerlaufdrehzahl	3.500 min ⁻¹	
Trennscheiben-Ø	355 mm	
Trennscheibenbohrung	25,4 mm	
Gewicht	18,0 kg	
Bestellnummer		0 601 B17 200
UVP (EUR)		375,00
Lieferumfang		Montagewerkzeug; Trennscheibe

Stationärgeräte
 Kaltkreissäge

9

Kaltkreissäge
GCD 12 JL
 Professional


Technische Daten	
Leerlaufdrehzahl	1.500 min ⁻¹
Sägeblatt-Ø	305 mm
Sägeblattbohrung	25,4 mm
Schnittkapazität Rechteck 0°	158 x 80 mm
Schnittkapazität Rechteck 45° Gehrung	85 x 85 mm
Schnittkapazität Vierkant 0°	100 x 100 mm
Schnittkapazität Vierkant 45° Gehrung	85 x 85 mm
Schnittkapazität L-Profil 0°	110 x 110 mm
Schnittkapazität L-Profil 45° Gehrung	85 x 85 mm
Gewicht	20,0 kg
Bestellnummer	0 601 B28 000
UVP (EUR)	899,00
Lieferumfang	Kreissägeblatt für Stahl



10

Sauger, Klebepistolen, Heißluftgebläse



Spezialisten für vielfältigste Einsätze

Überall, wo ein sauberes Arbeitsumfeld erforderlich ist, z. B. bei der Renovierung von historischer Bausubstanz oder beim Arbeiten in bewohnten Innenräumen, kommen die kompakten Sauger von Bosch zum Einsatz. Höchste Saugleistung beseitigt selbst feinste Stäube – sowohl trocken als auch nass.

Auch für Installations- und Restaurationsarbeiten bietet Bosch das passende Gerät. Für alle denkbaren Einsätze hat Bosch Heißluftgebläse mit präziser, stufenlos einstellbarer Temperaturregelung und Klebepistolen mit integriertem Gestell für nachhaltig exakte Arbeit.

Das Bosch Click & Clean System

Ein System – vielfältige Möglichkeiten

Erst das richtige System macht Profis zu Vollprofis. Denn im Click & Clean System ist jedes Detail durchdacht. Darum werden Bosch Sauger, Elektrowerkzeuge und Zubehöre aus einer Hand entwickelt und perfekt aufeinander abgestimmt.



Filterreinigung – ganz automatisch

Alle Bosch AFC-Sauger haben eine Filterreinigung, die den eingebauten Flachfilter automatisch alle 15 Sekunden reinigt. So haben Sie jederzeit die volle Saugkraft zur Verfügung für einen konstanten Arbeitsfortschritt.

L-BOXX – einfach praktisch

Alle neuen Bosch Sauger sind mit einer L-BOXX Aufnahme ausgestattet. So lassen sich Elektrowerkzeuge und Zubehör einfach und bequem transportieren und aufbewahren.

10

Sauger, Klebepistolen, Heißluftgebläse

Nass-/Trockensauger

Nass-/Trockensauger

GAS 20 L SFC Professional



GAS 25 L SFC Professional



Technische Daten		
Max. Aufnahmeleistung (Turbine)	1.200 W	1.200 W
Max. Unterdruck (Turbine)	215 mbar	248 mbar
Max. Volumenstrom (Turbine)	62 l/sec	61 l/sec
Staubklasse Nass-/Trockensauger	L	L
Behältervolumen brutto	19 l	25 l
Bestellnummer	0 601 97B 000	0 601 979 103
UVP (EUR)	239,00	375,00
Lieferumfang	2 Saugrohre je 0,5 m, 35 mm Ø; Düsen-Set, 2-teilig; Entsorgungsaufsack; Faltenfilter; Luftreguliergriff; Schlauch 3 m, Ø 38 mm mit Werkzeugmuffe	2 Saugrohre je 0,5 m, 35 mm Ø; Düsen-Set, 3-teilig; Luftreguliergriff; Papierbeutel; Polyesterfilter; Schlauch 3 m, Ø 35 mm mit Werkzeugmuffe

Nass-/Trockensauger

GAS 35 L SFC+ Professional



GAS 35 L AFC Professional



Technische Daten		
Max. Aufnahmeleistung (Turbine)	1.380 W	1.380 W
Max. Unterdruck (Turbine)	254 mbar	254 mbar
Max. Volumenstrom (Turbine)	74 l/sec	74 l/sec
Staubklasse Nass-/Trockensauger	L	L
Behältervolumen brutto	35 l	35 l
Bestellnummer	0 601 9C3 000	0 601 9C3 200
UVP (EUR)	445,00	549,00
Lieferumfang	3x Saugrohr verchromt 0,35 m; Bodendüsen-Set; Entsorgungsaufsack; Flachfilter Zellulose; Fugendüse 250 mm; Krümmer; Schlauch 3 m, Ø 35 mm mit Werkzeugmuffe; SFC+-Modul	3x Saugrohr verchromt 0,35 m; Bodendüsen-Set; Entsorgungsaufsack; Flachfilter PES; Fugendüse 250 mm; Krümmer; Schlauch 5 m, Ø 35 mm mit Werkzeugmuffe

Sauger, Klebepistolen, Heißluftgebläse Nass-/Trockensauger

10

Nass-/Trockensauger GAS 35 M AFC Professional

Der vielseitige Nass-/ Trockensauger mit auto- matischer Filterreinigung

- ▶ L-BOXX kann aufgeklickt werden als praktische Transport- und Aufbewahrungslösung für den mobilen Einsatz
- ▶ Dauerhafte Saugkraft für kontinuierlichen Arbeitsfortschritt durch automatische Filterreinigung (AFC)
- ▶ Deckt als zertifizierter Sicherheitssauger der Staubklasse M nach EU-Norm einen Großteil der Stäube ab für hohen Anwenderschutz



Nass-/Trockensauger

GAS 35 M AFC Professional



GAS 55 M AFC Professional



Technische Daten		
Max. Aufnahmeleistung (Turbine)	1.380 W	1.380 W
Max. Unterdruck (Turbine)	254 mbar	254 mbar
Max. Volumenstrom (Turbine)	74 l/sec	74 l/sec
Staubklasse Nass-/Trockensauger	M	M
Behältervolumen brutto	35 l	55 l
Bestellnummer	0 601 9C3 100	0 601 9C3 300
UVP (EUR)	649,00	859,00
Lieferumfang	3x Saugrohr verchromt 0,35 m; Bodendüsen-Set; Entsorgungssack; Flachfilterfilter PES; Fugendüse; Krümmer; Schlauch 5 m, Ø 35 mm antistatisch Werkzeugmuffe	Bodendüsen-Set; Entsorgungssack; Flachfilterfilter PES; Fugendüse; Krümmer; Schlauch 5 m, Ø 35 mm antistatisch Werkzeugmuffe

Sauger, Klebepistolen, Heißluftgebläse Klebepistole



Klebepistole GKP 200 CE Professional

Mit elektronisch geregelter Temperatur

- ▶ Elektronisch geregelte Heizelemente für schnelle Einsatzbereitschaft und konstante Arbeitstemperatur
- ▶ Mechanischer Vorschub
- ▶ Kabelloses Arbeiten möglich

Klebepistole

GKP 200 CE
Professional



Technische Daten	
Nennaufnahmeleistung	500 W
Klebeleistung	30 g/min
Aufheizzeit	4 min
Gewicht	0,4 kg
Bestellnummer	0 601 950 703
UVP (EUR)	125,00
Lieferumfang	8 Klebesticks 200 mm; abnehmbares Kabel 3,5 m; Düsen-Set, 3-teilig; Koffer

Sauger, Klebepistolen, Heißluftgebläse

Heißluftgebläse

10

Heißluftgebläse

GHG 660 LCD

Professional



Technische Daten	
Nennaufnahmeleistung	2.300 W
Arbeitstemperatur	50 – 660 °C
Luftstrom	250 – 500 l/min
Gewicht	1,0 kg
Bestellnummer	0 601 944 703
UVP (EUR)	149,00
Lieferumfang	Flächendüse 50 mm; Glasschutzdüse 75 mm; Koffer

Heißluftgebläse

GHG 600 CE

Professional



Technische Daten	
Nennaufnahmeleistung	2.000 W
Arbeitstemperatur	100 – 600 °C
Luftstrom	350 – 550 l/min
Gewicht	0,6 kg
Bestellnummer	0 601 942 103
UVP (EUR)	129,00
Lieferumfang	Karton; Netzkabel

11

Messtechnik



Präziser. Einfacher. Schneller.

Messgeräte von Bosch.

Bosch schafft es immer wieder, auch in Sachen Messtechnik neue Maßstäbe zu setzen. Das erweiterte Produktprogramm an Messgeräten vereint Präzision und einfache Handhabung – beim Messen, Orten und Nivellieren. Wie sehr Ihr Arbeitsalltag erleichtert wird, zeigt stellvertretend der neue GLM 100 C Professional. Dank integrierter Schnittstelle ermöglicht der neue Laser-Entfernungsmesser erstmals den schnellen und einfachen Datentransfer vom Messgerät direkt zum Smartphone, Tablet-PC und zum PC und eröffnet dadurch die Schnittstelle zur digitalen Welt.



GLM measure&document App

Einfache Verbindung von GLM 100 C Professional mit dem Smartphone oder Tablet-PC via Bluetooth. Schießen Sie ein Foto der Baustelle und übertragen Sie die Messwerte direkt in das Bild. Verschicken Sie Ihr Arbeitsergebnis per Email direkt vor Ort.

GLM floor plan App

Einfache Verbindung von GLM 100 C Professional via Bluetooth mit dem Tablet-PC. Zeichnen Sie Grundrisse und bemaßen Sie diese direkt mit dem GLM 100 C Professional. Importieren Sie bestehende Grundrisse, zeichnen Sie diese nach und exportieren das Arbeitsergebnis.

11

Messtechnik

Ortungsgeräte

Ortungsgerät

GMS 120

Professional

Produktvideo



Technische Daten

Detektierbare Materialien	Eisenmetalle, Nichteisenmetalle, Holzunterkonstruktionen, spannungsführende Leitungen
Max. Ortungstiefe	120 mm
Staub- und Spritzwasserschutz	IP 54

Bestellnummer

0 601 081 000

UVP (EUR)

129,00*

Lieferumfang

1 x 9 V-6LR61-(Block)-Batterie; Schutztasche; Trageschleufe

Ortungsgerät

Wallscanner D-tect 120

Professional

Neu!


Technische Daten

Detektierbare Materialien	Wassergefüllte Kunststoffrohre, Eisenmetalle, Nichteisenmetalle, Holzunterkonstruktionen, spannungsführende Leitungen
Max. Ortungstiefe	120 mm
Zusatzfunktion	Dual Power (10.8 V / 4 x 1,5-V-LR6 AA); Center Finder mit Objekttrichtungsanzeige

Bestellnummer

0 601 081 301

UVP (EUR)

299,00*

Lieferumfang

1 x 1,5 Ah Li-Ion Akku; L-BOXX 136; Quickstart Karte; Schnelllader

Messtechnik
 Ortungsgeräte

11

Ortungsgerät
Wallschanner D-tect 150
 Professional

Produktvideo


Technische Daten

Detektierbare Materialien	Kunststoffrohre, Eisenmetalle, Nichteisenmetalle, Holzunterkonstruktionen, spannungsführende Leitungen
Max. Ortungstiefe	150 mm
Anzeige max. Bohrtiefe	-
Staub- und Spritzwasserschutz	IP 54
Bestellnummer	0 601 010 005
UVP (EUR)	629,00*
Lieferumfang	4 x 1,5-V-LR6-Batterien (AAA); Schutztasche

Ortungsgerät
Wallschanner D-tect 150 SV
 Professional

Technische Daten

Detektierbare Materialien	Kunststoffrohre, Eisenmetalle, Nichteisenmetalle, Holzunterkonstruktionen, spannungsführende Leitungen
Max. Ortungstiefe	150 mm
Staub- und Spritzwasserschutz	IP 54
Zusatzfunktion	Signalansicht, zuverlässige Messungen in feuchtem Beton
Bestellnummer	0 601 010 008
UVP (EUR)	729,00*
Lieferumfang	4 x 1,5-V-LR6-Batterien (AA); Schutztasche

11

Messtechnik Inspektionskameras Punkt laser

Inspektionskameras

GIC 120
Professional
Neu!



GIC 120 C
Professional
Neu!



Technische Daten		
Akkuspannung	6 V	10,8 V
Displaygröße	2,7 "	3,5 "
Auflösung Display	320 x 240 px	320 x 240 px
Durchmesser Kamerakopf	8,5 mm	8,5 mm
Länge des Kamerakabels	120 cm	120 cm
Bestellnummer	0 601 241 100	0 601 241 201
UVP (EUR)	179,00*	329,00*
Lieferumfang	4 x 1,5-V-LR6-Batterien (AA); GIC Kamerakabel Ø 8,5 mm, 120 cm lang; Haken, Magnet, Spiegel	1 x 1,5 Ah Li-Ion Akku; 4GB MicroSD Karte; GIC Kamerakabel Ø 8,5 mm, 120 cm lang; Haken, Magnet, Spiegel; Ladegerät; L-BOXX 102; Micro-USB-Kabel

Punkt laser

GPL 5
Professional



GPL 3
Professional



Technische Daten		
Projektion	5 Punkte	3 Punkte
Nivelliergenauigkeit	± 0,3 mm/m	± 0,3 mm/m
Arbeitsbereich	30 m	30 m
Selbstnivellierbereich	± 5° Längsachse, ± 3° Querachse	± 5° Längsachse, ± 3° Querachse
Staub- und Spritzwasserschutz	IP 5X	IP 5X
Bestellnummer	0 601 066 200	0 601 066 100
UVP (EUR)	219,00*	179,00*
Lieferumfang	3 x 1,5-V-LR6-Batterien (AA); Multifunktionshalterung; Schutztasche	3 x 1,5-V-LR6-Batterien (AA); Multifunktionshalterung; Schutztasche

Messtechnik

Linien- und Punktlaser

Linienlaser

11

Linien- und Punktlaser


GCL 25 Professional



Technische Daten			
Projektion	2 Linien / 5 Punkte		
Selbstnivellierbereich	± 4°		
Staub- und Spritzwasserschutz	IP 54		
Bestellnummer	0 601 066 B00	0 601 066 B01	0 601 066 B03
UVP (EUR)	309,00*	329,00*	349,00*
Lieferumfang	Laserzieltafel; Schutztasche		
	4 x 1,5-V-LR6-Batterien (AA); L-BOXX-Einlage	4 x 1,5-V-LR6 (AA); BT 150; L-BOXX-Einlage	4 x 1,5-V-LR6 (AA); L-BOXX 136; Universalhalterung BM 1

Linienlaser

GLL 2-15 Professional



Technische Daten	
Projektion	2 Linien
Nivelliergenauigkeit	± 0,3 mm/m
Arbeitsbereich	15 m
Selbstnivellierbereich	± 4°
Staub- und Spritzwasserschutz	IP 5X
Bestellnummer	0 601 063 701 0 601 063 702
UVP (EUR)	159,00* 189,00*
Lieferumfang	3 x 1,5-V-LR6-Batterien (AA)
	Multifunktionshalterung; Schutztasche Koffer; Laserzieltafel; Wandhalterung BM 3

11

Messtechnik

Linienlaser

Linienlaser

GLL 2-50 Professional



Produktvideo



Technische Daten			
Projektion	2 Linien		
Nivelliergenauigkeit	± 0,3 mm/m		
Arbeitsbereich ohne Empfänger / mit Empfänger	20 m / 50 m		
Selbstnivellierbereich	± 4°		
Staub- und Spritzwasserschutz	IP 54		
Bestellnummer	0 601 063 104	0 601 063 105	0 601 063 108
UVP (EUR)	249,00*	269,00*	289,00*
Lieferumfang	Ausrichtscheibe; Laserzieltafel; Schutztasche		
	3 x 1,5-V-LR6-Batterien (AA); L-BOXX-Einlage	BT 150; L-BOXX-Einlage	3 x 1,5-V-LR6-Batterien (AA); Deckenklemme; L-BOXX 136; Universalhalterung BM 1

Linienlaser

GLL 2-80 P Professional




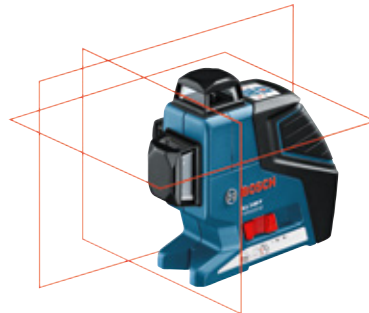
Technische Daten			
Projektion	2 x 360° Linie		
Nivelliergenauigkeit	± 0,2 mm/m		
Arbeitsbereich ohne Empfänger / mit Empfänger	40 m (Durchmesser) / 80 m (Durchmesser)		
Selbstnivellierbereich	± 4°		
Staub- und Spritzwasserschutz	IP 54		
Bestellnummer	0 601 063 204	0 601 063 205	0 601 063 208
UVP (EUR)	369,00*	389,00*	409,00*
Lieferumfang	4 x 1,5-V-LR6-Batterien (AA); Laserzieltafel; Schutztasche		
	L-BOXX-Einlage	BT 150; Deckenklemme; L-BOXX-Einlage	Deckenklemme; L-BOXX 136; Universalhalterung BM 1

Messtechnik
 Linienlaser

11

Linienlaser
GLL 3-50
 Professional


Technische Daten			
Projektion	3 Linien		
Nivelliergenauigkeit	± 0,3 mm/m		
Arbeitsbereich ohne Empfänger	10 m		
Arbeitsbereich mit Empfänger	50 m		
Selbstnivellierbereich	± 4°		
Staub- und Spritzwasserschutz	IP 54		
Bestellnummer	0 601 063 800	0 601 063 801	0 601 063 802
UVP (EUR)	279,00*	299,00*	319,00*
Lieferumfang	4 x 1,5-V-LR6-Batterien (AA); Laserzieltafel; Ministativ		
	L-BOXX-Einlage; Schutztasche	L-BOXX 136	L-BOXX 136; Universalhalterung BM 1

Linienlaser
GLL 3-80 P
 Professional


Produktvideo



Technische Daten			
Projektion / Nivelliergenauigkeit	3 x 360° Linie / ± 0,2 mm/m		
Arbeitsbereich ohne Empfänger	40 m (Durchmesser) / 80 m (Durchmesser)		
Selbstnivellierbereich	± 4°		
Staub- und Spritzwasserschutz	IP 54		
Bestellnummer	0 601 063 30A	0 601 063 306	0 601 063 309
UVP (EUR)	599,00*	479,00*	499,00*
Lieferumfang	4 x 1,5-V-LR6-Batterien (AA); Laserzieltafel; Schutztasche		
	1 x 9-V-6LR61-Batterien (AA); Deckenklemme; Empfänger LR 2; Halterung für LR 2; L-BOXX 136; Universalhalterung BM 1	BT 150; L-BOXX-Einlage	Deckenklemme; L-BOXX 136; Universalhalterung BM 1

11

Messtechnik

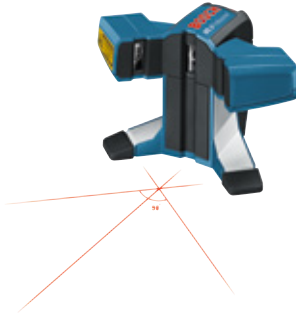
Fliesenlaser

Bodenprüflaser

Fliesenlaser

GTL 3

Professional



Technische Daten	
Projektion	3 Linien
Winkelgenauigkeit (zw. 0 – 90° Winkel)	± 0,2 mm/m
Arbeitsbereich mit Zieltafel	20 m
Staub- und Spritzwasserschutz	IP 54
Bestellnummer	0 601 015 200
UVP (EUR)	169,00*
Lieferumfang	4 x 1,5-V-LR6-Batterien (AA); Ausrichtscheibe; Laserzieltafel; Schutztasche

Bodenprüflaser

GSL 2

Professional



Technische Daten	
Projektion	2 Linien
Nivelliergenauigkeit	± 0,3 mm/m
Arbeitsbereich mit Zieltafel	20 m
Selbstnivellierbereich	± 4°
Staub- und Spritzwasserschutz	IP 54
Bestellnummer	0 601 064 001
UVP (EUR)	399,00*
Lieferumfang	1 x 1,5 Ah Li-Ion Akku; 3 x 1,5-V-LR6-Batterien (AAA); Fernbedienung RC2; Ladegerät; Laser-Sichtbrille; Laserzieltafel; L-BOXX 238

Rotationslaser

GRL 300 HVG Professional



Technische Daten	
Nivelliergenauigkeit	± 0,1 mm/m
Selbstnivellierbereich	± 5° (8 %)
Arbeitsbereich mit Empfänger	300 m (Durchmesser)
Staub- und Spritzwasserschutz	IP 54
Rotationsgeschwindigkeit	150, 300, 600 U/min
Farbe Laserlinie	grün
Bestellnummer	0 601 061 700 0 615 994 04B
UVP (EUR)	619,00* 899,00*
Lieferumfang	Akkupack/Ladegerät/Alkaline/Adapter; Fernbedienung RC1; Wandhalter WM 4 - 2 x 1,2-V-HR20 (D) (9 Ah); 2 x 1,5-V-LR20 (D); Batteriefach; Baustativ BT 300 HD; Empfänger LR 1G; Halterung; Laser-Sichtbrille; Laserzieltafel; Messlatte GR 240; Transportkoffer

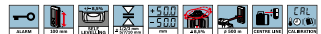
Baulaser
GRL 500 H/HV + LR 50 Professional

Der erste Rotationslaser mit Diebstahlschutz für alle Nivellierarbeiten

- ▶ Diebstahlschutz: Ein Alarm wird ausgelöst, wenn der GRL 500 H/HV während des Betriebs ohne LR 50 Professional bewegt wird
- ▶ Simultanes Laden: Die Li-Ion-Akkus beider Komponenten werden zusammen in kürzester Zeit geladen
- ▶ Kalibrier-Erinnerung: Zeigt den möglichen Kalibrierungsbedarf automatisch an
- ▶ Relative Höhenanzeige: Abstand zwischen dem auf dem Empfangsfeld auftreffenden Laserstrahl und der Empfängermitte


Rotationslaser
GRL 500 H + LR 50
 Professional

Neu!

 red dot award 2015
 winner


Technische Daten	
Nivelliergenauigkeit / Selbstnivellierbereich	± 0,05 mm/m horizontal / ± 5,7° (10 %)
Arbeitsbereich ohne Empfänger	20 m (Durchmesser)
Arbeitsbereich mit Empfänger	500 m (Durchmesser)
Staub- und Spritzwasserschutz	IP 56
Rotationsgeschwindigkeit	600 min ⁻¹
Farbe Laserlinie	rot
Bestellnummer	0 601 061 A00 0 615 994 0EE
UVP (EUR)	899,00* 985,00*
Lieferumfang	Empfänger LR 50; Halterung für LR 50 Professional; Ladegerät; Schutztasche für LR 50 Professional; Transportkoffer Baustativ BT 170 HD; Messlatte GR 240

Messtechnik

Rotationslaser

Rotationslaser

GRL 500 HV + LR 50

Professional

Neu!

 reddot award 2015
winner


Technische Daten	
Nivelliergenauigkeit	± 0,05 mm/m horizontal; ± 0,1 mm/m vertikal
Selbstnivellierbereich	± 5,7° (10 %)
Arbeitsbereich mit Empfänger	500 m (Durchmesser)
Staub- und Spritzwasserschutz	IP 56
Rotationsgeschwindigkeit	600 min ⁻¹
Farbe Laserlinie	rot
Bestellnummer	0 601 061 800 0 615 994 0EF
UVP (EUR)	999,00* 1.085,00*
Lieferumfang	Empfänger LR 50; Halterung für LR 50 Professional; Ladegerät; Schutztasche für LR 50 Professional Transportkoffer Transportkoffer Baustativ BT 170 HD Professional; Messlatte GR 240; Transportkoffer GRL 500 Professional

Rotationslaser

GRL 400 H

Professional

Produktvideo



Technische Daten	
Nivelliergenauigkeit	± 0,08 mm/m
Selbstnivellierbereich	± 8° (± 5°)
Arbeitsbereich mit Empfänger	400 m (Durchmesser)
Staub- und Spritzwasserschutz	IP 56
Rotationsgeschwindigkeit	600 U/min
Farbe Laserlinie	rot
Bestellnummer	0 601 061 800 0 615 994 03U
UVP (EUR)	579,00* 669,00*
Lieferumfang	1 x NiMH Akku; Alkalinebatterien; Batteriegehäuse; Empfänger LR 1; Ladegerät mit Adapter; Ladegerät; Transportkoffer - Baustativ BT 170 HD; Messlatte GR 240

Messtechnik
 Optische Nivelliergeräte

11

Optische Nivelliergeräte
GOL 20 D
 Professional

GOL 20 G
 Professional


Technische Daten			
Nivelliergenauigkeit	3 mm auf 30 m		3 mm auf 30 m
Maßeinheit	360 Grad		400 Gon
Vergrößerung	20 x		20 x
Arbeitsbereich	bis zu 60 m		bis zu 60 m
Staub- und Spritzwasserschutz	IP 54		IP 54
Bestellnummer	0 601 068 400	0 601 068 401	0 615 994 04P
UVP (EUR)	169,00*	169,00*	209,00*
Lieferumfang	Einstellhorn; Innensechskantschlüssel; Linsenschutz; Senklot; Transportkoffer		Einstellhorn; Innensechskantschlüssel; Linsenschutz; Senklot; Transportkoffer
	-	-	Baustativ BT 160; Messlatte GR 500

Optische Nivelliergeräte
GOL 26 D
 Professional

GOL 26 G
 Professional


Technische Daten			
Nivelliergenauigkeit	1,6 mm auf 30 m		1,6 mm auf 30 m
Maßeinheit	360 Grad		400 Gon
Vergrößerung	26 x		26 x
Arbeitsbereich	bis zu 100 m		bis zu 100 m
Staub- und Spritzwasserschutz	IP 54		IP 54
Bestellnummer	0 601 068 000	0 615 994 00E	0 601 068 001
UVP (EUR)	199,00*	239,00*	199,00*
Lieferumfang	Einstellhorn; Innensechskantschlüssel; Linsenschutz; Senklot; Transportkoffer		Einstellhorn; Innensechskantschlüssel; Linsenschutz; Senklot; Transportkoffer
	-	Baustativ BT 160; Messlatte GR 500	-
			Baustativ BT 160; Messlatte GR 500

11

MesstechnikOptische Nivelliergeräte
Laser-Entfernungsmesser**Optische Nivelliergeräte****GOL 32 D**
Professional**GOL 32 G**
Professional

Technische Daten		
Nivelliergenauigkeit	1 mm auf 30 m	1 mm auf 30 m
Maßeinheit	360 Grad	400 Gon
Vergrößerung	32 x	32 x
Arbeitsbereich	120 m	120 m
Staub- und Spritzwasserschutz	IP 54	IP 54
Bestellnummer	0 601 068 500	0 601 068 501
UVP (EUR)	219,00*	219,00*
Lieferumfang	Einstellhorn; Innensechskantschlüssel; Linsenschutz; Senklot; Transportkoffer	Einstellhorn; Innensechskantschlüssel; Linsenschutz; Senklot; Transportkoffer

Laser-Entfernungsmesser**GLM 30**
Professional**GLM 40**
Professional
Neu!**GLM 50**
Professional

Technische Daten			
Messgenauigkeit, typ.	+/- 2 mm	+/- 1,5 mm	± 1,5 mm
Messbereich	0,15 – 30 m	0,15 – 40 m	0,05 – 50 m
Anzahl Speicherwerte	-	10	-
Staub- und Spritzwasserschutz	IP 54	IP 54	-
Bestellnummer	0 601 072 500	0 601 072 900	0 601 072 200
UVP (EUR)	79,00*	99,00*	129,00*
Lieferumfang	2 x 1,5-V-LR03 (AAA); Herstellertifikat; Schutztasche	2 x 1,5-V-Batterien (AAA); Herstellertifikat; Schutztasche	2 x 1,5-V-Batterien (AAA); Herstellertifikat; Schutztasche

Messtechnik

Laser-Entfernungsmesser

11

Laser-Entfernungsmesser

GLM 80 Professional



GLM 80 + R 60 Professional



Technische Daten

Messgenauigkeit, typ.	± 1,5 mm	± 1,5 mm
Messbereich	0,05 – 80 m	0,05 – 80 m
Integrierte Neigungsmessung	x	x
Anzahl Speicherwerte	20 + 1	20 + 1
Staub- und Spritzwasserschutz	IP 54	IP 54
Bestellnummer	0 601 072 300	0 601 072 301
UVP (EUR)	199,00*	229,00*
Lieferumfang	Herstellertifikat; Micro-USB-Ladegerät; Schutztasche	Herstellertifikat; Messschiene R 60; Micro-USB-Ladegerät; Schutztasche

Messtechnik

Laser-Entfernungsmesser



Laser-Entfernungsmesser GLM 100 C Professional

Die smarte Lösung zur Übertragung und Dokumentation Ihrer Messergebnisse

- ▶ Schneller und effizienter Datentransfer über Bluetooth und Micro-USB
- ▶ Vielseitige Dokumentations-App für Smartphones und Tablets mit direktem Transfer der Messungen von GLM 100C Professional in ein Foto
- ▶ Einfaches Planen von Grundrissen dank der hilfreichen FloorPlan-App

Laser-Entfernungsmesser

GLM 100 C Professional

GLM 150 Professional

GLM 250 VF Professional



Produktvideo



Technische Daten	GLM 100 C Professional	GLM 150 Professional	GLM 250 VF Professional
Messgenauigkeit, typ.	+/- 1,5 mm	± 1 mm	± 1 mm
Messbereich	0,05 – 100 m	0,05 – 150 m	0,05 – 250 m
Integrierte Neigungsmessung	x	-	-
Anzahl Speicherwerte	50 + 1	30	30
Bestellnummer	0 601 072 700	0 601 072 000	0 601 072 100
UVP (EUR)	279,00*	249,00*	299,00*
Lieferumfang	Herstellertifikat; Micro-USB-Kabel; Micro-USB-Ladegerät; Schutztasche	4 x 1,5-V-Batterien (AAA); Herstellertifikat; Schutztasche; Trageschlaufe	4 x 1,5-V-Batterien (AAA); Herstellertifikat; Schutztasche; Trageschlaufe

Messtechnik

Messräder

Digitale Winkelmesser

11

Messräder

GWM 32
Professional



GWM 40
Professional



Technische Daten		
Max. Messwert	9999.9 m	9999.99 m
Messgenauigkeit	1 dm/100 m	± 5 cm/ 100 m
Raddurchmesser (Umfang)	318,5 mm (1 m)	389,1 mm (1,22 m)
Griff	Teleskopgriff	klappbar
Material	Aluminium	Stahl
Gewicht	1,4 kg	3,3 kg
Bestellnummer	0 601 074 000	0 601 074 100
UVP (EUR)	79,00*	159,00*
Lieferumfang	Schutztasche	Schutztasche

Digitale Winkelmesser

GAM 220 MF
Professional

DWM 40 L
Professional

DWM 40 L Set
Professional

Produktvideo



Technische Daten			
Messgenauigkeit, Winkel	± 0,1°	± 0,1°	± 0,1°
Messbereich	0 – 220°	0 – 220°	0 – 220°
Rechenfunktion	×	–	–
Speicherfunktion	×	–	–
Bestellnummer	0 601 076 200	0 601 096 603	0 601 096 663
UVP (EUR)	199,00*	169,00*	179,00*
Lieferumfang	4 x 1,5-V-LR6-Batterien (AA); Schenkelverlängerung; Schutztasche	4 x 1,5-V-LR6-Batterien (AA)	4 x 1,5-V-LR6-Batterien (AA); Schenkelverlängerung; Schutztasche

11

Messtechnik

Digitale Neigungsmesser

Digitaler Neigungsmesser

GIM 60 L

Professional



Technische Daten	
Länge	60 cm
Arbeitsbereich (Laser)	30 m
Messbereich	0 – 360° (4 x 90°)
Messgenauigkeit Elektronik 0°/90°	± 0,05°
Messgenauigkeit Elektronik bei 1 – 89°	± 0,2°
Bestellnummer	0 601 076 300
UVP (EUR)	199,00*
Lieferumfang	1 x 9-V-Batterie; 2 Befestigungsschlaufen; 2 x 1,5-V-Batterien; Schutztasche

Digitale Neigungsmesser

DNM 60 L

Professional

DNM 120 L

Professional



Technische Daten		
Länge	60 cm	120 cm
Messbereich	0 – 360° (4 x 90°)	0 – 360° (4 x 90°)
Messgenauigkeit Elektronik 0°/90°	± 0,05°	± 0,05°
Messgenauigkeit Elektronik bei 1 – 89°	± 0,2°	± 0,2°
Bestellnummer	0 601 014 000	0 601 014 100
UVP (EUR)	149,00*	169,00*
Lieferumfang	1 x 9-V-6LR61-Batterien (AA); Schutztasche	1 x 9-V-6LR61-Batterien (AA); Schutztasche

Messtechnik – Zubehör im Überblick

Laser-Empfänger

11

Laser-Empfänger

LR 1
Professional



LR 1G
Professional



Technische Daten		
Reichweite	0 – 200 m	0 – 150 m
Messgenauigkeit (fein/grob)	± 1 mm/± 3 mm	± 1 mm/± 3 mm
Staub- und Spritzwasserschutz	IP 65	IP 65
Stromversorgung	1 x 9 V 6LR61 Block	1 x 9 V 6LR61 Block
Passend zu	GRL 300 HV, GRL 400 H Professional	GRL 300 HVG Professional
Bestellnummer	0 601 015 400	0 601 069 700
UVP (EUR)	139,00*	159,00*
Lieferumfang	1 x 9-V-6LR61-Batterien (AA); Halterung für Baulasermesslatte	1 x 9-V-6LR61-Batterien (AA); Halterung für Baulasermesslatte

Laser-Empfänger

LR 2
Professional



LR 50
Professional
Neu!



Technische Daten		
Reichweite	5 – 50 m	0 – 250 m
Messgenauigkeit (fein/grob)	± 1 mm/± 3 mm	± 1 mm/± 10 mm
Staub- und Spritzwasserschutz	IP 54	IP 56
Stromversorgung	1 x 9 V 6LR61 Block	integrierter 7,4 V Li-Ionen Akku
Passend zu	GLL 2-50, GLL 2-80 P, GLL 3-50, GLL 3-80 P Professional	GRL 500 H, GRL 500 HV Professional
Bestellnummer	0 601 069 100	0 601 069 A00
UVP (EUR)	119,00*	299,00*
Lieferumfang	Schutztasche	Schutztasche

11

Messtechnik – Zubehör im Überblick

Fernbedienungen
Baustative

Fernbedienungen

RC 1

Professional



RC 2

Professional



Technische Daten		
Reichweite	30 m	20 m
Staub- und Spritzwasserschutz	-	IP 5X
Stromversorgung	1 x 1,5-V-LR6 (AA)	3 x 1,5-V-LR03 (AAA)
Passend zu	GRL 300 HV, GRL 300 HVG Professional	GSL 2 Professional
Bestellnummer	0 601 069 900	0 601 069 C00
UVP (EUR)	99,00*	49,00*
Lieferumfang	1 x 1,5-V-Batterie	3 x 1,5-V-LR03-Batterien (AAA)

Baustative

BT 150

Professional



BT 160

Professional



BT 170 HD

Professional



Technische Daten			
Arbeitshöhe	55 – 157 cm	97 – 160 cm	107 – 165 cm
Gewicht, ca.	1,3 kg	4,1 kg	5,5 kg
Stativ-Gewinde	1/4"	5/8"	5/8"
Passend zu	GCL 25, GPL 5, GPL 3, GLL 2-15, GLL 3-80 P, GLL 2-80 P, GLL 2-50, GLL 3-50, GLM 50, GLM 80, GLM 150, GLM 250 VF Professional	GPL 5, GPL 3, GLL 2-15, GLL 3-80 P, GLL 2-80 P, GLL 3-50, GCL 25, GRL 400 H, GRL 300 HVG, GRL 300 HV, GRL 500 H/HV, GOL 20 G/D, GOL 26 G/D, GOL 32 G/D Professional	GPL 5, GPL 3, GLL 2-15, GLL 3-80 P, GLL 2-80 P, GLL 3-50, GCL 35, GRL 400 H, GRL 300 HVG, GRL 300 HV, GRL 500 H/HV, GOL 20 G/D, GOL 26 G/D, GOL 32 G/D Professional
Bestellnummer	0 601 096 B00	0 601 091 200	0 601 091 300
UVP (EUR)	49,00*	49,00*	79,00*

Messtechnik – Zubehör im Überblick

Baustative Stativadapter

11

Baustative

BT 250

Professional

Neu!


BT 300 HD

Professional



Technische Daten		
Arbeitshöhe	97,5 – 250 cm	122 – 295 cm
Gewicht, ca.	3,4 kg	7,2 kg
Stativ-Gewinde	1/4"	5/8"
Passend zu	GLL 2-15; GLL 3-80 P; GLL 3-50; GLL 2-80 P; GLL 2-50; GLM 50; GLM 80; GLM 150; GLM 250 VF; GIM 60 L Professional	GPL 5, GPL 3, GLL 2-15, GLL 3-50, GLL 3-80 P, GLL 2-80 P, GRL 400 H, GRL 300 HVG, GRL 300 HV, GRL 500 H/HV, GOL 20 G/D, GOL 26 G/D, GOL 32 G/D Professional
Bestellnummer	0 601 096 A00	0 601 091 400
UVP (EUR)	99,00*	179,00*
Lieferumfang	-	-

Stativadapter

Stativadapter 5/8" - 1/4"



Technische Daten	
Passend zu	BT 160, BT 170 HD, BT 300 HD Professional
Bestellnummer	1 609 203 C10
UVP (EUR)	15,00*
Lieferumfang	-

11

Messtechnik – Zubehör im ÜberblickMesslatten
Teleskopstange**Messlatten****GR 240**
Professional**GR 500**
Professional

Technische Daten		
Länge	2,4 m	5,0 m
Sektionen	2	5
Maßeinheiten	m/cm	m/cm
Passend zu	GLL 2-15, GLL 3-80 P, GLL 2-80 P, GLL 2-50, GRL 400 H, GRL 3-50, GRL 300 HV, GRL 300 HVG, GRL 500 H/HV, GOL 20 G/D, GOL 26 G/D Professional	GRL 400 H, GRL 300 HV, GRL 300 HVG, GRL 500 H/HV, GOL 20 G/D, GOL 26 G/D, GOL 32G/D Professional
Bestellnummer	0 601 094 100	0 601 094 300
UVP (EUR)	49,00*	39,00*
Lieferumfang	-	Dosenlibelle; Schutztasche

Teleskopstange**BT 350**
Professional

Technische Daten	
Gewicht, ca.	2,5 kg
Arbeitshöhe	140 – 350 cm
Passend zu	GPL 3, GPL 5, GCL 25, GLL 2-15, GLL 2-50, GLL 2-80 P, GLL 3-50, GLL 3-80 P Professional
Bestellnummer	0 601 015 B00
UVP (EUR)	139,00*
Lieferumfang	Halterung; Metallwinkel

Messtechnik – Zubehör im Überblick

Wandhalterung Universalhalter

11

Wandhalterung

WM 4
Professional



Technische Daten	
Gewicht, ca.	0,700 kg
Höhe	340 mm
Passend zu	GRL 300 HV/HVG, GRL 400 H, GRL 500 H/HV Professional
Bestellnummer	0 601 092 400
UVP (EUR)	89,00*
Lieferumfang	-

Universalhalter

Halterung

BM 1
Professional



Technische Daten		
Gewicht, ca.	-	0,500 kg
Passend zu	LR 1, LR 1G, LR 2 Professional	GLL 3-80 P, GLL 2-80 P, GLL 3-50, GLL 2-50, GLL 2-15, GCL 25, GPL5, GPL 3 Professional
Bestellnummer	1 608 M00 70F	0 601 015 A00
UVP (EUR)	30,00*	59,00*
Lieferumfang	-	-

11

Messtechnik – Zubehör im Überblick



Laserzieltafeln

Laserzieltafeln

Laserzieltafel (grau)

Laserzieltafel (rot)

Laserzieltafel (blau)



Technische Daten			
Höhe	200 mm	100 mm	100 mm
Farbe	grau	rot	blau
Passend zu	GLM 50, GLM 80, GLM 150, GLM 250 VF Professional	GRL 300 HV, GRL 400 H Professional	GRL 300 HVG Professional
Bestellnummer	2 607 001 391	1 608 M00 05C	1 608 M00 05K
UVP (EUR)	29,00*	15,00*	15,00*
Lieferumfang	-	-	-

Laserzieltafel

Zieltafel (GSL 2)



Technische Daten	
Passend zu	GSL 2 Professional
Bestellnummer	1 608 M00 70B
UVP (EUR)	39,00*
Lieferumfang	-

Messtechnik – Zubehör im Überblick
 Laser-Sichtbrillen
 Akkupack GRL / Batteriegehäuse

11

Laser-Sichtbrillen

Laser-Sichtbrille (rot)

Laser-Sichtbrille (grün)




Technische Daten		
Farbe	rot	grün
Passend zu	GRL 300 HV, GRL 400 H, GRL 500 H/HV Professional, alle Laser-Entfernungsmesser	GRL 300 HVG Professional
Bestellnummer	1 608 M00 05B	1 608 M00 05J
UVP (EUR)	15,00*	20,00*
Lieferumfang	-	-

Akkupack GRL / Batteriegehäuse

Akkupack

Batteriegehäuse



Technische Daten		
Passend zu	GRL 300 HV, GRL 300 HVG, GRL 400 H Professional	GRL 300 HV, GRL 300 HVG, GRL 400 H Professional
Bestellnummer	1 608 M00 05G	1 608 M00 05D
UVP (EUR)	145,00*	35,00*
Lieferumfang	-	-

11

Messtechnik – Zubehör im Überblick

Messschiene

Koffer

Messschiene**R 60**

Professional



Technische Daten	
Länge	610 mm
Passend zu	GLM 80, GLM 100 C Professional
Bestellnummer	0 601 079 000
UVP (EUR)	59,00*
Lieferumfang	Schutztasche

Koffer**Koffer****Koffer**

Technische Daten		
Passend zu	GRL 300 HV, GRL 300 HVG, GRL 400 H Professional	GOL 20 D/G, GOL 26 D/G, GOL 32 D/G Professional
Bestellnummer	1 608 M00 05F	1 600 A00 0LF
UVP (EUR)	159,00*	60,00*
Lieferumfang	-	-

Messtechnik – Zubehör im Überblick
Taschen

11

Taschen

Schutztasche R 60

Schutztasche GMS 100 M / GMS 120



Technische Daten		
Passend zu	R 60 Professional	GMS 100 M, GMS 120 Professional
Bestellnummer	1 600 Z00 01C	2 609 170 140
UVP (EUR)	10,00*	10,00*
Lieferumfang	-	-

12

Industriewerkzeuge



Bosch Druckluft-Technologie für jeden Einsatz das Richtige

Technik, die Maßstäbe setzt

Die Vielseitigkeit und Zuverlässigkeit der Bosch Druckluft-Technologie sorgen für einen effizienten Einsatz:


- Da sich im Druckluft-Motor keine Funken bilden, eignen sich die Geräte besonders für Arbeiten in feuchter und nasser Umgebung
- Hohe Betriebssicherheit, da das Antriebsmedium Luft gefahrlos ist
- Einfache Wartung und Reparatur
- Kein Überhitzen und Durchbrennen des Motors
- Robuste Ausführung für eine lange Lebenszeit

Ergonomie für leichteres Arbeiten

Die Bosch Druckluft-Werkzeuge liegen perfekt in der Hand. Kleine Maße, geringes Gewicht und leiser, vibrationsarmer Gebrauch sorgen für ein ermüdungsfreies Arbeiten. Ein glasfaserverstärktes Kunststoffgehäuse isoliert gegen Kälte und schafft optimalen Griffkomfort.

Das Schonprogramm für Umwelt und Anwender

Umweltbewusstsein ist ein wichtiger Faktor bei Bosch – von der ersten Ideenentwicklung über die energiesparende Produktion bis hin zur umweltfreundlichen Verpackung und Entsorgung. Ist beispielsweise ein Bosch Druckluftgerät irreparabel, wird es im Service-Zentrum recycelt.



Druckluft-Technik mit Drehzahlregelung

Bosch bietet optional Druckluft-Schleifer mit Drehzahlregelung an. Der feinfühligere Drehzahlregler ermöglicht bei Gerad- und Winkelschleifern nahezu konstante Arbeitsdrehzahlen in jedem Drehbereich.

Konformität

Alle in diesem Katalog aufgeführten Druckluft-Werkzeuge (außer Motoren) stimmen mit den folgenden Normen oder normativen Dokumenten überein:

EN 792, EN ISO 11148 gemäß den Bestimmungen der Richtlinien der Richtlinien 2006/42/EC.

Zertifiziert nach ISO 9001; Zertifikat Nr.: FM 30078

12

Industriewerkzeuge

Druckluft-Bohrmaschinen

Druckluft-Bohrmaschinen

Druckluft-Bohrmaschine 320 Watt Professional



Druckluft-Bohrmaschine 320 Watt Professional



Technische Daten		
Max. Bohr-Ø in Stahl	6,0 mm	6,0 mm
Leerlaufdrehzahl	2800 U/min	2800 U/min
Abgabeleistung	320 W	320 W
Luftverbrauch im Leerlauf	13 l/s	13 l/s
Rechts-/Linkslauf	R	R
Gewicht	0,8 kg	0,9 kg
Bestellnummer	0 607 160 501	0 607 160 502
UVP (EUR)	219,00	235,00
Lieferumfang	Schlauchnippel; Zahnkranzbohrfutter	Schlauchnippel; Schnellspannbohrfutter

Druckluft-Bohrmaschinen

Druckluft-Bohrmaschine 320 Watt Professional



Druckluft-Bohrmaschine 320 Watt Professional



Technische Daten		
Max. Bohr-Ø in Stahl	10 mm	10 mm
Leerlaufdrehzahl	850 U/min	850 U/min
Abgabeleistung	320 W	320 W
Luftverbrauch im Leerlauf	13 l/s	13 l/s
Rechts-/Linkslauf	R	R
Gewicht	0,9 kg	1 kg
Bestellnummer	0 607 160 504	0 607 160 505
UVP (EUR)	275,00	309,00
Lieferumfang	Schlauchnippel; Zahnkranzbohrfutter	Schlauchnippel; Schnellspannbohrfutter

Industriewerkzeuge

Druckluft-Bohrmaschinen

Druckluft-Bohrhammer

12

Druckluft-Bohrmaschinen

Druckluft-Bohrmaschine 320 Watt Professional



Druckluft-Bohrmaschine 320 Watt Professional



Technische Daten		
Max. Bohr-Ø in Stahl	10 mm	6,0 mm
Leerlaufdrehzahl	750 U/min	2200 U/min
Abgabeleistung	320 W	320 W
Luftverbrauch im Leerlauf	13 l/s	13 l/s
Rechts-/Linkslauf	R/L	R/L
Gewicht	0,9 kg	0,8 kg
Bestellnummer	0 607 160 509	0 607 160 511
UVP (EUR)	305,00	235,00
Lieferumfang	Schlauchnippel; Zahnkranzbohrfutter	Schlauchnippel; Zahnkranzbohrfutter

Druckluft-Bohrhammer

Druckluft-Bohrhammer Professional



Technische Daten		
Bohrleistung in Beton	20 mm	
Bohrleistung in Stahl	13 mm	
Bohrleistung in Holz	30 mm	
Schlagzahl	3900 U/min	
Abgabeleistung	740 W	
Werkzeugaufnahme	SDS-plus mit Verriegelungsautomatik	
Gewicht nach EPTA	3 kg	
Bestellnummer	0 607 557 501	
UVP (EUR)	1.185,00	
Lieferumfang	Koffer; Schlauchnippel; Tiefenanschlag; Zusatzhandgriff	

12

Industriewerkzeuge

Druckluft-Geradschleifer

Druckluft-Geradschleifer-Set

Druckluft-Geradschleifer**Druckluft-Geradschleifer 290 W**

Professional

Druckluft-Geradschleifer 550 W

Professional



Technische Daten		
Leerlaufdrehzahl	22000 U/min	21000 U/min
Abgabeleistung	290 W	550 W
Werkzeugaufnahme/Spindelgewinde	1/4" Spannzange	6-mm-Spannzange
Gewicht	0,5 kg	1,1 kg
Bestellnummer	0 607 260 101	0 607 252 103
UVP (EUR)	209,00	399,00
Lieferumfang	Gabelschlüssel SW 10; Gabelschlüssel SW 14; Schlauchnippel; Spannmutter; Spannzange 1/4"	Gabelschlüssel SW 17; Schlauchnippel; Spannmutter; Spannzange 6 mm

Druckluft-Geradschleifer-Set**Druckluft-Geradschleifer-Set**

Professional



Technische Daten	
Zulässiger Schleifkörper-Ø	40 mm
Leerlaufdrehzahl	22000 U/min
Abgabeleistung	290 W
Luftverbrauch im Leerlauf	13 l/s
Werkzeugaufnahme/Spindelgewinde	3 und 6-mm-Spannzange
Gewicht	0,5 kg
Bestellnummer	0 607 260 110
UVP (EUR)	245,00
Lieferumfang	Gabelschlüssel SW 10; Gabelschlüssel SW 14; Schlauchstutzen; Schleifstifte; Spannzange 3 mm; Spannzange 6 mm; Tragekasten

Industriewerkzeuge

Druckluft-Exzenterschleifer Druckluft-Einhandwinkelschleifer

12

Druckluft-Exzenterschleifer

Druckluft-Exzenterschleifer Professional

Druckluft-Exzenterschleifer Professional

Druckluft-Exzenterschleifer Professional




Technische Daten			
Zulässiger Schleifkörper-Ø	80 mm	150 mm	150 mm
Leerlaufdrehzahl	12000 U/min	12000 U/min	12000 U/min
Abgabeleistung	170 W	170 W	170 W
Gewicht	0,6 kg	0,7 kg	0,7 kg
Werkzeugaufnahme/Spindelgewinde	5/16" 24 UNF Klettverschluss	5/16" 24 UNF Klettverschluss (15-Loch)	5/16" 24 UNF Klettverschluss (15-Loch)
Bestellnummer	0 607 350 198	0 607 350 199	0 607 350 200
UVP (EUR)	235,00	235,00	235,00
Lieferumfang	-	-	-

Druckluft-Einhandwinkelschleifer

Druckluft-Winkelschleifer Professional

Druckluft-Winkelschleifer Professional



Technische Daten		
Zulässiger Schleifkörper-Ø	125 mm	125 mm
Leerlaufdrehzahl	12000 U/min	7000 U/min
Abgabeleistung	550 W	550 W
Gewicht	1,4 kg	1,4 kg
Bestellnummer	0 607 352 113	0 607 352 114
UVP (EUR)	399,00	325,00
Lieferumfang	Flanschmutter/Flansch; Gabelschlüssel SW 17; Schalldämpfer; Schlauchnippel; Schutzhaube; Spannmutter; Stirnlochschlüssel; Zusatzhandgriff	Flanschmutter/Flansch; Gabelschlüssel SW 17; Schalldämpfer; Schlauchnippel; Schutzhaube; Spannmutter; Stirnlochschlüssel; Zusatzhandgriff

12

Industriewerkzeuge

Druckluft-Schlagschrauber

Druckluft-Schlagschrauber

Druckluft-1" Schlagschrauber Professional



Druckluft-3/4" Schlagschrauber Professional



Druckluft-3/8" Schlagschrauber Professional



Technische Daten			
max. Anziehdrehmoment	1300 Nm	900 Nm	120 Nm
Leerlaufdrehzahl	3100 1/min	4500 1/min	10000 1/min
Werkzeugaufnahme	1"-Außenvierkant	3/4"-Außenvierkant	3/8"-Außenvierkant
Gewicht nach EPTA	9,6 kg	5,6 kg	1,5 kg
Bestellnummer	0 607 450 593	0 607 450 622	0 607 450 626
UVP (EUR)	1.369,00	485,00	125,00
Lieferumfang	Schlauchnippel; Zusatzhandgriff	-	-

Druckluft-Schlagschrauber

Druckluft-3/8" Schlagschrauber mit 1/2" - Abtrieb Professional



Druckluft-1/2" Schlagschrauber Professional



Druckluft-1/2" Schlagschrauber-Set Professional



Technische Daten			
max. Anziehdrehmoment	120 Nm	310 Nm	310 Nm
Leerlaufdrehzahl	10000 1/min	7000 1/min	7000 1/min
Werkzeugaufnahme	3/8"-Außenvierkant	1/2"-Außenvierkant	1/2"-Außenvierkant
Gewicht nach EPTA	1,5 kg	2,3 kg	2,3 kg
Bestellnummer	0 607 450 627	0 607 450 628	0 607 450 629
UVP (EUR)	145,00	155,00	185,00
Lieferumfang	-	-	5 Steckschlüssel (14, 17, 19, 21 und 22 mm); Schlagschrauber; Spindelverlängerung (90 mm)

Industriewerkzeuge

Druckluft-Ratschenschrauber Druckluft-Überrastschrauber

12

Druckluft-Ratschenschrauber

Druckluft-Ratschenschrauber 3/8 Professional

Druckluft-Ratschenschrauber 1/2 Professional



Technische Daten		
Max. Schraub-Ø	M 10 mm	M 10 mm
empfohlener Anziehmoment	50 Nm	50 Nm
max. Anziehmoment	60 Nm	60 Nm
Leerlaufdrehzahl	160 U/min	160 U/min
Drehrichtung	R/L	R/L
Werkzeugaufnahme	3/8"-Außenvierkant	1/2"-Außenvierkant
Gewicht nach EPTA	1,3 kg	1,3 kg
Bestellnummer	0 607 450 794	0 607 450 795
UVP (EUR)	215,00	215,00
Lieferumfang	-	-

Druckluft-Überrastschrauber

Druckluft-Überrastschrauber Gerade Professional

Druckluft-Bohrschrauber Professional

Druckluft-Überrastschrauber Pistole Professional



Technische Daten			
Max. Schrauben-Ø	M 6 mm	bis 6,3 mm	M 6 mm
Anziehmoment	1,5 – 10 Nm	1,5 – 8 Nm	1,5 – 10 Nm
Abgabeleistung	380 W	320 W	320 W
Gewicht	1 kg	0,8 kg	1 kg
Werkzeugaufnahme	1/4"-Innensechskant	1/4"-Innensechskant	1/4"-Innensechskant
Kupplungsart	Überrastkupplung	Tiefenanschlag	Überrastkupplung
Bestellnummer	0 607 460 001	0 607 460 400	0 607 460 401
UVP (EUR)	589,00	379,00	419,00
Lieferumfang	Schlauchnippel; Zusatzhandgriff	Schlauchnippel G 1/4"	Schlauchnippel G 1/4"

Geräteindex

A		F		GD		GK
245 Akkupack		182 FSN 1100 Professional		138 GDE 125 EA-S Professional		187 GKS 55+ G Professional
B		182 FSN 1600 Professional		138 GDE 125 EA-T Professional		187 GKS 55+ GCE Professional
245 Batteriegehäuse		183 FSN 2100 Professional		100 GDE 16 Cyl Professional		186 GKS 65 GCE Professional
243 BM 1 Professional		183 FSN 3100 Professional		117 GDE 16 Plus Professional		185 GKS 65 Professional
240 BT 150 Professional		182 FSN 800 Professional		120 GDE 162 Professional		185 GKS 85 G Professional
240 BT 160 Professional		183 FSN K2W Professional		147 GDE 230 FC-S Professional		184 GKS 85 Professional
240 BT 170 HD Professional		183 FSN OFA 32 KIT 800 Professional		147 GDE 230 FC-T Professional		181 GKT 55 GCE Professional
241 BT 250 Professional		173 FSN OFA Professional		120 GDE 68 Professional		GL
241 BT 300 HD Professional		184 FSN RA 32 1600 Professional		122 GDE hex Professional		82 GLI 10,8 V-LI Professional
242 BT 350 Professional		184 FSN RA 32 800 Professional		122 GDE max Professional		82 GLI DeciLED Professional
DN		GA		43 GDR 10,8 V-EC Professional		83 GLI PortaLED 136 Professional
238 DNM 120 L Professional		237 GAM 220 MF Professional		43 GDR 10,8-LI Professional		84 GLI Variled Professional
238 DNM 60 L Professional		69 GAS 10,8 V-LI Professional		60 GDR 14,4 V-LI MF Professional		225 GLL 2-15 Professional
DR		216 GAS 20 L SFC Professional		60 GDR 18 V-LI MF Professional		226 GLL 2-50 Professional
254 Druckluft-1" Schlagschrauber Professional		216 GAS 25 L SFC Professional		56 GDR 18 V-LI Professional		226 GLL 2-80 P Professional
254 Druckluft-1/2" Schlagschrauber Professional		216 GAS 35 L AFC Professional		56 GDR 18 V-LI Professional		227 GLL 3-50 Professional
254		216 GAS 35 L SFC+ Professional		44 GDS 10,8 V-EC Professional		227 GLL 3-80 P Professional
Druckluft-1/2" Schlagschrauber-Set Professional		217 GAS 35 M AFC Professional		55 GDS 14,4 V-LI Professional		236 GLM 100 C Professional
254		217 GAS 55 M AFC Professional		108 GDS 18 E Professional		236 GLM 150 Professional
Druckluft-3/4" Schlagschrauber Professional		GB		60 GDS 18 V-LI HT Professional		236 GLM 250 VF Professional
254		152 GBG 6 Professional		56 GDS 18 V-LI Professional		234 GLM 30 Professional
Druckluft-3/8" Schlagschrauber mit 1/2" - Abtrieb Professional		152 GBG 8 Professional		108 GDS 24 Professional		234 GLM 40 Professional
254		119 GBH 11 DE Professional		108 GDS 30 Professional		234 GLM 50 Professional
Druckluft-3/8" Schlagschrauber mit 1/2" - Abtrieb Professional		66 GBH 18 V-EC Professional		57 GDX 18 V-EC Professional		235 GLM 80 + R 60 Professional
254		66 GBH 18 V-LI Compact Professional		GE		235 GLM 80 Professional
Druckluft-Bohrhammer Professional		114 GBH 2-20 D Professional		52 GEA FC2 Professional		GM
250		114 GBH 2-23 REA Professional		151 GEF 7 E Professional		104 GMB 32 Professional
Druckluft-Bohrmaschine 320 Watt Professional		114 GBH 2-24 D Professional		159 GEX 125 AC Professional		171 GMF 1600 CE Professional
250		114 GBH 2-24 DF Professional		158 GEX 125-1 AE Professional		85 GML 10,8 V-LI Professional
Druckluft-Bohrmaschine 320 Watt Professional		115 GBH 2-28 DVF Professional		158 GEX 125-150 AVE Professional		87 GML 20 Professional
250		115 GBH 2-28 DV Professional		159 GEX 150 AC Professional		87 GML 50 Professional
Druckluft-Bohrmaschine 320 Watt Professional		116 GBH 3-28 DFR Professional		159 GEX 150 Turbo Professional		86 GML SoundBox Professional
250		116 GBH 3-28 DRE Professional		GF		222 GMS 120 Professional
Druckluft-Bohrmaschine 320 Watt Professional		68 GBH 36 V-EC Compact (2,0 Ah) Professional		52 GFA FC2 Professional		GN
251		67 GBH 36 V-LI Plus Professional		173 GFF 22 A Professional		153 GNA 16 (SDS) Professional
Druckluft-Bohrmaschine 320 Watt Professional		67 GBH 36 V-LI Plus Professional		188 GFZ 16-35 AC Professional		154 GNA 2,0 Professional
251		116 GBH 4-32 DFR Professional		GG		154 GNA 3,5 Professional
Druckluft-Bohrmaschine 320 Watt Professional		118 GBH 5-40 DCE Professional		149 GGS 16 Professional		128 GNF 20 CA Professional
255		119 GBH 8-45 D Professional		80 GGS 18 V-LI Professional		128 GNF 35 CA Professional
Druckluft-Bohrschrauber Professional		119 GBH 8-45 DV Professional		148 GGS 28 C Professional		129 GNF 65 A Professional
253		102 GBM 10 RE Professional		148 GGS 28 CE Professional		GO
Druckluft-Exzenterschleifer Professional		103 GBM 13 RE Professional		148 GGS 28 LC Professional		170 GOF 1250 CE Professional
253		103 GBM 16-2 RE Professional		149 GGS 28 LCE Professional		170 GOF 1250 LCE Professional
Druckluft-Exzenterschleifer Professional		104 GBM 23-2 E Professional		149 GGS 28 LP Professional		171 GOF 1600 CE Professional
253		104 GBM 32-4 Professional		149 GGS 6 S Professional		171 GOF 2000 CE Professional
Druckluft-Exzenterschleifer Professional		101 GBM 6 RE Professional		149 GGS 8 CE Professional		233 GOL 20 D Professional
252		128 GBR 15 CA Professional		GH		233 GOL 20 G Professional
Druckluft-Geradschleifer 290 W Professional		128 GBR 15 CAG Professional		52 GHA FC2 Professional		233 GOL 26 D Professional
252		161 GBS 75 AE Professional		219 GHG 600 CE Professional		234 GOL 32 D Professional
Druckluft-Geradschleifer 290 W Professional		GC		219 GHG 660 LCD Professional		234 GOL 32 G Professional
252		80 GCB 18 V-LI Professional		174 GHO 15-82 Professional		69 GOP 10,8 V-LI Professional
Druckluft-Geradschleifer-Set Professional		213 GCD 12 J-L Professional		78 GHO 18 V-LI Professional		79 GOP 18 V-EC Professional
252		225 GCL 25 Professional		174 GHO 26-82 Professional		162 GOP 250 CE Professional
Druckluft-Ratschenschrauber 1/2 Professional		207 GCM 10 J Professional		174 GHO 40-82 C Professional		163 GOP 300 SCE Professional
255		205 GCM 10 S Professional		GI		GP
Druckluft-Ratschenschrauber 3/8 Professional		205 GCM 10 SD Professional		224 GIC 120 C Professional		224 GPL 3 Professional
255		206 GCM 12 G-L Professional		224 GIC 120 Professional		224 GPL 5 Professional
Druckluft-Übersratschrauber Gerade Professional		207 GCM 12 J-L Professional		238 GIM 60 L Professional		147 GPO 14 CE Professional
255		206 GCM 12 SD Professional		GK		GR
Druckluft-Übersratschrauber Pistole Professional		204 GCM 8 S-JL Professional		188 GKE 35 BCE Professional		242 GR 240 Professional
253		204 GCM 800 S-J Professional		188 GKE 40 BCE Professional		242 GR 500 Professional
Druckluft-Winkelschleifer Professional		212 GCO 2000 Professional		172 GKF 600 Professional		159 GRB 14 CE Professional
253		GD		77 GKM 18 V-LI Professional		220 GRL 300 HV Professional
Druckluft-Winkelschleifer Professional		161 GDA 280 E Professional		218 GKP 200 CE Professional		230 GRL 300 HVG Professional
253		126 GDB 180 WE Professional		71 GKS 10,8 V-LI Professional		232 GRL 400 H Professional
Druckluft-Winkelschleifer Professional		127 GDB 350 WE Professional		77 GKS 18 V-LI Professional		231 GRL 500 H + LR 50 Professional
237		129 GDC 125 Professional		186 GKS 190 Professional		232 GRL 500 HV + LR 50 Professional
237		138 GDE 115/125 FC-T Professional		81 GKS 36 V-LI Professional		
				187 GKS 55 GCE Professional		
				187 GKS 55 Professional		

Geräteindex

GR
 229 GRL300 HV+RC1+WM4+
 LR1+BT 170 HD+GR240
 Professional
 72 GRO 10,8 V-Li Professional
 105 GRW 12 E Professional
 105 GRW 18-2 E Professional

GS
 70 GSA 10,8 V-Li Professional
 194 GSA 1100 E Professional
 194 GSA 1300 PCE Professional
 78 GSA 18 V-Li Professional
 81 GSA 36 V-Li Professional
 42 GSB 10,8-2-Li Professional
 96 GSB 13 RE + ZB Professional
 59 GSB 14,4 VE-2-Li Professional
 53 GSB 14,4 V-EC Professional
 46 GSB 14,4-2-Li Professional
 96 GSB 16 RE Professional
 99 GSB 162-2 RE Professional
 59 GSB 18 VE-2-Li Professional
 54 GSB 18 V-EC Professional
 47 GSB 18-2-Li Plus Professional
 96 GSB 19-2 RE Professional
 97 GSB 19-2 REA Professional
 98 GSB 21-2 RCT Professional
 98 GSB 21-2 RE Professional
 64 GSB 36 VE-2-Li Professional
 73 GSC 10,8 V-Li Professional
 153 GSC 160 Professional
 153 GSC 2,8 Professional
 180 GSG 300 Professional
 121 GSH 11 E Professional
 121 GSH 11 VC Professional
 122 GSH 16-28 Professional
 122 GSH 16-30 Professional
 123 GSH 27 VC Professional
 117 GSH 3 E Professional
 120 GSH 5 CE Professional
 120 GSH 7 VC Professional
 150 GSI 14 CE Professional
 200 GSK 50 Professional
 200 GSR 64 Professional
 228 GSL 2 Professional
 201 GSN 90-21 RK Professional
 201 GSN 90-34 DK Professional
 39 GSR 10,8 V-EC HX Professional
 39 GSR 10,8 V-EC Professional
 44 GSR 10,8 V-EC TE Professional
 41 GSR 10,8-2-Li Professional
 40 GSR 10,8-Li Professional
 57 GSR 14,4 VE-2-Li Professional
 50 GSR 14,4 V-EC FC2
 Professional
 48 GSR 14,4 V-EC Professional
 45 GSR 14,4-2-Li Professional
 58 GSR 18 VE-2-Li Professional
 51 GSR 18 V-EC FC2 Professional
 49 GSR 18 V-EC Professional
 53 GSR 18 V-EC TE + MA 55
 Professional
 53 GSR 18 V-EC TE Professional
 46 GSR 18-2-Li Plus Professional
 64 GSR 36 VE-2-Li Professional
 106 GSR 6-25 TE Professional
 107 GSR 6-45 TE + MA 55
 Professional
 106 GSR 6-45 TE Professional
 106 GSR 6-60 TE Professional
 38 GSR Mx2Drive Professional
 160 GSS 23 AE Professional
 160 GSS 230 AE Professional
 160 GSS 230 AVE Professional
 160 GSS 280 AE Professional
 160 GSS 280 AVE Professional
 72 GST 10,8 V-Li Professional
 178 GST 150 BCE Professional

GS
 178 GST 150 CE Professional
 179 GST 160 BCE Professional
 179 GST 160 CE Professional
 76 GST 18 V-Li B Professional
 76 GST 18 V-Li S Professional
 155 GST 25 Metal Professional
 180 GST 90 E Professional

GT
 208 GTA 2500 W Professional
 208 GTA 3800 Professional
 212 GTA 60 W Professional
 212 GTA 600 Professional
 212 GTA 6000 Professional
 200 GTK 40 Professional
 228 GTL 3 Professional
 207 GTM 12 J.L Professional
 210 GTS 10 J Professional
 211 GTS 10 XC Professional

GU
 73 GUS 10,8 V-Li Professional

GW
 52 GWA FC2 Professional
 105 GWB 10 RE Professional
 42 GWB 10,8-Li Professional
 42 GWI 10,8 V-Li Professional
 237 GWM 32 Professional
 237 GWM 40 Professional
 135 GWS 11-125 P Professional
 135 GWS 11-125 Professional
 136 GWS 12-125 CIP Professional
 136 GWS 12-125 CIPX Professional
 136 GWS 13-125 CI Professional
 137 GWS 13-125 CIE Professional
 137 GWS 13-125 CIEH Professional
 136 GWS 13-125 CIX Professional
 141 GWS 15-125 CIEH Professional
 140 GWS 15-125 CIEP Professional
 141 GWS 15-125 CIH Professional
 138 GWS 15-125 CIP Professional
 139 GWS 15-125 CIPX Professional
 141 GWS 15-125 CITH Professional
 138 GWS 17-125 CI Professional
 139 GWS 17-125 CIE Professional
 139 GWS 17-125 CIEH Professional
 140 GWS 17-125 CIT Professional
 138 GWS 17-125 CIX Professional
 142 GWS 17-125 INOX Professional
 141 GWS 17-150 CI Professional
 79 GWS 18-125 V-Li Professional
 146 GWS 22-180 JH Professional
 143 GWS 22-180 LVI Professional
 146 GWS 22-230 JH Professional
 143 GWS 22-230 LVI Professional
 144 GWS 24-180 LVI Professional
 146 GWS 24-230 JH Professional
 146 GWS 24-230 JVX Professional
 144 GWS 24-230 LVI Professional
 146 GWS 24-300 J + SDS
 Professional
 145 GWS 26-180 LVI Professional
 145 GWS 26-230 LVI Professional
 134 GWS 7-115 E Professional
 134 GWS 7-115 Professional
 134 GWS 7-125 Professional
 134 GWS 9-115 Professional
 134 GWS 9-125 Professional

H
 243 Halterung
 75 Heat+ Jacket 10,8 V (Basic
 Version Women) Professional
 74 Heat+ Jacket 10,8 V (Basic
 Version) Professional

H
 75 Heat+ Jacket 10,8 V (Full Version
 Women) Professional
 75 Heat+ Jacket 10,8 V
 (Full Version) Professional

K
 246 Koffer
 246 Koffer

L
 245 Laser-Sichtbrille (grün)
 245 Laser-Sichtbrille (rot)
 244 Laserzieltafel (blau)
 244 Laserzieltafel (grau)
 244 Laserzieltafel (rot)
 239 LR 1 Jacket Professional
 239 LR 1G Professional
 239 LR 2 Professional
 239 LR 50 Professional

M
 107 MA 55 Professional

O
 173 OFZ Professional

P
 181 Parallelschlag für
 GKT 55 GCE Professional

R
 246 R 60 Professional
 184 RA 32 Professional
 240 RC 1 Professional
 240 RC 2 Professional

S
 247 Schutztasche GMS 100 M /
 GMS 120
 247 Schutztasche R 60
 241 Stativadapter 5/8" - 1/4"

T
 172 TE 600 Professional

W
 222 Wallscanner D-rect 120
 Professional
 223 Wallscanner D-rect 150
 Professional
 223 Wallscanner D-rect 150 SV
 Professional
 243 WM 4 Professional

Z
 244 Zieltafel (GSL 2)

Geräusch-/Vibrationsinformationen

Produkt	Der A-bewertete Geräuschpegel des Elektrowerkzeugs beträgt typischerweise:			Tätigkeit	Schwingungsemissionswert ah m/s ²	Unsicherheit K m/s ²
	Schall-druckpegel [dB(A)]	Schalleis-tungspegel [dB(A)]	Unsicher-heit K [dB]			
GBG 6	70		3			
GBG 8	70		3			
GBH 11 DE	91	102	3	Hammerbohren in Beton	24	1,5
				Meißeln	15	1,5
GBH 18 V-EC	91	102	1,5	Hammerbohren in Beton	16	1,5
				Bohren in Metall	2,5	1,5
				Schrauben	2,5	1,5
GBH 18 V-LI Compact	86	97	1,5	Hammerbohren in Beton	15	1,5
				Bohren in Metall	2,5	1,5
				Schrauben	2,5	1,5
GBH 2-20 D	91	102	3	Hammerbohren in Beton	13,5	1,5
				Meißeln	9,5	1,5
GBH 2-23 REA	90	101	3	Hammerbohren in Beton	15,5	1,5
GBH 2-24 D	91	102	3	Hammerbohren in Beton	17	1,5
				Meißeln	13	1,5
GBH 2-24 DF	91	102	3	Hammerbohren in Beton	17	1,5
				Meißeln	13	1,5
GBH 2-28 DFV	90	101	3	Hammerbohren in Beton	11	1,5
				Meißeln	11	1,5
GBH 2-28 DV	90	101	3	Hammerbohren in Beton	11	1,5
				Meißeln	11	1,5
GBH 3-28 DFR	91	102	3	Hammerbohren in Beton	13	2
				Meißeln	9,5	1,5
GBH 3-28 DRE	91	102	3	Hammerbohren in Beton	14,5	1,6
				Meißeln	10	1,5
GBH 36 V-EC Compact (2,0 Ah)	91	102	3	Hammerbohren in Beton	16	1,5
GBH 36 VF-LI Plus	90	101	3	Hammerbohren in Beton	14,5	1,5
GBH 36 V-LI Plus	90	101	3	Hammerbohren in Beton	14,5	1,5
GBH 4-32 DFR	93	104	2	Hammerbohren in Beton	12	1,5
				Meißeln	9	1,5
GBH 5-40 DCE	93	104	3	Hammerbohren in Beton	10,5	1,5
				Meißeln	7,5	1,5
GBH 8-45 D	96	107	3	Hammerbohren in Beton	18,5	1,5
				Meißeln	14	1,5
GBH 8-45 DV	96	107	3	Hammerbohren in Beton	8	1,5
				Meißeln	7	1,5
GBM 10 RE	83	94	3	Bohren in Metall	4,8	1,5
				Schrauben	2,8	1,5
GBM 13 HRE	83	85	3	Bohren in Metall	2,6	1,5
GBM 16-2 RE	83	85	3	Bohren in Metall	2,5	1
GBM 23-2 E	86	97	3	Bohren in Metall	2,5	1
GBM 32-4	86	97	3	Bohren in Metall	3,1	1,5

Geräusch-/Vibrationsinformationen

Produkt	Der A-bewertete Geräuschpegel des Elektrowerkzeugs beträgt typischerweise:			Tätigkeit	Schwingungsemissionswert ah m/s^2	Unsicherheit K m/s^2
	Schall-druckpegel [dB(A)]	Schallei-tungspegel [dB(A)]	Unsicher-heit K [dB]			
GBM 6 RE	82	93	3	Bohren in Metall	6,9	1,5
				Schrauben	4	1,5
GBR 15 CA	92	103	3			
GBR 15 CAG	92	103	3			
GBS 75 AE	84	95	3	Massiv Holz schleifen	2,5	1,5
GCB 18 V-LI	79	90	3	Sägen von Metall	2,5	1,5
GCD 12 JL	100	113	3	Trennen von Metal	3,5	1,5
GCM 10 J	102	115	3	Sägen von Holz	3	1,5
GCM 10 S	94	105	3	Sägen von Holz	1,9	1,5
GCM 10 SD	94	104	3	Sägen von Holz	3	1,5
GCM 12 GDL	93	106	3	Sägen von Holz	2,5	1,5
GCM 12 JL	97	110	3	Sägen von Holz	1,8	1,5
GCM 12 SD	92	105	3	Sägen von Holz	3	1,5
GCM 8 SJL	99	112	3	Sägen von Holz	2,5	1,5
GCM 800 SJ	93	106	3	Sägen von Holz	3	1,5
GCO 2000	95	108	3	Trennen von Metal	3	1,5
GDA 280 E	80	80	3	Massiv Holz schleifen	4,5	1,5
GDB 180 WE	88	99	3	Bohren in Beton	4,8	1,5
GDB 350 WE	96	110	3			
GDC 125	95	106	3	Trennen von Fliesen	4	1,5
GDR 10,8 V-EC	87	100	3	Anziehen von Schrauben und Muttern maximaler zulässiger Größe	10	1,5
GDR 10,8-LI	87	98	3			
GDR 14,4 V-LI	96	107	3	Anziehen von Schrauben und Muttern maximaler zulässiger Größe	12	1,5
GDR 14,4 V-LI MF	93	104	3	Anziehen von Schrauben und Muttern maximaler zulässiger Größe	13	1,5
GDR 18 V-LI	96	107	3	Anziehen von Schrauben und Muttern maximaler zulässiger Größe	12	1,5
GDR 18 V-LI MF	93	104	3	Anziehen von Schrauben und Muttern maximaler zulässiger Größe	13	1,5
GDS 10,8 V-EC	87	100	3	Anziehen von Schrauben und Muttern maximaler zulässiger Größe	10	1,5
GDS 14,4 V-LI	96	107	3	Anziehen von Schrauben und Muttern maximaler zulässiger Größe	12	1,5
GDS 18 E	95	108	3	Anziehen von Schrauben und Muttern maximaler zulässiger Größe	4	0,5

Geräusch-/Vibrationsinformationen

Produkt	Der A-bewertete Geräuschpegel des Elektrowerkzeugs beträgt typischerweise:			Tätigkeit	Schwingungsemissionswert ah m/s ²	Unsicherheit K m/s ²
	Schall-druckpegel [dB(A)]	Schalleis-tungspegel [dB(A)]	Unsicher-heit K [dB]			
GDS 18 V-LI	96	107	3	Anziehen von Schrauben und Muttern maximaler zulässiger Größe	12	1,5
GDS 18 V-LI HT	94	105	1,5	Anziehen von Schrauben und Muttern maximaler zulässiger Größe	12,5	3,4
GDS 24	100	113	3	Anziehen von Schrauben und Muttern maximaler zulässiger Größe	4	0,5
GDS 30	100	113	3	Anziehen von Schrauben und Muttern maximaler zulässiger Größe	4	0,5
GDX 18 V-EC	95	106	3	Anziehen von Schrauben und Muttern maximaler zulässiger Größe	13	1,5
GEF 7 E	89	100	3	Massiv Holz schleifen	2	1,5
GEX 125 AC	75	80	3	Massiv Holz schleifen	4	1,5
GEX 125-1 AE	77	88	2,8	Massiv Holz schleifen	5	1,5
GEX 125-150 AVE	82	93	1,5	Massiv Holz schleifen	2,5	1,5
GEX 150 AC	75	80	3	Massiv Holz schleifen	4	1,5
GEX 150 Turbo	81	92	3	Massiv Holz schleifen	8,5	1,5
GFF 22 A	87	98	3	Massiv Holz schleifen	2,5	1,5
GFZ 16-35 AC	91	102	3	Sägen von Holz	7	1,5
GGG 16	85	96	3	Oberflächenschleifen bis Ø25	6	1,5
GGG 18 V-LI	77	88	-3	Oberflächenschleifen (Schruppen mit Schleifkörper-durchmesser 25 mm)	-3,5	-1,5
GGG 28 C	89	100	3	Oberflächenschleifen bis Ø25	3	1,5
GGG 28 CE	89	100	3	Oberflächenschleifen bis Ø50	8	1,5
GGG 28 LC	77	88	3	Oberflächenschleifen bis Ø25	3	1,5
GGG 28 LCE	77	88	3	Oberflächenschleifen bis Ø50	8	1,5
GGG 28 LP	80	91	3	Oberflächenschleifen bis Ø25	6	1,5
GGG 6 S	85	96	3	Oberflächenschleifen bis Ø50	14	1,5
GGG 8 CE	82	93	3	Oberflächenschleifen bis Ø25	6	1,5
GHG 600 CE	70			Oberflächenschleifen bis Ø50	2,5	1,5
GHG 660 LCD	70				2,5	
GHO 15-82	84	95	3			

Geräusch-/Vibrationsinformationen

Produkt	Der A-bewertete Geräuschpegel des Elektrowerkzeugs beträgt typischerweise:			Tätigkeit	Schwingungsemissionswert ah m/s^2	Unsicherheit K m/s^2
	Schall-druckpegel [dB(A)]	Schalleitungspegel [dB(A)]	Unsicherheit K [dB]			
GHO 18 V-LI	79	90	3			
GHO 26-82	84	95	3			
GHO 40-82 C	85	96	3			
GKE 35 BCE	96	105	3	Schneiden in Holzbalken	4,8	1,5
GKE 40 BCE	96	105	3	Schneiden in Holzbalken	4,8	1,5
GKF 600	84	95	3	Kanten fräsen	4,5	1,5
GKM 18 V-LI	74,6	85,6	3			
GKS 10,8 V-LI	90	101	3			
GKS 18 V-LI	95	106	1,5			
GKS 190	96	107	3	Holzsägen	2,5	1,5
GKS 36 V-LI	98	109	1,5			
GKS 55+ G	89	100	3	Holzsägen	4	1,5
GKS 55 GCE	92	103	3	Holzsägen	2,5	1,5
GKS 65	95	106	3	Holzsägen	3	1,5
GKS 65 GCE	88	99	3	Holzsägen	3	1,5
GKS 85	99	110	3	Holzsägen	3,5	1,5
GKS 85 G	92	103	3	Holzsägen	3,5	1,5
GKT 55 GCE	92	103	3	Holzsägen	2,5	1,5
GMF 1600 CE	86	97	3	Massiv Holz schleifen	5,5	1,5
GNA 2,0	82	93	3	Schneiden von Blech	11	1,5
GNA 3,5	80	80	3	Schneiden von Blech	9	1,5
GNF 20 CA	94	105	3	Massiv Holz schleifen	4	1,5
GNF 35 CA	102	113	3	Massiv Holz schleifen	4	1,5
GNF 65 A	97	110				
GOF 1250 CE	78	100	3	Massiv Holz schleifen	5,5	2,5
GOF 1250 LCE	78	100	3	Massiv Holz schleifen	5,5	2,5
GOF 1600 CE	86	97	3	Massiv Holz schleifen	5,5	1,5
GOF 2000 CE	89	100	3	Massiv Holz schleifen	5	1,5
GOP 10,8 V-LI	84	95	3	Schleifen	2,6	1,5
				Sägen mit Tauchsägeblatt	13,1	1,5
				Sägen mit Segmentsägeblatt	12,2	1,5
				Schaben	17,3	1,5
GOP 18 V-EC	79,7	90,7	2,8	Schleifen	3,5	1,5
				Sägen mit Tauchsägeblatt	9	1,5
				Sägen mit Segmentsägeblatt	6	1,5
				Schaben	8,5	1,5
GOP 250 CE	81	92	3	Schleifen	2	1,5
				Sägen mit Tauchsägeblatt	10	1,5
				Sägen mit Segmentsägeblatt	6,5	1,5
				Schaben	4,5	1,5
GOP 300 SCE	79	90	3	Schleifen	3	1,5
				Sägen mit Tauchsägeblatt	10	1,5
				Sägen mit Segmentsägeblatt	5	1,5
				Schaben	5	1,5
GPO 14 CE	91	102	3	Polieren	6	1,5

Geräusch-/Vibrationsinformationen

Produkt	Der A-bewertete Geräuschpegel des Elektrowerkzeugs beträgt typischerweise:			Tätigkeit	Schwingungsemissionswert ah m/s ²	Unsicherheit K m/s ²
	Schall-druckpegel [dB(A)]	Schalleis-tungspegel [dB(A)]	Unsicher-heit K [dB]			
GRB 14 CE	89	100	3	Massiv Holz schleifen	3	1,5
GRO 10,8 V-LI	74	80	3			
GRW 12 E	86	97	3			
GRW 18-2 E	87	98	3			
GSA 10,8 V-LI	70	81	3	Sägen von Holz	12	1,5
GSA 1100 E	93	104	3	Sägen von Holz	18	1,5
GSA 1300 PCE	95	106	3	Sägen von Holz	21	1,5
GSA 18 V-LI	77	88	3	Sägen von Holz	20	2,5
GSA 36 V-LI	86	97	1,5	Sägen von Holz	29	1,5
GSB 10,8-2-LI	93	82	3	Bohren in Metall	2,5	1,5
				Schlagbohren in Mauerwerk	10,5	1,5
				Schrauben	2,5	1,5
GSB 13 RE + ZB	93	104	3	Bohren in Metall	3	1,5
				Schlagbohren in Beton	26	3
				Schrauben	2,5	1,5
GSB 14,4 V-EC	83	94	3	Bohren in Metall	2,5	1,5
				Schlagbohren in Mauerwerk	11,5	2
				Schrauben	2,5	1,5
GSB 14,4 VE-2-LI	91	102	3	Bohren in Metall	2,5	1,5
				Schlagbohren in Mauerwerk	16	1,5
				Schrauben	2,5	1,5
GSB 14,4-2-LI	84	95	3	Bohren in Metall	3	1,5
				Schlagbohren in Mauerwerk	13	1,5
				Schrauben	2,5	1,5
GSB 16 RE	96	107	3	Bohren in Metall	5,5	1,5
				Schlagbohren in Beton	15	2,4
				Schrauben	2,5	1,5
				Gewindeschneiden	2,5	1,5
GSB 162-2 RE	99	110	3	Bohren in Metall	6,9	1,5
				Schlagbohren in Beton	15,6	3,8
				Schrauben	0,9	1,5
				Gewindeschneiden	0,9	1,5
GSB 18 V-EC	84	95	3	Bohren in Metall	2,5	1,5
				Schlagbohren in Mauerwerk	10,5	1,5
				Schrauben	2,5	1,5
GSB 18 VE-2-LI	91	102	3	Bohren in Metall	2,5	1,5
				Schlagbohren in Mauerwerk	16	1,5
				Schrauben	2,5	1,5
GSB 18-2-LI Plus	89	100	3	Bohren in Metall	2,5	1,5
				Schlagbohren in Mauerwerk	13,5	1,5
				Schrauben	2,5	1,5
GSB 19-2 RE	95	106	3	Bohren in Metall	3	1,5
				Schlagbohren in Beton	15	2
				Schrauben	2,5	1,5
				Gewindeschneiden	2,5	1,5

Geräusch-/Vibrationsinformationen

Produkt	Der A-bewertete Geräuschpegel des Elektrowerkzeugs beträgt typischerweise:			Tätigkeit	Schwingungsemissionswert ah m/s^2	Unsicherheit K m/s^2
	Schall-druckpegel [dB(A)]	Schalleis-tungspegel [dB(A)]	Unsicher-heit K [dB]			
GSB 19-2 REA	95	106	3	Bohren in Metall	3	1,5
				Schlagbohren in Beton	15	2
				Schrauben	2,5	1,5
				Gewindeschneiden	2,5	1,5
GSB 21-2 RCT	95	106	3	Bohren in Metall	5,6	1,5
				Schlagbohren in Beton	14,6	1,8
				Schrauben	2,5	1,5
				Gewindeschneiden	2,5	1,5
GSB 21-2 RE	95	106	3	Bohren in Metall	5,6	1,5
				Schlagbohren in Beton	14,6	1,8
				Schrauben	2,5	1,5
				Gewindeschneiden	2,5	1,5
GSB 36 VE-2-LI	92	103	3	Bohren in Metall	3	1,5
				Schlagbohren in Mauerwerk	17	2
				Schrauben	2,5	1,5
GSC 160	70	96	1,5	Schneiden von Blech	4	1,5
GSC 2,8	80	80	3	Schneiden von Blech	22	2
GSG 300	79	80	3			
GSH 11 E	89	100	3	Meißeln	18,5	2
GSH 11 VC	94	105	3	Meißeln	8	1,5
GSH 16-28	92	103	2	Meißeln	13	2
GSH 16-30	92	103	2	Meißeln	13	2
GSH 27 VC	92	103	3	Meißeln	8,5	1,5
GSH 3 E	90	105	3	Meißeln	17,5	1,5
GSH 5 CE	86	105	3	Meißeln	11	1,5
GSH 7 VC	91	102	2	Meißeln	9,5	1,7
GSI 14 CE	89	100	3	Massiv Holz schleifen	5	1,5
GSR Mx2Drive	80			Schrauben	2,5	1,5
GSR 10,8 V-EC	71	82,6	2,8	Bohren in Metall	2,5	1,5
				Schrauben	2,5	1,5
GSR 10,8 V-EC HX	71	82,6	2,8	Bohren in Metall	2,5	1,5
				Schrauben	2,5	1,5
GSR 10,8 V-EC TE	73,5	84,5	3	Schrauben	0,5	1,5
GSR 10,8-LI	71		3	Bohren in Metall	2,5	1,5
				Schrauben	2,5	1,5
GSR 14,4 V-EC	75		3	Bohren in Metall	2,5	1,5
				Schrauben	2,5	1,5
GSR 14,4 V-EC FC2	70		3	Bohren in Metall	2,5	1,5
				Schrauben	2,5	1,5
GSR 14,4 VE-2-LI	75		3	Bohren in Metall	2,5	1,5
				Schrauben	2,5	1,5
GSR 14,4-2-LI	68	79	3	Bohren in Metall	2,5	1,5
				Schlagbohren in Mauerwerk		1,5
				Schrauben	2,5	1,5

Geräusch-/Vibrationsinformationen

Produkt	Der A-bewertete Geräuschpegel des Elektrowerkzeugs beträgt typischerweise:			Tätigkeit	Schwingungsemissionswert ah m/s^2	Unsicherheit K m/s^2
	Schall-druckpegel [dB(A)]	Schalleis-tungspegel [dB(A)]	Unsicher-heit K [dB]			
GSR 18 V-EC	73		3	Bohren in Metall Schrauben	2,5 2,5	1,5 1,5
GSR 18 V-EC FC2	70		3	Bohren in Metall Schrauben	2,5 2,5	1,5 1,5
GSR 18 V-EC TE	75		3	Schrauben	2,5	3
GSR 18 V-EC TE + MA 55	75		3	Schrauben	2,5	3
GSR 18 VE-2-LI	75		3	Bohren in Metall Schrauben	2,5 2,5	1,5 1,5
GSR 18-2-LI Plus	70		3	Bohren in Metall Schrauben	2,5 2,5	1,5 1,5
GSR 36 VE-2-LI	69		3	Bohren in Metall Schrauben	3 2,5	1,5 1,5
GSR 6-25 TE	81	92	3	Schrauben	2,5	1,5
GSR 6-45 TE	79	90	3	Schrauben	2,5	1,5
GSR 6-45 TE + MA 55	79	90	3	Schrauben	2,5	1,5
GSR 6-60 TE	81	92	3	Schrauben	3,3	1,5
GSS 23 AE	80	91	3	Plattenmaterial schleifen	4,5	1,5
GSS 230 AE	76	80	3	Plattenmaterial schleifen	4,5	1,5
GSS 230 AVE	80		3	Plattenmaterial schleifen		1,5
GSS 280 AE	76	80	3	Plattenmaterial schleifen	4,5	1,5
GSS 280 AVE	86	97	3	Plattenmaterial schleifen		1,5
GST 10,8 V-LI	77	88	3	Sägen von Holz Sägen von Metallblech	5,5 5	1,5 1,5
GST 150 BCE	83	94	3	Sägen von Holz Sägen von Metallblech	7 4	1,5 1,5
GST 150 CE	84	95	3	Sägen von Holz Sägen von Metallblech	8 7	1,5 1,5
GST 160 BCE	85	96	3	Sägen von Holz Sägen von Metallblech	6,5 3,5	1,5 1,5
GST 160 CE	86	97	3	Sägen von Holz Sägen von Metallblech	7,5 6	1,5 1,5
GST 18 V-LI B	81	92	3	Sägen von Holz Sägen von Metallblech	6 8,5	1,5 1,5
GST 18 V-LI S	79	90	3	Sägen von Holz Sägen von Metallblech	7,5 8	1,5 1,5
GST 25 Metal	82	93	3	Sägen von Holz Sägen von Metallblech	3,5 3,5	3 3
GST 90 E	85,5	96,5	1,5	Sägen von Holz Sägen von Metallblech	12 8,5	1,5 1,5
GTM 12 JL	91	104,5	3	Sägen von Holz	3,4	1,5
GWB 10 RE	80	91	3	Bohren in Metall Schrauben	2 2,9	1,5 1,5

Geräusch-/Vibrationsinformationen

Produkt	Der A-bewertete Geräuschpegel des Elektrowerkzeugs beträgt typischerweise:			Tätigkeit	Schwingungsemissionswert ah m/s^2	Unsicherheit K m/s^2
	Schall-druckpegel [dB(A)]	Schalleis-tungspegel [dB(A)]	Unsicher-heit K [dB]			
GWB 10,8-LI	72	80	3	Bohren in Metall	3,5	1,5
				Schrauben	3,5	1,5
GWI 10,8 V-LI	70	80	3	Bohren in Metall	2,5	1,5
				Schrauben	2,5	1,5
GWS 11-125	91	102	3	Oberflächenschleifen (Schruppen)	5	1,5
				Schleifen mit Schleifblatt	2	1,5
GWS 11-125 P	91	102	3	Oberflächenschleifen (Schruppen)	6	1,5
				Schleifen mit Schleifblatt	3	1,5
GWS 12-125 CIP	90	101	3	Oberflächenschleifen (Schruppen)	6	1,5
				Schleifen mit Schleifblatt	3	1,5
GWS 12-125 CIPX	92	103	3	Oberflächenschleifen (Schruppen)	6	1,5
				Schleifen mit Schleifblatt	3	1,5
GWS 13-125 CI	91	102	3	Oberflächenschleifen (Schruppen)	6	1,5
				Schleifen mit Schleifblatt	2	1,5
GWS 13-125 CIE	91	102	3	Oberflächenschleifen (Schruppen)	6	1,5
				Schleifen mit Schleifblatt	2	1,5
GWS 13-125 CIE X	91	103	3	Oberflächenschleifen (Schruppen)	6	1,5
				Schleifen mit Schleifblatt	3,5	1,5
GWS 13-125 CIX	91	103	3	Oberflächenschleifen (Schruppen)	6	1,5
				Schleifen mit Schleifblatt	3,5	1,5
GWS 15-125 CIEH	91	102	3			
GWS 15-125 CIEP	91	102	3	Oberflächenschleifen (Schruppen)	5	1,5
				Schleifen mit Schleifblatt	3	1,5
GWS 15-125 CIH	91	102	3	Oberflächenschleifen (Schruppen)	9	2
				Schleifen mit Schleifblatt	5	1,5
GWS 15-125 CIP	91	102	3	Oberflächenschleifen (Schruppen)	5	1,5
				Schleifen mit Schleifblatt	3	1,5
GWS 15-125 CIPX	91	103	3	Oberflächenschleifen (Schruppen)	6	1,5
				Schleifen mit Schleifblatt	3	1,5
GWS 15-125 CITH	91	102	3	Oberflächenschleifen (Schruppen)	9	2
				Schleifen mit Schleifblatt	5	1,5

Geräusch-/Vibrationsinformationen

Produkt	Der A-bewertete Geräuschpegel des Elektrowerkzeugs beträgt typischerweise:			Tätigkeit	Schwingungsemissionswert a_h m/s^2	Unsicherheit K m/s^2
	Schall- druckpegel [dB(A)]	Schalleis- tungspegel [dB(A)]	Unsicher- heit K [dB]			
GWS 17-125 CI	92	103	3	Oberflächenschleifen (Schruppen)	6	1,5
				Schleifen mit Schleifblatt	4	1,5
GWS 17-125 CIE	92	103	3	Oberflächenschleifen (Schruppen)	6	1,5
				Schleifen mit Schleifblatt	4	1,5
GWS 17-125 CIE X	91	103	3	Oberflächenschleifen (Schruppen)	6	1,5
				Schleifen mit Schleifblatt	3,5	1,5
GWS 17-125 CIT	91	102	3	Oberflächenschleifen (Schruppen)	5,5	1,5
				Schleifen mit Schleifblatt	2,5	1,5
GWS 17-125 CIX	91	103	3	Oberflächenschleifen (Schruppen)	6	1,5
				Schleifen mit Schleifblatt	3,5	1,5
GWS 17-125 INOX	92	103	3	Oberflächenschleifen (Schruppen)	5	1,5
				Schleifen mit Schleifblatt	2	1,5
GWS 17-150 CI	92	103	3	Oberflächenschleifen (Schruppen)	7	1,5
				Schleifen mit Schleifblatt	2,5	1,5
GWS 18-125 V-LI	82	93	3	Oberflächenschleifen (Schruppen)	6	1,5
				Schleifen mit Schleifblatt	2,5	1,5
GWS 22-180 JH	93	104	3	Oberflächenschleifen (Schruppen)	7,5	1,5
				Schleifen mit Schleifblatt	3,5	1,5
GWS 22-180 LVI	92	103	3	Oberflächenschleifen (Schruppen)	5,5	1,5
				Schleifen mit Schleifblatt	3,5	1,5
GWS 22-230 JH	93	104	3	Oberflächenschleifen (Schruppen)	7,5	1,5
				Schleifen mit Schleifblatt	3,5	1,5
GWS 22-230 LVI	92	103	3	Oberflächenschleifen (Schruppen)	5,5	1,5
				Schleifen mit Schleifblatt	3,5	1,5
GWS 24-180 LVI	92	103	3	Oberflächenschleifen (Schruppen)	5,5	1,5
				Schleifen mit Schleifblatt	3,5	1,5
GWS 24-230 JH	93	104	3	Oberflächenschleifen (Schruppen)	7,5	1,5
				Schleifen mit Schleifblatt	4,5	1,5
GWS 24-230 JVX	93	104	3	Oberflächenschleifen (Schruppen)	6,5	1,5
				Schleifen mit Schleifblatt	3,5	1,5

Geräusch-/Vibrationsinformationen

Produkt	Der A-bewertete Geräuschpegel des Elektrowerkzeugs beträgt typischerweise:			Tätigkeit	Schwingungsemissionswert ah m/s^2	Unsicherheit K m/s^2
	Schall-druckpegel [dB(A)]	Schalleis-tungspegel [dB(A)]	Unsicher-heit K [dB]			
GWS 24-230 LVI	92	103	3	Oberflächenschleifen (Schruppen)	5,5	1,5
				Schleifen mit Schleifblatt	3,5	1,5
GWS 24-300 J + SDS	93	104	3			
GWS 26-180 LVI	90	101	3	Oberflächenschleifen (Schruppen)	6,5	1,5
				Schleifen mit Schleifblatt	4	1,5
GWS 26-230 LVI	90	101	3	Oberflächenschleifen (Schruppen)	6,5	1,5
				Schleifen mit Schleifblatt	4	1,5
GWS 7-115	91	102	3	Oberflächenschleifen (Schruppen)	6,5	1,5
				Schleifen mit Schleifblatt	3,5	1,5
GWS 7-115 E	91	102	3	Oberflächenschleifen (Schruppen)	6,5	1,5
				Schleifen mit Schleifblatt	3,5	1,5
GWS 7-125	91	102	3	Oberflächenschleifen (Schruppen)	6,5	1,5
				Schleifen mit Schleifblatt	3,5	1,5
GWS 9-115	90	101	3	Oberflächenschleifen (Schruppen)	5	1,5
				Schleifen mit Schleifblatt	1,5	1,5
GWS 9-125	90	101	3	Oberflächenschleifen (Schruppen)	5	1,5
				Schleifen mit Schleifblatt	1,5	1,5

Geräusch-/Vibrationsinformationen

